

Prefeitura Municipal de Bebedouro

Praça José Stamato Sobrinho - nº 45 - CEP 14701-009 - Cx Postal 361
CNPJ - 45.709.920/0001-11 - Insc. Est. Isenta
BEBEDOURO - Estado de São Paulo
Fone: (17) 3345-9100 - www.bebedouro.sp.gov.br

Bebedouro Capital Nacional da Laranja, 29 de março de 2021
OEP/153/2021

Senhor Presidente

Por incumbência do Senhor Prefeito, em atenção ao Requerimento nº 36/2021, de autoria da Vereadora Ivanete Cristina Xavier, a ele enviado, encaminhamos as informações prestadas pela Secretaria Municipal de Educação.

Atenciosamente


Rogério Lemos Valverde
Diretor de Gabinete

PAUTA

SISCAM

A Sua Excelência o Senhor
Jorge Emanuel Cardoso Rocha
Presidente da Câmara Municipal de Bebedouro
Bebedouro-SP.



Bebedouro, 29 de março de 2021.

OFÍCIO Nº 257/2021

ASSUNTO: RESPOSTA AO REQUERIMENTO Nº 39/2021 DA CÂMARA MUNICIPAL DE BEBEDOURO.

A Secretaria Municipal de Educação de Bebedouro - SEMEB vem por intermédio deste, em resposta ao Requerimento Nº 36/2021 da Câmara Municipal de Bebedouro no qual solicita informações referentes a alvarás:

1. Informe quantas creches e escolas municipais existem em Bebedouro?

O município conta atualmente com 13 Centros Municipais de Educação Infantil (CEMEIs), 5 Escolas de Educação Infantil (EMEIs), 11 Escolas Municipais de Ensino Básico (EMEBs) e 2 Escolas Municipais de Ensino Fundamental (EMEFs), totalizando 30 unidades escolares.

2. A localização da cada creche e escola:

CENTROS MUNICIPAIS DE EDUCAÇÃO INFANTIL DE BEBEDOURO

Escola: CEMEI Amélia Santana Lopes
Endereço: Rua Jesus Vicente Conde nº 875 – Jd. Centenário – CEP: 14.711-570
Período: integral. Atende crianças de 4 meses até 3 anos


Escola: CEMEI Aparecida Zacarelli Molinari
Endereço: Av. Prefeito Joaquim Alves Guimarães, 490 – Jd. Aeroporto – CEP. 14708-006
Período: integral. Atende crianças de 4 meses até 3 anos

Escola: CEMEI Bernardina Ferreira de Andrade
Endereço: Rua Paulo Cesar Figueiredo nº 1458 – Jd. Alvorada – CEP.
Período: integral. Atende crianças de 4 meses até 5 anos

Escola: CEMEI Prof.ª. Cacilda de Carvalho Caputo
Endereço: Rua Botafogo, nº 160 – Jd. Três Marias – CEP. 14.704-066
Período: integral. Atende crianças de 4 meses até 3 anos

Escola: CEMEI Eliane de Vito Ferreira Penna
--

CHB 41269/2021 30/03/2021 14:46



Endereço: Al. Dr. Plínio de Brito, nº 272 – Jd. Alvorada – CEP 14.706-234

Período: integral. Atende crianças de 4 meses até 3 anos

Escola: CEMEI Prof.^a Gicelda Baenninger

Endereço: Rua da Prudência, nº 190 – Jd. Tropical I – CEP 14.702-146

Período: integral. Atende crianças de 4 meses até 3 anos

Escola: CEMEI Ivete Vanice Silva

Endereço: Rua Dante Cassano, nº 2.736 – Res. Antônia Santaella – CEP. 14.711-351

Período: integral. Atende crianças de 4 meses até 5 anos

Escola: CEMEI José Caldeira Cardoso

Endereço: Rua Abílio França Valente, nº 111 – Jd. De Lucia – CEP. 14711-006

Período: integral. Atende crianças de 4 meses até 5 anos

Escola: CEMEI Maestro Pedro Pelegrino

Endereço: Rua Pedro Lopes, nº 166 – Res. Bebedouro - CEP 14.710-032

Período: integral. Atende crianças de 4 meses até 3 anos

Escola: CEMEI Mara Marques

Endereço: Al. Canavieiras, nº 578 – Rassim Dib – CEP 14.708-216

Período: integral. Atende crianças de 4 meses até 3 anos

Escola: CEMEI Prof.^a Osória Lopes José Andrade

Endereço: Rua Abílio França Valente, nº 161 – Jd. De Lucia – CEP 14711-006

Período: integral. Atende crianças de 4 meses até 3 anos

Escola: CEMEI Prof. Paulo Madeira

Endereço: Rua da Prudência, nº 634 – Jd. União – CEP 14.702-146

Período: integral. Atende crianças de 4 meses até 3 anos

Escola: CEMEI Patrícia Barrichello Lança

Endereço: Alameda Peruíbe nº 238- Jd. São Fernando

Tel: 3343-8395

Período: Atende crianças de 4 meses até 5 anos

ESCOLAS MUNICIPAIS DE EDUCAÇÃO INFANTIL

Escola: EMEI Professora Anna Nicolussi

Endereço: Rua Pitangueiras, 92 – Jd. Ciranda – CEP 14.700-560

Período: manhã e tarde. Atende alunos de 4 e 5 anos.



Escola: EMEI Dulcinéia de Rosis Busse

Endereço: Av. Pref. Joaquim Alves Guimarães, nº 801 – Jd. Menino Deus I – CEP 14.708-038

Período: manhã, tarde. Atende alunos de 4 e 5 anos.

Escola: EMEI Margarida Marques Domingos

Endereço: Rua Irmã Crucifixa, nº 1007 – Jd. Santo Antônio – CEP 14702-134

Período: manhã e tarde. Atende alunos de 4 e 5 anos.

Escola: EMEI Mathilde Rebelato Piffer

Endereço: Av. Higídio Veraldi, nº 700 – Jd. Centenário – CEP 14.711-530

Período: manhã, tarde e integral. Atende alunos de 4 e 5 anos

Escola: EMEI Plínio de Albuquerque Furtado

Endereço: Rua Colina, nº 215 – C.J. Primavera – CEP 14.701-650

Período: manhã, tarde. Atende alunos de 4 e 5 anos

ESCOLAS MUNICIPAIS DE ENSINO BÁSICO

Escola: EMEB Antônio Carlos Rocha

Endereço: Rua Maria Cristina de Souza Lima Campos, s/n, Resid. Pedro Paschoal – CEP. 14709-182

Período: manhã, tarde e integral. Atende crianças de 4 meses até 4º ano

Escola: EMEB Alfredo Naime

Endereço: Rua Luiz Mambelli, nº 490 – Povoado de Andes – CEP 14.715-000

Período: Integral. Atende 1ª e 2ª etapas até o 5º ano.

Escola: EMEB Coronel Conrado Caldeira

Endereço: Praça Abílio Manoel, nº. 135 – Centro – CEP: 14.700-349

Período: manhã, tarde - Atende do 1º ao 5º ano

Escola: EMEB Prof. Efigênia Colozio Denardi Cardoso

Endereço: Rua José Favero, 980 – Distrito de Botafogo– CEP: 14.710-000

Período: manhã, tarde - Atende alunos de 4 e 5 anos e do 1º ao 5º ano

Escola: EMEB Prof.ª Izabel Motta Silva Cardoso

Endereço: Rua José Luís de Almeida, nº 267 – Distrito Turvínea – CEP 14.716-000


Período: manhã e tarde. Atende berçário até 5º ano

Escola: EMEB João Pereira Pinho

Endereço: Rua Lamartine Godoy, nº 141 – Jd. Tropical – CEP 14702-148

Período: manhã, tarde e integral. Atende 1º ao 5º ano.

Escola: EMEB Prof. Lellis do Amaral Campos



Endereço: Rua Monsenhor Aristides da Silveira Leite, nº 317 – Vila Antonieta Farani – CEP 14.711-150

Período: integral. Atende berçário até 5º ano

Escola: EMEB Maria Fernanda Lopes Piffer

Endereço: Rua Dante Cassano, nº 2.736 – Residencial Antônia Santaella – CEP. 14711-351

Período: integral. Atende 1º ao 5º ano.

Escola: EMEB Prof. Octávio Guimarães de Toledo

Endereço: Rua Mario Sgardí, nº 914 – Parque Res. Eldorado – CEP 14.706-256

Período: manhã, tarde e integral. Atende 1º ao 5º ano.

Escola: EMEB Prof. Paulo Rezende Torres de Albuquerque

Endereço: Rua Pedro Lopes, nº 166 – Residencial Bebedouro – CEP 14.710-032

Período: manhã, tarde e integral. Atende 1ª e 2ª etapas até o 5º ano.

Escola: EMEB Stélio Machado Loureiro

Endereço: Rua General Osório, nº 915 – Centro – CEP 14.701-330

Período: manhã, tarde, integral e noturno. Atende 1ª e 2ª etapas- 1º ao 5º ano e 1º e 2º termos da EJA

ESCOLAS MUNICIPAIS DE ENSINO FUNDAMENTAL

Escola: EMEF Dr. Augusto Vieira

Endereço: Av. Pref. Edne José Piffer, nº 1.000 – Jd. Centenário – CEP 14.711-581

Período: manhã e tarde. Atende do 1º até o 5º ano.

Escola: EMEF Yolanda Carolina Giglio Villela

Endereço: Alameda Cabo Frio, 49 – Jd. Menino Deus I – CEP: 14.708-070

Período: manhã, tarde e integral. Atende do 1º ao 5º ano

3. O número de vagas disponíveis de cada creche e escola:

O número de vagas disponíveis é o mesmo de atendimento (vide resposta da questão 5).


4. Se existem vagas ociosas ou falta de vagas de cada creche e escola:

Não há vagas ociosas. A oferta é realizada de acordo com a procura e necessidade dos pais.




5. O número de crianças atendidas de cada creche e escola:

UNIDADE ESCOLAR	QUANTIDADE
CEMEI AMÉLIA SANTANA LOPES	145
CEMEI APPARECIDA ZACARELLI MOLINARI	160
CEMEI BERNARDINA FERREIRA DE ANDRADE	210
CEMEI CACILDA DE CARVALHO CAPUTO	146
CEMEI ELIANE DE VITO FERREIRA PENNA	165
CEMEI GICELDA BAENNINGER	166
CEMEI IVETE VANICE SILVA	120
CEMEI JOSÉ CALDEIRA CARDOSO	199
CEMEI PROF.ª OSÓRIA LOPES JOSÉ ANDRADE	119
CEMEI MAESTRO PEDRO PELELGRINO	102
CEMEI PROF.ª MARA MARQUES	144
CEMEI PROFª PATRÍCIA BARRICHELLO LANÇA	110
CEMEI PROF.º PAULO MADEIRA	141
EMEI DULCINEA DE ROSIS BUSSE	254
EMEI MATHILDE REBELATO PIFFER	132
EMEI MARGARIDA DOMINGOS	173
EMEI PLÍNIO DE ALBUQUERQUE FURTADO	273
EMEB ALFREDO NAIME	64
EMEB ANTONIO CARLOS ROCHA	414
EMEB CEL. CONRADO CALDEIRA	584
EMEB PROF.ª EFIGÊNIA COLOZIO DENARDI CARDOSO	123
EMEB IZABEL MOTTA S. CARDOSO	37
EMEB JOÃO PEREIRA PINHO	351
EMEB LELLIS DO AMARAL CAMPOS	150
EMEB MARIA FERNANDA LOPES PIFFER	142
EMEB OCTÁVIO GUIMARÃES DE TOLEDO	317
EMEB PROF.º PAULO REZENDE T. DE ALBUQUERQUE	376
EMEB PROF.º STÉLIO MACHADO LOUREIRO	513
EMEF DR. AUGUSTO VIEIRA	357
EMEF YOLANDA CAROLINA GIGLIO VILELLA	521



6. O número de professores concursados e eventuais de cada creche e escola:

N.º	CEMEI	PEI-I	PEI-II	PEF-I	PEF-II/PEF-III - CONVENIADO	ED. FÍSICA	INGLÊS	ED. ESPECIAL	TOTAL
1	AMÉLIA SANT'ANNA LOPES	26							26
2	APPARECIDA ZACARELLI MOLINARI	24							24
3	BERNADINA FERREIRA DE ANDRADE	18	5						23
4	CACILDA DE CARVALHO CAPUTO	22							22
5	ELIANE DE VITO FERREIRA PENNA	26							26
6	GICELDA BAENNINGER	25							25
7	IVETE VANICE SILVA	14	2						16
8	JOSÉ CALDEIRA CARDOSO	18	5						23
9	MAESTRO PEDRO PELLEGRINO	20							20
10	MARA MARQUES	25							25
11	OSÓRIA LOPES JOSÉ ANDRADE	18							18
12	PATRICIA BARRICHELLO LANÇA	7							7
13	PAULO MADEIRA	26							26
	EMEI								
	PLINIO DE ALBUQUERQUE FURTADO/ANNA NICOLUCI		8						8
2	DULCINÉA DE ROSIS BUSSE		12						12
3	MARGARIDA M. DOMINGOS		4						4
4	MATHILDE REBELATO PIFFER		5						5
	EMEB/EMEF								
1	ALFREDO NAIME		1	1					2
2	ANTÔNIO CARLOS ROCHA	20	4	6					30
3	AUGUSTO VIEIRA			8	3	1		1	13
4	CONRADO CALDEIRA			18	2	1		1	22
5	EFIGÊNIA COLOZIO DENARDI CARDOSO	5	1	4					10
6	IZABEL MOTTA SILVA CARDOSO	2			1				3
7	JOÃO PEREIRA PINHO*			4	6	1	1	1	13
8	LELLIS DO AMARAL CAMPOS*	8	1	5					14
9	MARIA FERNANDA LOPES PIFFER*			5					5
10	OCTÁVIO G. DE TOLEDO			14		1		2	17
11	PAULO REZENDE T. DE ALBUQUERQUE*		4	8	3	1		1	17
12	STÉLIO MACHADO LOUREIRO		2	12	3			2	19
13	YOLANDA CAROLINA G. VILLELA			11	4		1	1	17



7. Se existem os alvarás tanto da Vigilância Sanitária quanto do Corpo de Bombeiros de cada creche e escola:

Atualmente o município conta com 08 unidades escolares com ACVB

CEMEI BERNARDINA FERREIRA DE ANDRADE (NÚCLEOS I E II)
CEMEI CACILDA DE CARVALHO CAPUTO
CEMEI GICELDA BAENNINGER (NÚCLEO I)
CEMEI PROF. ^a MARA MARQUES
CEMEI PROF. ^a PATRICIA BARRICHELLO LANÇA
EMEI MATHILDE REBELATO PIFFER
EMEI PLÍNIO DE ALBUQUERQUE FURTADO

Vale ressaltar que as unidades Emei Margarida Marques Domingos e Cemei Gicelda Baenninger (núcleo II) estão em espera da visita do Bombeiro para emissão do Avcb.

8. Se está funcionando o Programa Municipal de Alimentação Escolar em decorrência da pandemia; por que é gerido; o número de crianças atendidas: juntar cópias:


O município é atendido pelo PNAE- Programa Nacional de Alimentação Escolar e segue todos os critérios estabelecidos por esta legislação.

9. Se existe Manual de Boas Práticas da Vigilância Sanitária voltada para as escolas e creches municipais:

O Manual de Boas Práticas de Manipulação de Alimentos já é implementado no município e seguido pelos funcionários.

10. Se existem parcerias públicas e privadas, em relação aos questionamentos anteriores, encaminhando cópias dos mesmos e as responsabilidades de cada parte:


Atualmente não há parcerias firmadas neste sentido.



11. Se não existir a parceria pública e privada, se seria possível a realização de estudo dessa parceria, uma vez que é público e notório a existência dos cursos de graduação e pós-graduação em nutrição em nossa cidade para a elaboração de Manual de Boas Práticas da Vigilância Sanitária voltada para escolas e creches municipais

A Semeb coloca-se à disposição para realização de estudos e parcerias que visem a melhoria do atendimento às crianças.

Atenciosamente,



PROF. DR. HELIO JOSÉ DOS SANTOS SOUZA
Secretário Municipal de Educação
RG: 29.468.278-8

Ao
Ex. Sr.
Lucas Gibin Seren
Prefeitura Municipal de Bebedouro/SP