



Prefeitura de
Bebedouro
13.131-200

Telefone: (11) 3333-3333



Secretaria Municipal de Defesa, Desenvolvimento Social e Cidadania
Departamento Municipal de Trânsito e Transporte
Rua Cel. Joaquim José de Lima, 1152 - Centro - CEP: 13.131-150 - 3333-3444

Bebedouro, 03 de março de 2016

Ofício nº 077/2016

Senhor Diretor:

Em resposta ao Requerimento 05/2016, da lavra do gabinete do Vereador Engº Nasser José Delgado Abdallah, cumpre-me encaminhar os documentos pertinentes às indagações dos itens 01,02,06,07 e 08.

Quanto ao item 03 desse mesmo requerimento, cabe esclarecer que toda movimentação de venda de talões e arrecadação da zona azul, é publicada semanalmente no sitio da Prefeitura de Bebedouro, no link Departamento de Trânsito, onde se encontra a *"prestação de contas"* da zona azul.

Já em relação ao item 04, relacionado às despesas custeadas com recursos do FUMTRAN, no mesmo sitio da Prefeitura de Bebedouro, é possível ter acesso ao Portal da Transparência onde, sistematicamente e obrigatoriamente, são publicadas as mencionadas despesas.

"Deus seja Louvado"



Prefeitura de
Bebedouro

22.8.2014

Cidade estranha, somando competências



Por fim, a solicitação do item 05 (Extrato analítico do FUMTRAN – crédito/débitos/saldos), pode ser obtida junto ao Departamento Financeiro da Prefeitura.

Atenciosamente,


Archibaldo B. Martinez de Camargo
Diretor

Ilm^o. Sr^o.

PAULO SERGIO GARCIA SANCHEZ
DD. Diretor de Gabinete da Prefeitura de
Bebedouro-SP

“Deus seja Louvado”



PREFEITURA MUNICIPAL DE BEBEDOURO
SEC. MUN. DEF. DES. SOC. CID.- DEP. MUN. TRANS. TRANSP.

4.2 - Relatório de Total de Recursos Interpostos e Julgados por Mês Referente ao Ano de 2013 - 1ª Instância JARI

MÊS	Quantidade de 1ª INSTANCIA JARI	Valor	Quantidade de DEFERIDOS	Valor	Quantidade de INDEFERIDOS	Valor	Quantidade SEM JULGAMENTO	Valor
JANEIRO	7	1.276,93	6	1.149,24	1	127,69	0	0,00
FEBREIRO	15	1.936,66	5	659,74	10	1.276,92	5	702,30
MARÇO	14	1.915,36	6	723,58	8	1.191,78	1	127,69
ABRIL	17	2.277,16	10	1.511,01	7	766,15	1	85,13
MAIO	19	2.553,83	9	1.234,35	10	1.319,48	7	978,97
JUNHO	30	4.426,66	14	2.152,05	16	2.234,61	4	702,31
JULHO	35	6.448,45	24	4.882,05	11	1.766,40	13	2.426,15
AGOSTO	32	7.576,43	17	4.639,50	15	2.936,93	14	2.681,54
SETEMBRO	7	915,12	4	510,76	3	404,36	2	255,38
OUTUBRO	18	2.681,54	5	766,15	13	1.915,39	0	0,00
NOVEMBRO	22	3.149,73	7	1.085,38	15	2.064,35	6	787,43
DEZEMBRO	21	3.234,85	8	1.404,62	13	1.830,23	3	340,51
TOTAL	237	38.392,72	115	20.558,43	122	17.834,29	56	9.087,41

1-A quantidade de 1ª Instância JARI está baseada na data de Entrada dos Recursos no sistema;
2-A quantidade de DEFERIDOS E INDEFERIDOS estão baseadas no resultado e na data de Entrada do resultado de julgamento dos Recursos no sistema;
3-A quantidade de SEM JULGAMENTO está baseada na data de Entrada dos Recursos no sistema referente aos processos sem resultado lançado.

SISTEMA GERENCIADOR DE TRÂNSITO

Data Impressão: 29/02/2016

Páginas: 1/1



PREFEITURA MUNICIPAL DE BEBEDOURO

SEC.MUN DEF DES SOC CID- DEP MUN TRANS TRANSP

4.2 - Relatório de Total de Recursos Interpostos e Julgados por Mês Referente ao Ano de 2014 - 1ª Instância JARI

MÊS	Quantidade de 1ª INSTANCIA JARI	Valor	Quantidade de DEFERIDOS	Valor	Quantidade de INDEFERIDOS	Valor	Quantidade SEM JULGAMENTO	Valor
JANEIRO	7	1.362,05	2	702,31	5	659,74	2	319,23
FEVEREIRO	23	4.575,64	3	468,21	20	4.107,43	1	191,54
MARÇO	19	3.958,47	11	2.617,70	8	1.340,77	7	2.043,09
ABRIL	13	1.872,83	1	191,54	12	1.681,29	4	595,90
MAIO	14	1.564,22	7	681,03	7	883,19	4	425,64
JUNHO	8	7064,10	2	319,23	6	744,87	0	0,00
JULHO	13	2.000,51	4	574,61	9	1.425,90	1	191,54
AGOSTO	10	1.362,04	3	383,07	7	978,97	1	191,54
SETEMBRO	10	1.979,23	4	638,46	6	1.340,77	1	191,54
OUTUBRO	17	3.288,07	7	978,97	10	2.309,10	5	1.532,31
NOVEMBRO	16	2.255,90	11	1.404,61	5	851,29	1	127,69
DEZEMBRO	14	2.287,78	10	1.787,66	4	500,12	5	638,45
TOTAL	164	27.570,84	65	10.747,40	99	16.823,44	32	6.448,47

1- A quantidade de 1ª Instância JARI está baseada na data de Entrada dos Recursos no sistema;
 2- A quantidade de DEFERIDOS E INDEFERIDOS estão baseadas no resultado e na data de Entrada do resultado de julgamento dos Recursos no sistema;
 3- A quantidade de SEM JULGAMENTO está baseada na data de Entrada dos Recursos no sistema referente aos processos sem resultado finalizado.



PREFEITURA MUNICIPAL DE BEBEDOURO

SEC. MUN DEF DES SOC CID- DEP MUN TRANS TRANSP

4.2 - Relatório de Total de Recursos Interpostos e Julgados por Mes Referente ao Ano de 2015 - 1ª Instância JARI

MES	Quantidade de 1ª INSTANCIA JARI	Valor	Quantidade de DEFERIDOS	Valor	Quantidade de INDEFERIDOS	Valor	Quantidade SEM JULGAMENTO	Valor
JANEIRO	9	1.351,40	4	468,20	5	883,20	1	53,20
FEVEREIRO	12	1.777,05	3	468,21	9	1.308,84	0	0,00
MARÇO	7	861,92	4	457,56	3	404,36	0	0,00
ABRIL	18	5.086,41	12	4.362,83	6	723,58	8	978,96
MAIO	30	9.619,54	20	7.789,28	10	1.830,26	13	6.767,73
JUNHO	26	7.661,57	13	5.043,87	13	2.617,70	1	85,13
JULHO	26	6.735,78	11	2.404,88	15	4.330,90	2	2.043,09
AGOSTO	24	6.618,74	6	2.617,70	18	4.001,04	0	0,00
SETEMBRO	16	2.745,39	3	404,36	13	2.341,03	1	191,54
OUTUBRO	20	2.873,06	6	1.276,92	14	1.596,14	4	521,41
NOVEMBRO	13	2.777,32	3	446,92	10	2.330,40	5	1.596,16
DEZEMBRO	9	1.596,14	2	255,38	7	1.340,76	6	893,84
TOTAL	210	49.704,32	87	25.996,11	123	23.708,21	41	13.131,06

1- A quantidade de 1ª Instância JARI está baseada na data de Entrada dos Recursos no sistema.

2- A quantidade de DEFERIDOS E INDEFERIDOS estão baseadas no resultado e na data de Entrada do resultado de julgamento dos Recursos no sistema.

3- A quantidade de SEM JULGAMENTO está baseada na data de Entrada dos Recursos no sistema referentes aos processos sem resultado finalizado.

SISTEMA GERENCIADOR DE TRÂNSITO

Data Impressão: 29/02/2016

Páginas: 1/1



PREFEITURA MUNICIPAL DE BEBEDOURO

SEC. MUN DEF DES SOC CID- DEP MUN TRANS TRANSP

4.2 - Relatório de Total de Recursos Interpostos e Julgados por Mês Referente ao Ano de 2016 - 1ª Instância JARI

MES	Quantidade de 1ª INSTANCIA JARI	Valor	Quantidade de DEFERIDOS	Valor	Quantidade de INDEFERIDOS	Valor	Quantidade SEM JULGAMENTO	Valor
JANEIRO	9	1.276,93	1	85,13	8	1.191,80	0	0,00
FEVEREIRO	6	829,99	3	446,92	1	127,69	2	255,38
MARÇO	0	0,00	0	0,00	0	0,00	0	0,00
ABRIL	0	0,00	0	0,00	0	0,00	0	0,00
MAIO	0	0,00	0	0,00	0	0,00	0	0,00
JUNHO	0	0,00	0	0,00	0	0,00	0	0,00
JULHO	0	0,00	0	0,00	0	0,00	0	0,00
AGOSTO	0	0,00	0	0,00	0	0,00	0	0,00
SETEMBRO	0	0,00	0	0,00	0	0,00	0	0,00
OUTUBRO	0	0,00	0	0,00	0	0,00	0	0,00
NOVEMBRO	0	0,00	0	0,00	0	0,00	0	0,00
DEZEMBRO	0	0,00	0	0,00	0	0,00	0	0,00
TOTAL	15	2.106,92	4	532,05	9	1.319,49	2	255,38

1- A quantidade da 1ª Instância JARI está baseada na data de Entrada dos Recursos no sistema.

2- A quantidade de DEFERIDOS E INDEFERIDOS está baseada no resultado e na data de Entrada do resultado de julgamento dos Recursos no sistema.

3- A quantidade de SEM JULGAMENTO está baseada na data de Entrada dos Recursos no sistema referente aos processos sem resultado final.

SISTEMA GERENCIADOR DE TRÂNSITO

Data Impressão: 29/02/2016

Páginas: 1/1



PREFEITURA MUNICIPAL DE BEBEDOURO

SEC. MUN. DEF. DES. SOC. CID. - DEP. MUN. TRANS. TRANSP.

2.3 Arrecadação Geral das NPs no ano de 2013

TIPO PAGAMENTO	Notificações da Penalidade Liberadas		Notificação da Penalidade Pagas		Notificações da Penalidade em aberto	
	Quantidade	Valor	Quantidade	Valor	Quantidade	Valor
JANEIRO	618	47.478,02	197	12.740,06	421	32.836,78
FEBREIRO	547	45.360,85	211	13.991,58	336	29.112,77
MARÇO	362	37.146,86	277	24.912,02	85	10.534,42
ABRIL	581	56.481,23	455	40.627,12	126	13.311,66
MAIO	587	70.581,14	460	50.762,27	127	16.993,62
JUNHO	453	53.459,72	334	33.279,81	119	18.174,74
JULHO	511	75.135,73	360	44.895,15	151	28.145,32
AGOSTO	363	42.563,63	270	27.332,36	93	13.514,00
SETEMBRO	317	33.997,52	240	22.508,79	77	9.810,93
OUTUBRO	352	42.574,25	259	26.324,82	93	14.588,74
NOVEMBRO	603	72.177,24	451	49.553,22	152	19.813,39
DEZEMBRO	482	44.616,73	406	33.043,26	76	9.544,87
TOTAL	5.776	621.572,92	3.920	379.970,46	1.856	216.381,24

1- Este relatório está agrupado pela data de liberação das Notificações da Penalidade.

2- Os valores estão agrupados por data da liberação da notificação que já tem histórico de pagamento lançado no sistema.

SISTEMA GERENCIADOR DE TRANSITO

Data Impressão: 29/02/2016

Página: 1/1



PREFEITURA MUNICIPAL DE BEBEDOURO

SEC.MUN DEF DES SOC CID- DEP.MUN TRANS TRANSP

2.3 Arrecadação Geral das NPs no ano de 2014

TIPO PAGAMENTO	Notificações da Penalidade Liberadas		Notificação da Penalidade Pagas		Notificações da Penalidade em aberto	
	Quantidade	Valor	Quantidade	Valor	Quantidade	Valor
MÊS						
JANEIRO	547	61.568,06	442	44.713,11	105	14.109,88
FEVEREIRO	427	42.137,74	348	31.363,85	79	8.789,35
MARÇO	535	50.043,55	441	37.233,01	94	10.587,67
ABRIL	858	79.124,47	712	56.974,02	146	18.600,18
MAIO	693	64.663,92	558	46.395,84	135	15.248,34
JUNHO	715	65.089,54	590	49.382,32	125	12.034,77
JULHO	751	73.592,13	638	58.359,15	113	11.683,67
AGOSTO	635	64.323,75	518	46.879,20	117	14.439,72
SETEMBRO	790	77.763,29	618	53.020,34	172	21.271,21
OUTUBRO	981	103.440,39	789	73.551,18	192	24.218,80
NOVEMBRO	629	65.207,44	513	47.648,72	116	14.237,58
DEZEMBRO	738	65.909,01	591	49.306,61	147	13.822,42
TOTAL	8.299	812.863,29	6.758	594.827,35	1.541	179.043,59


1- Este relatório está agrupado pela data de liberação das Notificações da Penalidade;

2- Os valores estão agrupados por data da liberação da notificação, que já tem histórico de pagamento lançado no sistema.

SISTEMA GERENCIADOR DE TRÂNSITO

Data Impressão: 29/02/2016

Páginas: 1/1



PREFEITURA MUNICIPAL DE BEBEDOURO

SEC.MUN DEF DES SOC.CID- DEP MUN TRANS TRANSP

2.3 Arrecadação Geral das NPs no ano de 2015

TIPO PAGAMENTO	Notificações da Penalidade Liberadas		Notificação da Penalidade Pagas		Notificações da Penalidade em aberto	
	Quantidade	Valor	Quantidade	Valor	Quantidade	Valor
JANEIRO	1.044	90.648,24	846	66.056,58	198	19.940,84
FEVEREIRO	535	49.851,93	420	31.843,87	115	15.780,44
MARÇO	696	90.416,00	508	58.545,65	188	27.645,21
ABRIL	753	96.396,24	522	55.488,61	231	36.700,68
MAIO	735	116.390,75	476	52.987,57	259	59.387,37
JUNHO	889	111.995,90	512	50.883,45	377	56.567,41
JULHO	804	100.599,35	409	38.578,38	395	58.067,76
AGOSTO	686	77.593,70	272	23.041,18	414	51.246,83
SETEMBRO	898	104.834,14	422	34.709,56	476	65.835,53
OUTUBRO	870	94.076,23	404	36.731,37	466	52.268,13
NOVEMBRO	672	75.401,53	265	22.558,15	407	49.193,01
DEZEMBRO	629	69.943,03	213	18.684,00	416	47.831,16
TOTAL	9.211	1.078.147,04	5.269	490.108,37	3.942	540.464,37

1- Este relatório está agrupado pela data de liberação das Notificações da Penalidade;

2- Os valores estão agrupados por data da liberação da notificação que já tem histórico de pagamento lançado no sistema

SISTEMA GERENCIADOR DE TRÂNSITO

Data Impressão: 29/02/2016

Páginas: 1/1



PREFEITURA MUNICIPAL DE BEBEDOURO

SEG. MUN DEF. DES. SOC. CID. - DEP. MUN. TRANS. TRANSP.

2.3 Arrecadação Geral das NPs no ano de 2016

TIPO PAGAMENTO	Notificações da Penalidade Liberadas		Notificação da Penalidade Pagas		Notificações da Penalidade em aberto	
	Quantidade	Valor	Quantidade	Valor	Quantidade	Valor
MÊS						
JANEIRO	400	41.052,28	102	8.446,54	298	31.124,40
FEVEREIRO	341	41.063,14	18	1.534,38	323	39.190,37
MARÇO	0	0,00	0	0,00	0	0,00
ABRIL	0	0,00	0	0,00	0	0,00
MAIO	0	0,00	0	0,00	0	0,00
JUNHO	0	0,00	0	0,00	0	0,00
JULHO	0	0,00	0	0,00	0	0,00
AGOSTO	0	0,00	0	0,00	0	0,00
SETEMBRO	0	0,00	0	0,00	0	0,00
OUTUBRO	0	0,00	0	0,00	0	0,00
NOVEMBRO	0	0,00	0	0,00	0	0,00
DEZEMBRO	0	0,00	0	0,00	0	0,00
TOTAL	741	82.115,42	120	9.980,92	621	70.314,77


1- Este relatório está agrupado pela data de liberação das Notificações da Penalidade:

2- Os valores estão agrupados por data da liberação da notificação que já tem histórico de pagamento lançado no sistema.

SISTEMA GERENCIADOR DE TRÂNSITO

Data Impressão: 29/02/2016

Páginas: 1/1



PREFEITURA MUNICIPAL DE BEBEDOURO

SEC. MUN. DEF. DES. SOC. CID. - DEP. MUN. TRANS. TRANSP.

1.5 Relatório de valores mensais por ano 2013

Mês	A.I.T.s com Notificação da Autuação <small>Referente ao mês / ano em que foram liberadas.</small>		A.I.T.s com Notificação da Penalidade <small>Referente ao mês / ano em que foram liberadas.</small>		NPs PAGAS <small>Pagos via Notificação e Licenciamento Eletrônico</small>			
	Qtd	Valor <small>(Sem Outubro 2013)</small>	Qtd	Valor <small>(Sem Outubro 2013)</small>	Quantidade Pagamentos por ano, agrupadas por data de pagamento		Qtd. Total	Valor Total Arrecadado <small>Agrupados por data de pagamento</small>
					2013	*Outros		
JANEIRO	405	51.799,93	618	45.658,49	165	210	375	23.644,76
FEVEREIRO	318	47.884,38	547	44.381,93	126	112	238	14.705,39
MARÇO	456	56.886,59	362	36.135,99	299	109	408	27.852,55
ABRIL	511	70.496,59	581	55.491,63	140	158	298	21.725,92
MAIO	595	89.373,74	587	68.644,48	158	157	315	24.470,04
JUNHO	374	55.961,04	453	49.969,49	154	116	270	20.438,96
JULHO	324	43.968,69	511	70.113,22	142	175	317	25.056,47
AGOSTO	331	43.351,38	363	40.839,80	130	240	370	33.071,75
SETEMBRO	426	62.547,86	317	33.390,98	96	169	265	25.032,82
OUTUBRO	591	78.370,79	352	42.137,97	128	233	361	32.938,91
NOVEMBRO	354	45.894,57	603	69.559,57	115	193	308	29.218,72
DEZEMBRO	545	70.762,48	482	42.360,85	165	157	322	29.164,04
TOTAL	5.230	717.298,04	5.776	598.684,40	1.818	2.029	3.847	307.320,33

(*) Outros - A.I.T.s baixados no sistema via Licenciamento Eletrônico (Arquivo B), onde não foi encontrado o número da Guia.



PREFEITURA MUNICIPAL DE BEBEDOURO

SEC. MUN DEF DES SOC CID- DEP MUN TRANS TRANSP

1.5 Relatório de valores mensais por ano 2014

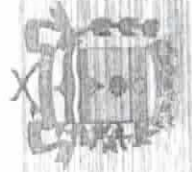
Mês	A.I.T.s com Notificação da Autuação <small>Referente ao mês / ano em que foram liberadas.</small>		A.I.T.s com Notificação da Penalidade <small>Referente ao mês / ano em que foram liberadas.</small>		Pagos via Notificação e Licenciamento Eletrônico			Valor Total Arrecadado <small>Agrupados por data de pagamento</small>
	Qtd	Valor	Qtd	Valor	Quantidade Pagamentos por ano, agrupadas por data de pagamento		Qtd. Total	
					2014	*Outros		
JANEIRO	475	60.547,12	547	61.429,73	139	206	345	31.555,40
FEVEREIRO	700	89.596,68	427	40.860,82	153	111	264	22.821,17
MARÇO	673	86.255,62	535	49.415,74	162	75	237	20.819,39
ABRIL	687	90.065,17	858	78.656,26	230	157	387	36.982,36
MAIO	697	90.863,16	693	64.291,49	279	217	496	41.462,74
JUNHO	517	64.463,11	715	64.983,14	233	196	429	35.734,37
JULHO	733	96.556,21	751	72.453,55	321	293	614	54.454,35
AGOSTO	719	92.310,66	635	64.217,35	207	317	524	49.495,44
SETEMBRO	825	101.653,50	790	76.624,71	222	361	583	51.915,21
OUTUBRO	750	93.246,94	981	102.535,92	304	356	660	60.061,59
NOVEMBRO	525	62.238,92	629	64.717,97	322	318	640	56.148,22
DEZEMBRO	1.031	124.488,18	738	64.398,02	287	475	762	70.849,24
TOTAL	8.332	1.052.285,27	8.299	804.584,70	2.859	3.082	5.941	532.299,48

(*) Outros - A.I.T.s baixados no sistema via Licenciamento Eletrônico (Arquivo B), onde não foi encontrado o número da Guia.

SISTEMA GERENCIADOR DE TRÂNSITO

Data Impressão: 29/02/2016

Página: 1/1



PREFEITURA MUNICIPAL DE BEBEDOURO

SEC.MUN DEF DES SOC CID- DEP MUN TRANS TRANSP

1.5 Relatório de valores mensais por ano 2015

Mês	A.I.T.s com Notificação da Autuação <small>Referente ao mês / ano em que foram liberadas.</small>		A.I.T.s com Notificação da Penalidade <small>Referente ao mês / ano em que foram liberadas.</small>		NPs PAGAS Pagos via Notificação e Licenciamento Eletrônico			
	Qtd	Valor	Qtd	Valor	Quantidade Pagamentos por ano, agrupadas por data de pagamento	*Outros	Qtd. Total	Valor Total Arrecadado <small>Agrupadas por data de pagamento</small>
JANEIRO	595	76.689,57	1.044	89.137,26	237	359	596	51.717,17
FEVEREIRO	684	98.823,09	535	49.330,53	348	161	509	37.455,35
MARÇO	865	131.161,18	696	86.766,13	206	177	383	34.461,26
ABRIL	679	101.770,67	753	94.172,28	225	289	514	48.477,10
MAIO	810	107.878,48	735	105.419,83	235	275	510	49.953,91
JUNHO	977	126.170,40	889	111.527,70	237	363	600	58.573,74
JULHO	565	82.233,68	804	96.630,25	293	359	652	60.583,20
AGOSTO	989	115.093,01	686	77.189,34	225	507	732	71.466,19
SETEMBRO	722	88.979,92	898	104.216,97	250	468	718	66.896,41
OUTUBRO	736	88.937,62	870	93.618,67	301	372	673	59.512,57
NOVEMBRO	470	57.035,81	672	75.029,10	267	407	674	69.745,08
DEZEMBRO	432	55.918,27	629	69.943,03	244	594	838	82.394,44
TOTAL	8.524	1.130.691,70	9.211	1.052.981,09	3.068	4.331	7.399	691.236,42

(*) Outros - A.I.T.s baixados no sistema via Licenciamento Eletrônico (Arquivo B), onde não foi encontrado o número da Guia



PREFEITURA MUNICIPAL DE BEBEDOURO

SEC.MUN DEF DES SOC CID- DEP MUN TRANS TRANSP

1.5 Relatório de valores mensais por ano 2016

Mês	A.I.T.s com Notificação da Autuação <small>Referente ao mês / ano em que foram liberadas.</small>		A.I.T.s com Notificação da Penalidade <small>Referente ao mês / ano em que foram liberadas.</small>		NPs PAGAS Pagos via Notificação e Licenciamento Eletrônico			Valor Total Arrecadado <small>* Agrupados por data de pagamento</small>
	Qtd	Valor <small>(Valor Arrecadado 2016)</small>	Qtd	Valor <small>(Valor Arrecadado 2016)</small>	Quantidade Pagamentos por ano, agrupadas por data de pagamento	*Outros	Qtd. Total	
JANEIRO	372	49.863,69	400	40.924,59	182	321	503	49.687,18
FEVEREIRO	300	68.794,30	341	40.743,91	101	190	291	30.128,01
MARÇO	0	0,00	0	0,00	0	0	0	0,00
ABRIL	0	0,00	0	0,00	0	0	0	0,00
MAIO	0	0,00	0	0,00	0	0	0	0,00
JUNHO	0	0,00	0	0,00	0	0	0	0,00
JULHO	0	0,00	0	0,00	0	0	0	0,00
AGOSTO	0	0,00	0	0,00	0	0	0	0,00
SETEMBRO	0	0,00	0	0,00	0	0	0	0,00
OUTUBRO	0	0,00	0	0,00	0	0	0	0,00
NOVEMBRO	0	0,00	0	0,00	0	0	0	0,00
DEZEMBRO	0	0,00	0	0,00	0	0	0	0,00
TOTAL	672	118.657,99	741	81.668,50	283	511	794	79.815,19

(*) Outros - A.I.T.s baixados no sistema via Licenciamento Eletrônico (Arquivo B), onde não foi encontrado o número da Guia.



PREFEITURA MUNICIPAL DE BEBEDOURO

SEC. MUN DEF DES SOC CID- DEP MUN TRANS TRANSP.

2.5 Relatório de Pagamentos do Repasse no Período de 01/01/2013 à 29/02/2016

Nosso Número	UF	Valor do Repasse	Infrações	Data Pagamento	Valor Repassado
19463120000033667	GO	92,67	3	30/12/2015	92,67
19463120000033666	AL	30,89	1	22/12/2015	30,89
19463120000030511	PR	30,89	1	19/08/2015	30,89
19463120000030510	PE	30,90	1	21/08/2015	30,90
19463120000030508	GO	101,66	1	08/09/2015	101,66
19463120000029455	SC	30,89	1	20/07/2015	30,89
19463120000029454	RS	234,21	3	21/07/2015	234,21
19463120000029452	MT	162,32	1	20/08/2015	162,32
19463120000027923	PR	72,47	3	19/05/2015	72,47
19463120000027922	MS	92,12	2	19/05/2015	92,12
19463120000027921	MG	61,78	2	28/05/2015	61,78
19463120000027920	GO	61,23	1	29/05/2015	61,23
19463120000027067	PR	183,11	2	17/04/2015	183,11
19463120000027066	PE	101,66	1	29/04/2015	101,66
19463120000027064	MG	82,57	3	15/05/2015	82,57
19463120000026528	SC	20,79	1	20/03/2015	20,79
19463120000026527	PR	207,37	2	18/03/2015	207,37



PREFEITURA MUNICIPAL DE BEBEDOURO

SEC. MUN DEF DES SOC CID- DEP MUN TRANS TRANSP

2.5 Relatório de Pagamentos do Repasse no Período de 01/01/2013 à 29/02/2016

Nosso Número	UF	Valor do Repasse	Infrações	Data Pagamento	Valor Repassado
19463120000026526	MG	132,55	2	25/03/2015	132,55
19463120000026525	GO	224,10	3	10/07/2015	224,10
19463120000026524	DF	92,12	2	20/03/2015	92,12
19463120000025896	PR	45,05	1	20/02/2015	45,05
19463120000025895	PA	30,89	1	18/03/2015	30,89
19463120000025894	MG	584,82	8	26/02/2015	584,82
19463120000024142	RR	30,89	1	18/12/2014	30,89
19463120000024137	MA	30,89	1	19/03/2015	30,89
19463120000024136	GO	101,66	1	26/05/2015	101,66
19463120000024135	BA	162,32	1	05/05/2015	162,32
19463120000021742	SC	241,43	5	06/02/2015	241,43
19463120000021741	RS	61,23	1	23/12/2014	61,23
19463120000021739	PA	30,89	1	11/02/2015	30,89
19463120000021738	MT	185,69	3	12/02/2015	185,69
19463120000021735	GO	215,13	5	26/05/2015	215,13
19463120000021734	BA	30,89	1	05/05/2015	30,89
19463120000017544	SC	61,78	2	06/02/2015	61,78



PREFEITURA MUNICIPAL DE BEBEDOURO

SEC. MUN DEF DES SOC CID- DEP MUN TRANS TRANSP

2.5 Relatório de Pagamentos do Repasse no Período de 01/01/2013 à 29/02/2016

Nosso Número	UF	Valor do Repasse	Infrações	Data Pagamento	Valor Repassado
19463120000017115	RS	61,23	1	23/12/2014	61,23
19463120000017114	PR	92,12	2	19/12/2014	92,12
19463120000017112	GO	30,89	1	26/05/2015	30,89
19463120000016595	SC	263,98	2	06/02/2015	263,98
19463120000016592	GO	61,78	2	26/05/2015	61,78
19463120000015367	SC	61,23	1	06/02/2015	61,23
19463120000014695	PR	92,12	2	19/12/2014	92,12
19463120000014693	MT	30,89	1	12/02/2015	30,89
19463120000014692	MS	229,29	5	17/12/2014	229,29
19463120000014690	GO	92,12	2	26/05/2015	92,12
19463120000014689	BA	61,23	1	05/05/2015	61,23
19463120000013359	GO	61,78	2	26/05/2015	61,78
19463120000012770	SE	30,89	1	23/12/2014	30,89
19463120000012768	MG	154,45	5	29/12/2014	154,45
19463120000012767	GO	30,89	1	26/05/2015	30,89
19463120000012370	SC	203,32	2	06/02/2015	203,32
19463120000012369	PR	61,78	2	19/12/2014	61,78



PREFEITURA MUNICIPAL DE BEBEDOURO

SEC. MUN DEF DES SOC CID- DEP MUN TRANS TRANSP

2.5 Relatório de Pagamentos do Repasse no Período de 01/01/2013 à 29/02/2016

Nosso Número	UF	Valor do Repasse	Infrações	Data Pagamento	Valor Repassado
19463120000012367	MS	30,89	1	17/12/2014	30,89
19463120000012366	MG	51,68	2	29/12/2014	51,68
19463120000011998	RJ	20,79	1	15/01/2015	20,79
19463120000011997	PR	162,31	1	19/12/2014	162,31
19463120000011996	MS	51,68	2	17/12/2014	51,68
19463120000011995	MG	123,56	4	29/12/2014	123,56
19463120000011267	RN	30,89	1	05/05/2015	30,89
19463120000011266	PR	585,78	17	19/12/2014	585,78
19463120000011265	MS	20,79	1	17/12/2014	20,79
19463120000011264	MG	515,66	18	29/12/2014	515,66
19463120000011263	GO	398,79	8	26/05/2015	398,79
19463120000011261	DF	193,21	2	22/12/2014	193,21
19463120000008415	RJ	65,84	2	15/01/2015	65,84
19463120000008413	MS	103,36	4	17/12/2014	103,36
19463120000008412	MG	1.234,36	41	29/12/2014	1.234,36
19463120000008411	MA	20,79	1	19/03/2015	20,79
19463120000008410	GO	441,45	12	26/05/2015	441,45



PREFEITURA MUNICIPAL DE BEBEDOURO

SEC.MUN DEF DES SOC CID- DEP MUN TRANS TRANSP

2.5 Relatório de Pagamentos do Repasse no Período de 01/01/2013 à 29/02/2016

Nosso Número	UF	Valor do Repasse	Infrações	Data Pagamento	Valor Repassado
19463120000008409	DF	101,66	1	22/12/2014	101,66
19463120000008408	BA	92,67	3	05/05/2015	92,67
19463120000008407	AL	30,89	1	23/03/2015	30,89
Total de registros		9.756,90	224		9.756,90
SISTEMA GERENCIADOR DE TRÂNSITO		Data Impressão: 29/02/2016	Total Registros: 71	Paginas: 5/5	