



## PREFEITURA MUNICIPAL DE BEBEDOURO

CGC: 45.709.920/0001-11

Ins. Est.: ISENTA

Bebedouro, 23 de dezembro de 2008.  
MEMO 55/2008

A  
Edson Antonio Pereira

Órgão:  
Câmara

De  
Josué Marcondes de Souza

Departamento:  
Financeiro

Assunto: LOA 2009

Estamos encaminhando relatórios da Lei Orçamentária para 2009 e os dados desse órgão deverão ser iguais aos apresentados, pois fazem parte do Orçamento aprovado pela Câmara Municipal de Bebedouro.

Outrossim esclarecemos que deverão ser entregues ao contador para que providencie o seu lançamento.

  
Josué Marcondes de Souza  
Diretor de departamento

CAMARA MUNICIPAL DE BEBEDOURO

PROT: 16835/2008

DATA: 23/12/2008 HORA: 17:08:33

ORIG: DE JOSUE MARCONDES DE SOUZA

ASS.: ENVIADO A CAMARA MUNICIPAL-REF. LOA 2009

RESP: IDESTA MAGALHAES

**SISCAM**



LEI ORÇAMENTARIA ANUAL 2009 - LEI NO. 03865 DE 12/12/2008

SUMARIO DA DESPESA POR CATEGORIA ECONOMICA E GRUPO DE DESPESA SEGUNDO OS ORÇAMENTOS  
ORÇAMENTO PROGRAMA 2009

Pagina 1

DESPESA POR GRUPO	F	CAMARA MUNICIPAL		TOTAL
		FISCAL	SEGURIDADE SOCIAL	
		ADM. DIRETA / INDIRETA		Valores em R\$ 1,00
ADMINISTRACAO DIRETA		2.335.880,52		2.335.880,52
DESPESAS CORRENTES		2.267.595,32	0,00	2.267.595,32
pessoal e encargos sociais	01	1.672.948,11	0,00	1.672.948,11
outras despesas correntes	01	594.647,21	0,00	594.647,21
DESPESAS DE CAPITAL		68.285,20	0,00	68.285,20
investimentos	01	68.285,20	0,00	68.285,20
SUBTOTALS	01	2.335.880,52	0,00	2.335.880,52
TOTAL		2.335.880,52	0,00	2.335.880,52

FONTES (F) : 01 - TESOURO; 02 - TRANSFERENCIAS E CONVENIOS ESTADUAIS-VINCULADOS;  
 03 - RECURSOS PROPRIOS DE FUNDOS ESPECIAIS DE DESPESA-VINCULADOS;  
 04 - RECURSOS PROPRIOS DA ADMINISTRACAO INDIRETA;  
 05 - TRANSFERENCIAS E CONVENIOS FEDERAIS-VINCULADOS; 06 - OUTRAS FONTES; 07 - OPERACOES DE CREDITO;  
 9X - FONTES DE RECURSOS DE EXERCICIOS ANTERIORES

LEI ORÇAMENTARIA ANUAL 2009 - LEI No. 03865 DE 12/12/2008  
 QUADRO IV  
 DEMONSTRATIVO DA DESPESA POR ORÇAO E FUNCAO SEGUNDO OS ORÇAMENTOS  
 ORÇAMENTO PROGRAMA 2009

CÂMARA MUNICIPAL

Valores em R\$ 1,00

CÓDIGO	DENOMINAÇÃO	TIPO ORÇ.	LEGISLATIVA	JUDICIARIA	ESSENCIAL A JUSTICA	ADMINISTRACAO	DEFESA NACIONAL	SEGURANCA PUBLICA
01.00.00	CÂMARA MUNICIPAL	F	2.335.880,52	0,00	0,00	0,00	0,00	0,00
TOTAL			2.335.880,52	0,00	0,00	0,00	0,00	0,00

ORÇAMENTO (TIPO ORC) : F - FISCAL; S - SEGURIDADE SOCIAL

CÓDIGO	DENOMINAÇÃO	TIPO ORÇ.	RELACOES EXTERIORES	ASSISTENCIA SOCIAL	PREVIDENCIA SOCIAL	SAUDE	TRABALHO	EDUCACAO
01.00.00	CÂMARA MUNICIPAL	F	0,00	0,00	0,00	0,00	0,00	0,00
TOTAL			0,00	0,00	0,00	0,00	0,00	0,00

ORÇAMENTO (TIPO ORC) : F - FISCAL; S - SEGURIDADE SOCIAL

CÓDIGO	DENOMINAÇÃO	TIPO ORÇ.	CULTURA	DIREITOS DA CIDADANIA	URBANISMO	HABITACAO	SANEAMENTO	GESTAO AMBIENTAL
01.00.00	CÂMARA MUNICIPAL	F	0,00	0,00	0,00	0,00	0,00	0,00
TOTAL			0,00	0,00	0,00	0,00	0,00	0,00

ORÇAMENTO (TIPO ORC) : F - FISCAL; S - SEGURIDADE SOCIAL

LEI ORÇAMENTARIA ANUAL 2009 - LEI No. 03865 DE 12/12/2008  
 QUADRO IV  
 DEMONSTRATIVO DA DESPESA POR ORÇAO E FUNÇÃO SEGUNDO OS ORÇAMENTOS  
 ORÇAMENTO PROGRAMA 2009

Valores em R\$ 1.00

CÂMARA MUNICIPAL

ORÇAO		TIPO ORC.	CIENCIA E TECNOLOGIA	AGRICULTURA	ORGANIZACAO AGRARIA	INDUSTRIA	COMERCIO E SERVICOS	COMUNICACOES
CODIGO	DENOMINACAO							
01.00.00	CÂMARA MUNICIPAL	F	0,00	0,00	0,00	0,00	0,00	0,00
TOTAL			0,00	0,00	0,00	0,00	0,00	0,00

ORÇAMENTO (TIPO ORC) : F - FISCAL; S - SEGURIDADE SOCIAL

ORÇAO		TIPO ORC.	ENERGIA	TRANSPORTE	DESPORTE E LAZER	ENCARGOS ESPECIAIS	RESERVA DE CONTINGENCIA	TOTAL
CODIGO	DENOMINACAO							
01.00.00	CÂMARA MUNICIPAL	F	0,00	0,00	0,00	0,00	0,00	2.335.880,52
TOTAL			0,00	0,00	0,00	0,00	0,00	2.335.880,52

ORÇAMENTO (TIPO ORC) : F - FISCAL; S - SEGURIDADE SOCIAL



LEI ORCAMENTARIA ANUAL 2009 - LEI No. 03865 DE 12/12/2008

QUADRO V  
DEMONSTRATIVO DA DESPESA POR PROGRAMA  
ORCAMENTO PROGRAMA 2009

Pagina 1

CAMARA MUNICIPAL

Valores em R\$ 1,00

## 7005 PROCESSO LEGISLATIVO

## Objetivo

Acao	Denominacao	Produto (Unidade de Medida)	Meta	Orgao	Valor	Total
1071	AMPLIACAO E REFORMA DO PREDIO DO LEGISLATIVO					2.335.880,52
2257	ATIVIDADES LEGISLATIVAS	M2. AMPLIADOS/REFORMADOS/M2	0		10.756,00	
2258	MANUTENCAO DOS SERVICOS ADMINISTRATIVOS	LEGISLACAO APROVADA/UNIDADE	0		414.529,20	
2259	MANUTENCAO DOS SERVICOS DE TRANSPORTE	KM RODADOS/KM	0		1.347.448,35	
2260	MANUTENCAO E CONSERVACAO DE BENS IMOVEIS	M2. CONSERVADOS/M2	0		2.689,00	
2261	MANUTENCAO DOS SISTEMAS DE INFORMACOES		0		21.512,00	
2279	MANUTENCAO DOS SERVICOS GERAIS	INSUMOS DE CONSUMO	0		10.756,00	
2284	AMPLIACAO NO SISTEMA DE DIVULGACAO	SISTEMA DE DIVULGACAO	0		97.560,00	
2285	MANUTENCAO DE INFORMATICA E SOFTWARES	SOFTWARES MANTIDOS	0		69.914,00	
2286	REDE DE COMPUTADORES	REDE DE COMPUTADORES	0		53.780,00	
2287	DESENVOLVIMENTO DE RECURSOS HUMANOS	PLANO DE CARREIRA	0		6.991,40	
2288	PRESTACAO DE SERVICOS AO MUNICIPIO	VIAGENS DE VEREADORES E SERVID	0		58.727,76	
2289	MANUTENCAO GERAL DO PREDIO	CONTAS MANT ENERGIA/TELEF/AGUA	0		21.512,00	
2375	AQUISICAO DE EQUIPAMENTOS E MATERIAIS PERMANENTES DIVERSOS		0		169.704,81	
					50.000,00	

LEI ORCAMENTARIA ANUAL 2009 - LEI No. 03865 DE 12/12/2008  
 QUADRO VI  
 DEMONSTRATIVO DA DESPESA POR ELEMENTO ECONOMICO  
 ORCAMENTO PROGRAMA 2009

Pagina 1

Valores em R\$ 1,00

CAMARA MUNICIPAL

CODIGO	DENOMINACAO	F	ELEMENTO
09	SALARIO-FAMILIA	01	1.505,84
11	VENCIMENTOS E VANTAGENS FIXAS - PESSOAL CIVIL	01	1.505,84
13	OBRIGACOES PATRONAIS	01	1.346.447,76
30	MATERIAL DE CONSUMO	01	1.346.447,76
36	OUTROS SERVICOS DE TERCEIROS - PESSOA FISICA	01	324.994,51
39	OUTROS SERVICOS DE TERCEIROS - PESSOA JURIDICA	01	324.994,51
46	AUXILIO-ALIMENTACAO	01	105.089,20
51	OBRAS E INSTALACOES	01	105.089,20
52	EQUIPAMENTO E MATERIAL PERMANENTE	01	33.343,60
92	DESPESAS DE EXERCICIOS ANTERIORES	01	33.343,60
			310.793,29
			310.793,29
			139.828,00
			139.828,00
			10.756,00
			10.756,00
			57.529,20
			57.529,20
			5.593,12
			5.593,12
			2.335.880,52
			2.335.880,52
SUBTOTALS			
TOTAL			

FONTES (F) : 01 - TESOURO; 02 - TRANSFERENCIAS E CONVENIOS ESTADUAIS-VINCULADOS;  
 03 - RECURSOS PROPRIOS DE FUNDOS ESPECIAIS DE DESPESA-VINCULADOS; 04 - RECURSOS PROPRIOS DA ADMINISTRACAO INDIRREITA;  
 05 - TRANSFERENCIAS E CONVENIOS FEDERAIS-VINCULADOS; 06 - OUTRAS FONTES; 07 - OPERACOES DE CREDITO;  
 9X - FONTES DE RECURSOS DE EXERCICIOS ANTERIORES

LEI ORCAMENTARIA ANUAL 2009 - LEI No. 03865 DE 12/12/2008

DEMONSTRATIVO DA DESPESA POR FUNCAO, SUBFUNCAO E PROGRAMA CONFORME O VINCULO DE RECURSOS  
ORCAMENTO PROGRAMA 2009

Pagina 1

Valores em R\$ 1,00

CAMARA MUNICIPAL

CODIGO	FUNCAO / SUBFUNCAO / PROGRAMA	ORDINARIO	VINCULADO	RECURSOS PROPRIOS	TOTAL
01	LEGISLATIVA	2.335.880,52	0,00	0,00	2.335.880,52
01.031	ACAO LEGISLATIVA	414.529,20	0,00	0,00	414.529,20
01.031.7005	PROCESSO LEGISLATIVO	414.529,20	0,00	0,00	414.529,20
01.122	ADMINISTRACAO GERAL	1.791.096,16	0,00	0,00	1.791.096,16
01.122.7005	PROCESSO LEGISLATIVO	1.791.096,16	0,00	0,00	1.791.096,16
01.126	TECNOLOGIA DA INFORMACAO	71.527,40	0,00	0,00	71.527,40
01.126.7005	PROCESSO LEGISLATIVO	71.527,40	0,00	0,00	71.527,40
01.128	FORMACAO DE RECURSOS HUMANOS	58.727,76	0,00	0,00	58.727,76
01.128.7005	PROCESSO LEGISLATIVO	58.727,76	0,00	0,00	58.727,76
TOTAL		2.335.880,52	0,00	0,00	2.335.880,52

FONTES (F) : 01 - TESOURO; 02 - TRANSFERENCIAS E CONVENIOS ESTADUAIS-VINCULADOS;  
03 - RECURSOS PROPRIOS DE FUNDOS ESPECIAIS DE DESPESA-VINCULADOS; 04 - RECURSOS PROPRIOS DA ADMINISTRACAO INDIRETA;  
05 - TRANSFERENCIAS E CONVENIOS FEDERAIS-VINCULADOS; 06 - OUTRAS FONTES; 07 - OPERACOES DE CREDITO  
9X - FONTES DE RECURSOS DE EXERCICIOS ANTERIORES

LEI ORCAMENTARIA ANUAL 2009 - LEI No. 03865 DE 12/12/2008

QUADRO VIII

DOTACAO GLOBAL DA ADMINISTRACAO DIRETA E INDIRETA SEGUNDO OS ORCAMENTOS  
ORCAMENTO PROGRAMA 2009

Pagina 1

CAMARA MUNICIPAL

Valores em R\$ 1,00

ORGAOS / ENTIDADES	TOTAL	FISCAL		SEGURIDADE SOCIAL
		ADM. DIRETA /	INDIRETA	
PODER LEGISLATIVO				
CAMARA MUNICIPAL	2.335.880,52	2.335.880,52		0,00
TOTAL	2.335.880,52	2.335.880,52		0,00

LEI ORÇAMENTARIA ANUAL 2009 - LEI NO. 03865 DE 12/12/2008

ORÇAMENTO PROGRAMA 2009 - FISCAL  
CAMARA MUNICIPAL

Página 1

QUADRO A  
01.00.00 CAMARA MUNICIPAL

QUADRO SINTESE - FUNCAO, SUBFUNCAO E PROGRAMA

TOTAL DO ORGAO	FUNCAO	SUBFUNCAO	TOTAL	PROGRAMA	TOTAL	Valores em R\$ 1,00
2.335.880,52	01 LEGISLATIVA		2.335.880,52		414.529,20	
		031 ACAO LEGISLATIVA			1.791.096,16	
		122 ADMINISTRACAO GERAL			71.527,40	
		126 TECNOLOGIA DA INFORMACAO			58.727,76	
		128 FORMACAO DE RECURSOS HUMANOS				
						2.335.880,52
						7005 PROCESSO LEGISLATIVO

DESPESA POR ATIVIDADE E PROJETO SEGUNDO GRUPOS DE DESPESA E FONTES DE RECURSOS

CATEGORIA	PROGRAMA/ACAO/DESCRIPTOR/PRODUTO/META/ELEMENTO	M	F	TOTAL	PESSOAL E ENCARGOS SOCIAIS	JUROS E ENCARGOS DA DIVIDA	OUTRAS DESPESAS CORRENTES	INVESTIMENTOS	INVERSOES FINANCEIRAS	AMORTIZACAO DA DIVIDA	Valores em R\$ 1,00
7005	PROCESSO LEGISLATIVO			2.335.880,52	1.672.948,11	0,00	594.647,21	68.285,20	0,00	0,00	0,00
01 122	AMPLIACAO E REFORMA DO PREDIO DO LEGISLATIVO Produto: m2. ampliados/reformados/m2			10.756,00	0,00	0,00	0,00	10.756,00	0,00	0,00	0,00
01 031	ATIVIDADES LEGISLATIVAS Produto: legislacao aprovada/unidade	90	01	414.529,20	407.000,00	0,00	7.529,20	0,00	0,00	0,00	0,00
01 122	MANUTENCAO DOS SERVICOS ADMINISTRATIVOS	90	01	414.529,20	407.000,00	0,00	7.529,20	0,00	0,00	0,00	0,00
				1.347.448,35	1.207.220,35	0,00	140.228,00	0,00	0,00	0,00	0,00
				1.140.369,84	1.000.541,84	0,00	139.828,00	0,00	0,00	0,00	0,00
01 122	MANUTENCAO DOS SERVICOS DE TRANSPORTE Produto: Km rodados/km	91	01	207.078,51	206.678,51	0,00	400,00	0,00	0,00	0,00	0,00
				2.689,00	0,00	0,00	2.689,00	0,00	0,00	0,00	0,00
01 122	MANUTENCAO E CONSERVACAO DE BENS IMOVEIS Produto: m2. conservados/m2	90	01	21.512,00	0,00	0,00	21.512,00	0,00	0,00	0,00	0,00
01 126	MANUTENCAO DOS SISTEMAS DE INFORMACOES	90	01	21.512,00	0,00	0,00	21.512,00	0,00	0,00	0,00	0,00
01 122	MANUTENCAO DOS SERVICOS GERAIS Produto: insumos de consumo	90	01	10.756,00	0,00	0,00	10.756,00	0,00	0,00	0,00	0,00
				97.560,00	0,00	0,00	97.560,00	0,00	0,00	0,00	0,00
01 122	AMPLIACAO NO SISTEMA DE DIVULGACAO Produto: sistema de divulgacao	90	01	69.914,00	0,00	0,00	62.384,80	7.529,20	0,00	0,00	0,00
01 126	MANUTENCAO DE INFORMÁTICA E SOFTWARES Produto: softwares mantidos	90	01	53.780,00	0,00	0,00	53.780,00	0,00	0,00	0,00	0,00
				53.780,00	0,00	0,00	53.780,00	0,00	0,00	0,00	0,00

QUADRO A  
01.00.00 CAMARA MUNICIPAL

01 126	7005 2286	REDE DE COMPUTADORES Produto: rede de computadores	90 01	6.991,40	0,00	0,00	6.991,40	0,00	0,00	0,00
01 128	7005 2287	DESENVOLVIMENTO DE RECURSOS HUMANOS Produto: plano de carreira	90 01	6.991,40	0,00	0,00	6.991,40	0,00	0,00	0,00
01 122	7005 2288	PRESTACAO DE SERVICOS AO MUNICIPIO Produto: viagens de vereadores e servid	90 01	58.727,76	58.727,76	0,00	0,00	0,00	0,00	0,00
01 122	7005 2289	MANUTENCAO GERAL DO PREDIO Produto: contas mant energia/telef/agua	90 01	21.512,00	0,00	0,00	21.512,00	0,00	0,00	0,00
01 122	7005 2375	AQUISICAO DE EQUIPAMENTOS E MATERIAIS PERMANENTES DIVERSOS	90 01	169.704,81	0,00	0,00	169.704,81	0,00	0,00	0,00
SUBTOTALS				01	2.335.880,52	1.672.948,11	594.647,21	68.285,20	0,00	0,00
TOTAL					2.335.880,52	1.672.948,11	594.647,21	68.285,20	0,00	0,00
FONTES (FT):		01 - TESCuro	02 - TRANSFERENCIAS E CONVENIOS ESTADUAIS-VINCULADOS	03 - RECURSOS PROPRIOS DE FUNDOS ESPECIAIS DE DESPESA-VINCULADOS	04 - RECURSOS PROPRIOS DA ADMINISTRACAO INDIRETA					
		05 - TRANSFERENCIAS E CONVENIOS FEDERAIS - VINCULADOS	06 - OUTRAS FONTES DE RECURSOS	07 - OPERACOES DE CREDITO	9X - FONTES DE RECURSOS DE EXERCICIOS ANTERIORES					

SINTESE POR UNIDADE ORÇAMENTARIA

UNIDADE ORÇAMENTARIA	TOTAL	UNIDADE ORÇAMENTARIA	TOTAL
01.01.00 - CORPO LEGISLATIVO E SECRETARIA DA CAMARA	2.335.880,52		
Valores em R\$ 1,00			

LEI ORÇAMENTARIA ANUAL 2009 - LEI NO. 03865 DE 12/12/2008

ORÇAMENTO PROGRAMA 2009 - FISCAL  
CAMARA MUNICIPAL

QUADRO B  
01.00.00 CAMARA MUNICIPAL  
01.01.00 CORPO LEGISLATIVO E SECRETARIA DA CAMARA

QUADRO SINTESE - FUNCAO, SUBFUNCAO E PROGRAMA

TOTAL DA UNIDADE	FUNCAO	TOTAL	SUBFUNCAO	TOTAL	PROGRAMA	TOTAL
2.335.880,52	01 LEGISLATIVA	2.335.880,52	031 Acao Legislativa	414.529,20	7005 PROCESSO LEGISLATIVO	2.335.880,52
			122 ADMINISTRACAO GERAL	1.791.096,16		
			126 TECNOLOGIA DA INFORMACAO	71.527,40		
			128 FORMACAO DE RECURSOS HUMANOS	58.727,76		

Valores em R\$ 1,00

DESPESA POR ATIVIDADE E PROJETO SEGUNDO GRUPOS DE DESPESA E FONTES DE RECURSOS

Valores em R\$ 1,00

CATEGORIA	PROGRAMA/ACAO/DESCRIPTOR/PRODUTO/META/ELEMENTO	M	F	TOTAL	PERSONAL E ENCARGOS SOCIAIS	JUROS E ENCARGOS DA DIVIDA	OUTRAS DESPESAS CORRENTES	INVESTIMENTOS	INVERSOES FINANCEIRAS	AMORTIZACAO DA DIVIDA
7005	PROCESSO LEGISLATIVO			2.335.880,52	1.672.948,11	0,00	594.647,21	68.285,20	0,00	0,00
01 122	AMPLIACAO E REFORMA DO PREDIO DO LEGISLATIVO Produto: m2. ampliados/reformados/m2	90	01	10.756,00	0,00	0,00	0,00	10.756,00	0,00	0,00
01 031	ATIVIDADES LEGISLATIVAS Produto: legislacao aprovada/unidade	90	01	414.529,20	407.000,00	0,00	7.529,20	0,00	0,00	0,00
01 122	MANUTENCAO DOS SERVICOS ADMINISTRATIVOS	90	01	1.347.448,35	1.207.220,35	0,00	140.228,00	0,00	0,00	0,00
01 122	MANUTENCAO DOS SERVICOS DE TRANSPORTE Produto: km rodados/km	91	01	1.140.369,84	1.000.541,84	0,00	139.828,00	0,00	0,00	0,00
01 122	MANUTENCAO E CONSERVACAO DE BENS INOVEIS Produto: m2. conservados/m2	90	01	207.078,51	206.678,51	0,00	400,00	0,00	0,00	0,00
01 122	MANUTENCAO DOS SISTEMAS DE INFORMACOES	90	01	2.689,00	2.689,00	0,00	0,00	0,00	0,00	0,00
01 122	MANUTENCAO DOS SERVICOS GERAIS Produto: insumos de consumo	90	01	21.512,00	21.512,00	0,00	0,00	0,00	0,00	0,00
01 122	AMPLIACAO NO SISTEMA DE DIVULGACAO Produto: sistema de divulgacao	90	01	21.512,00	0,00	0,00	21.512,00	0,00	0,00	0,00
01 126	MANUTENCAO DE INFORMATICA E SOFTWARES Produto: softwares mantidos	90	01	10.756,00	0,00	0,00	10.756,00	0,00	0,00	0,00
01 122	MANUTENCAO DOS SISTEMAS GERAIS	90	01	10.756,00	0,00	0,00	10.756,00	0,00	0,00	0,00
01 122	AMPLIACAO NO SISTEMA DE DIVULGACAO Produto: sistema de divulgacao	90	01	97.560,00	0,00	0,00	97.560,00	0,00	0,00	0,00
01 126	MANUTENCAO DE INFORMATICA E SOFTWARES Produto: softwares mantidos	90	01	97.560,00	0,00	0,00	62.384,80	7.529,20	0,00	0,00
01 126	MANUTENCAO DE INFORMATICA E SOFTWARES Produto: softwares mantidos	90	01	69.914,00	0,00	0,00	62.384,80	7.529,20	0,00	0,00
01 126	MANUTENCAO DE INFORMATICA E SOFTWARES Produto: softwares mantidos	90	01	53.780,00	0,00	0,00	53.780,00	0,00	0,00	0,00
01 126	MANUTENCAO DE INFORMATICA E SOFTWARES Produto: softwares mantidos	90	01	53.780,00	0,00	0,00	53.780,00	0,00	0,00	0,00

QUADRO B

01.00.00 CAMARA MUNICIPAL  
01.01.00 CORPO LEGISLATIVO E SECRETARIA DA CAMARA

01.126	7005	2286	REDE DE COMPUTADORES Produto: rede de computadores	6.991,40	0,00	0,00	6.991,40	0,00	0,00	0,00
01.128	7005	2287	DESENVOLVIMENTO DE RECURSOS HUMANOS Produto: plano de carreira	6.991,40 58.727,76	0,00 58.727,76	0,00	6.991,40 0,00	0,00	0,00	0,00
01.122	7005	2288	PRESTACAO DE SERVICIOS AO MUNICIPIO Produto: viagens de vereadores e servid	58.727,76 21.512,00	58.727,76 0,00	0,00	0,00	0,00	0,00	0,00
01.122	7005	2289	MANUTENCAO GERAL DO PREDIO Produto: contas mant energia/telef/agua	21.512,00 169.704,81	0,00 0,00	0,00	21.512,00 169.704,81	0,00	0,00	0,00
01.122	7005	2375	AQUISICAO DE EQUIPAMENTOS E MATERIAIS PERMANENTES DIVERSOS	169.704,81 50.000,00	0,00 0,00	0,00	169.704,81 0,00	0,00	50.000,00	0,00
SUBTOTALS				50.000,00	0,00	0,00	0,00	0,00	50.000,00	0,00
TOTAL				2.335.880,52	1.672.948,11	0,00	594.647,21	68.285,20	68.285,20	0,00
FONTES (FT):				2.335.880,52	1.672.948,11	0,00	594.647,21	68.285,20	68.285,20	0,00
01 - TESSOURO				03 - RECURSOS PROPRIOS DE FUNDOS ESPECIAIS DE DESPESA-VINCULADOS	03 - RECURSOS PROPRIOS DE FUNDOS ESPECIAIS DE DESPESA-VINCULADOS	04 - RECURSOS PROPRIOS DA ADMINISTRACAO INDIRETA				
05 - TRANSFERENCIAS E CONVENTOS FEDERAIS - VINCULADOS				06 - OUTRAS FONTES DE RECURSOS	07 - OPERACOES DE CREDITO	08 - FONTE DE RECURSOS DE EXERCICIOS ANTERIORES				



LEI ORÇAMENTARIA ANUAL 2009 - LEI NO. 03865 DE 12/12/2008  
 QUADRO XI  
 EVOLUCAO DA DESPESA DO MUNICIPIO POR ORGAO - 2005 A 2009  
 ORÇAMENTO PROGRAMA 3009

Valores em R\$ 1,00

CAMARA MUNICIPAL

ORGaos DO MUNICIPIO	EMPENHADA			PREVISTA	
	2005	2006	2007	2008	2009
PODER LEGISLATIVO					
CAMARA MUNICIPAL	1.443.975,95	0,00	0,00	2.171.700,00	2.335.880,52
TOTAL	1.443.975,95	0,00	0,00	2.171.700,00	2.335.880,52

CN-SIFPM

MUNICÍPIO DE BEBEDOURO

CONAM

LEI ORÇAMENTARIA ANUAL 2009 - LEI No. 03865 DE 12/12/2008

ORÇAMENTO PROGRAMA 2009

( Sumário Geral da Receita por Fontes e da Despesa por Funções do Governo )

CÂMARA MUNICIPAL

Página 1

R E C E I T A

D E S P E S A

RECEITAS CORRENTES

FUNÇÕES DO GOVERNO

LEGISLATIVA

2.335.880,52

RECEITAS DE CAPITAL

TOTAL

0,00 TOTAL

2.335.880,52

LEI ORCAMENTARIA ANUAL 2009 - LEI No. 03865 DE 12/12/2008

ORCAMENTO PROGRAMA 2009  
( Demonstrativo da Receita e da Despesa Segundo as Categorias Economicas )  
CAMARA MUNICIPAL

Pagina 1

R E C E I T A		D E S P E S A	
RECEITAS CORRENTES		DESPESAS CORRENTES	
SOMA	0,00	PESSOAL E ENCARGOS SOCIAIS	1.672.948,11
DEFICIT ORCAMENTO CORRENTE	2.267.595,32	OUTRAS DESPESAS CORRENTES	594.647,21
T O T A L	2.267.595,32	T O T A L	2.267.595,32
RECEITAS DE CAPITAL		DEFICIT ORCAMENTO CORRENTE	2.267.595,32
SOMA	0,00	DESPESAS DE CAPITAL	
DEFICIT DO ORCAMENTO	2.335.880,52	INVESTIMENTOS	68.285,20
T O T A L	2.335.880,52	SOMA	68.285,20
		T O T A L	2.335.880,52

R E S U M O

RECEITAS CORRENTES	0,00	DESPESAS CORRENTES	2.267.595,32
RECEITAS DE CAPITAL	0,00	DESPESAS DE CAPITAL	68.285,20
SOMA	0,00	SOMA	2.335.880,52
DEFICIT DO ORCAMENTO	2.335.880,52		
T O T A L	2.335.880,52	T O T A L	2.335.880,52

CN-SIFPM

MUNICIPIO DE BEBEDOURO

CONAM

LEI ORCAMENTARIA ANUAL 2009 - LEI NO. 03865 DE 12/12/2008  
ORCAMENTO PROGRAMA 2009

ELENCO DE ORGAOS / UNIDADES / SUB-UNIDADES

Pagina 1

ORGAO	UNIDADE	SUB UNIDADE	DESCRICAO	VALOR
01	01	CAMARA MUNICIPAL	CAMARA MUNICIPAL CORPO LEGISLATIVO E SECRETARIA DA CAMARA	2.335.880,52
TOTAL GERAL				2.335.880,52

CN-SIFPM

MUNICIPIO DE BEBEDOURO

CONAM

LEI ORCAMENTARIA ANUAL 2009 - LEI No. 03865 DE 12/12/2008  
ORCAMENTO PROGRAMA 2009

ELENCO DE PROGRAMAS

CAMARA MUNICIPAL

Pagina 1

CODIGO

DESCRICAO

7005

PROCESSO LEGISLATIVO

VALOR

2.335.880,52

TOTAL

2.335.880,52

LEI No 03865 DE 12 DE DEZEMBRO DE 2008

ESTIMA A RECEITA E FIXA A DESPESA DO  
MUNICIPIO PARA O EXERCICIO DE 2009

A CAMARA MUNICIPAL DE BEBEDOURO decreta a seguinte Lei:

CAPITULO I

DISPOSICOES PRELIMINARES

Artigo 1o - Esta Lei estima a Receita e fixa a Despesa do Municipio para o exercicio financeiro de 2009, compreendendo:

I - O Orcamento Fiscal referente aos Poderes do Municipio, seus fundos especiais, orgaos e entidades da administracao direta e indireta.

II - O Orcamento da Seguridade Social, abrangendo as entidades e orgaos a ela vinculados, da administracao direta ou indireta, bem como os fundos instituidos e mantidos pelo Poder Publico.

Paragrafo unico - As categorias economica e de programacao correspondem, respectivamente, ao nivel superior das classificacoes economica (Receitas e

Despesas Correntes e de Capital) e programatica (Programas).

## CAPITULO II

### DOS ORCAMENTOS FISCAL E DA SEGURIDADE SOCIAL

#### SECAO I

##### DA ESTIMATIVA DA RECEITA

Artigo 2o - A Receita Orcamentaria e estimada na forma dos anexos a esta Lei em R\$ 119.957.800,00 (cento e dezenove milhoes, novecentos e cinquenta e sete mil, oitocentos reais) e se desdobra em:

I - R\$ 101.642.397,24 (cento e um milhoes, seiscentos e quarenta e dois mil, trezentos e noventa e sete reais e vinte e quatro centavos) do Orcamento Fiscal; e

II - R\$ 18.315.402,76 (dezoito milhoes, trezentos e quinze mil, quatrocentos e dois reais e setenta e seis centavos) do Orcamento da Seguridade Social.

Artigo 3o - A receita sera arrecadada na forma da legislacao em vigor, com a

estimativa constante do seguinte desdobramento:

□

ESPECIFICACAO	FISCAL	SEGURIDADE SOCIAL	TOTAL
1 - ADMINISTRACAO DIRETA			
RECEITAS CORRENTES			
receita tributaria	15.989.000,00	130.000,00	16.119.000,00
receita patrimonial	684.400,00	75.000,00	759.400,00
receita industrial	2.000,00	0,00	2.000,00
receita de servicos	305.817,24	15.000,00	320.817,24
transferencias correntes	81.613.290,00	10.939.470,00	92.552.760,00
outras receitas correntes	2.759.500,00	1.000,00	2.760.500,00
fundeb	-11.720.000,00	0,00	-11.720.000,00
Subtotal	89.634.007,24	11.160.470,00	100.794.477,24
RECEITAS DE CAPITAL			
operacoes de credito	750.000,00	0,00	750.000,00
alienacao de bens	300.000,00	0,00	300.000,00
transferencias de capital	1.112.490,00	0,00	1.112.490,00
Subtotal	2.162.490,00	0,00	2.162.490,00
Total da Administracao Direta	91.796.497,24	11.160.470,00	102.956.967,24
2 - ADMINISTRACAO INDIRETA			
S A A E B			
RECEITAS CORRENTES			
receita patrimonial	21.000,00	0,00	21.000,00
receita de servicos	4.409.470,00	0,00	4.409.470,00
outras receitas correntes	1.230.000,00	0,00	1.230.000,00
receitas correntes - intra-orcamentarias	659.030,00	0,00	659.030,00
Subtotal	6.319.500,00	0,00	6.319.500,00
RECEITAS DE CAPITAL			
alienacao de bens	40.500,00	0,00	40.500,00
Subtotal	40.500,00	0,00	40.500,00
Total S A A E B	6.360.000,00	0,00	6.360.000,00
I M E S B			
RECEITAS CORRENTES			
receita patrimonial	5.660,00	0,00	5.660,00
receita de servicos	3.394.490,00	0,00	3.394.490,00



ESPECIFICACAO	FISCAL	SEGURIDADE SOCIAL	TOTAL
outras receitas correntes	85.750,00	0,00	85.750,00
Subtotal	3.485.900,00	0,00	3.485.900,00
Total I M E S B	3.485.900,00	0,00	3.485.900,00
SASEMB-PREVIDENCIA			
RECEITAS CORRENTES			
receita de contribuicoes	0,00	2.127.804,25	2.127.804,25
receita patrimonial	0,00	195.000,00	195.000,00
outras receitas correntes	0,00	4.500,00	4.500,00
receitas correntes - intra-orcamentarias	0,00	4.827.628,51	4.827.628,51
Subtotal	0,00	7.154.932,76	7.154.932,76
Total SASEMB-PREVIDENCIA	0,00	7.154.932,76	7.154.932,76
3 - ADMINISTRACAO DIRETA E INDIRETA			
RECEITAS CORRENTES			
receita tributaria	15.989.000,00	130.000,00	16.119.000,00
receita de contribuicoes	0,00	2.127.804,25	2.127.804,25
receita patrimonial	711.060,00	270.000,00	981.060,00
receita industrial	2.000,00	0,00	2.000,00
receita de servicos	8.109.777,24	15.000,00	8.124.777,24
transferencias correntes	81.613.290,00	10.939.470,00	92.552.760,00
outras receitas correntes	4.075.250,00	5.500,00	4.080.750,00
receitas correntes - intra-orcamentarias	659.030,00	4.827.628,51	5.486.658,51
fundeb	-11.720.000,00	0,00	-11.720.000,00
Subtotal	99.439.407,24	18.315.402,76	117.754.810,00
RECEITAS DE CAPITAL			
operacoes de credito	750.000,00	0,00	750.000,00
alienacao de bens	340.500,00	0,00	340.500,00
transferencias de capital	1.112.490,00	0,00	1.112.490,00
Subtotal	2.202.990,00	0,00	2.202.990,00
Total da Administracao Direta e Indireta	101.642.397,24	18.315.402,76	119.957.800,00

SECAO II

DA FIXACAO DA DESPESA

Artigo 4o - A Despesa e fixada na forma dos anexos a esta Lei em R\$ 119.957.800,00 (cento e dezenove milhoes, novecentos e cinquenta e sete mil, oitocentos reais) , na seguinte conformidade:

I - R\$ 82.168.756,18 (oitenta e dois milhoes, cento e sessenta e oito mil, setecentos e cinquenta e seis reais e dezoito centavos) do Orcamento Fiscal; e

II - R\$ 37.789.043,82 (trinta e sete milhoes, setecentos e oitenta e nove mil, e quarenta e tres reais e oitenta e dois centavos) do Orcamento da Seguridade Social.

Artigo 5o - A Despesa fixada esta assim desdobrada:

□ I - POR CATEGORIA ECONOMICA:

ESPECIFICACAO	FISCAL	SEGURIDADE SOCIAL	TOTAL
1 - ADMINISTRACAO DIRETA			
DESPESAS CORRENTES	56.614.715,32	30.639.930,00	87.254.645,32
DESPESAS DE CAPITAL	10.646.491,92	1.038.920,00	11.685.411,92
RESERVA DE CONTINGENCIA	1.000.000,00	0,00	1.000.000,00
Total da Administracao Direta	68.261.207,24	31.678.850,00	99.940.057,24
2 - ADMINISTRACAO INDIRETA			
DESPESAS CORRENTES	9.659.690,00	6.070.193,82	15.729.883,82
DESPESAS DE CAPITAL	349.920,00	40.000,00	389.920,00
RESERVA DE CONTINGENCIA	3.897.938,94	0,00	3.897.938,94
Total da Administracao Indireta	13.907.548,94	6.110.193,82	20.017.742,76
3 - ADMINISTRACAO DIRETA E INDIRETA			
DESPESAS CORRENTES	66.274.405,32	36.710.123,82	102.984.529,14
DESPESAS DE CAPITAL	10.996.411,92	1.078.920,00	12.075.331,92
RESERVA DE CONTINGENCIA	4.897.938,94	0,00	4.897.938,94
Total da Administracao Direta e Indireta	82.168.756,18	37.789.043,82	119.957.800,00

II - POR ORGAOS DE GOVERNO:

E S P E C I F I C A C A O	FISCAL	SEGURIDADE SOCIAL	TOTAL
1 - ADMINISTRACAO DIRETA			
CAMARA MUNICIPAL	2.335.880,52	0,00	2.335.880,52
GABINETE DO PREFEITO	3.097.680,00	215.260,00	3.312.940,00
RECURSOS HUMANOS E ADMINISTRACAO	4.721.400,00	0,00	4.721.400,00
FINANCAS	1.175.880,00	0,00	1.175.880,00
EDUCACAO E CULTURA	33.194.260,00	0,00	33.194.260,00
SAUDE	0,00	26.117.530,00	26.117.530,00
OBRAS	12.409.950,00	0,00	12.409.950,00
PLANEJAMENTO E DESENVOLVIMENTO URBANO	569.070,00	0,00	569.070,00
ASSISTENCIA E PROMOCAO SOCIAL	0,00	5.346.060,00	5.346.060,00
AGRICULTURA, ABASTEC. E MEIO AMBIENTE	4.085.140,00	0,00	4.085.140,00
JURIDICO	642.040,00	0,00	642.040,00
ESPORTES	1.586.250,00	0,00	1.586.250,00
TRAFEGO	989.990,00	0,00	989.990,00
ARRECADACAO E TRIBUTOS	1.196.980,00	0,00	1.196.980,00
HABITACAO	556.760,00	0,00	556.760,00
DESENVOLVIMENTO ECONOMICO	699.926,72	0,00	699.926,72
Total da Administracao Direta	67.261.207,24	31.678.850,00	98.940.057,24
2 - ADMINISTRACAO INDIRETA			
05- S A A E B	6.523.710,00	0,00	6.523.710,00
06- I M E S B	3.485.900,00	0,00	3.485.900,00
08- SASEMB-PREVIDENCIA	0,00	6.110.193,82	6.110.193,82
Total da Administracao Indireta	10.009.610,00	6.110.193,82	16.119.803,82
3 - RESERVA DE CONTINGENCIA			
Reserva de Contingencia	4.897.938,94	0,00	4.897.938,94

□ II - POR ORGAOS DE GOVERNO:

ESPECIFICACAO	FISCAL	SEGURIDADE SOCIAL	TOTAL
Total do Municipio	82.168.756,18	37.789.043,82	119.957.800,00

III - POR FUNCOES:

ESPECIFICACAO	FISCAL	SEGURIDADE SOCIAL	TOTAL
01 - LEGISLATIVA	2.335.880,52	0,00	2.335.880,52
03 - ESSENCIAL A JUSTICA	642.040,00	0,00	642.040,00
04 - ADMINISTRACAO	9.299.220,00	0,00	9.299.220,00
06 - SEGURANCA PUBLICA	1.465.460,00	0,00	1.465.460,00
08 - ASSISTENCIA SOCIAL	0,00	5.561.320,00	5.561.320,00
09 - PREVIDENCIA SOCIAL	0,00	6.110.193,82	6.110.193,82
10 - SAUDE	0,00	26.117.530,00	26.117.530,00
12 - EDUCACAO	35.967.880,00	0,00	35.967.880,00
13 - CULTURA	712.280,00	0,00	712.280,00
15 - URBANISMO	15.539.300,00	0,00	15.539.300,00
16 - HABITACAO	556.760,00	0,00	556.760,00
17 - SANEAMENTO	7.059.310,00	0,00	7.059.310,00
18 - GESTAO AMBIENTAL	651.340,00	0,00	651.340,00
20 - AGRICULTURA	101.920,00	0,00	101.920,00
23 - COMERCIO E SERVICOS	416.066,72	0,00	416.066,72
26 - TRANSPORTE	673.540,00	0,00	673.540,00
27 - DESPORTO E LAZER	1.586.250,00	0,00	1.586.250,00
28 - ENCARGOS ESPECIAIS	263.570,00	0,00	263.570,00
99 - RESERVA DE CONTINGENCIA	4.897.938,94	0,00	4.897.938,94
Total do Municipio	82.168.756,18	37.789.043,82	119.957.800,00

CAPITULO III  
DAS DISPOSICOES GERAIS E FINAIS

Artigo 6o - Fica o Chefe do Executivo autorizado a abrir creditos suplementares as dotacoes dos orcamentos contidos nesta Lei:

I - ate o limite de 20 % (vinte por cento ) da despesa total fixada no art.

4o.; e

II - ate o limite da dotacao consignada como Reserva de Contingencia.

Artigo 7o - No decurso da execucao orcamentaria fica o Chefe do Executivo autorizado a abrir creditos suplementares:

I - necessarios ao cumprimento de vinculacoes constitucionais, legais e de convenios ou congerenres, ate o limite das sobras de exercicios anteriores desses recursos e do seu excesso de arrecadacao em 2009;

II - vinculados a operacoes de credito, ate o limite dos valores contratados, desde que nao incluidos na estimativa de receita constante desta Lei;

III - destinados a cobrir insuficiencias nas dotacoes orcamentarias dos grupos de natureza de despesa "Pessoal e Encargos Sociais", "Juros e Encargos da Divida" e "Amortizacao da Divida", ate o limite da soma dos valores atribuidos a esses grupos;

IV - destinados ao reforco de dotacoes de acoes utilizando a anulacao de outras dotacoes, nos termos do art. 43, paragrafo 1o., inciso III, da Lei 4.320/64, ate o limite de 2/10 (dois decimos) da receita prevista para o exercicio;

V - destinados a cobertura de despesas de entidades da Administracao Indireta, ate o limite dos respectivos superavits financeiros do exercicio anterior, bem como do excesso de arrecadacao das suas receitas proprias somado ao excesso de transferencias financeiras a elas efetuadas durante o exercicio;

VI - destinados a cobrir insuficiencias no ambito do programa de previdencia municipal, ate o limite do valor de cada uma de suas acoes.

Artigo 8o - Fica o Executivo autorizado a realizar, no curso da execucao orcamentaria, operacoes de credito nas especies, limites e condicoes estabelecidas em Resolucao do Senado Federal e na legislacao federal pertinente, especialmente na Lei Complementar No 101 de 4 de maio de 2000.

Artigo 9o - As metas fiscais de receita, despesa, resultados primario e nominal, apurados segundo esta Lei, constantes do Demonstrativo da Compatibilidade da Programacao do Orcamento com as Metas de Resultados Fiscais, atualizam as metas fixadas na Lei de Diretrizes Orcamentarias do exercicio de 2009 .

Paragrafo unico - O conteudo do Plano Plurianual e das Diretrizes Orcamentarias considera-se modificado por esta Lei Orcamentaria e pelas alteracoes desta efetivadas mediante creditos adicionais.

Artigo 10 - Esta Lei entra em vigor em 1o. de janeiro de 2009.

BEBEDOURO, 12 DE DEZEMBRO DE 2008

HELIO DE ALMEIDA BASTOS  
PREFEITO MUNICIPAL



## LEI ORCAMENTARIA ANUAL 2009 - LEI No. 03865 DE 12/12/2008

QUADRO I  
SUMARIO GERAL DA RECEITA POR FONTE

Pagina 1

ORCAMENTO PROGRAMA 2009

Valores em R\$ 1,00

FONTE	ESPECIFICACAO	F. R.	DIRETA	AUTARQUIAS	FUNDACOES	EMPRESAS	TOTAL
1.0.0.0.00.00.00	RECEITAS CORRENTES		112.514.477,24	11.473.674,25	0,00	0,00	123.988.151,49
1.1.0.0.00.00.00	RECEITA TRIBUTARIA	01	15.869.000,00	0,00	0,00	0,00	15.869.000,00
		03	250.000,00	0,00	0,00	0,00	250.000,00
1.2.0.0.00.00.00	RECEITA DE CONTRIBUICOES	04	0,00	2.127.804,25	0,00	0,00	2.127.804,25
1.3.0.0.00.00.00	RECEITA PATRIMONIAL	01	516.100,00	0,00	0,00	0,00	516.100,00
		02	53.000,00	0,00	0,00	0,00	53.000,00
		03	23.000,00	0,00	0,00	0,00	23.000,00
		04	0,00	221.660,00	0,00	0,00	221.660,00
		05	67.300,00	0,00	0,00	0,00	67.300,00
		06	100.000,00	0,00	0,00	0,00	100.000,00
1.5.0.0.00.00.00	RECEITA INDUSTRIAL	01	2.000,00	0,00	0,00	0,00	2.000,00
1.6.0.0.00.00.00	RECEITA DE SERVICOS	01	320.817,24	0,00	0,00	0,00	320.817,24
		04	0,00	7.803.960,00	0,00	0,00	7.803.960,00
1.7.0.0.00.00.00	TRANSFERENCIAS CORRENTES	01	58.910.000,00	0,00	0,00	0,00	58.910.000,00
		02	3.267.070,00	0,00	0,00	0,00	3.267.070,00
		03	210.000,00	0,00	0,00	0,00	210.000,00
		05	11.120.320,00	0,00	0,00	0,00	11.120.320,00
		06	19.045.370,00	0,00	0,00	0,00	19.045.370,00
1.9.0.0.00.00.00	OUTRAS RECEITAS CORRENTES	01	2.760.500,00	0,00	0,00	0,00	2.760.500,00
		04	0,00	1.320.250,00	0,00	0,00	1.320.250,00
2.0.0.0.00.00.00	RECEITAS DE CAPITAL		2.162.490,00	40.500,00	0,00	0,00	2.202.990,00
2.1.0.0.00.00.00	OPERACOES DE CREDITO	07	750.000,00	0,00	0,00	0,00	750.000,00
2.2.0.0.00.00.00	ALIENACAO DE BENS	01	300.000,00	0,00	0,00	0,00	300.000,00
		04	0,00	40.500,00	0,00	0,00	40.500,00
2.4.0.0.00.00.00	TRANSFERENCIAS DE CAPITAL	02	1.092.490,00	0,00	0,00	0,00	1.092.490,00
		05	20.000,00	0,00	0,00	0,00	20.000,00
7.0.0.0.00.00.00	RECEITAS CORRENTES - INTRA-ORCAMENTARIAS		0,00	5.486.658,51	0,00	0,00	5.486.658,51
7.2.0.0.00.00.00	RECEITA DE CONTRIBUICOES (I-O)	04	0,00	4.827.628,51	0,00	0,00	4.827.628,51
7.6.0.0.00.00.00	RECEITA DE SERVICOS (I-O)	04	0,00	659.030,00	0,00	0,00	659.030,00
9.0.0.0.00.00.00	DEDUCOES DA RECEITA		-11.720.000,00	0,00	0,00	0,00	-11.720.000,00

LEI ORCAMENTARIA ANUAL 2009 - LEI No. 03865 DE 12/12/2008

QUADRO I  
SUMARIO GERAL DA RECEITA POR FONTE

Pagina 2

ORCAMENTO PROGRAMA 2009

Valores em R\$ 1,00

FONTE	ESPECIFICACAO	F. R.	DIRETA	AUTARQUIAS	FUNDAOES	EMPRESAS	TOTAL
9.5.0.0.00.00.00	FUNDEB	01	-11.720.000,00	0,00	0,00	0,00	-11.720.000,00
	TOTAL TESOURO	01	66.958.417,24	0,00	0,00	0,00	66.958.417,24
	TOTAL TRANSFERENCIAS E CONVENIOS ESTADUAIS - VINCULADOS	02	4.412.560,00	0,00	0,00	0,00	4.412.560,00
	TOTAL RECURSOS PROPRIOS DE FDS ESPECIAIS DE DESPESA - V	03	483.000,00	0,00	0,00	0,00	483.000,00
	TOTAL RECURSOS PROPRIOS DA ADMINISTRACAO INDIRETA	04	0,00	17.000.832,76	0,00	0,00	17.000.832,76
	TOTAL TRANSFERENCIAS E CONVENIOS FEDERAIS - VINCULADOS	05	11.207.620,00	0,00	0,00	0,00	11.207.620,00
	TOTAL OUTRAS FONTES DE RECURSOS	06	19.145.370,00	0,00	0,00	0,00	19.145.370,00
	TOTAL OPERACOES DE CREDITO	07	750.000,00	0,00	0,00	0,00	750.000,00
	TOTAL GERAL		102.956.967,24	17.000.832,76	0,00	0,00	119.957.800,00

CN-SIFPM

MUNICIPIO DE BEBEDOURO

CONAM

LEI ORCAMENTARIA ANUAL 2009 - LEI No. 03865 DE 12/12/2008

QUADRO II  
RECEITA DOS ORGAOS DA ADMINISTRACAO INDIRETA POR FONTE NOS ORCAMENTOS FISCAL E DA SEGURIDADE SOCIAL

Pagina 1

ORCAMENTO PROGRAMA 2009

Valores em R\$ 1,00

UO	CODIGO RECEITA	ESPECIFICACAO	VINCULADA ESTADUAL	PROPRIA	VINCULADA FEDERAL	OPERACOES DE CREDITO	OUTRAS FONTES	TOTAL
ORCAMENTO FISCAL								
05	S A A E B		0,00	6.360.000,00	0,00	0,00	0,00	0,00
	1.3.0.0.00.00.00	RECEITA PATRIMONIAL	0,00	21.000,00	0,00	0,00	0,00	21.000,00
	1.6.0.0.00.00.00	RECEITA DE SERVICOS	0,00	4.409.470,00	0,00	0,00	0,00	4.409.470,00
	1.9.0.0.00.00.00	OUTRAS RECEITAS CORRENTES	0,00	1.230.000,00	0,00	0,00	0,00	1.230.000,00
	2.2.0.0.00.00.00	ALIENACAO DE BENS	0,00	40.500,00	0,00	0,00	0,00	40.500,00
	7.6.0.0.00.00.00	RECEITA DE SERVICOS (I-O)	0,00	659.030,00	0,00	0,00	0,00	659.030,00
06	I M E S B		0,00	3.485.900,00	0,00	0,00	0,00	0,00
	1.3.0.0.00.00.00	RECEITA PATRIMONIAL	0,00	5.660,00	0,00	0,00	0,00	5.660,00
	1.6.0.0.00.00.00	RECEITA DE SERVICOS	0,00	3.394.490,00	0,00	0,00	0,00	3.394.490,00
	1.9.0.0.00.00.00	OUTRAS RECEITAS CORRENTES	0,00	85.750,00	0,00	0,00	0,00	85.750,00
		RECEITA PATRIMONIAL	0,00	26.660,00	0,00	0,00	0,00	0,00
		RECEITA DE SERVICOS	0,00	7.803.960,00	0,00	0,00	0,00	0,00
		OUTRAS RECEITAS CORRENTES	0,00	1.315.750,00	0,00	0,00	0,00	0,00
		ALIENACAO DE BENS	0,00	40.500,00	0,00	0,00	0,00	0,00
		RECEITA DE SERVICOS (I-O)	0,00	659.030,00	0,00	0,00	0,00	0,00
		TOTAL DO ORCAMENTO FISCAL	0,00	9.845.900,00	0,00	0,00	0,00	9.845.900,00
ORCAMENTO DA SEGURIDADE SOCIAL								
08	SASEMB-PREVIDENCIA		0,00	7.154.932,76	0,00	0,00	0,00	0,00
	1.2.0.0.00.00.00	RECEITA DE CONTRIBUICOES	0,00	2.127.804,25	0,00	0,00	0,00	2.127.804,25
	1.3.0.0.00.00.00	RECEITA PATRIMONIAL	0,00	195.000,00	0,00	0,00	0,00	195.000,00
	1.9.0.0.00.00.00	OUTRAS RECEITAS CORRENTES	0,00	4.500,00	0,00	0,00	0,00	4.500,00
	7.2.0.0.00.00.00	RECEITA DE CONTRIBUICOES (I-O)	0,00	4.827.628,51	0,00	0,00	0,00	4.827.628,51
		RECEITA DE CONTRIBUICOES	0,00	2.127.804,25	0,00	0,00	0,00	0,00
		RECEITA PATRIMONIAL	0,00	195.000,00	0,00	0,00	0,00	0,00
		OUTRAS RECEITAS CORRENTES	0,00	4.500,00	0,00	0,00	0,00	0,00
		RECEITA DE CONTRIBUICOES (I-O)	0,00	4.827.628,51	0,00	0,00	0,00	0,00
		TOTAL DO ORCAMENTO DA SEGURIDADE SOCIAL	0,00	7.154.932,76	0,00	0,00	0,00	7.154.932,76
		TOTAL DO ORCAMENTO	0,00	17.000.832,76	0,00	0,00	0,00	17.000.832,76

CN-SIFPM		MUNICIPIO DE BEBEDOURO			CONAM
LEI ORCAMENTARIA ANUAL 2009 - LEI No. 03865 DE 12/12/2008					
QUADRO III					
SUMARIO DA DESPESA POR CATEGORIA ECONOMICA E GRUPO DE DESPESA SEGUNDO OS ORCAMENTOS					
ORCAMENTO PROGRAMA 2009					
				Pagina	1
Valores em R\$ 1,00					
DESPESA POR GRUPO	F	FISCAL ADM. DIRETA / INDIRETA	SEGURIDADE SOCIAL	TOTAL	
ADMINISTRACAO DIRETA		67.261.207,24	31.678.850,00	98.940.057,24	
DESPESAS CORRENTES		56.614.715,32	30.639.930,00	87.254.645,32	
pessoal e encargos sociais	01	11.933.498,11	8.354.070,00	20.287.568,11	
	05	55.370,00	5.509.400,00	5.564.770,00	
	06	13.310.970,00	0,00	13.310.970,00	
	96	76.220,00	0,00	76.220,00	
juros e encargos da divida	01	31.920,00	0,00	31.920,00	
outras despesas correntes	01	25.153.937,21	11.554.320,00	36.708.257,21	
	02	520.830,00	2.759.240,00	3.280.070,00	
	03	153.000,00	230.000,00	383.000,00	
	05	3.014.320,00	2.232.900,00	5.247.220,00	
	06	2.364.650,00	0,00	2.364.650,00	
DESPESAS DE CAPITAL		10.646.491,92	1.038.920,00	11.685.411,92	
investimentos	01	4.876.121,92	805.990,00	5.682.111,92	
	02	1.112.490,00	20.000,00	1.132.490,00	
	03	100.000,00	0,00	100.000,00	
	05	182.700,00	212.930,00	395.630,00	
	06	3.393.530,00	0,00	3.393.530,00	
	07	750.000,00	0,00	750.000,00	
amortizacao / refinanciamento da divida	01	231.650,00	0,00	231.650,00	
ADMINISTRACAO INDIRETA		10.009.610,00	6.110.193,82	16.119.803,82	
DESPESAS CORRENTES		9.659.690,00	6.070.193,82	15.729.883,82	
pessoal e encargos sociais	04	5.082.840,00	156.000,00	5.238.840,00	
outras despesas correntes	01	0,00	2.825.480,00	2.825.480,00	
	04	4.576.850,00	3.088.713,82	7.665.563,82	
DESPESAS DE CAPITAL		349.920,00	40.000,00	389.920,00	
investimentos	04	204.760,00	40.000,00	244.760,00	
amortizacao / refinanciamento da divida	04	145.160,00	0,00	145.160,00	
RESERVA DE CONTINGENCIA	01	1.000.000,00	0,00	1.000.000,00	

CN-SIFPM		MUNICIPIO DE BEBEDOURO		CONAM	
LEI ORCAMENTARIA ANUAL 2009 - LEI No. 03865 DE 12/12/2008					
QUADRO III					
SUMARIO DA DESPESA POR CATEGORIA ECONOMICA E GRUPO DE DESPESA SEGUNDO OS ORCAMENTOS					
ORCAMENTO PROGRAMA 2009					
					Pagina 2
Valores em R\$ 1,00					
DESPESA POR GRUPO	F	FISCAL ADM. DIRETA / INDIRETA	SEGURIDADE SOCIAL	TOTAL	
	04	3.897.938,94	0,00	3.897.938,94	
SUBTOTALS	01	43.227.127,24	23.539.860,00	66.766.987,24	
	02	1.633.320,00	2.779.240,00	4.412.560,00	
	03	253.000,00	230.000,00	483.000,00	
	04	13.907.548,94	3.284.713,82	17.192.262,76	
	05	3.252.390,00	7.955.230,00	11.207.620,00	
	06	19.069.150,00	0,00	19.069.150,00	
	07	750.000,00	0,00	750.000,00	
	96	76.220,00	0,00	76.220,00	
TOTAL		82.168.756,18	37.789.043,82	119.957.800,00	

FONTES (F) : 01 - TESOURO; 02 - TRANSFERENCIAS E CONVENIOS ESTADUAIS-VINCULADOS;  
03 - RECURSOS PROPRIOS DE FUNDOS ESPECIAIS DE DESPESA-VINCULADOS; 04 - RECURSOS PROPRIOS DA ADMINISTRACAO INDIRETA;  
05 - TRANSFERENCIAS E CONVENIOS FEDERAIS-VINCULADOS; 06 - OUTRAS FONTES; 07 - OPERACOES DE CREDITO;  
9X - FONTES DE RECURSOS DE EXERCICIOS ANTERIORES

LEI ORCAMENTARIA ANUAL 2009 - LEI No. 03865 DE 12/12/2008  
 QUADRO IV  
 DEMONSTRATIVO DA DESPESA POR ORGAO E FUNCAO SEGUNDO OS ORCAMENTOS  
 ORCAMENTO PROGRAMA 2009

Valores em R\$ 1,00

ORGAOS		TIPO	LEGISLATIVA	JUDICIARIA	ESSENCIAL A	ADMINISTRACAO	DEFESA NACIONAL	SEGURANCA PUBLICA
CODIGO	DENOMINACAO	ORC.			JUSTICA			
01.00.00	CAMARA MUNICIPAL	F	2.335.880,52	0,00	0,00	0,00	0,00	0,00
02.00.00	GABINETE DO PREFEITO	F	0,00	0,00	0,00	1.931.620,00	0,00	1.166.060,00
02.00.00	GABINETE DO PREFEITO	S	0,00	0,00	0,00	0,00	0,00	0,00
03.00.00	RECURSOS HUMANOS E ADMINISTRACAO	F	0,00	0,00	0,00	4.468.400,00	0,00	253.000,00
04.00.00	FINANCAS	F	0,00	0,00	0,00	912.310,00	0,00	0,00
05.00.00	EDUCACAO E CULTURA	F	0,00	0,00	0,00	0,00	0,00	0,00
06.00.00	SAUDE	S	0,00	0,00	0,00	0,00	0,00	0,00
07.00.00	OBRAS	F	0,00	0,00	0,00	0,00	0,00	0,00
08.00.00	PLANEJAMENTO E DESENVOLVIMENTO URBANO	F	0,00	0,00	0,00	506.050,00	0,00	0,00
09.00.00	ASSISTENCIA E PROMOCAO SOCIAL	S	0,00	0,00	0,00	0,00	0,00	0,00
10.00.00	AGRICULTURA, ABASTEC. E MEIO AMBIENTE	F	0,00	0,00	0,00	0,00	0,00	46.400,00
11.00.00	ENCARGOS GERAIS DO MUNICIPIO	F	0,00	0,00	0,00	0,00	0,00	0,00
12.00.00	SERVICO AUTONOMO DE AGUA E ESGOTOS DE BE	F	0,00	0,00	0,00	0,00	0,00	0,00
13.00.00	INSTITUTO MUN ENSINO SUPERIOR DE BEBEDOURO VICTORIO CARDASSI	F	0,00	0,00	0,00	0,00	0,00	0,00
14.00.00	SERVICO ASSIST DOS FUNCIONARIOS E SERVID	F	0,00	0,00	0,00	0,00	0,00	0,00
14.00.00	SERVICO ASSIST DOS FUNCIONARIOS E SERVID	S	0,00	0,00	0,00	0,00	0,00	0,00
15.00.00	JURIDICO	F	0,00	0,00	642.040,00	0,00	0,00	0,00
16.00.00	ESPORTES	F	0,00	0,00	0,00	0,00	0,00	0,00
17.00.00	TRAFEGO	F	0,00	0,00	0,00	0,00	0,00	0,00
18.00.00	ARRECADACAO E TRIBUTOS	F	0,00	0,00	0,00	1.196.980,00	0,00	0,00
19.00.00	HABITACAO	F	0,00	0,00	0,00	0,00	0,00	0,00
20.00.00	DESENVOLVIMENTO ECONOMICO	F	0,00	0,00	0,00	283.860,00	0,00	0,00
TOTAL			2.335.880,52	0,00	642.040,00	9.299.220,00	0,00	1.465.460,00

ORCAMENTO (TIPO ORC) : F - FISCAL; S - SEGURIDADE SOCIAL

LEI ORCAMENTARIA ANUAL 2009 - LEI No. 03865 DE 12/12/2008  
 QUADRO IV  
 DEMONSTRATIVO DA DESPESA POR ORGAO E FUNCAO SEGUNDO OS ORCAMENTOS  
 ORCAMENTO PROGRAMA 2009

ORGAOS		TIPO	RELACOES	ASSISTENCIA	PREVIDENCIA	SAUDE	TRABALHO	EDUCACAO
CODIGO	DENOMINACAO	ORC.	EXTERIORES	SOCIAL	SOCIAL			
01.00.00	CAMARA MUNICIPAL	F	0,00	0,00	0,00	0,00	0,00	0,00
02.00.00	GABINETE DO PREFEITO	F	0,00	0,00	0,00	0,00	0,00	0,00
02.00.00	GABINETE DO PREFEITO	S	0,00	215.260,00	0,00	0,00	0,00	0,00
03.00.00	RECURSOS HUMANOS E ADMINISTRACAO	F	0,00	0,00	0,00	0,00	0,00	0,00
04.00.00	FINANCAS	F	0,00	0,00	0,00	0,00	0,00	0,00
05.00.00	EDUCACAO E CULTURA	F	0,00	0,00	0,00	0,00	0,00	32.481.980,00
06.00.00	SAUDE	S	0,00	0,00	0,00	26.117.530,00	0,00	0,00
07.00.00	OBRAS	F	0,00	0,00	0,00	0,00	0,00	0,00
08.00.00	PLANEJAMENTO E DESENVOLVIMENTO URBANO	F	0,00	0,00	0,00	0,00	0,00	0,00
09.00.00	ASSISTENCIA E PROMOCAO SOCIAL	S	0,00	5.346.060,00	0,00	0,00	0,00	0,00
10.00.00	AGRICULTURA, ABASTEC. E MEIO AMBIENTE	F	0,00	0,00	0,00	0,00	0,00	0,00
11.00.00	ENCARGOS GERAIS DO MUNICIPIO	F	0,00	0,00	0,00	0,00	0,00	0,00
12.00.00	SERVICO AUTONOMO DE AGUA E ESGOTOS DE BE	F	0,00	0,00	0,00	0,00	0,00	0,00
13.00.00	INSTITUTO MUN ENSINO SUPERIOR DE BEBEDOURO VICTORIO CARDASSI	F	0,00	0,00	0,00	0,00	0,00	3.485.900,00
14.00.00	SERVICO ASSIST DOS FUNCIONARIOS E SERVID	F	0,00	0,00	0,00	0,00	0,00	0,00
14.00.00	SERVICO ASSIST DOS FUNCIONARIOS E SERVID	S	0,00	0,00	6.110.193,82	0,00	0,00	0,00
15.00.00	JURIDICO	F	0,00	0,00	0,00	0,00	0,00	0,00
16.00.00	ESPORTES	F	0,00	0,00	0,00	0,00	0,00	0,00
17.00.00	TRAFEGO	F	0,00	0,00	0,00	0,00	0,00	0,00
18.00.00	ARRECADACAO E TRIBUTOS	F	0,00	0,00	0,00	0,00	0,00	0,00
19.00.00	HABITACAO	F	0,00	0,00	0,00	0,00	0,00	0,00
20.00.00	DESENVOLVIMENTO ECONOMICO	F	0,00	0,00	0,00	0,00	0,00	0,00
TOTAL			0,00	5.561.320,00	6.110.193,82	26.117.530,00	0,00	35.967.880,00

ORCAMENTO (TIPO ORC) : F - FISCAL; S - SEGURIDADE SOCIAL

LEI ORCAMENTARIA ANUAL 2009 - LEI No. 03865 DE 12/12/2008  
 QUADRO IV  
 DEMONSTRATIVO DA DESPESA POR ORGAO E FUNCAO SEGUNDO OS ORCAMENTOS  
 ORCAMENTO PROGRAMA 2009

Pagina 3

Valores em R\$ 1,00

ORGAOS		TIPO	CULTURA	DIREITOS DA	URBANISMO	HABITACAO	SANEAMENTO	GESTAO
CODIGO	DENOMINACAO	ORC.		CIDADANIA				AMBIENTAL
01.00.00	CAMARA MUNICIPAL	F	0,00	0,00	0,00	0,00	0,00	0,00
02.00.00	GABINETE DO PREFEITO	F	0,00	0,00	0,00	0,00	0,00	0,00
02.00.00	GABINETE DO PREFEITO	S	0,00	0,00	0,00	0,00	0,00	0,00
03.00.00	RECURSOS HUMANOS E ADMINISTRACAO	F	0,00	0,00	0,00	0,00	0,00	0,00
04.00.00	FINANCAS	F	0,00	0,00	0,00	0,00	0,00	0,00
05.00.00	EDUCACAO E CULTURA	F	712.280,00	0,00	0,00	0,00	0,00	0,00
06.00.00	SAUDE	S	0,00	0,00	0,00	0,00	0,00	0,00
07.00.00	OBRAS	F	0,00	0,00	11.263.830,00	0,00	472.580,00	0,00
08.00.00	PLANEJAMENTO E DESENVOLVIMENTO URBANO	F	0,00	0,00	0,00	0,00	63.020,00	0,00
09.00.00	ASSISTENCIA E PROMOCAO SOCIAL	S	0,00	0,00	0,00	0,00	0,00	0,00
10.00.00	AGRICULTURA, ABASTEC. E MEIO AMBIENTE	F	0,00	0,00	3.285.480,00	0,00	0,00	651.340,00
11.00.00	ENCARGOS GERAIS DO MUNICIPIO	F	0,00	0,00	0,00	0,00	0,00	0,00
12.00.00	SERVICO AUTONOMO DE AGUA E ESGOTOS DE BE	F	0,00	0,00	0,00	0,00	6.523.710,00	0,00
13.00.00	INSTITUTO MUN ENSINO SUPERIOR DE BEBEDOURO VICTORIO CARDASSI	F	0,00	0,00	0,00	0,00	0,00	0,00
14.00.00	SERVICO ASSIST DOS FUNCIONARIOS E SERVID	F	0,00	0,00	0,00	0,00	0,00	0,00
14.00.00	SERVICO ASSIST DOS FUNCIONARIOS E SERVID	S	0,00	0,00	0,00	0,00	0,00	0,00
15.00.00	JURIDICO	F	0,00	0,00	0,00	0,00	0,00	0,00
16.00.00	ESPORTES	F	0,00	0,00	0,00	0,00	0,00	0,00
17.00.00	TRAFEGO	F	0,00	0,00	989.990,00	0,00	0,00	0,00
18.00.00	ARRECADACAO E TRIBUTOS	F	0,00	0,00	0,00	0,00	0,00	0,00
19.00.00	HABITACAO	F	0,00	0,00	0,00	556.760,00	0,00	0,00
20.00.00	DESENVOLVIMENTO ECONOMICO	F	0,00	0,00	0,00	0,00	0,00	0,00
TOTAL			712.280,00	0,00	15.539.300,00	556.760,00	7.059.310,00	651.340,00

ORCAMENTO (TIPO ORC) : F - FISCAL; S - SEGURIDADE SOCIAL



LEI ORCAMENTARIA ANUAL 2009 - LEI No. 03865 DE 12/12/2008  
 QUADRO IV  
 DEMONSTRATIVO DA DESPESA POR ORGAO E FUNCAO SEGUNDO OS ORCAMENTOS  
 ORCAMENTO PROGRAMA 2009

ORGAOS		TIPO	CIENCIA E	AGRICULTURA	ORGANIZACAO	INDUSTRIA	COMERCIO E	COMUNICACOES
CODIGO	DENOMINACAO	ORC.	TECNOLOGIA		AGRARIA		SERVICOS	
01.00.00	CAMARA MUNICIPAL	F	0,00	0,00	0,00	0,00	0,00	0,00
02.00.00	GABINETE DO PREFEITO	F	0,00	0,00	0,00	0,00	0,00	0,00
02.00.00	GABINETE DO PREFEITO	S	0,00	0,00	0,00	0,00	0,00	0,00
03.00.00	RECURSOS HUMANOS E ADMINISTRACAO	F	0,00	0,00	0,00	0,00	0,00	0,00
04.00.00	FINANCAS	F	0,00	0,00	0,00	0,00	0,00	0,00
05.00.00	EDUCACAO E CULTURA	F	0,00	0,00	0,00	0,00	0,00	0,00
06.00.00	SAUDE	S	0,00	0,00	0,00	0,00	0,00	0,00
07.00.00	OBRAS	F	0,00	0,00	0,00	0,00	0,00	0,00
08.00.00	PLANEJAMENTO E DESENVOLVIMENTO URBANO	F	0,00	0,00	0,00	0,00	0,00	0,00
09.00.00	ASSISTENCIA E PROMOCAO SOCIAL	S	0,00	0,00	0,00	0,00	0,00	0,00
10.00.00	AGRICULTURA, ABASTEC. E MEIO AMBIENTE	F	0,00	101.920,00	0,00	0,00	0,00	0,00
11.00.00	ENCARGOS GERAIS DO MUNICIPIO	F	0,00	0,00	0,00	0,00	0,00	0,00
12.00.00	SERVICO AUTONOMO DE AGUA E ESGOTOS DE BE	F	0,00	0,00	0,00	0,00	0,00	0,00
13.00.00	INSTITUTO MUN ENSINO SUPERIOR DE BEBEDOURO VICTORIO CARDASSI	F	0,00	0,00	0,00	0,00	0,00	0,00
14.00.00	SERVICO ASSIST DOS FUNCIONARIOS E SERVID	F	0,00	0,00	0,00	0,00	0,00	0,00
14.00.00	SERVICO ASSIST DOS FUNCIONARIOS E SERVID	S	0,00	0,00	0,00	0,00	0,00	0,00
15.00.00	JURIDICO	F	0,00	0,00	0,00	0,00	0,00	0,00
16.00.00	ESPORTES	F	0,00	0,00	0,00	0,00	0,00	0,00
17.00.00	TRAFEGO	F	0,00	0,00	0,00	0,00	0,00	0,00
18.00.00	ARRECADACAO E TRIBUTOS	F	0,00	0,00	0,00	0,00	0,00	0,00
19.00.00	HABITACAO	F	0,00	0,00	0,00	0,00	0,00	0,00
20.00.00	DESENVOLVIMENTO ECONOMICO	F	0,00	0,00	0,00	0,00	416.066,72	0,00
TOTAL			0,00	101.920,00	0,00	0,00	416.066,72	0,00

ORCAMENTO (TIPO ORC) : F - FISCAL; S - SEGURIDADE SOCIAL

LEI ORCAMENTARIA ANUAL 2009 - LEI No. 03865 DE 12/12/2008  
 QUADRO IV  
 DEMONSTRATIVO DA DESPESA POR ORGAO E FUNCAO SEGUNDO OS ORCAMENTOS  
 ORCAMENTO PROGRAMA 2009

Valores em R\$ 1,00

ORGAOS		TIPO	ENERGIA	TRANSPORTE	DESPORTO E LAZER	ENCARGOS ESPECIAIS	RESERVA DE CONTINGENCIA	TOTAL
CODIGO	DENOMINACAO	ORC.						
01.00.00	CAMARA MUNICIPAL	F	0,00	0,00	0,00	0,00	0,00	2.335.880,52
02.00.00	GABINETE DO PREFEITO	F	0,00	0,00	0,00	0,00	0,00	3.097.680,00
02.00.00	GABINETE DO PREFEITO	S	0,00	0,00	0,00	0,00	0,00	215.260,00
03.00.00	RECURSOS HUMANOS E ADMINISTRACAO	F	0,00	0,00	0,00	0,00	0,00	4.721.400,00
04.00.00	FINANCAS	F	0,00	0,00	0,00	263.570,00	0,00	1.175.880,00
05.00.00	EDUCACAO E CULTURA	F	0,00	0,00	0,00	0,00	0,00	33.194.260,00
06.00.00	SAUDE	S	0,00	0,00	0,00	0,00	0,00	26.117.530,00
07.00.00	OBRAS	F	0,00	673.540,00	0,00	0,00	0,00	12.409.950,00
08.00.00	PLANEJAMENTO E DESENVOLVIMENTO URBANO	F	0,00	0,00	0,00	0,00	0,00	569.070,00
09.00.00	ASSISTENCIA E PROMOCAO SOCIAL	S	0,00	0,00	0,00	0,00	0,00	5.346.060,00
10.00.00	AGRICULTURA, ABASTEC. E MEIO AMBIENTE	F	0,00	0,00	0,00	0,00	0,00	4.085.140,00
11.00.00	ENCARGOS GERAIS DO MUNICIPIO	F	0,00	0,00	0,00	0,00	1.000.000,00	1.000.000,00
12.00.00	SERVICO AUTONOMO DE AGUA E ESGOTOS DE BE	F	0,00	0,00	0,00	0,00	0,00	6.523.710,00
13.00.00	INSTITUTO MUN ENSINO SUPERIOR DE BEBEDOURO VICTORIO CARDASSI	F	0,00	0,00	0,00	0,00	0,00	3.485.900,00
14.00.00	SERVICO ASSIST DOS FUNCIONARIOS E SERVID	F	0,00	0,00	0,00	0,00	3.897.938,94	3.897.938,94
14.00.00	SERVICO ASSIST DOS FUNCIONARIOS E SERVID	S	0,00	0,00	0,00	0,00	0,00	6.110.193,82
15.00.00	JURIDICO	F	0,00	0,00	0,00	0,00	0,00	642.040,00
16.00.00	ESPORTES	F	0,00	0,00	1.586.250,00	0,00	0,00	1.586.250,00
17.00.00	TRAFEGO	F	0,00	0,00	0,00	0,00	0,00	989.990,00
18.00.00	ARRECADACAO E TRIBUTOS	F	0,00	0,00	0,00	0,00	0,00	1.196.980,00
19.00.00	HABITACAO	F	0,00	0,00	0,00	0,00	0,00	556.760,00
20.00.00	DESENVOLVIMENTO ECONOMICO	F	0,00	0,00	0,00	0,00	0,00	699.926,72
TOTAL			0,00	673.540,00	1.586.250,00	263.570,00	4.897.938,94	119.957.800,00

ORCAMENTO (TIPO ORC) : F - FISCAL; S - SEGURIDADE SOCIAL

CN-SIFPM	MUNICIPIO DE BEBEDOURO	CONAM
LEI ORCAMENTARIA ANUAL 2009 - LEI No. 03865 DE 12/12/2008		
QUADRO V		
DEMONSTRATIVO DA DESPESA POR PROGRAMA		
ORCAMENTO PROGRAMA 2009		
		Pagina 1
Valores em R\$ 1,00		

1001 ATENCAO BASICA A SAUDE						
Objetivo						Total
						4.958.540,00
Acao	Denominacao	Produto (Unidade de Medida)	Meta	Orgao		Valor
2001	ATENDIMENTO EM CLINICAS BASICAS NOS POSTOS DE SAUDE	CONSULTAS/UNIDADES	0			4.816.860,00
2002	ATENDIMENTO BUCAL	ACOES DE SAUDE BUCAL/UNID.	0			141.680,00

1003 ASSISTENCIA AMBULATORIAL, EMERGENCIAL E HOSPITALAR						
Objetivo						Total
						17.012.340,00
Acao	Denominacao	Produto (Unidade de Medida)	Meta	Orgao		Valor
2011	INTERNACOES HOSPITALARES NO MUNICIPIO	INTERNACOES/UNIDADES	0			14.193.960,00
2014	ATENDIMENTOS MEDICO EM ESPECIALIDADES	ATENDIMENTO/UNIDADES	0			2.583.490,00
2346	MANUTENCAO DO LABORATORIO		0			234.890,00

1004 VIGILANCIA SANITARIA						
Objetivo						Total
						302.430,00
Acao	Denominacao	Produto (Unidade de Medida)	Meta	Orgao		Valor
2019	CONTROLE E FISCALIZACAO DE SERVICOS, PRODUTOS E SUBSTANCIA	FISCALIZACAO/UNIDADES	0			302.430,00

1005 VIGILANCIA EPIDEMIOLOGICA E AMBIENTAL						
Objetivo						Total
						277.890,00
Acao	Denominacao	Produto (Unidade de Medida)	Meta	Orgao		Valor
2023	PREVENCAO, CONTROLE E ASSISTENCIA AOS PORTADORES DE DOENCAS TRANSMISSIVEIS	PESSOAS CADASTRADAS/UNID.	0			102.890,00

CN-SIFPM	MUNICIPIO DE BEBEDOURO	CONAM
LEI ORCAMENTARIA ANUAL 2009 - LEI No. 03865 DE 12/12/2008		
QUADRO V		
DEMONSTRATIVO DA DESPESA POR PROGRAMA		
ORCAMENTO PROGRAMA 2009		
		Pagina 2
Valores em R\$ 1,00		

1005 VIGILANCIA EPIDEMIOLOGICA E AMBIENTAL		
2404	APABE-ASSOCIACAO PROTETORA DOS ANIMAIS DE BEBEDOUR O	ACOES COORD.OU EXEC./UNID.
		0
		175.000,00

1009 GESTAO DO SISTEMA DE SAUDE		
Objetivo		Total
		3.263.600,00
Acao	Denominacao	Produto (Unidade de Medida)
		Meta
		Orgao
		Valor
2039	MANUTENCAO DOS SERVICOS ADMINISTRATIVOS	0
		3.263.600,00

1010 SAUDE DO TRABALHADOR		
Objetivo		Total
		22.730,00
Acao	Denominacao	Produto (Unidade de Medida)
		Meta
		Orgao
		Valor
2374	SISTEMA DE SAUDE DO TRABALHADOR	0
		22.730,00

2001 ENSINO FUNDAMENTAL COM QUALIDADE		
Objetivo		Total
		24.475.710,00
Acao	Denominacao	Produto (Unidade de Medida)
		Meta
		Orgao
		Valor
2041	FUNCIONAMENTO DO ENSINO FUNDAMENTAL	ALUNOS EDUCADOS/UNIDADES
		0
		6.446.720,00
2042	FUNCIONAMENTO DO ENSINO FUNDAMENTAL PARA JOVENS E ADULTOS	JOVENS E ADULTOS EDUCADOS/UNID
		0
		65.190,00
2344	FUNDEF - VALORIZACAO DO MAGISTERIO	
		0
		10.805.820,00
2345	FUNDEF - OUTRAS DESPESAS	
		0
		5.971.590,00
2388	SERVICOS ADMINISTRATIVOS	ACOES COORD.OU EXEC./UNID.
		0
		1.186.390,00

CN-SIFPM	MUNICIPIO DE BEBEDOURO	CONAM
LEI ORCAMENTARIA ANUAL 2009 - LEI No. 03865 DE 12/12/2008		
QUADRO V		
DEMONSTRATIVO DA DESPESA POR PROGRAMA		
ORCAMENTO PROGRAMA 2009		
		Pagina 3
Valores em R\$ 1,00		

2002 CRECHES E PRE-ESCOLAS COM QUALIDADE						
Objetivo						Total
						4.822.000,00
Acao	Denominacao	Produto (Unidade de Medida)	Meta	Orgao		Valor
2343	MANUTENCAO DO ENSINO INFANTIL		0			4.822.000,00

2005 ENSINO SUPERIOR						
Objetivo						Total
						3.485.900,00
Acao	Denominacao	Produto (Unidade de Medida)	Meta	Orgao		Valor
1013	AMPLIACAO E REFORMA DE UNIDADES DO ENSINO SUPERIOR	M2. AMPLIADOS/REFORMADOS/M2	0			165.160,00
2068	FUNCIONAMENTO DO ENSINO SUPERIOR	ALUNOS EDUCADOS/UNIDADES	0			3.320.740,00

2006 MERENDA ESCOLAR						
Objetivo						Total
						2.952.140,00
Acao	Denominacao	Produto (Unidade de Medida)	Meta	Orgao		Valor
2075	FORNECIMENTO DA MERENDA ESCOLAR	MERENDAS DISTRIBUIDAS/UNIDADES	0			2.639.330,00
2076	FORNECIMENTO DA MERENDA ESCOLAR PARA O ENSINO FUNDAMENTAL	MERENDAS DISTRIBUIDAS/UNIDADES	0			312.810,00

3002 DIFUSAO CULTURAL						
Objetivo						Total
						712.280,00
Acao	Denominacao	Produto (Unidade de Medida)	Meta	Orgao		Valor
2090	PROMOCAO DE EVENTOS CULTURAIS	EVENTO REALIZADO/UNIDADES	0			692.280,00
2389	ENCONTRO DE FERROMODELISMO DE BEBEDOURO	ACOES COORD.OU EXEC./UNID.	0			10.000,00
2390	ENCONTRO DE AUTOS ANTIGOS DE BEBEDOURO	ACOES COORD.OU EXEC./UNID.	0			10.000,00

CN-SIFPM	MUNICIPIO DE BEBEDOURO	CONAM
LEI ORCAMENTARIA ANUAL 2009 - LEI No. 03865 DE 12/12/2008		
QUADRO V		
DEMONSTRATIVO DA DESPESA POR PROGRAMA		
ORCAMENTO PROGRAMA 2009		
		Pagina 4
Valores em R\$ 1,00		

3007 ESPORTE, LAZER E QUALIDADE DE VIDA					
Objetivo					Total
					1.586.250,00
Acao	Denominacao	Produto (Unidade de Medida)	Meta	Orgao	Valor
2302	MANUTENCAO DOS SERVICOS ADMINISTRATIVOS	INSUMOS DE CONSUMO	0		1.586.250,00

4001 ATENCAO A CRIANCA E AO ADOLESCENTE					
Objetivo					Total
					1.801.080,00
Acao	Denominacao	Produto (Unidade de Medida)	Meta	Orgao	Valor
2124	MANUTENCAO DO CONSELHO DOS DIREITOS DA CRIANCA E DO ADOLESCENTE		0		361.260,00
2351	CONSELHO TUTELAR		0		111.960,00
2355	APOIO A ENTIDADES PRIVADAS E FILANTROPICAS - RECURSOS MUNICIPAIS		0		744.000,00
2356	APOIO A ENTIDADES PRIVADAS E FILANTROPICAS - IRRF		0		200.000,00
2357	CAPACITACAO DE CONSELHEIROS E/OU SERVIDORES		0		9.320,00
2359	APOIO A ENTIDADES PRIVADAS E FILANTROPICAS - CONTRA PARTIDA FEDERAL		0		31.620,00
2360	APOIO A ENTIDADES PRIVADAS E FILANTROPICAS - RECURSOS FEDERAIS		0		139.830,00
2372	APOIO A ENTIDADES PRIVADAS E FILANTROPICAS - PROTECAO BASICA		0		203.090,00

4002 ASSISTENCIA A POPULACAO CARENTE					
Objetivo					Total
					976.650,00
Acao	Denominacao	Produto (Unidade de Medida)	Meta	Orgao	Valor
2130	ATIVIDADES DO FUNDO SOCIAL DE SOLIDARIEDADE		0		200.260,00
2361	APOIO A ENTIDADES PRIVADAS E FILANTROPICAS - RECURSOS MUNICIPAIS		0		172.500,00
2362	APOIO A ENTIDADES PRIVADAS E FILANTROPICAS - CONTRA PARTIDA FEDERAL		0		14.310,00

CN-SIFPM	MUNICIPIO DE BEBEDOURO	CONAM
LEI ORCAMENTARIA ANUAL 2009 - LEI No. 03865 DE 12/12/2008		
QUADRO V		
DEMONSTRATIVO DA DESPESA POR PROGRAMA		
ORCAMENTO PROGRAMA 2009		
		Pagina 5
Valores em R\$ 1,00		

4002 ASSISTENCIA A POPULACAO CARENTE				
2373	APOIO A ENTIDADES PRIVADAS E FILANTROPICAS - PROTE CAO ESPECIAL		0	183.380,00
2381	BOLSA AGUA E ESGOTOS	FAMILIAS ATENDIDAS/UNIDADE	0	365.000,00
2392	PLANTAO SOCIAL	ACOES COORD.OU EXEC./UNID.	0	31.200,00
2393	ATENDIMENTO A MORADIA DE RISCO	ACOES COORD.OU EXEC./UNID.	0	10.000,00

4004 ATENCAO AO IDOSO					
Objetivo				Total	
				381.250,00	
Acao	Denominacao	Produto (Unidade de Medida)	Meta	Orgao	Valor
2364	APOIO A ENTIDADES PRIVADAS E FILANTROPICAS - RECUR SOS MUNICIPAIS		0		312.000,00
2365	APOIO A ENTIDADES PRIVADAS E FILANTROPICAS - CONTR APARTIDA FEDERAL		0		9.510,00
2366	APOIO A ENTIDADES PRIVADAS E FILANTROPICAS - RECUR SOS FEDERAIS		0		44.740,00
2405	CLUBE ALEGRIA DE VIVIER - TERCEIRA IDADE	ACOES COORD.OU EXEC./UNID.	0		15.000,00

4005 ATENCAO AO PORTADOR DE NECESSIDADES ESPECIAIS					
Objetivo				Total	
				338.530,00	
Acao	Denominacao	Produto (Unidade de Medida)	Meta	Orgao	Valor
2367	APOIO A ENTIDADES PRIVADAS E FILANTROPICAS - RECUR SOS MUNICIPAIS		0		188.000,00
2368	APOIO A ENTIDADES PRIVADAS E FILANTROPICAS - CONTR APARTIDA FEDERAL		0		26.330,00
2369	APOIO A ENTIDADES PRIVADAS E FILANTROPICAS - RECUR SOS FEDERAIS		0		124.200,00

4006 SOS MULHER					
Objetivo				Total	
				24.770,00	
Acao	Denominacao	Produto (Unidade de Medida)	Meta	Orgao	Valor

CN-SIFPM	MUNICIPIO DE BEBEDOURO				CONAM
LEI ORCAMENTARIA ANUAL 2009 - LEI No. 03865 DE 12/12/2008					
QUADRO V					
DEMONSTRATIVO DA DESPESA POR PROGRAMA					
ORCAMENTO PROGRAMA 2009					
					Pagina 6
					Valores em R\$ 1,00

4006 SOS MULHER					
2151	APOIO E ATENDIMENTO A CONS. E ORG.GOVERNAMENTAIS D PROMOCAO E DEFESA DOS DIREITOS DA MULHER	ORGANIZACAO APOIADA/UNIDADE	0		24.770,00

4007 GESTAO DA POLITICA DE ASSISTENCIA SOCIAL					
Objetivo					Total
					2.039.040,00
Acao	Denominacao	Produto (Unidade de Medida)	Meta	Orgao	Valor
2158	MANUTENCAO DO CONSELHO DE ASSISTENCIA SOCIAL		0		32.000,00
2333	GESTAO DA POLITICA DE ASSISTENCIA SOCIAL NO DEPARTAMENTO		0		2.007.040,00

4008 PREVIDENCIA MUNICIPAL					
Objetivo					Total
					6.110.193,82
Acao	Denominacao	Produto (Unidade de Medida)	Meta	Orgao	Valor
1033	INVESTIMENTOS PARA OPERACIONALIZACAO ADMINISTRATIVO DO RPPS		0		20.000,00
2159	PAGAMENTO DE INATIVOS	INATIVO BENEFICIADO/UNIDADE	0		3.726.480,00
2160	PAGAMENTO DE PENSIONISTAS	PENSIONISTA BENEFICIADO/UNID.	0		1.601.000,00
2161	PAGAMENTO DE OUTROS BENEFICIOS PREVIDENCIARIOS	SERVIDOR BENEFICIADO/UNIDADE	0		352.500,00
2162	CUSTEIO ADMINISTRATIVO RPPS		0		410.213,82

5001 CIDADE LIMPA					
Objetivo					Total
					2.769.140,00
Acao	Denominacao	Produto (Unidade de Medida)	Meta	Orgao	Valor
2164	LIMPEZA PUBLICA DOMICILIAR	TONELADAS/DIA RECOLHIDAS/TONE.	0		830.790,00
2166	DESTINACAO DO LIXO	TONELADAS/DIA DESTINADAS/TONE.	0		737.770,00
2167	RECICLAGEM DE LIXO	TONELADAS/DIA RECICLADO/TONE.	0		16.680,00



CN-SIFPM	MUNICIPIO DE BEBEDOURO	CONAM
LEI ORCAMENTARIA ANUAL 2009 - LEI No. 03865 DE 12/12/2008		
QUADRO V		
DEMONSTRATIVO DA DESPESA POR PROGRAMA		
ORCAMENTO PROGRAMA 2009		
		Pagina 7
Valores em R\$ 1,00		

5001 CIDADE LIMPA					
2168	VARRICAO DE RUAS	KMS DE RUAS VARRIDAS/KMS	0		125.000,00
2169	MANUTENCAO DE ATERRO SANITARIO	TONELADAS/DIA PROCESSADAS/TONE	0		7.580,00
2296	COLETA E DISPOSICAO DE PODAS	TONELADAS/DIA PROCESSADAS/TONE	0		122.620,00
2297	COLETA E DISPOSICAO DE RESIDUOS DE CONTRUCAO	TONELADAS/DIA PROCESSADAS/TONE	0		613.700,00
2298	DESTINACAO E TRATAMENTO DE RESIDUOS DE SAUDE	TONELADAS/DIA PROCESSADAS/TONE	0		315.000,00

5002 CIDADE BONITA					
Objetivo					Total
					2.972.160,00
Acao	Denominacao	Produto (Unidade de Medida)	Meta	Orgao	Valor
1035	INSTALACAO DE ILUMINACAO PUBLICA	ILUMINARIAS INSTALADAS/UNIDADE	0		2.540.820,00
2171	CONSERVACAO DE PRACAS, PARQUES E JARDINS	KM2 DE PRACAS CONSERVADAS/KM2	0		431.340,00

5003 INFRAESTRUTURA DE TRANSPORTE E SERV.COMPLEMENTARES					
Objetivo					Total
					7.125.660,00
Acao	Denominacao	Produto (Unidade de Medida)	Meta	Orgao	Valor
1038	PAVIMENTACAO DE VIAS PUBLICAS	KMS. PAVIMENTADOS/KMS	0		510.410,00
1086	OBRAS DE DESENVOLVIMENTO URBANO		0		1.346.410,00
2173	CONSERVACAO DE VIAS PUBLICAS	KMS. CONSERVADOS/KMS	0		2.002.880,00
2175	CONSERVACAO DE ESTRADAS VICINAIS	KMS. CONSERVADOS/KMS	0		451.000,00
2176	CONSERVACAO DE ESTRADAS RURAIS	KMS. CONSERVADOS/KMS	0		151.540,00
2349	SISTEMA DE TRANSPORTES		0		1.802.420,00
2350	TERMINAL RODOVIARIO		0		71.000,00
2394	CONSTRUCAO DE RAMPAS E LOMBO-FAIXAS CIDADE ACESSIV EL	ACOES COORD.OU EXEC./UNID.	0		550.000,00
2395	ADEQUACAO DE CALCADAS - CIDADE ACESSIVEL	ACOES COORD.OU EXEC./UNID.	0		120.000,00
2396	PONTOS DE ONIBUS ACESSIVEIS	ACOES COORD.OU EXEC./UNID.	0		120.000,00

5005 HABITACAO DE INTERESSE SOCIAL					
Objetivo					Total
					556.760,00
Acao	Denominacao	Produto (Unidade de Medida)	Meta	Orgao	Valor

CN-SIFPM	MUNICIPIO DE BEBEDOURO	CONAM
LEI ORCAMENTARIA ANUAL 2009 - LEI No. 03865 DE 12/12/2008		
QUADRO V		
DEMONSTRATIVO DA DESPESA POR PROGRAMA		
ORCAMENTO PROGRAMA 2009		
		Pagina 8
Valores em R\$ 1,00		

5005 HABITACAO DE INTERESSE SOCIAL				
1041	ESTUDOS DE PROJETOS HABITACIONAIS	ESTUDOS REALIZADOS/UNIDADES	0	212.760,00
1042	AQUISICAO DE TERRENOS PARA VIABILIZACAO DE CONJUN- TOS HABITACIONAIS	M2. ADQUIRIDOS/M2	0	197.000,00
1044	CONSTRUCAO DE UNIDADES HABITACIONAIS	HABITACOES CONSTRUIDAS/UNIDADE	0	75.770,00
1045	MELHORIAS DAS CONDICICOES DE HABITABILIDADE	FAMILIAS BENEFICIADAS UNIDADE	0	71.230,00

5006 COMBATE A ENCHENTES					
Objetivo				Total	
				490.650,00	
Acao	Denominacao	Produto (Unidade de Medida)	Meta	Orgao	Valor
1046	CANALIZACAO DE CORREGOS E CANAIS	MTS CANALIZADOS/MTS	0		10,00
1047	ESTUDOS DE PONTOS CRITICOS DE ENCHENTES	ESTUDOS REALIZADOS/UNIDADES	0		10,00
1084	CANALIZACAO DE CORREGOS E CANAIS	MTS CANALIZADOS/MTS	0		22.590,00
1085	ESTUDO DE PONTOS CRITICOS DE ENCHENTES	ESTUDOS REALIZADOS/UNIDADES	0		18.020,00
2180	LIMPEZA E CONSERVACAO DE CORREGOS E CANAIS	MTS.CONSERVADOS/MTS.	0		450.010,00
2334	LIMPEZA E CONSERVACAO DE CORREGOS E CANAIS	M2. CONSERVADOS/UNIDADES	0		10,00

5007 SISTEMAS DE AGUA E DE ESGOTO SANITARIO					
Objetivo				Total	
				6.523.660,00	
Acao	Denominacao	Produto (Unidade de Medida)	Meta	Orgao	Valor
1048	CONSTRUCAO OU AMPLIACAO DO SISTEMA DE COLETA DE ESGOTO	LIGACOES INSTALADAS/UNIDADE	0		1.000,00
1049	MELHORIA DO SISTEMA DE COLETA DE ESGOTO	LIGACOES MELHORADAS/UNID.	0		4.000,00
1050	CONSTRUCAO OU AMPLIACAO DO SISTEMA DE ABASTECIMEN- TO DE AGUA	LIGACOES INSTALADAS/UNIDADE	0		200,00
1051	MELHORIA DO SISTEMA DE ABASTECIMENTO DE AGUA	LIGACOES MELHORADAS/UNID.	0		8.750,00
1078	CONSTRUCAO DE ESTACAO DE TRATAMENTO DE ESGOTO	OBRAS REALIZADAS/UNID.	0		1.000,00
2181	OPERACIONALIZACAO DO SISTEMA DE AGUA E ESGOTO	LIGACOES MANTIDAS/UNIDADE	0		6.508.710,00

5008 SERVICOS FUNERARIOS E CEMITERIOS					
Objetivo				Total	
				114.320,00	
Acao	Denominacao	Produto (Unidade de Medida)	Meta	Orgao	Valor

CN-SIFPM	MUNICIPIO DE BEBEDOURO	CONAM
LEI ORCAMENTARIA ANUAL 2009 - LEI No. 03865 DE 12/12/2008		
QUADRO V		
DEMONSTRATIVO DA DESPESA POR PROGRAMA		
ORCAMENTO PROGRAMA 2009		
		Pagina 9
Valores em R\$ 1,00		

5008	SERVICOS FUNERARIOS E CEMITERIOS					
2182	ADMINISTRACAO DE CEMITERIO			0		114.320,00

5010	GESTAO DA POLITICA DE INFRA-ESTRUTURA					
Objetivo						Total
						2.244.060,00
Acao	Denominacao	Produto (Unidade de Medida)	Meta	Orgao		Valor
2190	MANUTENCAO DOS SERVICOS ADMINISTRATIVOS		0			2.197.660,00
2403	DEFESA CIVIL	ACOES COORD.OU EXEC./UNID.	0			46.400,00

6001	AGROPECUARIA E AGRONEGOCIOS					
Objetivo						Total
						101.920,00
Acao	Denominacao	Produto (Unidade de Medida)	Meta	Orgao		Valor
2198	ESTUDOS E AVALIACAO DO SETOR AGRICOLA DO MUNICIPIO	ESTUDOS REALIZADOS/UNIDADES	0			3.940,00
2352	MERCADO MUNICIPAL		0			57.980,00
2400	HORTAS COMUNITARIAS	ACOES COORD.OU EXEC./UNID.	0			40.000,00

6002	FOMENTO A ATIVIDADE INDUSTRIAL					
Objetivo						Total
						742.516,72
Acao	Denominacao	Produto (Unidade de Medida)	Meta	Orgao		Valor
1055	IMPLANTACAO DE DISTRITO INDUSTRIAL	M2 DE AREA IMPLANTADA/M2	0			119.956,72
1082	DOTAR TODOS OS DISTRITOS, ATUAIS E NOVOS DE CONDICOES DE OPERACIONALIDADE	ENTIDADES ATENDIDAS/UNIDADE	0			93.950,00
1083	INCUBADORA, ESCOLA TECNICAS, CAPACITACAO DE JOVENS EMPREENDEDORES	UNIDADES CADASTRADAS/UNIDADES	0			63.650,00
2348	FABRICA DE TUBOS E BLOCOS		0			464.960,00

CN-SIFPM	MUNICIPIO DE BEBEDOURO	CONAM
LEI ORCAMENTARIA ANUAL 2009 - LEI No. 03865 DE 12/12/2008		
QUADRO V		
DEMONSTRATIVO DA DESPESA POR PROGRAMA		
ORCAMENTO PROGRAMA 2009		
		Pagina 10
Valores em R\$ 1,00		

6004 DESENVOLVIMENTO DO TURISMO					
Objetivo					Total
					138.510,00
Acao	Denominacao	Produto (Unidade de Medida)	Meta	Orgao	Valor
1062	IMPLANTACAO DE INFRA-ESTRUTURA TURISTICA NO MUNICIPIO	IMPLANTACOES REALIZADAS/UNID.	0		120.310,00
2213	ESTUDOS PARA O DESENVOLVIMENTOS DO TURISMO SUSTENTAVEL LOCAL	ESTUDOS REALIZADOS/UNIDADES	0		18.200,00

6006 RECURSOS NATURAIS E MEIO AMBIENTE					
Objetivo					Total
					736.340,00
Acao	Denominacao	Produto (Unidade de Medida)	Meta	Orgao	Valor
1067	EXPANSAO E CONSOLIDACAO DAS AREAS PROTEGIDAS DO MUNICIPIO	AREAS PROTEGIDAS/UNIDADES	0		83.350,00
2224	GESTAO AMBIENTAL DO MUNICIPIO		0		405.840,00
2227	FISCALIZACAO DA POLUICAO E CONTROLE AMBIENTAL	AREAS FISCALIZADAS/UNID.	0		162.150,00
2399	PROGRAMAS DE EDUCACAO AMBIENTAL	ACOES COORD.OU EXEC./UNID.	0		85.000,00

6007 GESTAO DAS POLITICAS DE DESENVOLVIMENTO					
Objetivo					Total
					328.860,00
Acao	Denominacao	Produto (Unidade de Medida)	Meta	Orgao	Valor
2229	MANUTENCAO DOS SERVICOS ADMINISTRATIVOS		0		283.860,00
2397	MANUTENCAO DO CONSELHO DA CIDADE, CONSELHO DO MEIO AMBIENTE E CONSELHO DE SANEAMENTO AMBIENTAL	ACOES COORD.OU EXEC./UNID.	0		25.000,00
2398	REGULARIZACAO FUNDIARIA	ACOES COORD.OU EXEC./UNID.	0		20.000,00

7001 ADMINISTRACAO, FINANÇAS E PLANEJAMENTO					
Objetivo					Total
					7.002.930,00
Acao	Denominacao	Produto (Unidade de Medida)	Meta	Orgao	Valor

CN-SIFPM	MUNICIPIO DE BEBEDOURO	CONAM
LEI ORCAMENTARIA ANUAL 2009 - LEI No. 03865 DE 12/12/2008		
QUADRO V		
DEMONSTRATIVO DA DESPESA POR PROGRAMA		
ORCAMENTO PROGRAMA 2009		
		Pagina 11
Valores em R\$ 1,00		

7001 ADMINISTRACAO, FINANÇAS E PLANEJAMENTO						
2230	GESTAO DE RECURSOS HUMANOS			0		766.110,00
2234	MANUTENCAO DOS SERVICOS ADMINISTRATIVOS			0		1.109.960,00
2237	MANUTENCAO DOS SISTEMAS DE INFORMACOES			0		529.460,00
2335	MANUTENCAO DO GABINETE DO PREFEITO			0		1.540.030,00
2336	FESTIVIDADES E COMEMORACOES CIVICAS			0		391.590,00
2338	COORDENACAO			0		253.660,00
2339	SISTEMA DE FINANÇAS			0		602.910,00
2340	SISTEMA DE LICITACOES E COMPRAS			0		683.360,00
2341	SISTEMAS ADMINISTRATIVOS			0		1.087.960,00
2376	REALIZACAO DE CONCURSO PUBLICO			0		37.890,00

7003 ADVOCACIA MUNICIPAL						
Objetivo						Total
						642.040,00
Acao	Denominacao	Produto (Unidade de Medida)	Meta	Orgao		Valor
2263	CONSULTORIA JURIDICA E CONTENCIOSO JUDICIAL E EXTRA-JUDICIAL		0			310.300,00
2337	PRECATORIOS JUDICIAIS		0			331.740,00

7005 PROCESSO LEGISLATIVO						
Objetivo						Total
						2.335.880,52
Acao	Denominacao	Produto (Unidade de Medida)	Meta	Orgao		Valor
1071	AMPLIACAO E REFORMA DO PREDIO DO LEGISLATIVO	M2. AMPLIADOS/REFORMADOS/M2	0			10.756,00
2257	ATIVIDADES LEGISLATIVAS	LEGISLACAO APROVADA/UNIDADE	0			414.529,20
2258	MANUTENCAO DOS SERVICOS ADMINISTRATIVOS		0			1.347.448,35
2259	MANUTENCAO DOS SERVICOS DE TRANSPORTE	KM RODADOS/KM	0			2.689,00
2260	MANUTENCAO E CONSERVACAO DE BENS IMOVEIS	M2. CONSERVADOS/M2	0			21.512,00
2261	MANUTENCAO DOS SISTEMAS DE INFORMACOES		0			10.756,00
2279	MANUTENCAO DOS SERVICOS GERAIS	INSUMOS DE CONSUMO	0			97.560,00
2284	AMPLIACAO NO SISTEMA DE DIVULGACAO	SISTEMA DE DIVULGACAO	0			69.914,00
2285	MANUTENCAO DE INFORMATICA E SOFTWARES	SOFTWARES MANTIDOS	0			53.780,00
2286	REDE DE COMPUTADORES	REDE DE COMPUTADORES	0			6.991,40
2287	DESENVOLVIMENTO DE RECURSOS HUMANOS	PLANO DE CARREIRA	0			58.727,76

CN-SIFPM	MUNICIPIO DE BEBEDOURO	CONAM
LEI ORCAMENTARIA ANUAL 2009 - LEI No. 03865 DE 12/12/2008		
QUADRO V		
DEMONSTRATIVO DA DESPESA POR PROGRAMA		
ORCAMENTO PROGRAMA 2009		
		Pagina 12
Valores em R\$ 1,00		

7005 PROCESSO LEGISLATIVO					
2288	PRESTACAO DE SERVICOS AO MUNICIPIO	VIAGENS DE VEREADORES E SERVID	0		21.512,00
2289	MANUTENCAO GERAL DO PREDIO	CONTAS MANT ENERGIA/TELEF/AGUA	0		169.704,81
2375	AQUISICAO DE EQUIPAMENTOS E MATERIAIS PERMANENTES		0		50.000,00
	DIVERSOS				

7101 FISCALIZACAO TRIBUTARIA					
Objetivo					Total
					1.196.980,00
Acao	Denominacao	Produto (Unidade de Medida)	Meta	Orgao	Valor
2342	SISTEMA TRIBUTARIO		0		1.196.980,00

8001 SINAL VERDE - TRANSITO RACIONAL					
Objetivo					Total
					987.990,00
Acao	Denominacao	Produto (Unidade de Medida)	Meta	Orgao	Valor
1074	IMPLANTACAO DE SEMAFAROS	SEMAFAROS IMPLANTADOS/UNID.	0		106.670,00
2387	MANUTENCAO DO SISTEMA DE TRANSITO	ACOES COORD.OU EXEC./UNID.	0		701.320,00
2391	CONCESSAO PRO-LABORE A POLICIAIS ESTADUAIS	ACOES COORD.OU EXEC./UNID.	0		180.000,00

8002 SEGURANCA PATRIMONIAL					
Objetivo					Total
					1.166.060,00
Acao	Denominacao	Produto (Unidade de Medida)	Meta	Orgao	Valor
2267	MANUTENCAO DA GUARDA MUNICIPAL	HORAS/HOMEM NA SEGURANCA/UNID.	0		1.166.060,00

8003 APOIO DEF.NAC. A SEG.PUBL. E AO COMB.SINIS. E SALV					
Objetivo					Total
					253.000,00
Acao	Denominacao	Produto (Unidade de Medida)	Meta	Orgao	Valor

8003 APOIO DEF.NAC. A SEG.PUBL. E AO COMB.SINIS. E SALV				
2268 COLABORACAO PARA O CUSTEIO E INVESTIMENTO DO CORPO DE BOMBEIROS		0		253.000,00

9001 CONTRIBUICOES A UNIAO					
Objetivo				Total 823.530,00	
Acao	Denominacao	Produto (Unidade de Medida)	Meta	Orgao	Valor
0001	PASEP - GERAL		0		309.400,00
0004	PASEP - OUTROS NIVEIS DE ENSINO		0		232.130,00
0005	PASEP - SAUDE		0		280.000,00
0013	CONTRIBUICAO AO FUNSET		0		2.000,00

9002 SERVICO DA DIVIDA					
Objetivo				Total 263.570,00	
Acao	Denominacao	Produto (Unidade de Medida)	Meta	Orgao	Valor
0007	SERVICO DA DIVIDA EXTERNA - GERAL		0		263.570,00

9999 RESERVA DE CONTINGENCIA					
Objetivo				Total 4.897.938,94	
Acao	Denominacao	Produto (Unidade de Medida)	Meta	Orgao	Valor
9001	PARA SUPLEMENTACOES		0		1.000.000,00
9003	PARA CAPITALIZACAO DO RPPS		0		3.897.938,94

CN-SIFPM

MUNICIPIO DE BEBEDOURO

CONAM

LEI ORCAMENTARIA ANUAL 2009 - LEI No. 03865 DE 12/12/2008  
 QUADRO VI  
 DEMONSTRATIVO DA DESPESA POR ELEMENTO ECONOMICO  
 ORCAMENTO PROGRAMA 2009

Pagina 1

Valores em R\$ 1,00

CODIGO	DENOMINACAO	F	ELEMENTO
01	APOSENTADORIAS E REFORMAS		3.726.480,00
		01	2.825.480,00
		04	901.000,00
03	PENSOES		1.601.000,00
		04	1.601.000,00
04	CONTRATAÇAO POR TEMPO DETERMINADO		1.151.500,00
		04	1.151.500,00
05	OUTROS BENEFICIOS PREVIDENCIARIOS		350.000,00
		04	350.000,00
09	SALARIO-FAMILIA		97.455,84
		01	66.035,84
		04	16.620,00
		05	3.500,00
		06	11.300,00
11	VENCIMENTOS E VANTAGENS FIXAS - PESSOAL CIVIL		33.605.847,76
		01	15.343.667,76
		04	2.839.080,00
		05	3.870.260,00
		06	11.476.620,00
		96	76.220,00
13	OBRIGACOES PATRONAIS		6.426.504,51
		01	3.824.574,51
		03	2.500,00
		04	911.310,00
		05	10,00
		06	1.688.110,00
16	OUTRAS DESPESAS VARIÁVEIS - PESSOAL CIVIL		1.399.310,00
		01	866.640,00
		04	268.460,00
		05	191.000,00



CN-SIFPM

MUNICIPIO DE BEBEDOURO

CONAM

LEI ORCAMENTARIA ANUAL 2009 - LEI No. 03865 DE 12/12/2008  
 QUADRO VI  
 DEMONSTRATIVO DA DESPESA POR ELEMENTO ECONOMICO  
 ORCAMENTO PROGRAMA 2009

Pagina 2

Valores em R\$ 1,00

CODIGO	DENOMINACAO	F	ELEMENTO
		06	73.210,00
18	AUXILIO FINANCEIRO A ESTUDANTES		66.380,00
		01	32.310,00
		06	34.070,00
21	JUROS SOBRE A DIVIDA POR CONTRATO		31.920,00
		01	31.920,00
30	MATERIAL DE CONSUMO		16.068.149,20
		01	8.723.789,20
		02	2.467.410,00
		03	40.000,00
		04	845.290,00
		05	3.614.980,00
		06	376.680,00
32	MATERIAL DE DISTRIBUICAO GRATUITA		630.480,00
		01	385.480,00
		02	233.000,00
		04	12.000,00
33	PASSAGENS E DESPESAS COM LOCOMOCAO		16.580,00
		01	7.580,00
		04	9.000,00
34	OUT.DESP.DE PESSOAL DECOR.DE CONTR.TERCEIRIZACAO		1.500.760,00
		01	760,00
		05	1.500.000,00
35	SERVICOS DE CONSULTORIA		437.740,00
		01	306.440,00
		04	123.500,00
		06	7.800,00
36	OUTROS SERVICOS DE TERCEIROS - PESSOA FISICA		3.766.083,60
		01	3.194.243,60
		03	10.000,00

CN-SIFPM		MUNICIPIO DE BEBEDOURO		CONAM
LEI ORCAMENTARIA ANUAL 2009 - LEI No. 03865 DE 12/12/2008				
QUADRO VI				
DEMONSTRATIVO DA DESPESA POR ELEMENTO ECONOMICO				
ORCAMENTO PROGRAMA 2009				
				Pagina 3
Valores em R\$ 1,00				
CODIGO	DENOMINACAO	F	ELEMENTO	
		04	115.900,00	
		05	101.180,00	
		06	344.760,00	
37	LOCACAO DE MAO-DE-OBRA		11.780,00	
		01	11.000,00	
		06	780,00	
39	OUTROS SERVICOS DE TERCEIROS - PESSOA JURIDICA		23.658.553,29	
		01	18.459.533,29	
		02	171.190,00	
		03	130.500,00	
		04	3.153.850,00	
		05	1.198.990,00	
		06	544.490,00	
41	CONTRIBUICOES		220.760,00	
		01	220.760,00	
42	AUXILIOS		135.760,00	
		01	135.760,00	
43	SUBVENCOES SOCIAIS		3.915.640,00	
		01	2.455.940,00	
		02	406.470,00	
		03	200.000,00	
		05	323.770,00	
		06	529.460,00	
46	AUXILIO-ALIMENTACAO		1.478.978,00	
		01	937.988,00	
		04	118.380,00	
		05	5.950,00	
		06	416.660,00	
47	OBRIGACOES TRIBUTARIAS E CONTRIBUTIVAS		1.888.103,82	
		01	1.584.400,00	
		04	193.823,82	
		05	2.350,00	

CN-SIFPM

MUNICIPIO DE BEBEDOURO

CONAM

LEI ORCAMENTARIA ANUAL 2009 - LEI No. 03865 DE 12/12/2008  
 QUADRO VI  
 DEMONSTRATIVO DA DESPESA POR ELEMENTO ECONOMICO  
 ORCAMENTO PROGRAMA 2009

Pagina 4

Valores em R\$ 1,00

CODIGO	DENOMINACAO	F	ELEMENTO
		06	107.530,00
48	OUTROS AUXILIOS FINANCEIROS A PESSOAS		108.000,00
		04	108.000,00
49	AUXILIO-TRANSPORTE		137.980,00
		04	135.560,00
		06	2.420,00
51	OBRAS E INSTALACOES		7.820.792,72
		01	3.497.222,72
		02	1.112.490,00
		03	20.000,00
		04	50.760,00
		05	82.700,00
		06	3.057.620,00
52	EQUIPAMENTO E MATERIAL PERMANENTE		3.659.959,20
		01	1.973.359,20
		02	20.000,00
		03	80.000,00
		04	187.760,00
		05	312.930,00
		06	335.910,00
		07	750.000,00
71	PRINCIPAL DA DIVIDA CONTRATUAL RESGATADA		376.810,00
		01	231.650,00
		04	145.160,00
91	SENTENCAS JUDICIAIS		377.510,00
		01	377.510,00
92	DESPESAS DE EXERCICIOS ANTERIORES		29.893,12
		01	27.893,12
		04	2.000,00
93	INDENIZACOES E RESTITUICOES		53.580,00

CN-SIFPM		MUNICIPIO DE BEBEDOURO		CONAM
LEI ORCAMENTARIA ANUAL 2009 - LEI No. 03865 DE 12/12/2008				
QUADRO VI				
DEMONSTRATIVO DA DESPESA POR ELEMENTO ECONOMICO				
ORCAMENTO PROGRAMA 2009				
				Pagina 5
Valores em R\$ 1,00				
CODIGO	DENOMINACAO	F	ELEMENTO	
		01	51.580,00	
		02	2.000,00	
94	INDENIZACOES E RESTITUICOES TRABALHISTAS		301.990,00	
		01	185.890,00	
		04	54.370,00	
		06	61.730,00	
95	INDENIZACOES PELA EXECUCAO DE TRABALHOS DE CAMPO		7.580,00	
		01	7.580,00	
99	A CLASSIFICAR		4.897.938,94	
		01	1.000.000,00	
		04	3.897.938,94	
SUBTOTALS		01	66.766.987,24	
		02	4.412.560,00	
		03	483.000,00	
		04	17.192.262,76	
		05	11.207.620,00	
		06	19.069.150,00	
		07	750.000,00	
		96	76.220,00	
TOTAL			119.957.800,00	

FONTES (F) : 01 - TESOURO; 02 - TRANSFERENCIAS E CONVENIOS ESTADUAIS-VINCULADOS;  
03 - RECURSOS PROPRIOS DE FUNDOS ESPECIAIS DE DESPESA-VINCULADOS; 04 - RECURSOS PROPRIOS DA ADMINISTRACAO INDIRETA;  
05 - TRANSFERENCIAS E CONVENIOS FEDERAIS-VINCULADOS; 06 - OUTRAS FONTES; 07 - OPERACOES DE CREDITO;  
9X - FONTES DE RECURSOS DE EXERCICIOS ANTERIORES

CN-SIFPM		MUNICIPIO DE BEBEDOURO			CONAM	
LEI ORCAMENTARIA ANUAL 2009 - LEI No. 03865 DE 12/12/2008						
QUADRO VII						
DEMONSTRATIVO DA DESPESA POR FUNCAO, SUBFUNCAO E PROGRAMA CONFORME O VINCULO DE RECURSOS						
ORCAMENTO PROGRAMA 2009						
						Pagina 1
Valores em R\$ 1,00						
CODIGO	FUNCAO / SUBFUNCAO / PROGRAMA	ORDINARIO	VINCULADO	RECURSOS PROPRIOS	TOTAL	
01	LEGISLATIVA	2.335.880,52	0,00	0,00	2.335.880,52	
01.031	ACAO LEGISLATIVA	414.529,20	0,00	0,00	414.529,20	
01.031.7005	PROCESSO LEGISLATIVO	414.529,20	0,00	0,00	414.529,20	
01.122	ADMINISTRACAO GERAL	1.791.096,16	0,00	0,00	1.791.096,16	
01.122.7005	PROCESSO LEGISLATIVO	1.791.096,16	0,00	0,00	1.791.096,16	
01.126	TECNOLOGIA DA INFORMACAO	71.527,40	0,00	0,00	71.527,40	
01.126.7005	PROCESSO LEGISLATIVO	71.527,40	0,00	0,00	71.527,40	
01.128	FORMACAO DE RECURSOS HUMANOS	58.727,76	0,00	0,00	58.727,76	
01.128.7005	PROCESSO LEGISLATIVO	58.727,76	0,00	0,00	58.727,76	
03	ESSENCIAL A JUSTICA	642.040,00	0,00	0,00	642.040,00	
03.122	ADMINISTRACAO GERAL	642.040,00	0,00	0,00	642.040,00	
03.122.7003	ADVOCACIA MUNICIPAL	642.040,00	0,00	0,00	642.040,00	
04	ADMINISTRACAO	8.549.220,00	750.000,00	0,00	9.299.220,00	
04.121	PLANEJAMENTO E ORCAMENTO	789.910,00	0,00	0,00	789.910,00	
04.121.5010	GESTAO DA POLITICA DE INFRA-ESTRUTURA	506.050,00	0,00	0,00	506.050,00	
04.121.6007	GESTAO DAS POLITICAS DE DESENVOLVIMENTO	283.860,00	0,00	0,00	283.860,00	
04.122	ADMINISTRACAO GERAL	6.782.870,00	0,00	0,00	6.782.870,00	
04.122.7001	ADMINISTRACAO, FINANÇAS E PLANEJAMENTO	6.473.470,00	0,00	0,00	6.473.470,00	
04.122.9001	CONTRIBUICOES A UNIAO	309.400,00	0,00	0,00	309.400,00	
04.126	TECNOLOGIA DA INFORMACAO	529.460,00	0,00	0,00	529.460,00	
04.126.7001	ADMINISTRACAO, FINANÇAS E PLANEJAMENTO	529.460,00	0,00	0,00	529.460,00	
04.129	ADMINISTRACAO DE RECEITAS	446.980,00	750.000,00	0,00	1.196.980,00	
04.129.7101	FISCALIZACAO TRIBUTARIA	446.980,00	750.000,00	0,00	1.196.980,00	
06	SEGURANCA PUBLICA	1.212.460,00	253.000,00	0,00	1.465.460,00	
06.181	POLICIAMENTO	1.166.060,00	253.000,00	0,00	1.419.060,00	
06.181.8002	SEGURANCA PATRIMONIAL	1.166.060,00	0,00	0,00	1.166.060,00	
06.181.8003	APOIO DEF.NAC. A SEG.PUBL. E AO COMB.SINIS. E SALV	0,00	253.000,00	0,00	253.000,00	
06.182	DEFESA CIVIL	46.400,00	0,00	0,00	46.400,00	
06.182.5010	GESTAO DA POLITICA DE INFRA-ESTRUTURA	46.400,00	0,00	0,00	46.400,00	
08	ASSISTENCIA SOCIAL	4.294.050,00	1.267.270,00	0,00	5.561.320,00	
08.241	ASSISTENCIA AO IDOSO	336.510,00	44.740,00	0,00	381.250,00	
08.241.4004	ATENCAO AO IDOSO	336.510,00	44.740,00	0,00	381.250,00	
08.242	ASSISTENCIA AO PORTADOR DE DEFICIENCIA	214.330,00	124.200,00	0,00	338.530,00	
08.242.4005	ATENCAO AO PORTADOR DE NECESSIDADES ESPECIAIS	214.330,00	124.200,00	0,00	338.530,00	
08.243	ASSISTENCIA A CRIANCA E AO ADOLESCENTE	1.126.160,00	684.920,00	0,00	1.811.080,00	

CN-SIFPM		MUNICIPIO DE BEBEDOURO			CONAM	
LEI ORCAMENTARIA ANUAL 2009 - LEI No. 03865 DE 12/12/2008						
QUADRO VII						
DEMONSTRATIVO DA DESPESA POR FUNCAO, SUBFUNCAO E PROGRAMA CONFORME O VINCULO DE RECURSOS						
ORCAMENTO PROGRAMA 2009						
						Pagina 2
Valores em R\$ 1,00						
CODIGO	FUNCAO / SUBFUNCAO / PROGRAMA	ORDINARIO	VINCULADO	RECURSOS PROPRIOS	TOTAL	
08.243.4001	ATENCAO A CRIANCA E AO ADOLESCENTE	1.116.160,00	684.920,00	0,00	1.801.080,00	
08.243.4002	ASSISTENCIA A POPULACAO CARENTE	10.000,00	0,00	0,00	10.000,00	
08.244	ASSISTENCIA COMUNITARIA	2.617.050,00	413.410,00	0,00	3.030.460,00	
08.244.4002	ASSISTENCIA A POPULACAO CARENTE	783.270,00	183.380,00	0,00	966.650,00	
08.244.4006	SOS MULHER	24.770,00	0,00	0,00	24.770,00	
08.244.4007	GESTAO DA POLITICA DE ASSISTENCIA SOCIAL	1.809.010,00	230.030,00	0,00	2.039.040,00	
09	PREVIDENCIA SOCIAL	2.825.480,00	0,00	3.284.713,82	6.110.193,82	
09.122	ADMINISTRACAO GERAL	0,00	0,00	430.213,82	430.213,82	
09.122.4008	PREVIDENCIA MUNICIPAL	0,00	0,00	430.213,82	430.213,82	
09.272	PREVIDENCIA DO REGIME ESTATUTARIO	2.825.480,00	0,00	2.854.500,00	5.679.980,00	
09.272.4008	PREVIDENCIA MUNICIPAL	2.825.480,00	0,00	2.854.500,00	5.679.980,00	
10	SAUDE	16.420.330,00	9.697.200,00	0,00	26.117.530,00	
10.301	ATENCAO BASICA	5.188.670,00	3.336.200,00	0,00	8.524.870,00	
10.301.1001	ATENCAO BASICA A SAUDE	1.872.140,00	3.086.400,00	0,00	4.958.540,00	
10.301.1009	GESTAO DO SISTEMA DE SAUDE	3.013.800,00	249.800,00	0,00	3.263.600,00	
10.301.1010	SAUDE DO TRABALHADOR	22.730,00	0,00	0,00	22.730,00	
10.301.9001	CONTRIBUICOES A UNIAO	280.000,00	0,00	0,00	280.000,00	
10.302	ASSISTENCIA HOSPITALAR E AMBULATORIAL	10.871.340,00	6.141.000,00	0,00	17.012.340,00	
10.302.1003	ASSISTENCIA AMBULATORIAL, EMERGENCIAL E HOSPITALAR	10.871.340,00	6.141.000,00	0,00	17.012.340,00	
10.304	VIGILANCIA SANITARIA	147.430,00	155.000,00	0,00	302.430,00	
10.304.1004	VIGILANCIA SANITARIA	147.430,00	155.000,00	0,00	302.430,00	
10.305	VIGILANCIA EPIDEMIOLOGICA	212.890,00	65.000,00	0,00	277.890,00	
10.305.1005	VIGILANCIA EPIDEMIOLOGICA E AMBIENTAL	212.890,00	65.000,00	0,00	277.890,00	
12	EDUCACAO	10.254.390,00	22.227.590,00	3.485.900,00	35.967.880,00	
12.122	ADMINISTRACAO GERAL	1.418.520,00	0,00	0,00	1.418.520,00	
12.122.2001	ENSINO FUNDAMENTAL COM QUALIDADE	1.186.390,00	0,00	0,00	1.186.390,00	
12.122.9001	CONTRIBUICOES A UNIAO	232.130,00	0,00	0,00	232.130,00	
12.306	ALIMENTACAO E NUTRICAO	121.400,00	2.517.930,00	0,00	2.639.330,00	
12.306.2006	MERENDA ESCOLAR	121.400,00	2.517.930,00	0,00	2.639.330,00	
12.361	ENSINO FUNDAMENTAL	6.195.240,00	17.341.700,00	0,00	23.536.940,00	
12.361.2001	ENSINO FUNDAMENTAL COM QUALIDADE	6.082.530,00	17.141.600,00	0,00	23.224.130,00	
12.361.2006	MERENDA ESCOLAR	112.710,00	200.100,00	0,00	312.810,00	
12.364	ENSINO SUPERIOR	0,00	0,00	3.485.900,00	3.485.900,00	
12.364.2005	ENSINO SUPERIOR	0,00	0,00	3.485.900,00	3.485.900,00	
12.365	EDUCACAO INFANTIL	2.454.040,00	2.367.960,00	0,00	4.822.000,00	
12.365.2002	CRECHES E PRE-ESCOLAS COM QUALIDADE	2.454.040,00	2.367.960,00	0,00	4.822.000,00	
12.366	EDUCACAO DE JOVENS E ADULTOS	65.190,00	0,00	0,00	65.190,00	
12.366.2001	ENSINO FUNDAMENTAL COM QUALIDADE	65.190,00	0,00	0,00	65.190,00	
13	CULTURA	712.280,00	0,00	0,00	712.280,00	

CN-SIFPM		MUNICIPIO DE BEBEDOURO			CONAM	
LEI ORCAMENTARIA ANUAL 2009 - LEI No. 03865 DE 12/12/2008						
QUADRO VII						
DEMONSTRATIVO DA DESPESA POR FUNCAO, SUBFUNCAO E PROGRAMA CONFORME O VINCULO DE RECURSOS						
ORCAMENTO PROGRAMA 2009						
						Pagina 3
Valores em R\$ 1,00						
CODIGO	FUNCAO / SUBFUNCAO / PROGRAMA	ORDINARIO	VINCULADO	RECURSOS PROPRIOS	TOTAL	
13.392	DIFUSAO CULTURAL	712.280,00	0,00	0,00	712.280,00	
13.392.3002	DIFUSAO CULTURAL	712.280,00	0,00	0,00	712.280,00	
15	URBANISMO	14.421.810,00	1.117.490,00	0,00	15.539.300,00	
15.122	ADMINISTRACAO GERAL	1.691.610,00	0,00	0,00	1.691.610,00	
15.122.5010	GESTAO DA POLITICA DE INFRA-ESTRUTURA	1.691.610,00	0,00	0,00	1.691.610,00	
15.451	INFRA-ESTRUTURA URBANA	8.340.410,00	1.117.490,00	0,00	9.457.900,00	
15.451.5002	CIDADE BONITA	2.540.820,00	0,00	0,00	2.540.820,00	
15.451.5003	INFRAESTRUTURA DE TRANSPORTE E SERV.COMPLEMENTARES	5.334.630,00	1.117.490,00	0,00	6.452.120,00	
15.451.6002	FOMENTO A ATIVIDADE INDUSTRIAL	464.960,00	0,00	0,00	464.960,00	
15.452	SERVICOS URBANOS	4.389.790,00	0,00	0,00	4.389.790,00	
15.452.5001	CIDADE LIMPA	2.769.140,00	0,00	0,00	2.769.140,00	
15.452.5002	CIDADE BONITA	431.340,00	0,00	0,00	431.340,00	
15.452.5008	SERVICOS FUNERARIOS E CEMITERIOS	114.320,00	0,00	0,00	114.320,00	
15.452.6006	RECURSOS NATURAIS E MEIO AMBIENTE	85.000,00	0,00	0,00	85.000,00	
15.452.8001	SINAL VERDE - TRANSITO RACIONAL	987.990,00	0,00	0,00	987.990,00	
15.452.9001	CONTRIBUICOES A UNIAO	2.000,00	0,00	0,00	2.000,00	
16	HABITACAO	556.760,00	0,00	0,00	556.760,00	
16.482	HABITACAO URBANA	556.760,00	0,00	0,00	556.760,00	
16.482.5005	HABITACAO DE INTERESSE SOCIAL	556.760,00	0,00	0,00	556.760,00	
17	SANEAMENTO	520.600,00	15.000,00	6.523.710,00	7.059.310,00	
17.512	SANEAMENTO BASICO URBANO	520.600,00	15.000,00	6.523.710,00	7.059.310,00	
17.512.5006	COMBATE A ENCHENTES	475.600,00	15.000,00	50,00	490.650,00	
17.512.5007	SISTEMAS DE AGUA E DE ESGOTO SANITARIO	0,00	0,00	6.523.660,00	6.523.660,00	
17.512.6007	GESTAO DAS POLITICAS DE DESENVOLVIMENTO	45.000,00	0,00	0,00	45.000,00	
18	GESTAO AMBIENTAL	651.340,00	0,00	0,00	651.340,00	
18.541	PRESERVACAO E CONSERVACAO AMBIENTAL	489.190,00	0,00	0,00	489.190,00	
18.541.6006	RECURSOS NATURAIS E MEIO AMBIENTE	489.190,00	0,00	0,00	489.190,00	
18.542	CONTROLE AMBIENTAL	162.150,00	0,00	0,00	162.150,00	
18.542.6006	RECURSOS NATURAIS E MEIO AMBIENTE	162.150,00	0,00	0,00	162.150,00	
20	AGRICULTURA	101.920,00	0,00	0,00	101.920,00	
20.121	PLANEJAMENTO E ORCAMENTO	3.940,00	0,00	0,00	3.940,00	
20.121.6001	AGROPECUARIA E AGRONEGOCIOS	3.940,00	0,00	0,00	3.940,00	
20.605	ABASTECIMENTO	97.980,00	0,00	0,00	97.980,00	
20.605.6001	AGROPECUARIA E AGRONEGOCIOS	97.980,00	0,00	0,00	97.980,00	

CN-SIFPM		MUNICIPIO DE BEBEDOURO			CONAM	
LEI ORCAMENTARIA ANUAL 2009 - LEI No. 03865 DE 12/12/2008						
QUADRO VII						
DEMONSTRATIVO DA DESPESA POR FUNCAO, SUBFUNCAO E PROGRAMA CONFORME O VINCULO DE RECURSOS						
ORCAMENTO PROGRAMA 2009						
						Pagina 4
Valores em R\$ 1,00						
CODIGO	FUNCAO / SUBFUNCAO / PROGRAMA	ORDINARIO	VINCULADO	RECURSOS PROPRIOS	TOTAL	
23	COMERCIO E SERVICOS	416.066,72	0,00	0,00	416.066,72	
23.661	PROMOCAO INDUSTRIAL	277.556,72	0,00	0,00	277.556,72	
23.661.6002	FOMENTO A ATIVIDADE INDUSTRIAL	277.556,72	0,00	0,00	277.556,72	
23.695	TURISMO	138.510,00	0,00	0,00	138.510,00	
23.695.6004	DESENVOLVIMENTO DO TURISMO	138.510,00	0,00	0,00	138.510,00	
26	TRANSPORTE	472.540,00	201.000,00	0,00	673.540,00	
26.782	TRANSPORTE RODOVIARIO	472.540,00	201.000,00	0,00	673.540,00	
26.782.5003	INFRAESTRUTURA DE TRANSPORTE E SERV.COMPLEMENTARES	472.540,00	201.000,00	0,00	673.540,00	
27	DESPORTO E LAZER	1.116.250,00	470.000,00	0,00	1.586.250,00	
27.812	DESPORTO COMUNITARIO	1.116.250,00	470.000,00	0,00	1.586.250,00	
27.812.3007	ESPORTE, LAZER E QUALIDADE DE VIDA	1.116.250,00	470.000,00	0,00	1.586.250,00	
28	ENCARGOS ESPECIAIS	263.570,00	0,00	0,00	263.570,00	
28.843	SERVICO DA DIVIDA INTERNA	263.570,00	0,00	0,00	263.570,00	
28.843.9002	SERVICO DA DIVIDA	263.570,00	0,00	0,00	263.570,00	
99	RESERVA DE CONTINGENCIA	1.000.000,00	0,00	3.897.938,94	4.897.938,94	
99.999	RESERVA DE CONTINTENCIA	1.000.000,00	0,00	3.897.938,94	4.897.938,94	
99.999.9999	RESERVA DE CONTINGENCIA	1.000.000,00	0,00	3.897.938,94	4.897.938,94	
TOTAL		66.766.987,24	35.998.550,00	17.192.262,76	119.957.800,00	

FONTES (F) : 01 - TESOURO; 02 - TRANSFERENCIAS E CONVENIOS ESTADUAIS-VINCULADOS;  
03 - RECURSOS PROPRIOS DE FUNDOS ESPECIAIS DE DESPESA-VINCULADOS; 04 - RECURSOS PROPRIOS DA ADMINISTRACAO INDIRETA;  
05 - TRANSFERENCIAS E CONVENIOS FEDERAIS-VINCULADOS; 06 - OUTRAS FONTES; 07 - OPERACOES DE CREDITO  
9X - FONTES DE RECURSOS DE EXERCICIOS ANTERIORES



CN-SIFPM		MUNICIPIO DE BEBEDOURO		CONAM
LEI ORCAMENTARIA ANUAL 2009 - LEI No. 03865 DE 12/12/2008				
QUADRO VIII				
DOTACAO GLOBAL DA ADMINISTRACAO DIRETA E INDIRETA SEGUNDO OS ORCAMENTOS				
ORCAMENTO PROGRAMA 2009				
				Pagina 1
Valores em R\$ 1,00				
ORGAOS / ENTIDADES	TOTAL	FISCAL	SEGURIDADE SOCIAL	
		ADM. DIRETA / INDIRETA		
PODER LEGISLATIVO				
CAMARA MUNICIPAL	2.335.880,52	2.335.880,52	0,00	
PODER EXECUTIVO				
GABINETE DO PREFEITO	3.312.940,00	3.097.680,00	215.260,00	
RECURSOS HUMANOS E ADMINISTRACAO	4.721.400,00	4.721.400,00	0,00	
FINANCAS	1.175.880,00	1.175.880,00	0,00	
EDUCACAO E CULTURA	33.194.260,00	33.194.260,00	0,00	
SAUDE	26.117.530,00	0,00	26.117.530,00	
OBRAS	12.409.950,00	12.409.950,00	0,00	
PLANEJAMENTO E DESENVOLVIMENTO URBANO	569.070,00	569.070,00	0,00	
ASSISTENCIA E PROMOCAO SOCIAL	5.346.060,00	0,00	5.346.060,00	
AGRICULTURA, ABASTEC. E MEIO AMBIENTE	4.085.140,00	4.085.140,00	0,00	
ENCARGOS GERAIS DO MUNICIPIO	1.000.000,00	1.000.000,00	0,00	
JURIDICO	642.040,00	642.040,00	0,00	
ESPORTES	1.586.250,00	1.586.250,00	0,00	
TRAFEGO	989.990,00	989.990,00	0,00	
ARRECADACAO E TRIBUTOS	1.196.980,00	1.196.980,00	0,00	
HABITACAO	556.760,00	556.760,00	0,00	
DESENVOLVIMENTO ECONOMICO	699.926,72	699.926,72	0,00	
SERVICO AUTONOMO DE AGUA E ESGOTOS DE BE	6.523.710,00	6.523.710,00	0,00	
INSTITUTO MUN ENSINO SUPERIOR DE BEBEDOURO VICTORIO CARDASSI	3.485.900,00	3.485.900,00	0,00	
SERVICO ASSIST DOS FUNCIONARIOS E SERVID	10.008.132,76	3.897.938,94	6.110.193,82	
TOTAL	119.957.800,00	82.168.756,18	37.789.043,82	

CN-SIFPM	MUNICIPIO DE BEBEDOURO	CONAM
LEI ORCAMENTARIA ANUAL 2009 - LEI No. 03865 DE 12/12/2008		
ORCAMENTO PROGRAMA 2009 - FISCAL		
		Pagina 1

QUADRO A  
02.00.00 GABINETE DO PREFEITO

QUADRO SINTESE - FUNCAO, SUBFUNCAO E PROGRAMA								Valores em R\$ 1,00	
TOTAL DO ORGAO	FUNCAO	TOTAL	SUBFUNCAO	TOTAL	PROGRAMA	TOTAL	TOTAL		
3.097.680,00	04 ADMINISTRACAO	1.931.620,00	122 ADMINISTRACAO GERAL	1.931.620,00	7001 ADMINISTRACAO, FINANÇAS E PLANEJAMENTO	1.931.620,00			
	06 SEGURANCA PUBLICA	1.166.060,00	181 POLICIAMENTO	1.166.060,00	8002 SEGURANCA PATRIMONIAL	1.166.060,00			

DESPESA POR ATIVIDADE E PROJETO SEGUNDO GRUPOS DE DESPESA E FONTES DE RECURSOS												Valores em R\$ 1,00	
CATEGORIA		PROGRAMA/ACAO/DESCRIPTOR/PRODUTO/META/ELEMENTO	M	F	TOTAL	PESSOAL E ENCARGOS SOCIAIS	JUROS E ENCARGOS DA DIVIDA	OUTRAS DESPESAS CORRENTES	INVESTIMENTOS	INVERSOES FINANCEIRAS	AMORTIZACAO DA DIVIDA		
FUNCAO	PROGRAMATICA												
	7001	ADMINISTRACAO, FINANÇAS E PLANEJAMENTO			1.931.620,00	655.940,00	0,00	1.265.900,00	9.780,00	0,00	0,00		
04	122	7001 2335 MANUTENCAO DO GABINETE DO PREFEITO			1.540.030,00	655.940,00	0,00	874.310,00	9.780,00	0,00	0,00		
			90	01	1.470.450,00	586.360,00	0,00	874.310,00	9.780,00	0,00	0,00		
			91	01	69.580,00	69.580,00	0,00	0,00	0,00	0,00	0,00		
04	122	7001 2336 FESTIVIDADES E COMEMORACOES CIVICAS			391.590,00	0,00	0,00	391.590,00	0,00	0,00	0,00		
			90	01	391.590,00	0,00	0,00	391.590,00	0,00	0,00	0,00		
	8002	SEGURANCA PATRIMONIAL			1.166.060,00	1.041.230,00	0,00	105.580,00	19.250,00	0,00	0,00		
06	181	8002 2267 MANUTENCAO DA GUARDA MUNICIPAL			1.166.060,00	1.041.230,00	0,00	105.580,00	19.250,00	0,00	0,00		
		Produto: horas/homem na seguranca/unid.											
			90	01	879.920,00	755.090,00	0,00	105.580,00	19.250,00	0,00	0,00		
			91	01	286.140,00	286.140,00	0,00	0,00	0,00	0,00	0,00		
SUBTOTALS				01	3.097.680,00	1.697.170,00	0,00	1.371.480,00	29.030,00	0,00	0,00		
TOTAL					3.097.680,00	1.697.170,00	0,00	1.371.480,00	29.030,00	0,00	0,00		

SINTESE POR UNIDADE ORCAMENTARIA												Valores em R\$ 1,00	
UNIDADE ORCAMENTARIA					TOTAL	UNIDADE ORCAMENTARIA					TOTAL		
02.01.00	-	GABINETE DO PREFEITO E DEPENDENCIAS			1.931.620,00	02.03.00	-	GUARDA CIVIL MUNICIPAL DE BEBEDOURO			1.166.060,00		

QUADRO B  
 02.00.00 GABINETE DO PREFEITO  
 02.01.00 GABINETE DO PREFEITO E DEPENDENCIAS

QUADRO SINTESE - FUNCAO, SUBFUNCAO E PROGRAMA Valores em R\$ 1,00

TOTAL DA UNIDADE	FUNCAO	TOTAL	SUBFUNCAO	TOTAL	PROGRAMA	TOTAL
1.931.620,00	04 ADMINISTRACAO	1.931.620,00	122 ADMINISTRACAO GERAL	1.931.620,00	7001 ADMINISTRACAO, FINANÇAS E PLANEJAMENTO	1.931.620,00

DESPESA POR ATIVIDADE E PROJETO SEGUNDO GRUPOS DE DESPESA E FONTES DE RECURSOS Valores em R\$ 1,00

CATEGORIA	PROGRAMA/ACAO/DESCRIPTOR/PRODUTO/META/ELEMENTO	M	F	TOTAL	PESSOAL E	JUROS E	OUTRAS	INVESTIMENTOS	INVERSOES	AMORTIZACAO
					ENCARGOS	ENCARGOS	DESPESAS			
FUNCIONAL	PROGRAMATICA				SOCIAIS	DA DIVIDA	CORRENTES		FINANCEIRAS	DA
	7001			1.931.620,00	655.940,00	0,00	1.265.900,00	9.780,00	0,00	0,00
04	122	7001	2335	1.540.030,00	655.940,00	0,00	874.310,00	9.780,00	0,00	0,00
			90	1.470.450,00	586.360,00	0,00	874.310,00	9.780,00	0,00	0,00
			91	69.580,00	69.580,00	0,00	0,00	0,00	0,00	0,00
04	122	7001	2336	391.590,00	0,00	0,00	391.590,00	0,00	0,00	0,00
			90	391.590,00	0,00	0,00	391.590,00	0,00	0,00	0,00
SUBTOTALS			01	1.931.620,00	655.940,00	0,00	1.265.900,00	9.780,00	0,00	0,00
TOTAL				1.931.620,00	655.940,00	0,00	1.265.900,00	9.780,00	0,00	0,00

FONTES (FT): 01 - TESOURO    02 - TRANSFERENCIAS E CONVENIOS ESTADUAIS-VINCULADOS    03 - RECURSOS PROPRIOS DE FUNDOS ESPECIAIS DE DESPESA-VINCULADOS    04 - RECURSOS PROPRIOS DA ADMINISTRACAO INDIRETA  
 05 - TRANSFERENCIAS E CONVENIOS FEDERAIS - VINCULADOS    06 - OUTRAS FONTES DE RECURSOS    07 - OPERACOES DE CREDITO    9X - FONTES DE RECURSOS DE EXERCICIOS ANTERIORES

QUADRO B  
 02.00.00 GABINETE DO PREFEITO  
 02.03.00 GUARDA CIVIL MUNICIPAL DE BEBEDOURO

QUADRO SINTESE - FUNCAO, SUBFUNCAO E PROGRAMA Valores em R\$ 1,00

TOTAL DA UNIDADE	FUNCAO	TOTAL	SUBFUNCAO	TOTAL	PROGRAMA	TOTAL
1.166.060,00	06 SEGURANCA PUBLICA	1.166.060,00	181 POLICIAMENTO	1.166.060,00	8002 SEGURANCA PATRIMONIAL	1.166.060,00

DESPESA POR ATIVIDADE E PROJETO SEGUNDO GRUPOS DE DESPESA E FONTES DE RECURSOS Valores em R\$ 1,00

CATEGORIA	PROGRAMA/ACAO/DESCRIPTOR/PRODUTO/META/ELEMENTO	M	F	TOTAL	PESSOAL E ENCARGOS SOCIAIS	JUROS E ENCARGOS DA DIVIDA	OUTRAS DESPESAS CORRENTES	INVESTIMENTOS	INVERSOES FINANCEIRAS	AMORTIZACAO DA DIVIDA
8002	SEGURANCA PATRIMONIAL			1.166.060,00	1.041.230,00	0,00	105.580,00	19.250,00	0,00	0,00
06 181	MANUTENCAO DA GUARDA MUNICIPAL			1.166.060,00	1.041.230,00	0,00	105.580,00	19.250,00	0,00	0,00
	Produto: horas/homem na seguranca/unid.									
		90	01	879.920,00	755.090,00	0,00	105.580,00	19.250,00	0,00	0,00
		91	01	286.140,00	286.140,00	0,00	0,00	0,00	0,00	0,00
SUBTOTALS			01	1.166.060,00	1.041.230,00	0,00	105.580,00	19.250,00	0,00	0,00
TOTAL				1.166.060,00	1.041.230,00	0,00	105.580,00	19.250,00	0,00	0,00

FONTES (FT): 01 - TESOURO      02 - TRANSFERENCIAS E CONVENIOS ESTADUAIS-VINCULADOS      03 - RECURSOS PROPRIOS DE FUNDOS ESPECIAIS DE DESPESA-VINCULADOS      04 - RECURSOS PROPRIOS DA ADMINISTRACAO INDIRETA  
 05 - TRANSFERENCIAS E CONVENIOS FEDERAIS - VINCULADOS      06 - OUTRAS FONTES DE RECURSOS      07 - OPERACOES DE CREDITO      9X - FONTES DE RECURSOS DE EXERCICIOS ANTERIORES

QUADRO A  
03.00.00 RECURSOS HUMANOS E ADMINISTRACAO

## QUADRO SINTESE - FUNCAO, SUBFUNCAO E PROGRAMA

Valores em R\$ 1,00

TOTAL DO ORGAO	FUNCAO	TOTAL	SUBFUNCAO	TOTAL	PROGRAMA	TOTAL
4.721.400,00	04 ADMINISTRACAO	4.468.400,00	122 ADMINISTRACAO GERAL	3.938.940,00	7001 ADMINISTRACAO, FINANÇAS E PLANEJAMENTO	4.468.400,00
	06 SEGURANCA PUBLICA	253.000,00	126 TECNOLOGIA DA INFORMACAO	529.460,00	8003 APOIO DEF.NAC. A SEG.PUBL. E AO COMB.SINIS. E SALV	253.000,00
			181 POLICIAMENTO	253.000,00		

## DESPESA POR ATIVIDADE E PROJETO SEGUNDO GRUPOS DE DESPESA E FONTES DE RECURSOS

Valores em R\$ 1,00

CATEGORIA		PROGRAMA/ACAO/DESCRIPTOR/PRODUTO/META/ELEMENTO	M	F	TOTAL	PESSOAL E ENCARGOS SOCIAIS	JUROS E ENCARGOS DA DIVIDA	OUTRAS DESPESAS CORRENTES	INVESTIMENTOS	INVERSOES FINANCEIRAS	AMORTIZACAO DA DIVIDA
FUNCIONAL	PROGRAMATICA										
	7001	ADMINISTRACAO, FINANÇAS E PLANEJAMENTO			4.468.400,00	1.471.370,00	0,00	2.950.590,00	46.440,00	0,00	0,00
04	122	7001 2230 GESTAO DE RECURSOS HUMANOS			766.110,00	359.480,00	0,00	390.330,00	16.300,00	0,00	0,00
			90	01	729.660,00	323.030,00	0,00	390.330,00	16.300,00	0,00	0,00
			91	01	36.450,00	36.450,00	0,00	0,00	0,00	0,00	0,00
04	122	7001 2234 MANUTENCAO DOS SERVICOS ADMINISTRATIVOS			1.109.960,00	12.130,00	0,00	1.097.070,00	760,00	0,00	0,00
			90	01	988.220,00	9.580,00	0,00	977.880,00	760,00	0,00	0,00
			91	01	121.740,00	2.550,00	0,00	119.190,00	0,00	0,00	0,00
04	126	7001 2237 MANUTENCAO DOS SISTEMAS DE INFORMACOES			529.460,00	118.650,00	0,00	403.960,00	6.850,00	0,00	0,00
			90	01	504.670,00	93.860,00	0,00	403.960,00	6.850,00	0,00	0,00
			91	01	24.790,00	24.790,00	0,00	0,00	0,00	0,00	0,00
04	122	7001 2338 COORDENACAO			253.660,00	69.030,00	0,00	180.900,00	3.730,00	0,00	0,00
			90	01	252.380,00	67.750,00	0,00	180.900,00	3.730,00	0,00	0,00
			91	01	1.280,00	1.280,00	0,00	0,00	0,00	0,00	0,00
04	122	7001 2340 SISTEMA DE LICITACOES E COMPRAS			683.360,00	307.860,00	0,00	358.770,00	16.730,00	0,00	0,00
			90	01	604.430,00	228.930,00	0,00	358.770,00	16.730,00	0,00	0,00
			91	01	78.930,00	78.930,00	0,00	0,00	0,00	0,00	0,00
04	122	7001 2341 SISTEMAS ADMINISTRATIVOS			1.087.960,00	604.220,00	0,00	481.670,00	2.070,00	0,00	0,00
			90	01	1.078.890,00	595.150,00	0,00	481.670,00	2.070,00	0,00	0,00
			91	01	9.070,00	9.070,00	0,00	0,00	0,00	0,00	0,00
04	122	7001 2376 REALIZACAO DE CONCURSO PUBLICO			37.890,00	0,00	0,00	37.890,00	0,00	0,00	0,00
			90	01	37.890,00	0,00	0,00	37.890,00	0,00	0,00	0,00
	8003	APOIO DEF.NAC. A SEG.PUBL. E AO COMB.SINIS. E SALV			253.000,00	0,00	0,00	153.000,00	100.000,00	0,00	0,00
06	181	8003 2268 COLABORACAO PARA O CUSTEIO E INVESTIMENTO DO CORPO DE BOMBEIROS			253.000,00	0,00	0,00	153.000,00	100.000,00	0,00	0,00
			90	03	252.500,00	0,00	0,00	152.500,00	100.000,00	0,00	0,00

QUADRO A  
03.00.00 RECURSOS HUMANOS E ADMINISTRACAO

			91	03	500,00	0,00	0,00	500,00	0,00	0,00	0,00
SUBTOTALS			01		4.468.400,00	1.471.370,00	0,00	2.950.590,00	46.440,00	0,00	0,00
			03		253.000,00	0,00	0,00	153.000,00	100.000,00	0,00	0,00
TOTAL					4.721.400,00	1.471.370,00	0,00	3.103.590,00	146.440,00	0,00	0,00
FONTES (FT): 01 - TESOURO    02 - TRANSFERENCIAS E CONVENIOS ESTADUAIS-VINCULADOS    03 - RECURSOS PROPRIOS DE FUNDOS ESPECIAIS DE DESPESA-VINCULADOS    04 - RECURSOS PROPRIOS DA ADMINISTRACAO INDIRECTA											
05 - TRANSFERENCIAS E CONVENIOS FEDERAIS - VINCULADOS    06 - OUTRAS FONTES DE RECURSOS    07 - OPERACOES DE CREDITO    9X - FONTES DE RECURSOS DE EXERCICIOS ANTERIORES											

SINTESE POR UNIDADE ORCAMENTARIA

Valores em R\$ 1,00

UNIDADE ORCAMENTARIA	TOTAL	UNIDADE ORCAMENTARIA	TOTAL
03.01.00 - COORDENACAO	253.660,00	03.02.00 - FEBOM-FUNDO MUNIC ESPECIAL DE BOMBEIROS	253.000,00
03.03.00 - DEPARTAMENTO DE RECURSOS HUMANOS	804.000,00	03.04.00 - DIVISAO DE COMPRAS E LICITACOES	683.360,00
03.05.00 - DIVISAO DE ADMINISTRACAO GERAL	1.109.960,00	03.06.00 - DIVISAO DE INFORMATICA	529.460,00
03.07.00 - ADMINISTRACAO	1.087.960,00		

QUADRO B  
03.00.00 RECURSOS HUMANOS E ADMINISTRACAO  
03.01.00 COORDENACAO

QUADRO SINTESE - FUNCAO, SUBFUNCAO E PROGRAMA Valores em R\$ 1,00

TOTAL DA UNIDADE	FUNCAO	TOTAL	SUBFUNCAO	TOTAL	PROGRAMA	TOTAL
253.660,00	04 ADMINISTRACAO	253.660,00	122 ADMINISTRACAO GERAL	253.660,00	7001 ADMINISTRACAO, FINANÇAS E PLANEJAMENTO	253.660,00

DESPESA POR ATIVIDADE E PROJETO SEGUNDO GRUPOS DE DESPESA E FONTES DE RECURSOS Valores em R\$ 1,00

CATEGORIA	PROGRAMA/ACAO/DESCRIPTOR/PRODUTO/META/ELEMENTO	M	F	TOTAL	PESSOAL E ENCARGOS SOCIAIS	JUROS E ENCARGOS DA DIVIDA	OUTRAS DESPESAS CORRENTES	INVESTIMENTOS	INVERSOES FINANCEIRAS	AMORTIZACAO DA DIVIDA
7001	ADMINISTRACAO, FINANÇAS E PLANEJAMENTO			253.660,00	69.030,00	0,00	180.900,00	3.730,00	0,00	0,00
04 122	7001 2338 COORDENACAO			253.660,00	69.030,00	0,00	180.900,00	3.730,00	0,00	0,00
		90	01	252.380,00	67.750,00	0,00	180.900,00	3.730,00	0,00	0,00
		91	01	1.280,00	1.280,00	0,00	0,00	0,00	0,00	0,00
SUBTOTALS			01	253.660,00	69.030,00	0,00	180.900,00	3.730,00	0,00	0,00
TOTAL				253.660,00	69.030,00	0,00	180.900,00	3.730,00	0,00	0,00

FONTES (FT): 01 - TESOURO    02 - TRANSFERENCIAS E CONVENIOS ESTADUAIS-VINCULADOS    03 - RECURSOS PROPRIOS DE FUNDOS ESPECIAIS DE DESPESA-VINCULADOS    04 - RECURSOS PROPRIOS DA ADMINISTRACAO INDIRETA  
05 - TRANSFERENCIAS E CONVENIOS FEDERAIS - VINCULADOS    06 - OUTRAS FONTES DE RECURSOS    07 - OPERACOES DE CREDITO    9X - FONTES DE RECURSOS DE EXERCICIOS ANTERIORES

QUADRO B  
 03.00.00 RECURSOS HUMANOS E ADMINISTRACAO  
 03.02.00 FEBOM-FUNDO MUNIC ESPECIAL DE BOMBEIROS

QUADRO SINTESE - FUNCAO, SUBFUNCAO E PROGRAMA Valores em R\$ 1,00

TOTAL DA UNIDADE	FUNCAO	TOTAL	SUBFUNCAO	TOTAL	PROGRAMA	TOTAL
253.000,00	06 SEGURANCA PUBLICA	253.000,00	181 POLICIAMENTO	253.000,00	8003 APOIO DEF.NAC. A SEG.PUBL. E AO COMB.SINIS. E SALV	253.000,00

DESPESA POR ATIVIDADE E PROJETO SEGUNDO GRUPOS DE DESPESA E FONTES DE RECURSOS Valores em R\$ 1,00

CATEGORIA	PROGRAMA/ACAO/DESCRIPTOR/PRODUTO/META/ELEMENTO	M	F	TOTAL	PESSOAL E ENCARGOS SOCIAIS	JUROS E ENCARGOS DA DIVIDA	OUTRAS DESPESAS CORRENTES	INVESTIMENTOS	INVERSOES FINANCEIRAS	AMORTIZACAO DA DIVIDA
8003	APOIO DEF.NAC. A SEG.PUBL. E AO COMB.SINIS. E SALV			253.000,00	0,00	0,00	153.000,00	100.000,00	0,00	0,00
06 181	8003 2268 COLABORACAO PARA O CUSTEIO E INVESTIMENTO DO CORPO DE BOMBEIROS			253.000,00	0,00	0,00	153.000,00	100.000,00	0,00	0,00
		90	03	252.500,00	0,00	0,00	152.500,00	100.000,00	0,00	0,00
		91	03	500,00	0,00	0,00	500,00	0,00	0,00	0,00
SUBTOTALS		03		253.000,00	0,00	0,00	153.000,00	100.000,00	0,00	0,00
TOTAL				253.000,00	0,00	0,00	153.000,00	100.000,00	0,00	0,00

FONTES (FT): 01 - TESOURO      02 - TRANSFERENCIAS E CONVENIOS ESTADUAIS-VINCULADOS      03 - RECURSOS PROPRIOS DE FUNDOS ESPECIAIS DE DESPESA-VINCULADOS      04 - RECURSOS PROPRIOS DA ADMINISTRACAO INDIRETA  
 05 - TRANSFERENCIAS E CONVENIOS FEDERAIS - VINCULADOS      06 - OUTRAS FONTES DE RECURSOS      07 - OPERACOES DE CREDITO      9X - FONTES DE RECURSOS DE EXERCICIOS ANTERIORES



QUADRO B  
 03.00.00 RECURSOS HUMANOS E ADMINISTRACAO  
 03.03.00 DEPARTAMENTO DE RECURSOS HUMANOS

QUADRO SINTESE - FUNCAO, SUBFUNCAO E PROGRAMA Valores em R\$ 1,00

TOTAL DA UNIDADE	FUNCAO	TOTAL	SUBFUNCAO	TOTAL	PROGRAMA	TOTAL
804.000,00	04 ADMINISTRACAO	804.000,00	122 ADMINISTRACAO GERAL	804.000,00	7001 ADMINISTRACAO, FINANÇAS E PLANEJAMENTO	804.000,00

DESPESA POR ATIVIDADE E PROJETO SEGUNDO GRUPOS DE DESPESA E FONTES DE RECURSOS Valores em R\$ 1,00

CATEGORIA	PROGRAMA/ACAO/DESCRIPTOR/PRODUTO/META/ELEMENTO	M	F	TOTAL	PESSOAL E	JUROS E	OUTRAS	INVESTIMENTOS	INVERSOES	AMORTIZACAO
					ENCARGOS	ENCARGOS	DESPESAS			DA
FUNCIONAL	PROGRAMATICA				SOCIAIS	DA DIVIDA	CORRENTES		FINANCEIRAS	DIVIDA
	7001			804.000,00	359.480,00	0,00	428.220,00	16.300,00	0,00	0,00
04 122	7001 2230			766.110,00	359.480,00	0,00	390.330,00	16.300,00	0,00	0,00
		90	01	729.660,00	323.030,00	0,00	390.330,00	16.300,00	0,00	0,00
		91	01	36.450,00	36.450,00	0,00	0,00	0,00	0,00	0,00
04 122	7001 2376			37.890,00	0,00	0,00	37.890,00	0,00	0,00	0,00
		90	01	37.890,00	0,00	0,00	37.890,00	0,00	0,00	0,00
SUBTOTALS			01	804.000,00	359.480,00	0,00	428.220,00	16.300,00	0,00	0,00
TOTAL				804.000,00	359.480,00	0,00	428.220,00	16.300,00	0,00	0,00

FONTES (FT): 01 - TESOURO      02 - TRANSFERENCIAS E CONVENIOS ESTADUAIS-VINCULADOS      03 - RECURSOS PROPRIOS DE FUNDOS ESPECIAIS DE DESPESA-VINCULADOS      04 - RECURSOS PROPRIOS DA ADMINISTRACAO INDIRETA  
 05 - TRANSFERENCIAS E CONVENIOS FEDERAIS - VINCULADOS      06 - OUTRAS FONTES DE RECURSOS      07 - OPERACOES DE CREDITO      9X - FONTES DE RECURSOS DE EXERCICIOS ANTERIORES

QUADRO B  
 03.00.00 RECURSOS HUMANOS E ADMINISTRACAO  
 03.04.00 DIVISAO DE COMPRAS E LICITACOES

QUADRO SINTESE - FUNCAO, SUBFUNCAO E PROGRAMA Valores em R\$ 1,00

TOTAL DA UNIDADE	FUNCAO	TOTAL	SUBFUNCAO	TOTAL	PROGRAMA	TOTAL
683.360,00	04 ADMINISTRACAO	683.360,00	122 ADMINISTRACAO GERAL	683.360,00	7001 ADMINISTRACAO, FINANÇAS E PLANEJAMENTO	683.360,00

DESPESA POR ATIVIDADE E PROJETO SEGUNDO GRUPOS DE DESPESA E FONTES DE RECURSOS Valores em R\$ 1,00

CATEGORIA	PROGRAMA/ACAO/DESCRIPTOR/PRODUTO/META/ELEMENTO	M	F	TOTAL	PESSOAL E ENCARGOS SOCIAIS	JUROS E ENCARGOS DA DIVIDA	OUTRAS DESPESAS CORRENTES	INVESTIMENTOS	INVERSOES FINANCEIRAS	AMORTIZACAO DA DIVIDA
7001	ADMINISTRACAO, FINANÇAS E PLANEJAMENTO			683.360,00	307.860,00	0,00	358.770,00	16.730,00	0,00	0,00
04 122	7001 2340 SISTEMA DE LICITACOES E COMPRAS			683.360,00	307.860,00	0,00	358.770,00	16.730,00	0,00	0,00
		90	01	604.430,00	228.930,00	0,00	358.770,00	16.730,00	0,00	0,00
		91	01	78.930,00	78.930,00	0,00	0,00	0,00	0,00	0,00
SUBTOTALS			01	683.360,00	307.860,00	0,00	358.770,00	16.730,00	0,00	0,00
TOTAL				683.360,00	307.860,00	0,00	358.770,00	16.730,00	0,00	0,00

FONTES (FT): 01 - TESOURO      02 - TRANSFERENCIAS E CONVENIOS ESTADUAIS-VINCULADOS      03 - RECURSOS PROPRIOS DE FUNDOS ESPECIAIS DE DESPESA-VINCULADOS      04 - RECURSOS PROPRIOS DA ADMINISTRACAO INDIRETA  
 05 - TRANSFERENCIAS E CONVENIOS FEDERAIS - VINCULADOS      06 - OUTRAS FONTES DE RECURSOS      07 - OPERACOES DE CREDITO      9X - FONTES DE RECURSOS DE EXERCICIOS ANTERIORES

QUADRO B  
 03.00.00 RECURSOS HUMANOS E ADMINISTRACAO  
 03.05.00 DIVISAO DE ADMINISTRACAO GERAL

QUADRO SINTESE - FUNCAO, SUBFUNCAO E PROGRAMA Valores em R\$ 1,00

TOTAL DA UNIDADE	FUNCAO	TOTAL	SUBFUNCAO	TOTAL	PROGRAMA	TOTAL
1.109.960,00	04 ADMINISTRACAO	1.109.960,00	122 ADMINISTRACAO GERAL	1.109.960,00	7001 ADMINISTRACAO, FINANÇAS E PLANEJAMENTO	1.109.960,00

DESPESA POR ATIVIDADE E PROJETO SEGUNDO GRUPOS DE DESPESA E FONTES DE RECURSOS Valores em R\$ 1,00

CATEGORIA	PROGRAMA/ACAO/DESCRIPTOR/PRODUTO/META/ELEMENTO	M	F	TOTAL	PESSOAL E ENCARGOS SOCIAIS	JUROS E ENCARGOS DA DIVIDA	OUTRAS DESPESAS CORRENTES	INVESTIMENTOS	INVERSOES FINANCEIRAS	AMORTIZACAO DA DIVIDA
7001	ADMINISTRACAO, FINANÇAS E PLANEJAMENTO			1.109.960,00	12.130,00	0,00	1.097.070,00	760,00	0,00	0,00
04 122	7001 2234 MANUTENCAO DOS SERVICOS ADMINISTRATIVOS			1.109.960,00	12.130,00	0,00	1.097.070,00	760,00	0,00	0,00
		90	01	988.220,00	9.580,00	0,00	977.880,00	760,00	0,00	0,00
		91	01	121.740,00	2.550,00	0,00	119.190,00	0,00	0,00	0,00
SUBTOTALS			01	1.109.960,00	12.130,00	0,00	1.097.070,00	760,00	0,00	0,00
TOTAL				1.109.960,00	12.130,00	0,00	1.097.070,00	760,00	0,00	0,00

FONTES (FT): 01 - TESOURO      02 - TRANSFERENCIAS E CONVENIOS ESTADUAIS-VINCULADOS      03 - RECURSOS PROPRIOS DE FUNDOS ESPECIAIS DE DESPESA-VINCULADOS      04 - RECURSOS PROPRIOS DA ADMINISTRACAO INDIRETA  
 05 - TRANSFERENCIAS E CONVENIOS FEDERAIS - VINCULADOS      06 - OUTRAS FONTES DE RECURSOS      07 - OPERACOES DE CREDITO      9X - FONTES DE RECURSOS DE EXERCICIOS ANTERIORES

MUNICIPIO DE BEBEDOURO

LEI ORCAMENTARIA ANUAL 2009 - LEI No. 03865 DE 12/12/2008

ORCAMENTO PROGRAMA 2009 - FISCAL

QUADRO B  
03.00.00 RECURSOS HUMANOS E ADMINISTRACAO  
03.06.00 DIVISAO DE INFORMATICA

QUADRO SINTESE - FUNCAO, SUBFUNCAO E PROGRAMA

Valores em R\$ 1,00

TOTAL DA UNIDADE	FUNCAO	TOTAL	SUBFUNCAO	TOTAL	PROGRAMA	TOTAL
529.460,00	04 ADMINISTRACAO	529.460,00	126 TECNOLOGIA DA INFORMACAO	529.460,00	7001 ADMINISTRACAO, FINANÇAS E PLANEJAMENTO	529.460,00

DESPESA POR ATIVIDADE E PROJETO SEGUNDO GRUPOS DE DESPESA E FONTES DE RECURSOS

Valores em R\$ 1,00

CATEGORIA	PROGRAMA/ACAO/DESCRIPTOR/PRODUTO/META/ELEMENTO	M	F	TOTAL	PESSOAL E ENCARGOS SOCIAIS	JUROS E ENCARGOS DA DIVIDA	OUTRAS DESPESAS CORRENTES	INVESTIMENTOS	INVERSOES FINANCEIRAS	AMORTIZACAO DA DIVIDA
7001	ADMINISTRACAO, FINANÇAS E PLANEJAMENTO			529.460,00	118.650,00	0,00	403.960,00	6.850,00	0,00	0,00
04 126	7001 2237 MANUTENCAO DOS SISTEMAS DE INFORMACOES			529.460,00	118.650,00	0,00	403.960,00	6.850,00	0,00	0,00
		90	01	504.670,00	93.860,00	0,00	403.960,00	6.850,00	0,00	0,00
		91	01	24.790,00	24.790,00	0,00	0,00	0,00	0,00	0,00
SUBTOTALS			01	529.460,00	118.650,00	0,00	403.960,00	6.850,00	0,00	0,00
TOTAL				529.460,00	118.650,00	0,00	403.960,00	6.850,00	0,00	0,00

FONTES (FT): 01 - TESOURO      02 - TRANSFERENCIAS E CONVENIOS ESTADUAIS-VINCULADOS      03 - RECURSOS PROPRIOS DE FUNDOS ESPECIAIS DE DESPESA-VINCULADOS      04 - RECURSOS PROPRIOS DA ADMINISTRACAO INDIRETA  
05 - TRANSFERENCIAS E CONVENIOS FEDERAIS - VINCULADOS      06 - OUTRAS FONTES DE RECURSOS      07 - OPERACOES DE CREDITO      9X - FONTES DE RECURSOS DE EXERCICIOS ANTERIORES

QUADRO B  
 03.00.00 RECURSOS HUMANOS E ADMINISTRACAO  
 03.07.00 ADMINISTRACAO

QUADRO SINTESE - FUNCAO, SUBFUNCAO E PROGRAMA Valores em R\$ 1,00

TOTAL DA UNIDADE	FUNCAO	TOTAL	SUBFUNCAO	TOTAL	PROGRAMA	TOTAL
1.087.960,00	04 ADMINISTRACAO	1.087.960,00	122 ADMINISTRACAO GERAL	1.087.960,00	7001 ADMINISTRACAO, FINANÇAS E PLANEJAMENTO	1.087.960,00

DESPESA POR ATIVIDADE E PROJETO SEGUNDO GRUPOS DE DESPESA E FONTES DE RECURSOS Valores em R\$ 1,00

CATEGORIA	PROGRAMA/ACAO/DESCRIPTOR/PRODUTO/META/ELEMENTO	M	F	TOTAL	PESSOAL E ENCARGOS SOCIAIS	JUROS E ENCARGOS DA DIVIDA	OUTRAS DESPESAS CORRENTES	INVESTIMENTOS	INVERSOES FINANCEIRAS	AMORTIZACAO DA DIVIDA
7001	ADMINISTRACAO, FINANÇAS E PLANEJAMENTO			1.087.960,00	604.220,00	0,00	481.670,00	2.070,00	0,00	0,00
04 122	7001 2341 SISTEMAS ADMINISTRATIVOS			1.087.960,00	604.220,00	0,00	481.670,00	2.070,00	0,00	0,00
		90	01	1.078.890,00	595.150,00	0,00	481.670,00	2.070,00	0,00	0,00
		91	01	9.070,00	9.070,00	0,00	0,00	0,00	0,00	0,00
SUBTOTALS			01	1.087.960,00	604.220,00	0,00	481.670,00	2.070,00	0,00	0,00
TOTAL				1.087.960,00	604.220,00	0,00	481.670,00	2.070,00	0,00	0,00

FONTES (FT): 01 - TESOURO      02 - TRANSFERENCIAS E CONVENIOS ESTADUAIS-VINCULADOS      03 - RECURSOS PROPRIOS DE FUNDOS ESPECIAIS DE DESPESA-VINCULADOS      04 - RECURSOS PROPRIOS DA ADMINISTRACAO INDIRETA  
 05 - TRANSFERENCIAS E CONVENIOS FEDERAIS - VINCULADOS      06 - OUTRAS FONTES DE RECURSOS      07 - OPERACOES DE CREDITO      9X - FONTES DE RECURSOS DE EXERCICIOS ANTERIORES

QUADRO A  
04.00.00 FINANÇAS

QUADRO SINTESE - FUNCAO, SUBFUNCAO E PROGRAMA Valores em R\$ 1,00

TOTAL DO ORGAO	FUNCAO	TOTAL	SUBFUNCAO	TOTAL	PROGRAMA	TOTAL
1.175.880,00	04 ADMINISTRACAO	912.310,00	122 ADMINISTRACAO GERAL	912.310,00	7001 ADMINISTRACAO, FINANÇAS E PLANEJAMENTO	602.910,00
	28 ENCARGOS ESPECIAIS	263.570,00	843 SERVICO DA DIVIDA INTERNA	263.570,00	9001 CONTRIBUICOES A UNIAO	309.400,00
					9002 SERVICO DA DIVIDA	263.570,00

DESPESA POR ATIVIDADE E PROJETO SEGUNDO GRUPOS DE DESPESA E FONTES DE RECURSOS Valores em R\$ 1,00

CATEGORIA	PROGRAMA/ACAO/DESCRIPTOR/PRODUTO/META/ELEMENTO	M	F	TOTAL	PESSOAL E ENCARGOS SOCIAIS	JUROS E ENCARGOS DA DIVIDA	OUTRAS DESPESAS CORRENTES	INVESTIMENTOS	INVERSOES FINANCEIRAS	AMORTIZACAO DA DIVIDA
7001	ADMINISTRACAO, FINANÇAS E PLANEJAMENTO			602.910,00	293.770,00	0,00	301.560,00	7.580,00	0,00	0,00
04 122	7001 2339 SISTEMA DE FINANÇAS			602.910,00	293.770,00	0,00	301.560,00	7.580,00	0,00	0,00
		90	01	546.230,00	237.090,00	0,00	301.560,00	7.580,00	0,00	0,00
		91	01	56.680,00	56.680,00	0,00	0,00	0,00	0,00	0,00
9001	CONTRIBUICOES A UNIAO			309.400,00	0,00	0,00	309.400,00	0,00	0,00	0,00
04 122	9001 0001 PASEP - GERAL			309.400,00	0,00	0,00	309.400,00	0,00	0,00	0,00
		90	01	309.400,00	0,00	0,00	309.400,00	0,00	0,00	0,00
9002	SERVICO DA DIVIDA			263.570,00	0,00	31.920,00	0,00	0,00	0,00	231.650,00
28 843	9002 0007 SERVICO DA DIVIDA EXTERNA - GERAL			263.570,00	0,00	31.920,00	0,00	0,00	0,00	231.650,00
		90	01	263.570,00	0,00	31.920,00	0,00	0,00	0,00	231.650,00
SUBTOTALS			01	1.175.880,00	293.770,00	31.920,00	610.960,00	7.580,00	0,00	231.650,00
TOTAL				1.175.880,00	293.770,00	31.920,00	610.960,00	7.580,00	0,00	231.650,00

FONTES (FT): 01 - TESOURO 02 - TRANSFERENCIAS E CONVENIOS ESTADUAIS-VINCULADOS 03 - RECURSOS PROPRIOS DE FUNDOS ESPECIAIS DE DESPESA-VINCULADOS 04 - RECURSOS PROPRIOS DA ADMINISTRACAO INDIRETA  
05 - TRANSFERENCIAS E CONVENIOS FEDERAIS - VINCULADOS 06 - OUTRAS FONTES DE RECURSOS 07 - OPERACOES DE CREDITO 9X - FONTES DE RECURSOS DE EXERCICIOS ANTERIORES

SINTESE POR UNIDADE ORCAMENTARIA Valores em R\$ 1,00

UNIDADE ORCAMENTARIA	TOTAL	UNIDADE ORCAMENTARIA	TOTAL
04.01.00 - DEPART DE FINANÇAS, CONTABILIDADE E ORCA	1.175.880,00	-	-

QUADRO B  
04.00.00 FINANÇAS  
04.01.00 DEPART DE FINANÇAS, CONTABILIDADE E ORCA

QUADRO SINTESE - FUNCAO, SUBFUNCAO E PROGRAMA Valores em R\$ 1,00

TOTAL DA UNIDADE	FUNCAO	TOTAL	SUBFUNCAO	TOTAL	PROGRAMA	TOTAL
1.175.880,00	04 ADMINISTRACAO	912.310,00	122 ADMINISTRACAO GERAL	912.310,00	7001 ADMINISTRACAO, FINANÇAS E PLANEJAMENTO	602.910,00
	28 ENCARGOS ESPECIAIS	263.570,00	843 SERVICO DA DIVIDA INTERNA	263.570,00	9001 CONTRIBUICOES A UNIAO	309.400,00
					9002 SERVICO DA DIVIDA	263.570,00

DESPESA POR ATIVIDADE E PROJETO SEGUNDO GRUPOS DE DESPESA E FONTES DE RECURSOS Valores em R\$ 1,00

CATEGORIA	PROGRAMA/ACAO/DESCRIPTOR/PRODUTO/META/ELEMENTO	M	F	TOTAL	PESSOAL E ENCARGOS SOCIAIS	JUROS E ENCARGOS DA DIVIDA	OUTRAS DESPESAS CORRENTES	INVESTIMENTOS	INVERSOES FINANCEIRAS	AMORTIZACAO DA DIVIDA
7001	ADMINISTRACAO, FINANÇAS E PLANEJAMENTO			602.910,00	293.770,00	0,00	301.560,00	7.580,00	0,00	0,00
04 122	7001 2339 SISTEMA DE FINANÇAS			602.910,00	293.770,00	0,00	301.560,00	7.580,00	0,00	0,00
		90	01	546.230,00	237.090,00	0,00	301.560,00	7.580,00	0,00	0,00
		91	01	56.680,00	56.680,00	0,00	0,00	0,00	0,00	0,00
9001	CONTRIBUICOES A UNIAO			309.400,00	0,00	0,00	309.400,00	0,00	0,00	0,00
04 122	9001 0001 PASEP - GERAL			309.400,00	0,00	0,00	309.400,00	0,00	0,00	0,00
		90	01	309.400,00	0,00	0,00	309.400,00	0,00	0,00	0,00
9002	SERVICO DA DIVIDA			263.570,00	0,00	31.920,00	0,00	0,00	0,00	231.650,00
28 843	9002 0007 SERVICO DA DIVIDA EXTERNA - GERAL			263.570,00	0,00	31.920,00	0,00	0,00	0,00	231.650,00
		90	01	263.570,00	0,00	31.920,00	0,00	0,00	0,00	231.650,00
SUBTOTALS			01	1.175.880,00	293.770,00	31.920,00	610.960,00	7.580,00	0,00	231.650,00
TOTAL				1.175.880,00	293.770,00	31.920,00	610.960,00	7.580,00	0,00	231.650,00

FONTES (FT): 01 - TESOURO 02 - TRANSFERENCIAS E CONVENIOS ESTADUAIS-VINCULADOS 03 - RECURSOS PROPRIOS DE FUNDOS ESPECIAIS DE DESPESA-VINCULADOS 04 - RECURSOS PROPRIOS DA ADMINISTRACAO INDIRETA  
05 - TRANSFERENCIAS E CONVENIOS FEDERAIS - VINCULADOS 06 - OUTRAS FONTES DE RECURSOS 07 - OPERACOES DE CREDITO 9X - FONTES DE RECURSOS DE EXERCICIOS ANTERIORES

CN-SIFPM	MUNICIPIO DE BEBEDOURO	CONAM
LEI ORCAMENTARIA ANUAL 2009 - LEI No. 03865 DE 12/12/2008		
ORCAMENTO PROGRAMA 2009 - FISCAL		
		Pagina 15

QUADRO A  
05.00.00 EDUCACAO E CULTURA

QUADRO SINTESE - FUNCAO, SUBFUNCAO E PROGRAMA										Valores em R\$ 1,00	
TOTAL DO ORGAO	FUNCAO	TOTAL	SUBFUNCAO	TOTAL	PROGRAMA	TOTAL					
33.194.260,00	12 EDUCACAO	32.481.980,00	122 ADMINISTRACAO GERAL	1.418.520,00	2001 ENSINO FUNDAMENTAL COM QUALIDADE	24.475.710,00					
	13 CULTURA	712.280,00	306 ALIMENTACAO E NUTRICAO	2.639.330,00	2002 CRECHES E PRE-ESCOLAS COM QUALIDADE	4.822.000,00					
			361 ENSINO FUNDAMENTAL	23.536.940,00	2006 MERENDA ESCOLAR	2.952.140,00					
			365 EDUCACAO INFANTIL	4.822.000,00	3002 DIFUSAO CULTURAL	712.280,00					
			366 EDUCACAO DE JOVENS E ADULTOS	65.190,00	9001 CONTRIBUICOES A UNIAO	232.130,00					
			392 DIFUSAO CULTURAL	712.280,00							

DESPESA POR ATIVIDADE E PROJETO SEGUNDO GRUPOS DE DESPESA E FONTES DE RECURSOS												Valores em R\$ 1,00	
CATEGORIA	PROGRAMA/ACAO/DESCRITOR/PRODUTO/META/ELEMENTO	M	F	TOTAL	PESSOAL E ENCARGOS SOCIAIS	JUROS E ENCARGOS DA DIVIDA	OUTRAS DESPESAS CORRENTES	INVESTIMENTOS	INVERSOES FINANCEIRAS	AMORTIZACAO DA DIVIDA			
2001	ENSINO FUNDAMENTAL COM QUALIDADE			24.475.710,00	12.619.520,00	0,00	8.128.530,00	3.727.660,00	0,00	0,00		0,00	
12 361	2001 2041 FUNCIONAMENTO DO ENSINO FUNDAMENTAL Produto: alunos educados/unidades			6.446.720,00	1.014.190,00	0,00	5.107.870,00	324.660,00	0,00	0,00		0,00	
		50	01	279.490,00	0,00	0,00	279.490,00	0,00	0,00	0,00		0,00	
		90	01	5.030.600,00	825.780,00	0,00	3.880.160,00	324.660,00	0,00	0,00		0,00	
		90	02	321.190,00	0,00	0,00	321.190,00	0,00	0,00	0,00		0,00	
		90	05	43.000,00	0,00	0,00	43.000,00	0,00	0,00	0,00		0,00	
		91	01	772.440,00	188.410,00	0,00	584.030,00	0,00	0,00	0,00		0,00	
12 366	2001 2042 FUNCIONAMENTO DO ENSINO FUNDAMENTAL PARA JOVENS E ADULTOS Produto: jovens e adultos educados/unid			65.190,00	6.260,00	0,00	38.930,00	20.000,00	0,00	0,00		0,00	
		50	01	18.040,00	0,00	0,00	18.040,00	0,00	0,00	0,00		0,00	
		90	01	46.160,00	5.270,00	0,00	20.890,00	20.000,00	0,00	0,00		0,00	
		91	01	990,00	990,00	0,00	0,00	0,00	0,00	0,00		0,00	
12 361	2001 2344 FUNDEF - VALORIZACAO DO MAGISTERIO			10.805.820,00	10.805.820,00	0,00	0,00	0,00	0,00	0,00		0,00	
		90	06	10.342.660,00	10.342.660,00	0,00	0,00	0,00	0,00	0,00		0,00	
		91	06	463.160,00	463.160,00	0,00	0,00	0,00	0,00	0,00		0,00	
12 361	2001 2345 FUNDEF - OUTRAS DESPESAS			5.971.590,00	467.880,00	0,00	2.228.580,00	3.275.130,00	0,00	0,00		0,00	
		50	06	528.680,00	0,00	0,00	528.680,00	0,00	0,00	0,00		0,00	
		90	06	5.072.900,00	142.190,00	0,00	1.655.580,00	3.275.130,00	0,00	0,00		0,00	
		91	06	370.010,00	325.690,00	0,00	44.320,00	0,00	0,00	0,00		0,00	
12 122	2001 2388 SERVICOS ADMINISTRATIVOS Produto: acoes coord.ou exec./unid.			1.186.390,00	325.370,00	0,00	753.150,00	107.870,00	0,00	0,00		0,00	
		50	01	127.840,00	0,00	0,00	127.840,00	0,00	0,00	0,00		0,00	
		90	01	1.041.080,00	307.900,00	0,00	625.310,00	107.870,00	0,00	0,00		0,00	



## MUNICIPIO DE BEBEDOURO

LEI ORCAMENTARIA ANUAL 2009 - LEI No. 03865 DE 12/12/2008

ORCAMENTO PROGRAMA 2009 - FISCAL

Pagina 16

QUADRO A  
05.00.00 EDUCACAO E CULTURA

			91	01	17.470,00	17.470,00	0,00	0,00	0,00	0,00	0,00
	2002	CRECHES E PRE-ESCOLAS COM QUALIDADE			4.822.000,00	2.894.920,00	0,00	1.756.030,00	171.050,00	0,00	0,00
12 365	2002 2343	MANUTENCAO DO ENSINO INFANTIL			4.822.000,00	2.894.920,00	0,00	1.756.030,00	171.050,00	0,00	0,00
			50	01	294.040,00	0,00	0,00	294.040,00	0,00	0,00	0,00
			50	06	780,00	0,00	0,00	780,00	0,00	0,00	0,00
			90	01	1.991.950,00	656.750,00	0,00	1.282.550,00	52.650,00	0,00	0,00
			90	06	2.146.340,00	1.936.030,00	0,00	91.910,00	118.400,00	0,00	0,00
			90	96	76.220,00	76.220,00	0,00	0,00	0,00	0,00	0,00
			91	01	168.050,00	124.680,00	0,00	43.370,00	0,00	0,00	0,00
			91	06	144.620,00	101.240,00	0,00	43.380,00	0,00	0,00	0,00
	2006	MERENDA ESCOLAR			2.952.140,00	0,00	0,00	2.885.880,00	66.260,00	0,00	0,00
12 306	2006 2075	FORNECIMENTO DA MERENDA ESCOLAR Produto: merendas distribuidas/unidades			2.639.330,00	0,00	0,00	2.639.330,00	0,00	0,00	0,00
			90	01	121.400,00	0,00	0,00	121.400,00	0,00	0,00	0,00
			90	02	199.640,00	0,00	0,00	199.640,00	0,00	0,00	0,00
			90	05	2.318.290,00	0,00	0,00	2.318.290,00	0,00	0,00	0,00
12 361	2006 2076	FORNECIMENTO DA MERENDA ESCOLAR PARA O ENSINO FUNDAMENTAL Produto: merendas distribuidas/unidades			312.810,00	0,00	0,00	246.550,00	66.260,00	0,00	0,00
			90	01	112.710,00	0,00	0,00	46.450,00	66.260,00	0,00	0,00
			90	05	200.100,00	0,00	0,00	200.100,00	0,00	0,00	0,00
	3002	DIFUSAO CULTURAL			712.280,00	165.710,00	0,00	534.600,00	11.970,00	0,00	0,00
13 392	3002 2090	PROMOCAO DE EVENTOS CULTURAIS Produto: evento realizado/unidades			692.280,00	165.710,00	0,00	514.600,00	11.970,00	0,00	0,00
			50	01	13.660,00	0,00	0,00	13.660,00	0,00	0,00	0,00
			90	01	654.280,00	142.270,00	0,00	500.040,00	11.970,00	0,00	0,00
			91	01	24.340,00	23.440,00	0,00	900,00	0,00	0,00	0,00
13 392	3002 2389	ENCONTRO DE FERROMODELISMO DE BEBEDOURO Encontro de Ferromodelismo de Bebedouro. Produto: acoes coord.ou exec./unid.			10.000,00	0,00	0,00	10.000,00	0,00	0,00	0,00
			90	01	10.000,00	0,00	0,00	10.000,00	0,00	0,00	0,00
13 392	3002 2390	ENCONTRO DE AUTOS ANTIGOS DE BEBEDOURO Encontro de Autos antigos de Bebedouro. Produto: acoes coord.ou exec./unid.			10.000,00	0,00	0,00	10.000,00	0,00	0,00	0,00
			90	01	10.000,00	0,00	0,00	10.000,00	0,00	0,00	0,00
	9001	CONTRIBUICOES A UNIAO			232.130,00	0,00	0,00	232.130,00	0,00	0,00	0,00

QUADRO A  
05.00.00 EDUCACAO E CULTURA

12 122	9001	0004	PASEP - OUTROS NIVEIS DE ENSINO			232.130,00	0,00	0,00	232.130,00	0,00	0,00	0,00
				90	01	232.130,00	0,00	0,00	232.130,00	0,00	0,00	0,00
SUBTOTALS					01	10.966.670,00	2.292.960,00	0,00	8.090.300,00	583.410,00	0,00	0,00
					02	520.830,00	0,00	0,00	520.830,00	0,00	0,00	0,00
					05	2.561.390,00	0,00	0,00	2.561.390,00	0,00	0,00	0,00
					06	19.069.150,00	13.310.970,00	0,00	2.364.650,00	3.393.530,00	0,00	0,00
					96	76.220,00	76.220,00	0,00	0,00	0,00	0,00	0,00
TOTAL						33.194.260,00	15.680.150,00	0,00	13.537.170,00	3.976.940,00	0,00	0,00

FONTES (FT): 01 - TESOURO      02 - TRANSFERENCIAS E CONVENIOS ESTADUAIS-VINCULADOS      03 - RECURSOS PROPRIOS DE FUNDOS ESPECIAIS DE DESPESA-VINCULADOS      04 - RECURSOS PROPRIOS DA ADMINISTRACAO INDIRETA  
05 - TRANSFERENCIAS E CONVENIOS FEDERAIS - VINCULADOS      06 - OUTRAS FONTES DE RECURSOS      07 - OPERACOES DE CREDITO      09 - FONTES DE RECURSOS DE EXERCICIOS ANTERIORES

SINTESE POR UNIDADE ORCAMENTARIA

Valores em R\$ 1,00

UNIDADE ORCAMENTARIA	TOTAL	UNIDADE ORCAMENTARIA	TOTAL
05.01.00 - ADMINISTRACAO ESCOLAR	1.418.520,00	05.02.00 - EDUCACAO BASICA	8.965.950,00
05.03.00 - EDUCACAO BASICA-FUNDEB	19.145.370,00	05.04.00 - CENTRAL DE ALIMENTACAO	2.952.140,00
05.06.00 - CULTURA	712.280,00	-	-

QUADRO B  
05.00.00 EDUCACAO E CULTURA  
05.01.00 ADMINISTRACAO ESCOLAR

QUADRO SINTESE - FUNCAO, SUBFUNCAO E PROGRAMA Valores em R\$ 1,00

TOTAL DA UNIDADE	FUNCAO	TOTAL	SUBFUNCAO	TOTAL	PROGRAMA	TOTAL
1.418.520,00	12 EDUCACAO	1.418.520,00	122 ADMINISTRACAO GERAL	1.418.520,00	2001 ENSINO FUNDAMENTAL COM QUALIDADE 9001 CONTRIBUICOES A UNIAO	1.186.390,00 232.130,00

DESPESA POR ATIVIDADE E PROJETO SEGUNDO GRUPOS DE DESPESA E FONTES DE RECURSOS Valores em R\$ 1,00

CATEGORIA		PROGRAMA/ACAO/DESCRIPTOR/PRODUTO/META/ELEMENTO	M	F	TOTAL	PESSOAL E ENCARGOS SOCIAIS	JUROS E ENCARGOS DA DIVIDA	OUTRAS DESPESAS CORRENTES	INVESTIMENTOS	INVERSOES FINANCEIRAS	AMORTIZACAO DA DIVIDA
FUNCAO	PROGRAMATICA										
	2001	ENSINO FUNDAMENTAL COM QUALIDADE			1.186.390,00	325.370,00	0,00	753.150,00	107.870,00	0,00	0,00
12 122	2001 2388	SERVICOS ADMINISTRATIVOS Produto: acoes coord.ou exec./unid.			1.186.390,00	325.370,00	0,00	753.150,00	107.870,00	0,00	0,00
			50	01	127.840,00	0,00	0,00	127.840,00	0,00	0,00	0,00
			90	01	1.041.080,00	307.900,00	0,00	625.310,00	107.870,00	0,00	0,00
			91	01	17.470,00	17.470,00	0,00	0,00	0,00	0,00	0,00
	9001	CONTRIBUICOES A UNIAO			232.130,00	0,00	0,00	232.130,00	0,00	0,00	0,00
12 122	9001 0004	PASEP - OUTROS NIVEIS DE ENSINO			232.130,00	0,00	0,00	232.130,00	0,00	0,00	0,00
			90	01	232.130,00	0,00	0,00	232.130,00	0,00	0,00	0,00
SUBTOTALS				01	1.418.520,00	325.370,00	0,00	985.280,00	107.870,00	0,00	0,00
TOTAL					1.418.520,00	325.370,00	0,00	985.280,00	107.870,00	0,00	0,00

FONTES (FT): 01 - TESOURO    02 - TRANSFERENCIAS E CONVENIOS ESTADUAIS-VINCULADOS    03 - RECURSOS PROPRIOS DE FUNDOS ESPECIAIS DE DESPESA-VINCULADOS    04 - RECURSOS PROPRIOS DA ADMINISTRACAO INDIRETA  
05 - TRANSFERENCIAS E CONVENIOS FEDERAIS - VINCULADOS    06 - OUTRAS FONTES DE RECURSOS    07 - OPERACOES DE CREDITO    9X - FONTES DE RECURSOS DE EXERCICIOS ANTERIORES

## MUNICIPIO DE BEBEDOURO

LEI ORCAMENTARIA ANUAL 2009 - LEI No. 03865 DE 12/12/2008

ORCAMENTO PROGRAMA 2009 - FISCAL

Pagina 19

QUADRO B  
05.00.00 EDUCACAO E CULTURA  
05.02.00 EDUCACAO BASICA

## QUADRO SINTESE - FUNCAO, SUBFUNCAO E PROGRAMA

Valores em R\$ 1,00

TOTAL DA UNIDADE	FUNCAO	TOTAL	SUBFUNCAO	TOTAL	PROGRAMA	TOTAL
8.965.950,00	12 EDUCACAO	8.965.950,00	361 ENSINO FUNDAMENTAL	6.446.720,00	2001 ENSINO FUNDAMENTAL COM QUALIDADE	6.511.910,00
			365 EDUCACAO INFANTIL	2.454.040,00	2002 CRECHES E PRE-ESCOLAS COM QUALIDADE	2.454.040,00
			366 EDUCACAO DE JOVENS E ADULTOS	65.190,00		

## DESPESA POR ATIVIDADE E PROJETO SEGUNDO GRUPOS DE DESPESA E FONTES DE RECURSOS

Valores em R\$ 1,00

CATEGORIA		PROGRAMA/ACAO/DESCRIPTOR/PRODUTO/META/ELEMENTO	M	F	TOTAL	PESSOAL E ENCARGOS SOCIAIS	JUROS E ENCARGOS DA DIVIDA	OUTRAS DESPESAS CORRENTES	INVESTIMENTOS	INVERSOES FINANCEIRAS	AMORTIZACAO DA DIVIDA
FUNCIONAL	PROGRAMATICA										
	2001	ENSINO FUNDAMENTAL COM QUALIDADE			6.511.910,00	1.020.450,00	0,00	5.146.800,00	344.660,00	0,00	0,00
12	361	2001 2041 FUNCIONAMENTO DO ENSINO FUNDAMENTAL Produto: alunos educados/unidades			6.446.720,00	1.014.190,00	0,00	5.107.870,00	324.660,00	0,00	0,00
			50	01	279.490,00	0,00	0,00	279.490,00	0,00	0,00	0,00
			90	01	5.030.600,00	825.780,00	0,00	3.880.160,00	324.660,00	0,00	0,00
			90	02	321.190,00	0,00	0,00	321.190,00	0,00	0,00	0,00
			90	05	43.000,00	0,00	0,00	43.000,00	0,00	0,00	0,00
			91	01	772.440,00	188.410,00	0,00	584.030,00	0,00	0,00	0,00
12	366	2001 2042 FUNCIONAMENTO DO ENSINO FUNDAMENTAL PARA JOVENS E ADULTOS Produto: jovens e adultos educados/unid			65.190,00	6.260,00	0,00	38.930,00	20.000,00	0,00	0,00
			50	01	18.040,00	0,00	0,00	18.040,00	0,00	0,00	0,00
			90	01	46.160,00	5.270,00	0,00	20.890,00	20.000,00	0,00	0,00
			91	01	990,00	990,00	0,00	0,00	0,00	0,00	0,00
	2002	CRECHES E PRE-ESCOLAS COM QUALIDADE			2.454.040,00	781.430,00	0,00	1.619.960,00	52.650,00	0,00	0,00
12	365	2002 2343 MANUTENCAO DO ENSINO INFANTIL			2.454.040,00	781.430,00	0,00	1.619.960,00	52.650,00	0,00	0,00
			50	01	294.040,00	0,00	0,00	294.040,00	0,00	0,00	0,00
			90	01	1.991.950,00	656.750,00	0,00	1.282.550,00	52.650,00	0,00	0,00
			91	01	168.050,00	124.680,00	0,00	43.370,00	0,00	0,00	0,00
SUBTOTALS				01	8.601.760,00	1.801.880,00	0,00	6.402.570,00	397.310,00	0,00	0,00
				02	321.190,00	0,00	0,00	321.190,00	0,00	0,00	0,00
				05	43.000,00	0,00	0,00	43.000,00	0,00	0,00	0,00
TOTAL					8.965.950,00	1.801.880,00	0,00	6.766.760,00	397.310,00	0,00	0,00

FONTES (FT): 01 - TESOURO      02 - TRANSFERENCIAS E CONVENIOS ESTADUAIS-VINCULADOS      03 - RECURSOS PROPRIOS DE FUNDOS ESPECIAIS DE DESPESA-VINCULADOS      04 - RECURSOS PROPRIOS DA ADMINISTRACAO INDIRETA  
05 - TRANSFERENCIAS E CONVENIOS FEDERAIS - VINCULADOS      06 - OUTRAS FONTES DE RECURSOS      07 - OPERACOES DE CREDITO      9X - FONTES DE RECURSOS DE EXERCICIOS ANTERIORES

QUADRO B  
05.00.00 EDUCACAO E CULTURA  
05.03.00 EDUCACAO BASICA-FUNDEB

Valores em R\$ 1,00

TOTAL DA UNIDADE	FUNCAO	TOTAL	SUBFUNCAO	TOTAL	PROGRAMA	TOTAL
19.145.370,00	12 EDUCACAO	19.145.370,00	361 ENSINO FUNDAMENTAL	16.777.410,00	2001 ENSINO FUNDAMENTAL COM QUALIDADE	16.777.410,00
			365 EDUCACAO INFANTIL	2.367.960,00	2002 CRECHES E PRE-ESCOLAS COM QUALIDADE	2.367.960,00

Valores em R\$ 1,00

CATEGORIA		PROGRAMA/ACAO/DESCRIPTOR/PRODUTO/META/ELEMENTO	M	F	TOTAL	PESSOAL E ENCARGOS SOCIAIS	JUROS E ENCARGOS DA DIVIDA	OUTRAS DESPESAS CORRENTES	INVESTIMENTOS	INVERSOES FINANCEIRAS	AMORTIZACAO DA DIVIDA
FUNCAO	PROGRAMATICA										
	2001	ENSINO FUNDAMENTAL COM QUALIDADE			16.777.410,00	11.273.700,00	0,00	2.228.580,00	3.275.130,00	0,00	0,00
12 361	2001 2344	FUNDEF - VALORIZACAO DO MAGISTERIO			10.805.820,00	10.805.820,00	0,00	0,00	0,00	0,00	0,00
			90	06	10.342.660,00	10.342.660,00	0,00	0,00	0,00	0,00	0,00
			91	06	463.160,00	463.160,00	0,00	0,00	0,00	0,00	0,00
12 361	2001 2345	FUNDEF - OUTRAS DESPESAS			5.971.590,00	467.880,00	0,00	2.228.580,00	3.275.130,00	0,00	0,00
			50	06	528.680,00	0,00	0,00	528.680,00	0,00	0,00	0,00
			90	06	5.072.900,00	142.190,00	0,00	1.655.580,00	3.275.130,00	0,00	0,00
			91	06	370.010,00	325.690,00	0,00	44.320,00	0,00	0,00	0,00
	2002	CRECHES E PRE-ESCOLAS COM QUALIDADE			2.367.960,00	2.113.490,00	0,00	136.070,00	118.400,00	0,00	0,00
12 365	2002 2343	MANUTENCAO DO ENSINO INFANTIL			2.367.960,00	2.113.490,00	0,00	136.070,00	118.400,00	0,00	0,00
			50	06	780,00	0,00	0,00	780,00	0,00	0,00	0,00
			90	06	2.146.340,00	1.936.030,00	0,00	91.910,00	118.400,00	0,00	0,00
			90	96	76.220,00	76.220,00	0,00	0,00	0,00	0,00	0,00
			91	06	144.620,00	101.240,00	0,00	43.380,00	0,00	0,00	0,00
SUBTOTALS				06	19.069.150,00	13.310.970,00	0,00	2.364.650,00	3.393.530,00	0,00	0,00
				96	76.220,00	76.220,00	0,00	0,00	0,00	0,00	0,00
TOTAL					19.145.370,00	13.387.190,00	0,00	2.364.650,00	3.393.530,00	0,00	0,00

FONTES (FT): 01 - TESOURO    02 - TRANSFERENCIAS E CONVENIOS ESTADUAIS-VINCULADOS    03 - RECURSOS PROPRIOS DE FUNDOS ESPECIAIS DE DESPESA-VINCULADOS    04 - RECURSOS PROPRIOS DA ADMINISTRACAO INDIRETA  
05 - TRANSFERENCIAS E CONVENIOS FEDERAIS - VINCULADOS    06 - OUTRAS FONTES DE RECURSOS    07 - OPERACOES DE CREDITO    9X - FONTES DE RECURSOS DE EXERCICIOS ANTERIORES

QUADRO B  
05.00.00 EDUCACAO E CULTURA  
05.04.00 CENTRAL DE ALIMENTACAO

QUADRO SINTESE - FUNCAO, SUBFUNCAO E PROGRAMA Valores em R\$ 1,00

TOTAL DA UNIDADE	FUNCAO	TOTAL	SUBFUNCAO	TOTAL	PROGRAMA	TOTAL
2.952.140,00	12 EDUCACAO	2.952.140,00	306 ALIMENTACAO E NUTRICAO	2.639.330,00	2006 MERENDA ESCOLAR	2.952.140,00
			361 ENSINO FUNDAMENTAL	312.810,00		

DESPESA POR ATIVIDADE E PROJETO SEGUNDO GRUPOS DE DESPESA E FONTES DE RECURSOS Valores em R\$ 1,00

CATEGORIA		PROGRAMA/ACAO/DESCRIPTOR/PRODUTO/META/ELEMENTO	M	F	TOTAL	PESSOAL E ENCARGOS SOCIAIS	JUROS E ENCARGOS DA DIVIDA	OUTRAS DESPESAS CORRENTES	INVESTIMENTOS	INVERSOES FINANCEIRAS	AMORTIZACAO DA DIVIDA
FUNCIONAL	PROGRAMATICA										
	2006	MERENDA ESCOLAR			2.952.140,00	0,00	0,00	2.885.880,00	66.260,00	0,00	0,00
12	306	2006 2075 FORNECIMENTO DA MERENDA ESCOLAR			2.639.330,00	0,00	0,00	2.639.330,00	0,00	0,00	0,00
		Produto: merendas distribuidas/unidades									
			90	01	121.400,00	0,00	0,00	121.400,00	0,00	0,00	0,00
			90	02	199.640,00	0,00	0,00	199.640,00	0,00	0,00	0,00
			90	05	2.318.290,00	0,00	0,00	2.318.290,00	0,00	0,00	0,00
12	361	2006 2076 FORNECIMENTO DA MERENDA ESCOLAR PARA O ENSINO FUNDAMENTAL			312.810,00	0,00	0,00	246.550,00	66.260,00	0,00	0,00
		Produto: merendas distribuidas/unidades									
			90	01	112.710,00	0,00	0,00	46.450,00	66.260,00	0,00	0,00
			90	05	200.100,00	0,00	0,00	200.100,00	0,00	0,00	0,00
SUBTOTALS				01	234.110,00	0,00	0,00	167.850,00	66.260,00	0,00	0,00
				02	199.640,00	0,00	0,00	199.640,00	0,00	0,00	0,00
				05	2.518.390,00	0,00	0,00	2.518.390,00	0,00	0,00	0,00
TOTAL					2.952.140,00	0,00	0,00	2.885.880,00	66.260,00	0,00	0,00

FONTES (FT): 01 - TESOURO      02 - TRANSFERENCIAS E CONVENIOS ESTADUAIS-VINCULADOS      03 - RECURSOS PROPRIOS DE FUNDOS ESPECIAIS DE DESPESA-VINCULADOS      04 - RECURSOS PROPRIOS DA ADMINISTRACAO INDIRETA  
05 - TRANSFERENCIAS E CONVENIOS FEDERAIS - VINCULADOS      06 - OUTRAS FONTES DE RECURSOS      07 - OPERACOES DE CREDITO      9X - FONTES DE RECURSOS DE EXERCICIOS ANTERIORES

QUADRO B  
05.00.00 EDUCACAO E CULTURA  
05.06.00 CULTURA

QUADRO SINTESE - FUNCAO, SUBFUNCAO E PROGRAMA Valores em R\$ 1,00

TOTAL DA UNIDADE	FUNCAO	TOTAL	SUBFUNCAO	TOTAL	PROGRAMA	TOTAL
712.280,00	13 CULTURA	712.280,00	392 DIFUSAO CULTURAL	712.280,00	3002 DIFUSAO CULTURAL	712.280,00

DESPESA POR ATIVIDADE E PROJETO SEGUNDO GRUPOS DE DESPESA E FONTES DE RECURSOS Valores em R\$ 1,00

CATEGORIA		PROGRAMA/ACAO/DESCRIPTOR/PRODUTO/META/ELEMENTO	M	F	TOTAL	PESSOAL E ENCARGOS SOCIAIS	JUROS E ENCARGOS DA DIVIDA	OUTRAS DESPESAS CORRENTES	INVESTIMENTOS	INVERSOES FINANCEIRAS	AMORTIZACAO DA DIVIDA
FUNCIONAL	PROGRAMATICA										
	3002	DIFUSAO CULTURAL			712.280,00	165.710,00	0,00	534.600,00	11.970,00	0,00	0,00
13	392	3002 2090 PROMOCAO DE EVENTOS CULTURAIS Produto: evento realizado/unidades			692.280,00	165.710,00	0,00	514.600,00	11.970,00	0,00	0,00
			50	01	13.660,00	0,00	0,00	13.660,00	0,00	0,00	0,00
			90	01	654.280,00	142.270,00	0,00	500.040,00	11.970,00	0,00	0,00
			91	01	24.340,00	23.440,00	0,00	900,00	0,00	0,00	0,00
13	392	3002 2389 ENCONTRO DE FERROMODELISMO DE BEBEDOURO Produto: acoes coord.ou exec./unid.			10.000,00	0,00	0,00	10.000,00	0,00	0,00	0,00
			90	01	10.000,00	0,00	0,00	10.000,00	0,00	0,00	0,00
13	392	3002 2390 ENCONTRO DE AUTOS ANTIGOS DE BEBEDOURO Produto: acoes coord.ou exec./unid.			10.000,00	0,00	0,00	10.000,00	0,00	0,00	0,00
			90	01	10.000,00	0,00	0,00	10.000,00	0,00	0,00	0,00
SUBTOTALS				01	712.280,00	165.710,00	0,00	534.600,00	11.970,00	0,00	0,00
TOTAL					712.280,00	165.710,00	0,00	534.600,00	11.970,00	0,00	0,00

FONTES (FT): 01 - TESOURO    02 - TRANSFERENCIAS E CONVENIOS ESTADUAIS-VINCULADOS    03 - RECURSOS PROPRIOS DE FUNDOS ESPECIAIS DE DESPESA-VINCULADOS    04 - RECURSOS PROPRIOS DA ADMINISTRACAO INDIRETA  
05 - TRANSFERENCIAS E CONVENIOS FEDERAIS - VINCULADOS    06 - OUTRAS FONTES DE RECURSOS    07 - OPERACOES DE CREDITO    9X - FONTES DE RECURSOS DE EXERCICIOS ANTERIORES

## MUNICIPIO DE BEBEDOURO

LEI ORCAMENTARIA ANUAL 2009 - LEI No. 03865 DE 12/12/2008

ORCAMENTO PROGRAMA 2009 - FISCAL

Pagina 23

QUADRO A  
07.00.00 OBRAS

## QUADRO SINTESE - FUNCAO, SUBFUNCAO E PROGRAMA

Valores em R\$ 1,00

TOTAL DO ORGAO	FUNCAO	TOTAL	SUBFUNCAO	TOTAL	PROGRAMA	TOTAL
12.409.950,00	15 URBANISMO	11.263.830,00	122 ADMINISTRACAO GERAL	1.691.610,00	5002 CIDADE BONITA	2.540.820,00
	17 SANEAMENTO	472.580,00	451 INFRA-ESTRUTURA URBANA	9.457.900,00	5003 INFRAESTRUTURA DE TRANSPORTE E SERV.COMPLEMENTARES	7.125.660,00
	26 TRANSPORTE	673.540,00	452 SERVICOS URBANOS	114.320,00	5006 COMBATE A ENCHENTES	472.580,00
			512 SANEAMENTO BASICO URBANO	472.580,00	5008 SERVICOS FUNERARIOS E CEMITERIOS	114.320,00
			782 TRANSPORTE RODOVIARIO	673.540,00	5010 GESTAO DA POLITICA DE INFRA-ESTRUTURA	1.691.610,00
					6002 FOMENTO A ATIVIDADE INDUSTRIAL	464.960,00

## DESPESA POR ATIVIDADE E PROJETO SEGUNDO GRUPOS DE DESPESA E FONTES DE RECURSOS

Valores em R\$ 1,00

CATEGORIA	PROGRAMA/ACAO/DESCRIPTOR/PRODUTO/META/ELEMENTO	M	F	TOTAL	PESSOAL E ENCARGOS SOCIAIS	JUROS E ENCARGOS DA DIVIDA	OUTRAS DESPESAS CORRENTES	INVESTIMENTOS	INVERSOES FINANCEIRAS	AMORTIZACAO DA DIVIDA
FUNCIONAL	PROGRAMATICA									
	5002			2.540.820,00	92.450,00	0,00	2.447.250,00	1.120,00	0,00	0,00
15	451	5002	1035	INSTALACAO DE ILUMINACAO PUBLICA Produto: luminarias instaladas/unidade	2.540.820,00	92.450,00	0,00	2.447.250,00	1.120,00	0,00
			90	01	2.523.530,00	75.160,00	0,00	2.447.250,00	1.120,00	0,00
			91	01	17.290,00	17.290,00	0,00	0,00	0,00	0,00
	5003			7.125.660,00	549.270,00	0,00	3.763.010,00	2.813.380,00	0,00	0,00
15	451	5003	1038	INFRAESTRUTURA DE TRANSPORTE E SERV.COMPLEMENTARES PAVIMENTACAO DE VIAS PUBLICAS Produto: kms. pavimentados/kms	510.410,00	0,00	0,00	510.410,00	0,00	0,00
			90	01	510.410,00	0,00	0,00	510.410,00	0,00	0,00
15	451	5003	1086	OBRAS DE DESENVOLVIMENTO URBANO	1.346.410,00	0,00	0,00	1.346.410,00	0,00	0,00
			90	01	228.920,00	0,00	0,00	228.920,00	0,00	0,00
			90	02	1.097.490,00	0,00	0,00	1.097.490,00	0,00	0,00
			90	05	20.000,00	0,00	0,00	20.000,00	0,00	0,00
15	451	5003	2173	CONSERVACAO DE VIAS PUBLICAS Produto: kms. conservados/kms	2.002.880,00	85.770,00	0,00	1.917.110,00	0,00	0,00
			90	01	1.976.860,00	59.750,00	0,00	1.917.110,00	0,00	0,00
			91	01	26.020,00	26.020,00	0,00	0,00	0,00	0,00
26	782	5003	2175	CONSERVACAO DE ESTRADAS VICINAIS Produto: kms. conservados/kms	451.000,00	0,00	0,00	451.000,00	0,00	0,00
			90	01	250.000,00	0,00	0,00	250.000,00	0,00	0,00
			90	05	201.000,00	0,00	0,00	201.000,00	0,00	0,00
26	782	5003	2176	CONSERVACAO DE ESTRADAS RURAIS Produto: kms. conservados/kms	151.540,00	0,00	0,00	75.770,00	75.770,00	0,00



## MUNICIPIO DE BEBEDOURO

LEI ORCAMENTARIA ANUAL 2009 - LEI No. 03865 DE 12/12/2008

ORCAMENTO PROGRAMA 2009 - FISCAL

Pagina 24

QUADRO A  
07.00.00 OBRAS

15 451	5003	2349	SISTEMA DE TRANSPORTES	90	01	151.540,00	0,00	0,00	75.770,00	75.770,00	0,00	0,00
						1.802.420,00	408.200,00	0,00	1.183.430,00	210.790,00	0,00	0,00
				90	01	1.697.450,00	303.230,00	0,00	1.183.430,00	210.790,00	0,00	0,00
				91	01	104.970,00	104.970,00	0,00	0,00	0,00	0,00	0,00
26 782	5003	2350	TERMINAL RODOVIARIO			71.000,00	55.300,00	0,00	15.700,00	0,00	0,00	0,00
				90	01	54.840,00	39.140,00	0,00	15.700,00	0,00	0,00	0,00
				91	01	16.160,00	16.160,00	0,00	0,00	0,00	0,00	0,00
15 451	5003	2394	CONSTRUCAO DE RAMPAS E LOMBO-FAIXAS CIDADE ACESSIV EL			550.000,00	0,00	0,00	0,00	550.000,00	0,00	0,00
			Construcao de Rampas e lombo-faixas Cidade Acessiv									
			Produto: acoes coord.ou exec./unid.									
15 451	5003	2395	ADEQUACAO DE CALCADAS - CIDADE ACESSIVEL	90	01	550.000,00	0,00	0,00	0,00	550.000,00	0,00	0,00
			adequacao de calçadas - cidade acessivel.			120.000,00	0,00	0,00	120.000,00	0,00	0,00	0,00
			Produto: acoes coord.ou exec./unid.									
15 451	5003	2396	PONTOS DE ONIBUS ACESSIVEIS	90	01	120.000,00	0,00	0,00	120.000,00	0,00	0,00	0,00
			pontos de onibus acessiveis.			120.000,00	0,00	0,00	0,00	120.000,00	0,00	0,00
			Produto: acoes coord.ou exec./unid.									
	5006		COMBATE A ENCHENTES	90	01	120.000,00	0,00	0,00	0,00	120.000,00	0,00	0,00
						472.580,00	0,00	0,00	400.000,00	72.580,00	0,00	0,00
17 512	5006	1084	CANALIZACAO DE CORREGOS E CANAIS			22.580,00	0,00	0,00	0,00	22.580,00	0,00	0,00
			Produto: mts canalizados/mts									
				90	01	7.580,00	0,00	0,00	0,00	7.580,00	0,00	0,00
				90	02	15.000,00	0,00	0,00	0,00	15.000,00	0,00	0,00
17 512	5006	2180	LIMPEZA E CONSERVACAO DE CORREGOS E CANAIS			450.000,00	0,00	0,00	400.000,00	50.000,00	0,00	0,00
			Produto: mts.conservados/mts.									
				90	01	450.000,00	0,00	0,00	400.000,00	50.000,00	0,00	0,00
	5008		SERVICOS FUNERARIOS E CEMITERIOS			114.320,00	70.730,00	0,00	43.590,00	0,00	0,00	0,00
15 452	5008	2182	ADMINISTRACAO DE CEMITERIO			114.320,00	70.730,00	0,00	43.590,00	0,00	0,00	0,00
				90	01	94.430,00	50.840,00	0,00	43.590,00	0,00	0,00	0,00
				91	01	19.890,00	19.890,00	0,00	0,00	0,00	0,00	0,00
	5010		GESTAO DA POLITICA DE INFRA-ESTRUTURA			1.691.610,00	1.047.110,00	0,00	437.620,00	206.880,00	0,00	0,00
15 122	5010	2190	MANUTENCAO DOS SERVICOS ADMINISTRATIVOS			1.691.610,00	1.047.110,00	0,00	437.620,00	206.880,00	0,00	0,00
				90	01	1.527.750,00	883.250,00	0,00	437.620,00	206.880,00	0,00	0,00
				91	01	163.860,00	163.860,00	0,00	0,00	0,00	0,00	0,00
	6002		FOMENTO A ATIVIDADE INDUSTRIAL			464.960,00	373.510,00	0,00	91.450,00	0,00	0,00	0,00

CN-SIFPM

CONAM

## MUNICIPIO DE BEBEDOURO

LEI ORCAMENTARIA ANUAL 2009 - LEI No. 03865 DE 12/12/2008

ORCAMENTO PROGRAMA 2009 - FISCAL

Pagina 25

QUADRO A  
07.00.00 OBRAS

15 451	6002 2348	FABRICA DE TUBOS E BLOCOS			464.960,00	373.510,00	0,00	91.450,00	0,00	0,00	0,00
			90	01	428.130,00	336.680,00	0,00	91.450,00	0,00	0,00	0,00
			91	01	36.830,00	36.830,00	0,00	0,00	0,00	0,00	0,00
SUBTOTALS				01	11.076.460,00	2.133.070,00	0,00	6.981.920,00	1.961.470,00	0,00	0,00
				02	1.112.490,00	0,00	0,00	0,00	1.112.490,00	0,00	0,00
				05	221.000,00	0,00	0,00	201.000,00	20.000,00	0,00	0,00
TOTAL					12.409.950,00	2.133.070,00	0,00	7.182.920,00	3.093.960,00	0,00	0,00

FONTES (FT): 01 - TESOURO      02 - TRANSFERENCIAS E CONVENIOS ESTADUAIS-VINCULADOS      03 - RECURSOS PROPRIOS DE FUNDOS ESPECIAIS DE DESPESA-VINCULADOS      04 - RECURSOS PROPRIOS DA ADMINISTRACAO INDIRETA  
05 - TRANSFERENCIAS E CONVENIOS FEDERAIS - VINCULADOS      06 - OUTRAS FONTES DE RECURSOS      07 - OPERACOES DE CREDITO      9X - FONTES DE RECURSOS DE EXERCICIOS ANTERIORES

## SINTESE POR UNIDADE ORCAMENTARIA

Valores em R\$ 1,00

UNIDADE ORCAMENTARIA	TOTAL	UNIDADE ORCAMENTARIA	TOTAL
07.01.00 - OBRAS E ENGENHARIA	5.284.290,00	07.02.00 - TRANSPORTES	2.472.420,00
07.03.00 - TERMINAL RODOVIARIO	71.000,00	07.04.00 - SERVICO MUNICIPAL VIARIO	4.582.240,00

## MUNICIPIO DE BEBEDOURO

LEI ORCAMENTARIA ANUAL 2009 - LEI No. 03865 DE 12/12/2008

ORCAMENTO PROGRAMA 2009 - FISCAL

Pagina 26

QUADRO B  
07.00.00 OBRAS  
07.01.00 OBRAS E ENGENHARIA

## QUADRO SINTESE - FUNCAO, SUBFUNCAO E PROGRAMA

Valores em R\$ 1,00

TOTAL DA UNIDADE	FUNCAO	TOTAL	SUBFUNCAO	TOTAL	PROGRAMA	TOTAL
5.284.290,00	15 URBANISMO	4.811.710,00	122 ADMINISTRACAO GERAL	1.691.610,00	5002 CIDADE BONITA	2.540.820,00
	17 SANEAMENTO	472.580,00	451 INFRA-ESTRUTURA URBANA	3.005.780,00	5006 COMBATE A ENCHENTES	472.580,00
			452 SERVICOS URBANOS	114.320,00	5008 SERVICOS FUNERARIOS E CEMITERIOS	114.320,00
			512 SANEAMENTO BASICO URBANO	472.580,00	5010 GESTAO DA POLITICA DE INFRA-ESTRUTURA	1.691.610,00
					6002 FOMENTO A ATIVIDADE INDUSTRIAL	464.960,00

## DESPESA POR ATIVIDADE E PROJETO SEGUNDO GRUPOS DE DESPESA E FONTES DE RECURSOS

Valores em R\$ 1,00

CATEGORIA	PROGRAMA/ACAO/DESCRIPTOR/PRODUTO/META/ELEMENTO	M	F	TOTAL	PESSOAL E ENCARGOS SOCIAIS	JUROS E ENCARGOS DA DIVIDA	OUTRAS DESPESAS CORRENTES	INVESTIMENTOS	INVERSOES FINANCEIRAS	AMORTIZACAO DA DIVIDA
5002	CIDADE BONITA			2.540.820,00	92.450,00	0,00	2.447.250,00	1.120,00	0,00	0,00
15 451	5002 1035 INSTALACAO DE ILUMINACAO PUBLICA Produto: iluminarias instaladas/unidade			2.540.820,00	92.450,00	0,00	2.447.250,00	1.120,00	0,00	0,00
		90	01	2.523.530,00	75.160,00	0,00	2.447.250,00	1.120,00	0,00	0,00
		91	01	17.290,00	17.290,00	0,00	0,00	0,00	0,00	0,00
5006	COMBATE A ENCHENTES			472.580,00	0,00	0,00	400.000,00	72.580,00	0,00	0,00
17 512	5006 1084 CANALIZACAO DE CORREGOS E CANAIS Produto: mts canalizados/mts			22.580,00	0,00	0,00	0,00	22.580,00	0,00	0,00
		90	01	7.580,00	0,00	0,00	0,00	7.580,00	0,00	0,00
		90	02	15.000,00	0,00	0,00	0,00	15.000,00	0,00	0,00
17 512	5006 2180 LIMPEZA E CONSERVACAO DE CORREGOS E CANAIS Produto: mts.conservados/mts.			450.000,00	0,00	0,00	400.000,00	50.000,00	0,00	0,00
		90	01	450.000,00	0,00	0,00	400.000,00	50.000,00	0,00	0,00
5008	SERVICOS FUNERARIOS E CEMITERIOS			114.320,00	70.730,00	0,00	43.590,00	0,00	0,00	0,00
15 452	5008 2182 ADMINISTRACAO DE CEMITERIO			114.320,00	70.730,00	0,00	43.590,00	0,00	0,00	0,00
		90	01	94.430,00	50.840,00	0,00	43.590,00	0,00	0,00	0,00
		91	01	19.890,00	19.890,00	0,00	0,00	0,00	0,00	0,00
5010	GESTAO DA POLITICA DE INFRA-ESTRUTURA			1.691.610,00	1.047.110,00	0,00	437.620,00	206.880,00	0,00	0,00
15 122	5010 2190 MANUTENCAO DOS SERVICOS ADMINISTRATIVOS			1.691.610,00	1.047.110,00	0,00	437.620,00	206.880,00	0,00	0,00
		90	01	1.527.750,00	883.250,00	0,00	437.620,00	206.880,00	0,00	0,00

## MUNICIPIO DE BEBEDOURO

LEI ORCAMENTARIA ANUAL 2009 - LEI No. 03865 DE 12/12/2008

ORCAMENTO PROGRAMA 2009 - FISCAL

Pagina 27

QUADRO B  
07.00.00 OBRAS  
07.01.00 OBRAS E ENGENHARIA

				91	01	163.860,00	163.860,00	0,00	0,00	0,00	0,00	0,00
	6002					464.960,00	373.510,00	0,00	91.450,00	0,00	0,00	0,00
15	451	6002	2348			464.960,00	373.510,00	0,00	91.450,00	0,00	0,00	0,00
				90	01	428.130,00	336.680,00	0,00	91.450,00	0,00	0,00	0,00
				91	01	36.830,00	36.830,00	0,00	0,00	0,00	0,00	0,00
					01	5.269.290,00	1.583.800,00	0,00	3.419.910,00	265.580,00	0,00	0,00
					02	15.000,00	0,00	0,00	0,00	15.000,00	0,00	0,00
						5.284.290,00	1.583.800,00	0,00	3.419.910,00	280.580,00	0,00	0,00
FONTE (FT): 01 - TESOURO      02 - TRANSFERENCIAS E CONVENIOS ESTADUAIS-VINCULADOS      03 - RECURSOS PROPRIOS DE FUNDOS ESPECIAIS DE DESPESA-VINCULADOS      04 - RECURSOS PROPRIOS DA ADMINISTRACAO INDIRETA												
05 - TRANSFERENCIAS E CONVENIOS FEDERAIS - VINCULADOS      06 - OUTRAS FONTES DE RECURSOS      07 - OPERACOES DE CREDITO      9X - FONTES DE RECURSOS DE EXERCICIOS ANTERIORES												

QUADRO B  
07.00.00 OBRAS  
07.02.00 TRANSPORTES

QUADRO SINTESE - FUNCAO, SUBFUNCAO E PROGRAMA Valores em R\$ 1,00

TOTAL DA UNIDADE	FUNCAO	TOTAL	SUBFUNCAO	TOTAL	PROGRAMA	TOTAL
2.472.420,00	15 URBANISMO	2.472.420,00	451 INFRA-ESTRUTURA URBANA	2.472.420,00	5003 INFRAESTRUTURA DE TRANSPORTE E SERV.COMPLEMENTARES	2.472.420,00

DESPESA POR ATIVIDADE E PROJETO SEGUNDO GRUPOS DE DESPESA E FONTES DE RECURSOS Valores em R\$ 1,00

CATEGORIA	PROGRAMA/ACAO/DESCRIPTOR/PRODUTO/META/ELEMENTO	M	F	TOTAL	PESSOAL E ENCARGOS SOCIAIS	JUROS E ENCARGOS DA DIVIDA	OUTRAS DESPESAS CORRENTES	INVESTIMENTOS	INVERSOES FINANCEIRAS	AMORTIZACAO DA DIVIDA
5003	INFRAESTRUTURA DE TRANSPORTE E SERV.COMPLEMENTARES			2.472.420,00	408.200,00	0,00	1.183.430,00	880.790,00	0,00	0,00
15 451	5003 2349 SISTEMA DE TRANSPORTES			1.802.420,00	408.200,00	0,00	1.183.430,00	210.790,00	0,00	0,00
		90	01	1.697.450,00	303.230,00	0,00	1.183.430,00	210.790,00	0,00	0,00
		91	01	104.970,00	104.970,00	0,00	0,00	0,00	0,00	0,00
15 451	5003 2394 CONSTRUCAO DE RAMPAS E LOMBO-FAIXAS CIDADE ACESSIV EL			550.000,00	0,00	0,00	0,00	550.000,00	0,00	0,00
	Produto: acoes coord.ou exec./unid.									
		90	01	550.000,00	0,00	0,00	0,00	550.000,00	0,00	0,00
15 451	5003 2396 PONTOS DE ONIBUS ACESSIVEIS			120.000,00	0,00	0,00	0,00	120.000,00	0,00	0,00
	Produto: acoes coord.ou exec./unid.									
		90	01	120.000,00	0,00	0,00	0,00	120.000,00	0,00	0,00
SUBTOTALS			01	2.472.420,00	408.200,00	0,00	1.183.430,00	880.790,00	0,00	0,00
TOTAL				2.472.420,00	408.200,00	0,00	1.183.430,00	880.790,00	0,00	0,00

FONTES (FT): 01 - TESOURO 02 - TRANSFERENCIAS E CONVENIOS ESTADUAIS-VINCULADOS 03 - RECURSOS PROPRIOS DE FUNDOS ESPECIAIS DE DESPESA-VINCULADOS 04 - RECURSOS PROPRIOS DA ADMINISTRACAO INDIRETA  
05 - TRANSFERENCIAS E CONVENIOS FEDERAIS - VINCULADOS 06 - OUTRAS FONTES DE RECURSOS 07 - OPERACOES DE CREDITO 9X - FONTES DE RECURSOS DE EXERCICIOS ANTERIORES

QUADRO B  
07.00.00 OBRAS  
07.03.00 TERMINAL RODOVIARIO

QUADRO SINTESE - FUNCAO, SUBFUNCAO E PROGRAMA Valores em R\$ 1,00

TOTAL DA UNIDADE	FUNCAO	TOTAL	SUBFUNCAO	TOTAL	PROGRAMA	TOTAL
71.000,00	26	TRANSPORTE	71.000,00	782	TRANSPORTE RODOVIARIO	71.000,00
					5003	INFRAESTRUTURA DE TRANSPORTE E SERV.COMPLEMENTARES
						71.000,00

DESPESA POR ATIVIDADE E PROJETO SEGUNDO GRUPOS DE DESPESA E FONTES DE RECURSOS Valores em R\$ 1,00

CATEGORIA	PROGRAMA/ACAO/DESCRIPTOR/PRODUTO/META/ELEMENTO	M	F	TOTAL	PESSOAL E ENCARGOS SOCIAIS	JUROS E ENCARGOS DA DIVIDA	OUTRAS DESPESAS CORRENTES	INVESTIMENTOS	INVERSOES FINANCEIRAS	AMORTIZACAO DA DIVIDA
5003	INFRAESTRUTURA DE TRANSPORTE E SERV.COMPLEMENTARES			71.000,00	55.300,00	0,00	15.700,00	0,00	0,00	0,00
26 782	5003 2350 TERMINAL RODOVIARIO			71.000,00	55.300,00	0,00	15.700,00	0,00	0,00	0,00
		90	01	54.840,00	39.140,00	0,00	15.700,00	0,00	0,00	0,00
		91	01	16.160,00	16.160,00	0,00	0,00	0,00	0,00	0,00
SUBTOTALS			01	71.000,00	55.300,00	0,00	15.700,00	0,00	0,00	0,00
TOTAL				71.000,00	55.300,00	0,00	15.700,00	0,00	0,00	0,00

FONTES (FT): 01 - TESOURO    02 - TRANSFERENCIAS E CONVENIOS ESTADUAIS-VINCULADOS    03 - RECURSOS PROPRIOS DE FUNDOS ESPECIAIS DE DESPESA-VINCULADOS    04 - RECURSOS PROPRIOS DA ADMINISTRACAO INDIRETA  
05 - TRANSFERENCIAS E CONVENIOS FEDERAIS - VINCULADOS    06 - OUTRAS FONTES DE RECURSOS    07 - OPERACOES DE CREDITO    9X - FONTES DE RECURSOS DE EXERCICIOS ANTERIORES

QUADRO B  
07.00.00 OBRAS  
07.04.00 SERVICO MUNICIPAL VIARIO

QUADRO SINTESE - FUNCAO, SUBFUNCAO E PROGRAMA Valores em R\$ 1,00

TOTAL DA UNIDADE	FUNCAO	TOTAL	SUBFUNCAO	TOTAL	PROGRAMA	TOTAL
4.582.240,00	15 URBANISMO	3.979.700,00	451 INFRA-ESTRUTURA URBANA	3.979.700,00	5003 INFRAESTRUTURA DE TRANSPORTE E SERV.COMPLEMENTARES	4.582.240,00
	26 TRANSPORTE	602.540,00	782 TRANSPORTE RODOVIARIO	602.540,00		

DESPESA POR ATIVIDADE E PROJETO SEGUNDO GRUPOS DE DESPESA E FONTES DE RECURSOS Valores em R\$ 1,00

CATEGORIA		PROGRAMA/ACAO/DESCRIPTOR/PRODUTO/META/ELEMENTO	M	F	TOTAL	PESSOAL E ENCARGOS SOCIAIS	JUROS E ENCARGOS DA DIVIDA	OUTRAS DESPESAS CORRENTES	INVESTIMENTOS	INVERSOES FINANCEIRAS	AMORTIZACAO DA DIVIDA
FUNCAO	PROGRAMATICA										
	5003	INFRAESTRUTURA DE TRANSPORTE E SERV.COMPLEMENTARES			4.582.240,00	85.770,00	0,00	2.563.880,00	1.932.590,00	0,00	0,00
15 451	5003 1038	PAVIMENTACAO DE VIAS PUBLICAS Produto: kms. pavimentados/kms			510.410,00	0,00	0,00	0,00	510.410,00	0,00	0,00
			90	01	510.410,00	0,00	0,00	0,00	510.410,00	0,00	0,00
15 451	5003 1086	OBRAS DE DESENVOLVIMENTO URBANO			1.346.410,00	0,00	0,00	0,00	1.346.410,00	0,00	0,00
			90	01	228.920,00	0,00	0,00	0,00	228.920,00	0,00	0,00
			90	02	1.097.490,00	0,00	0,00	0,00	1.097.490,00	0,00	0,00
			90	05	20.000,00	0,00	0,00	0,00	20.000,00	0,00	0,00
15 451	5003 2173	CONSERVACAO DE VIAS PUBLICAS Produto: kms. conservados/kms			2.002.880,00	85.770,00	0,00	1.917.110,00	0,00	0,00	0,00
			90	01	1.976.860,00	59.750,00	0,00	1.917.110,00	0,00	0,00	0,00
			91	01	26.020,00	26.020,00	0,00	0,00	0,00	0,00	0,00
26 782	5003 2175	CONSERVACAO DE ESTRADAS VICINAIS Produto: kms. conservados/kms			451.000,00	0,00	0,00	451.000,00	0,00	0,00	0,00
			90	01	250.000,00	0,00	0,00	250.000,00	0,00	0,00	0,00
			90	05	201.000,00	0,00	0,00	201.000,00	0,00	0,00	0,00
26 782	5003 2176	CONSERVACAO DE ESTRADAS RURAIS Produto: kms. conservados/kms			151.540,00	0,00	0,00	75.770,00	75.770,00	0,00	0,00
			90	01	151.540,00	0,00	0,00	75.770,00	75.770,00	0,00	0,00
15 451	5003 2395	ADEQUACAO DE CALCADAS - CIDADE ACESSIVEL Produto: acoes coord.ou exec./unid.			120.000,00	0,00	0,00	120.000,00	0,00	0,00	0,00
			90	01	120.000,00	0,00	0,00	120.000,00	0,00	0,00	0,00
SUBTOTALS				01	3.263.750,00	85.770,00	0,00	2.362.880,00	815.100,00	0,00	0,00
				02	1.097.490,00	0,00	0,00	0,00	1.097.490,00	0,00	0,00
				05	221.000,00	0,00	0,00	201.000,00	20.000,00	0,00	0,00
TOTAL					4.582.240,00	85.770,00	0,00	2.563.880,00	1.932.590,00	0,00	0,00

FONTES (FT): 01 - TESOURO      02 - TRANSFERENCIAS E CONVENIOS ESTADUAIS-VINCULADOS      03 - RECURSOS PROPRIOS DE FUNDOS ESPECIAIS DE DESPESA-VINCULADOS      04 - RECURSOS PROPRIOS DA ADMINISTRACAO INDIRETA  
05 - TRANSFERENCIAS E CONVENIOS FEDERAIS - VINCULADOS      06 - OUTRAS FONTES DE RECURSOS      07 - OPERACOES DE CREDITO      9X - FONTES DE RECURSOS DE EXERCICIOS ANTERIORES

## MUNICIPIO DE BEBEDOURO

LEI ORCAMENTARIA ANUAL 2009 - LEI No. 03865 DE 12/12/2008

ORCAMENTO PROGRAMA 2009 - FISCAL

Pagina 31

QUADRO A  
08.00.00 PLANEJAMENTO E DESENVOLVIMENTO URBANO

## QUADRO SINTESE - FUNCAO, SUBFUNCAO E PROGRAMA

Valores em R\$ 1,00

TOTAL DO ORGAO	FUNCAO	TOTAL	SUBFUNCAO	TOTAL	PROGRAMA	TOTAL
569.070,00	04 ADMINISTRACAO	506.050,00	121 PLANEJAMENTO E ORCAMENTO	506.050,00	5006 COMBATE A ENCHENTES	18.020,00
	17 SANEAMENTO	63.020,00	512 SANEAMENTO BASICO URBANO	63.020,00	5010 GESTAO DA POLITICA DE INFRA-ESTRUTURA	506.050,00
					6007 GESTAO DAS POLITICAS DE DESENVOLVIMENTO	45.000,00

## DESPESA POR ATIVIDADE E PROJETO SEGUNDO GRUPOS DE DESPESA E FONTES DE RECURSOS

Valores em R\$ 1,00

CATEGORIA		PROGRAMA/ACAO/DESCRIPTOR/PRODUTO/META/ELEMENTO	M	F	TOTAL	PESSOAL E ENCARGOS SOCIAIS	JUROS E ENCARGOS DA DIVIDA	OUTRAS DESPESAS CORRENTES	INVESTIMENTOS	INVERSOES FINANCEIRAS	AMORTIZACAO DA DIVIDA
FUNCIONAL	PROGRAMATICA										
	5006	COMBATE A ENCHENTES			18.020,00	0,00	0,00	0,00	18.020,00	0,00	0,00
17	512	5006 1085 ESTUDO DE PONTOS CRITICOS DE ENCHENTES Produto: estudos realizados/unidades	90	01	18.020,00	0,00	0,00	0,00	18.020,00	0,00	0,00
	5010	GESTAO DA POLITICA DE INFRA-ESTRUTURA			506.050,00	80,00	0,00	505.970,00	0,00	0,00	0,00
04	121	5010 2190 MANUTENCAO DOS SERVICOS ADMINISTRATIVOS	90	01	506.050,00	80,00	0,00	505.970,00	0,00	0,00	0,00
	6007	GESTAO DAS POLITICAS DE DESENVOLVIMENTO			45.000,00	0,00	0,00	30.000,00	15.000,00	0,00	0,00
17	512	6007 2397 MANUTENCAO DO CONSELHO DA CIDADE, CONSELHO DO MEIO AMBIENTE E CONSELHO DE SANEAMENTO AMBIENTAL Manutencao do Conselho da Cidade, Conselho do Meio e Conselho de Saneamento ambiental. Produto: acoes coord.ou exec./unid.	90	01	25.000,00	0,00	0,00	20.000,00	5.000,00	0,00	0,00
17	512	6007 2398 REGULARIZACAO FUNDIARIA Regularizacao Fundiaria. Produto: acoes coord.ou exec./unid.	90	01	20.000,00	0,00	0,00	10.000,00	10.000,00	0,00	0,00
			90	01	20.000,00	0,00	0,00	10.000,00	10.000,00	0,00	0,00
SUBTOTALS				01	569.070,00	80,00	0,00	535.970,00	33.020,00	0,00	0,00
TOTAL					569.070,00	80,00	0,00	535.970,00	33.020,00	0,00	0,00
FONTES (FT): 01 - TESOURO 02 - TRANSFERENCIAS E CONVENIOS ESTADUAIS-VINCULADOS 03 - RECURSOS PROPRIOS DE FUNDOS ESPECIAIS DE DESPESA-VINCULADOS 04 - RECURSOS PROPRIOS DA ADMINISTRACAO INDIRETA											
05 - TRANSFERENCIAS E CONVENIOS FEDERAIS - VINCULADOS 06 - OUTRAS FONTES DE RECURSOS 07 - OPERACOES DE CREDITO 9X - FONTES DE RECURSOS DE EXERCICIOS ANTERIORES											



CN-SIFPM

CONAM

MUNICIPIO DE BEBEDOURO

LEI ORCAMENTARIA ANUAL 2009 - LEI No. 03865 DE 12/12/2008

ORCAMENTO PROGRAMA 2009 - FISCAL

Pagina 32

QUADRO A  
08.00.00 PLANEJAMENTO E DESENVOLVIMENTO URBANO

SINTESE POR UNIDADE ORCAMENTARIA

Valores em R\$ 1,00

UNIDADE ORCAMENTARIA	TOTAL	UNIDADE ORCAMENTARIA	TOTAL
08.01.00 - PLANEJAMENTO URBANO	569.070,00	-	

QUADRO B  
08.00.00 PLANEJAMENTO E DESENVOLVIMENTO URBANO  
08.01.00 PLANEJAMENTO URBANO

QUADRO SINTESE - FUNCAO, SUBFUNCAO E PROGRAMA Valores em R\$ 1,00

TOTAL DA UNIDADE	FUNCAO	TOTAL	SUBFUNCAO	TOTAL	PROGRAMA	TOTAL
569.070,00	04 ADMINISTRACAO	506.050,00	121 PLANEJAMENTO E ORCAMENTO	506.050,00	5006 COMBATE A ENCHENTES	18.020,00
	17 SANEAMENTO	63.020,00	512 SANEAMENTO BASICO URBANO	63.020,00	5010 GESTAO DA POLITICA DE INFRA-ESTRUTURA	506.050,00
					6007 GESTAO DAS POLITICAS DE DESENVOLVIMENTO	45.000,00

DESPESA POR ATIVIDADE E PROJETO SEGUNDO GRUPOS DE DESPESA E FONTES DE RECURSOS Valores em R\$ 1,00

CATEGORIA	PROGRAMA/ACAO/DESCRIPTOR/PRODUTO/META/ELEMENTO	M	F	TOTAL	PESSOAL E ENCARGOS SOCIAIS	JUROS E ENCARGOS DA DIVIDA	OUTRAS DESPESAS CORRENTES	INVESTIMENTOS	INVERSOES FINANCEIRAS	AMORTIZACAO DA DIVIDA
5006	COMBATE A ENCHENTES			18.020,00	0,00	0,00	0,00	18.020,00	0,00	0,00
17 512	5006 1085 ESTUDO DE PONTOS CRITICOS DE ENCHENTES Produto: estudos realizados/unidades	90	01	18.020,00	0,00	0,00	0,00	18.020,00	0,00	0,00
5010	GESTAO DA POLITICA DE INFRA-ESTRUTURA			506.050,00	80,00	0,00	505.970,00	0,00	0,00	0,00
04 121	5010 2190 MANUTENCAO DOS SERVICOS ADMINISTRATIVOS	90	01	506.050,00	80,00	0,00	505.970,00	0,00	0,00	0,00
6007	GESTAO DAS POLITICAS DE DESENVOLVIMENTO			45.000,00	0,00	0,00	30.000,00	15.000,00	0,00	0,00
17 512	6007 2397 MANUTENCAO DO CONSELHO DA CIDADE, CONSELHO DO MEIO AMBIENTE E CONSELHO DE SANEAMENTO AMBIENTAL Produto: acoes coord.ou exec./unid.	90	01	25.000,00	0,00	0,00	20.000,00	5.000,00	0,00	0,00
17 512	6007 2398 REGULARIZACAO FUNDIARIA Produto: acoes coord.ou exec./unid.	90	01	20.000,00	0,00	0,00	10.000,00	10.000,00	0,00	0,00
				20.000,00	0,00	0,00	10.000,00	10.000,00	0,00	0,00
SUBTOTALS			01	569.070,00	80,00	0,00	535.970,00	33.020,00	0,00	0,00
TOTAL				569.070,00	80,00	0,00	535.970,00	33.020,00	0,00	0,00

FONTES (FT): 01 - TESOURO    02 - TRANSFERENCIAS E CONVENIOS ESTADUAIS-VINCULADOS    03 - RECURSOS PROPRIOS DE FUNDOS ESPECIAIS DE DESPESA-VINCULADOS    04 - RECURSOS PROPRIOS DA ADMINISTRACAO INDIRETA  
05 - TRANSFERENCIAS E CONVENIOS FEDERAIS - VINCULADOS    06 - OUTRAS FONTES DE RECURSOS    07 - OPERACOES DE CREDITO    9X - FONTES DE RECURSOS DE EXERCICIOS ANTERIORES

## MUNICIPIO DE BEBEDOURO

LEI ORCAMENTARIA ANUAL 2009 - LEI No. 03865 DE 12/12/2008

ORCAMENTO PROGRAMA 2009 - FISCAL

Pagina 34

QUADRO A  
10.00.00 AGRICULTURA, ABASTEC. E MEIO AMBIENTE

## QUADRO SINTESE - FUNCAO, SUBFUNCAO E PROGRAMA

Valores em R\$ 1,00

TOTAL DO ORGAO	FUNCAO	TOTAL	SUBFUNCAO	TOTAL	PROGRAMA	TOTAL
4.085.140,00	06 SEGURANCA PUBLICA	46.400,00	121 PLANEJAMENTO E ORCAMENTO	3.940,00	5001 CIDADE LIMPA	2.769.140,00
	15 URBANISMO	3.285.480,00	182 DEFESA CIVIL	46.400,00	5002 CIDADE BONITA	431.340,00
	18 GESTAO AMBIENTAL	651.340,00	452 SERVICOS URBANOS	3.285.480,00	5010 GESTAO DA POLITICA DE INFRA-ESTRUTURA	46.400,00
	20 AGRICULTURA	101.920,00	541 PRESERVAÇÃO E CONSERVAÇÃO AMBIENTAL	489.190,00	6001 AGROPECUARIA E AGRONEGOCIOS	101.920,00
			542 CONTROLE AMBIENTAL	162.150,00	6006 RECURSOS NATURAIS E MEIO AMBIENTE	736.340,00
			605 ABASTECIMENTO	97.980,00		

## DESPESA POR ATIVIDADE E PROJETO SEGUNDO GRUPOS DE DESPESA E FONTES DE RECURSOS

Valores em R\$ 1,00

CATEGORIA	PROGRAMA/ACAO/DESCRIPTOR/PRODUTO/META/ELEMENTO	M	F	TOTAL	PESSOAL E ENCARGOS SOCIAIS	JUROS E ENCARGOS DA DIVIDA	OUTRAS DESPESAS CORRENTES	INVESTIMENTOS	INVERSOES FINANCEIRAS	AMORTIZACAO DA DIVIDA
FUNCAO	PROGRAMATICA									
5001	CIDADE LIMPA			2.769.140,00	807.760,00	0,00	1.296.830,00	664.550,00	0,00	0,00
15 452	5001 2164 LIMPEZA PUBLICA DOMICILIAR Produto: toneladas/dia recolhidas/tonel.			830.790,00	705.490,00	0,00	117.720,00	7.580,00	0,00	0,00
		90	01	606.240,00	480.940,00	0,00	117.720,00	7.580,00	0,00	0,00
		91	01	224.550,00	224.550,00	0,00	0,00	0,00	0,00	0,00
15 452	5001 2166 DESTINACAO DO LIXO Produto: toneladas/dia destinadas/tonel.			737.770,00	0,00	0,00	722.770,00	15.000,00	0,00	0,00
		90	01	737.770,00	0,00	0,00	722.770,00	15.000,00	0,00	0,00
15 452	5001 2167 RECICLAGEM DE LIXO Produto: toneladas/dia reciclado/tonel.			16.680,00	0,00	0,00	9.100,00	7.580,00	0,00	0,00
		90	01	16.680,00	0,00	0,00	9.100,00	7.580,00	0,00	0,00
15 452	5001 2168 VARRICAO DE RUAS Produto: kms de ruas varridas/kms			125.000,00	102.270,00	0,00	0,00	22.730,00	0,00	0,00
		90	01	125.000,00	102.270,00	0,00	0,00	22.730,00	0,00	0,00
15 452	5001 2169 MANUTENCAO DE ATERRO SANITARIO Produto: toneladas/dia processadas/tonel.			7.580,00	0,00	0,00	0,00	7.580,00	0,00	0,00
		90	01	7.580,00	0,00	0,00	0,00	7.580,00	0,00	0,00
15 452	5001 2296 COLETA E DISPOSICAO DE PODAS Produto: toneladas/dia processadas/tonel.			122.620,00	0,00	0,00	61.850,00	60.770,00	0,00	0,00
		90	01	122.620,00	0,00	0,00	61.850,00	60.770,00	0,00	0,00
15 452	5001 2297 COLETA E DISPOSICAO DE RESIDUOS DE CONTRUCAO Produto: toneladas/dia processadas/tonel.			613.700,00	0,00	0,00	136.390,00	477.310,00	0,00	0,00
		90	01	613.700,00	0,00	0,00	136.390,00	477.310,00	0,00	0,00
15 452	5001 2298 DESTINACAO E TRATAMENTO DE RESIDUOS DE SAUDE Produto: toneladas/dia processadas/tonel.			315.000,00	0,00	0,00	249.000,00	66.000,00	0,00	0,00

## MUNICIPIO DE BEBEDOURO

LEI ORCAMENTARIA ANUAL 2009 - LEI No. 03865 DE 12/12/2008

ORCAMENTO PROGRAMA 2009 - FISCAL

Pagina 35

QUADRO A  
10.00.00 AGRICULTURA, ABASTEC. E MEIO AMBIENTE

			90	01	315.000,00	0,00	0,00	249.000,00	66.000,00	0,00	0,00
	5002	CIDADE BONITA			431.340,00	24.510,00	0,00	348.440,00	58.390,00	0,00	0,00
15 452	5002 2171	CONSERVACAO DE PRACAS, PARQUES E JARDINS Produto: km2 de pracas conservadas/km2			431.340,00	24.510,00	0,00	348.440,00	58.390,00	0,00	0,00
			90	01	431.340,00	24.510,00	0,00	348.440,00	58.390,00	0,00	0,00
	5010	GESTAO DA POLITICA DE INFRA-ESTRUTURA			46.400,00	14.000,00	0,00	22.400,00	10.000,00	0,00	0,00
06 182	5010 2403	DEFESA CIVIL Defesa Civil. Produto: acoes coord.ou exec./unid.			46.400,00	14.000,00	0,00	22.400,00	10.000,00	0,00	0,00
			90	01	42.000,00	12.000,00	0,00	20.000,00	10.000,00	0,00	0,00
			91	01	4.400,00	2.000,00	0,00	2.400,00	0,00	0,00	0,00
	6001	AGROPECUARIA E AGRONEGOCIOS			101.920,00	15.160,00	0,00	54.030,00	32.730,00	0,00	0,00
20 121	6001 2198	ESTUDOS E AVALIACAO DO SETOR AGRICOLA DO MUNICIPIO Produto: estudos realizados/unidades			3.940,00	0,00	0,00	3.940,00	0,00	0,00	0,00
			90	01	3.940,00	0,00	0,00	3.940,00	0,00	0,00	0,00
20 605	6001 2352	MERCADO MUNICIPAL			57.980,00	15.160,00	0,00	20.090,00	22.730,00	0,00	0,00
			90	01	53.920,00	11.100,00	0,00	20.090,00	22.730,00	0,00	0,00
			91	01	4.060,00	4.060,00	0,00	0,00	0,00	0,00	0,00
20 605	6001 2400	HORTAS COMUNITARIAS Hortas comunitarias. Produto: acoes coord.ou exec./unid.			40.000,00	0,00	0,00	30.000,00	10.000,00	0,00	0,00
			90	01	40.000,00	0,00	0,00	30.000,00	10.000,00	0,00	0,00
	6006	RECURSOS NATURAIS E MEIO AMBIENTE			736.340,00	307.080,00	0,00	365.760,00	63.500,00	0,00	0,00
18 541	6006 1067	EXPANSAO E CONSOLIDACAO DAS AREAS PROTEGIDAS DO MUNICIPIO Produto: areas protegidas/unidades			83.350,00	0,00	0,00	75.770,00	7.580,00	0,00	0,00
			90	01	83.350,00	0,00	0,00	75.770,00	7.580,00	0,00	0,00
18 541	6006 2224	GESTAO AMBIENTAL DO MUNICIPIO			405.840,00	307.080,00	0,00	98.760,00	0,00	0,00	0,00
			90	01	339.660,00	240.900,00	0,00	98.760,00	0,00	0,00	0,00
			91	01	66.180,00	66.180,00	0,00	0,00	0,00	0,00	0,00
18 542	6006 2227	FISCALIZACAO DA POLUICAO E CONTROLE AMBIENTAL Produto: areas fiscalizadas/unid.			162.150,00	0,00	0,00	121.230,00	40.920,00	0,00	0,00
			90	01	162.150,00	0,00	0,00	121.230,00	40.920,00	0,00	0,00
15 452	6006 2399	PROGRAMAS DE EDUCACAO AMBIENTAL Programas de Educacao Ambiental. Produto: acoes coord.ou exec./unid.			85.000,00	0,00	0,00	70.000,00	15.000,00	0,00	0,00

CN-SIFPM

CONAM

MUNICIPIO DE BEBEDOURO

LEI ORCAMENTARIA ANUAL 2009 - LEI No. 03865 DE 12/12/2008

ORCAMENTO PROGRAMA 2009 - FISCAL

Pagina 36

QUADRO A  
10.00.00 AGRICULTURA, ABASTEC. E MEIO AMBIENTE

			90	01	85.000,00	0,00	0,00	70.000,00	15.000,00	0,00	0,00	
SUBTOTALS					01	4.085.140,00	1.168.510,00	0,00	2.087.460,00	829.170,00	0,00	0,00
TOTAL						4.085.140,00	1.168.510,00	0,00	2.087.460,00	829.170,00	0,00	0,00
FONTES (FT): 01 - TESOURO      02 - TRANSFERENCIAS E CONVENIOS ESTADUAIS-VINCULADOS      03 - RECURSOS PROPRIOS DE FUNDOS ESPECIAIS DE DESPESA-VINCULADOS      04 - RECURSOS PROPRIOS DA ADMINISTRACAO INDIRETA												
05 - TRANSFERENCIAS E CONVENIOS FEDERAIS - VINCULADOS      06 - OUTRAS FONTES DE RECURSOS      07 - OPERACOES DE CREDITO      9X - FONTES DE RECURSOS DE EXERCICIOS ANTERIORES												

SINTESE POR UNIDADE ORCAMENTARIA

Valores em R\$ 1,00

UNIDADE ORCAMENTARIA	TOTAL	UNIDADE ORCAMENTARIA	TOTAL
10.01.00 - AGRICULTURA E ABASTECIMENTO	101.920,00	10.02.00 - RECURSOS NATURAIS - MEIO AMBIENTE	46.400,00
10.02.01 - AREAS VERDES	2.362.110,00	10.02.02 - SANEAMENTO AMBIENTAL (LIMPEZA PUBLICA)	830.790,00
10.02.03 - EDUCACAO AMBIENTAL	743.920,00	-	-

## MUNICIPIO DE BEBEDOURO

LEI ORCAMENTARIA ANUAL 2009 - LEI No. 03865 DE 12/12/2008

ORCAMENTO PROGRAMA 2009 - FISCAL

Pagina 37

QUADRO B  
10.00.00 AGRICULTURA, ABASTEC. E MEIO AMBIENTE  
10.01.00 AGRICULTURA E ABASTECIMENTO

## QUADRO SINTESE - FUNCAO, SUBFUNCAO E PROGRAMA

Valores em R\$ 1,00

TOTAL DA UNIDADE	FUNCAO	TOTAL	SUBFUNCAO	TOTAL	PROGRAMA	TOTAL
101.920,00	20 AGRICULTURA	101.920,00	121 PLANEJAMENTO E ORCAMENTO	3.940,00	6001 AGROPECUARIA E AGRONEGOCIOS	101.920,00
			605 ABASTECIMENTO	97.980,00		

## DESPESA POR ATIVIDADE E PROJETO SEGUNDO GRUPOS DE DESPESA E FONTES DE RECURSOS

Valores em R\$ 1,00

CATEGORIA		PROGRAMA/ACAO/DESCRIPTOR/PRODUTO/META/ELEMENTO	M	F	TOTAL	PESSOAL E ENCARGOS SOCIAIS	JUROS E ENCARGOS DA DIVIDA	OUTRAS DESPESAS CORRENTES	INVESTIMENTOS	INVERSOES FINANCEIRAS	AMORTIZACAO DA DIVIDA
FUNCAO	PROGRAMATICA										
	6001	AGROPECUARIA E AGRONEGOCIOS			101.920,00	15.160,00	0,00	54.030,00	32.730,00	0,00	0,00
20	121	6001 2198 ESTUDOS E AVALIACAO DO SETOR AGRICOLA DO MUNICIPIO Produto: estudos realizados/unidades			3.940,00	0,00	0,00	3.940,00	0,00	0,00	0,00
			90	01	3.940,00	0,00	0,00	3.940,00	0,00	0,00	0,00
20	605	6001 2352 MERCADO MUNICIPAL			57.980,00	15.160,00	0,00	20.090,00	22.730,00	0,00	0,00
			90	01	53.920,00	11.100,00	0,00	20.090,00	22.730,00	0,00	0,00
			91	01	4.060,00	4.060,00	0,00	0,00	0,00	0,00	0,00
20	605	6001 2400 HORTAS COMUNITARIAS Produto: acoes coord.ou exec./unid.			40.000,00	0,00	0,00	30.000,00	10.000,00	0,00	0,00
			90	01	40.000,00	0,00	0,00	30.000,00	10.000,00	0,00	0,00
SUBTOTALS				01	101.920,00	15.160,00	0,00	54.030,00	32.730,00	0,00	0,00
TOTAL					101.920,00	15.160,00	0,00	54.030,00	32.730,00	0,00	0,00

FONTES (FT): 01 - TESOURO 02 - TRANSFERENCIAS E CONVENIOS ESTADUAIS-VINCULADOS 03 - RECURSOS PROPRIOS DE FUNDOS ESPECIAIS DE DESPESA-VINCULADOS 04 - RECURSOS PROPRIOS DA ADMINISTRACAO INDIRETA  
05 - TRANSFERENCIAS E CONVENIOS FEDERAIS - VINCULADOS 06 - OUTRAS FONTES DE RECURSOS 07 - OPERACOES DE CREDITO 9X - FONTES DE RECURSOS DE EXERCICIOS ANTERIORES

QUADRO B  
 10.00.00 AGRICULTURA, ABASTEC. E MEIO AMBIENTE  
 10.02.00 RECURSOS NATURAIS - MEIO AMBIENTE

QUADRO SINTESE - FUNCAO, SUBFUNCAO E PROGRAMA Valores em R\$ 1,00

TOTAL DA UNIDADE	FUNCAO	TOTAL	SUBFUNCAO	TOTAL	PROGRAMA	TOTAL
46.400,00	06 SEGURANCA PUBLICA	46.400,00	182 DEFESA CIVIL	46.400,00	5010 GESTAO DA POLITICA DE INFRA-ESTRUTURA	46.400,00

DESPESA POR ATIVIDADE E PROJETO SEGUNDO GRUPOS DE DESPESA E FONTES DE RECURSOS Valores em R\$ 1,00

CATEGORIA	PROGRAMA/ACAO/DESCRIPTOR/PRODUTO/META/ELEMENTO	M	F	TOTAL	PESSOAL E ENCARGOS SOCIAIS	JUROS E ENCARGOS DA DIVIDA	OUTRAS DESPESAS CORRENTES	INVESTIMENTOS	INVERSOES FINANCEIRAS	AMORTIZACAO DA DIVIDA
5010	GESTAO DA POLITICA DE INFRA-ESTRUTURA			46.400,00	14.000,00	0,00	22.400,00	10.000,00	0,00	0,00
06 182	5010 2403 DEFESA CIVIL			46.400,00	14.000,00	0,00	22.400,00	10.000,00	0,00	0,00
	Produto: acoes coord.ou exec./unid.	90	01	42.000,00	12.000,00	0,00	20.000,00	10.000,00	0,00	0,00
		91	01	4.400,00	2.000,00	0,00	2.400,00	0,00	0,00	0,00
SUBTOTALS			01	46.400,00	14.000,00	0,00	22.400,00	10.000,00	0,00	0,00
TOTAL				46.400,00	14.000,00	0,00	22.400,00	10.000,00	0,00	0,00

FONTES (FT): 01 - TESOURO      02 - TRANSFERENCIAS E CONVENIOS ESTADUAIS-VINCULADOS      03 - RECURSOS PROPRIOS DE FUNDOS ESPECIAIS DE DESPESA-VINCULADOS      04 - RECURSOS PROPRIOS DA ADMINISTRACAO INDIRETA  
 05 - TRANSFERENCIAS E CONVENIOS FEDERAIS - VINCULADOS      06 - OUTRAS FONTES DE RECURSOS      07 - OPERACOES DE CREDITO      9X - FONTES DE RECURSOS DE EXERCICIOS ANTERIORES

CN-SIFPM	MUNICIPIO DE BEBEDOURO	CONAM
LEI ORCAMENTARIA ANUAL 2009 - LEI No. 03865 DE 12/12/2008		
ORCAMENTO PROGRAMA 2009 - FISCAL		
		Pagina 39

QUADRO B  
10.00.00 AGRICULTURA, ABASTEC. E MEIO AMBIENTE  
10.02.01 AREAS VERDES

QUADRO SINTESE - FUNCAO, SUBFUNCAO E PROGRAMA										Valores em R\$ 1,00	
TOTAL DA UNIDADE	FUNCAO	TOTAL	SUBFUNCAO	TOTAL	PROGRAMA					TOTAL	
2.362.110,00	15 URBANISMO	2.362.110,00	452 SERVICOS URBANOS	2.362.110,00	5001 CIDADE LIMPA					1.930.770,00	
					5002 CIDADE BONITA					431.340,00	

DESPESA POR ATIVIDADE E PROJETO SEGUNDO GRUPOS DE DESPESA E FONTES DE RECURSOS												Valores em R\$ 1,00	
CATEGORIA	PROGRAMA/ACAO/DESCRIPTOR/PRODUTO/META/ELEMENTO			M	F	TOTAL	PESSOAL E ENCARGOS SOCIAIS	JUROS E ENCARGOS DA DIVIDA	OUTRAS DESPESAS CORRENTES	INVESTIMENTOS	INVERSOES FINANCEIRAS	AMORTIZACAO DA DIVIDA	
FUNCAO	PROGRAMATICA												
	5001	CIDADE LIMPA			1.930.770,00	102.270,00	0,00	1.179.110,00	649.390,00	0,00	0,00		
15 452	5001 2166	DESTINACAO DO LIXO Produto: toneladas/dia destinadas/tone.			737.770,00	0,00	0,00	722.770,00	15.000,00	0,00	0,00		
			90	01	737.770,00	0,00	0,00	722.770,00	15.000,00	0,00	0,00		
15 452	5001 2167	RECICLAGEM DE LIXO Produto: toneladas/dia reciclado/tone.			16.680,00	0,00	0,00	9.100,00	7.580,00	0,00	0,00		
			90	01	16.680,00	0,00	0,00	9.100,00	7.580,00	0,00	0,00		
15 452	5001 2168	VARRICAO DE RUAS Produto: kms de ruas varridas/kms			125.000,00	102.270,00	0,00	0,00	22.730,00	0,00	0,00		
			90	01	125.000,00	102.270,00	0,00	0,00	22.730,00	0,00	0,00		
15 452	5001 2296	COLETA E DISPOSICAO DE PODAS Produto: toneladas/dia processadas/tone			122.620,00	0,00	0,00	61.850,00	60.770,00	0,00	0,00		
			90	01	122.620,00	0,00	0,00	61.850,00	60.770,00	0,00	0,00		
15 452	5001 2297	COLETA E DISPOSICAO DE RESIDUOS DE CONTRUCAO Produto: toneladas/dia processadas/tone			613.700,00	0,00	0,00	136.390,00	477.310,00	0,00	0,00		
			90	01	613.700,00	0,00	0,00	136.390,00	477.310,00	0,00	0,00		
15 452	5001 2298	DESTINACAO E TRATAMENTO DE RESIDUOS DE SAUDE Produto: toneladas/dia processadas/tone			315.000,00	0,00	0,00	249.000,00	66.000,00	0,00	0,00		
			90	01	315.000,00	0,00	0,00	249.000,00	66.000,00	0,00	0,00		
	5002	CIDADE BONITA			431.340,00	24.510,00	0,00	348.440,00	58.390,00	0,00	0,00		
15 452	5002 2171	CONSERVACAO DE PRACAS, PARQUES E JARDINS Produto: km2 de pracas conservadas/km2			431.340,00	24.510,00	0,00	348.440,00	58.390,00	0,00	0,00		
			90	01	431.340,00	24.510,00	0,00	348.440,00	58.390,00	0,00	0,00		
SUBTOTALS				01	2.362.110,00	126.780,00	0,00	1.527.550,00	707.780,00	0,00	0,00		
TOTAL					2.362.110,00	126.780,00	0,00	1.527.550,00	707.780,00	0,00	0,00		
FONTES (FT): 01 - TESOURO 02 - TRANSFERENCIAS E CONVENIOS ESTADUAIS-VINCULADOS 03 - RECURSOS PROPRIOS DE FUNDOS ESPECIAIS DE DESPESA-VINCULADOS 04 - RECURSOS PROPRIOS DA ADMINISTRACAO INDIRETA													
05 - TRANSFERENCIAS E CONVENIOS FEDERAIS - VINCULADOS 06 - OUTRAS FONTES DE RECURSOS 07 - OPERACOES DE CREDITO 9X - FONTES DE RECURSOS DE EXERCICIOS ANTERIORES													



QUADRO B  
 10.00.00 AGRICULTURA, ABASTEC. E MEIO AMBIENTE  
 10.02.02 SANEAMENTO AMBIENTAL (LIMPEZA PUBLICA)

QUADRO SINTESE - FUNCAO, SUBFUNCAO E PROGRAMA Valores em R\$ 1,00

TOTAL DA UNIDADE	FUNCAO	TOTAL	SUBFUNCAO	TOTAL	PROGRAMA	TOTAL
830.790,00	15 URBANISMO	830.790,00	452 SERVICOS URBANOS	830.790,00	5001 CIDADE LIMPA	830.790,00

DESPESA POR ATIVIDADE E PROJETO SEGUNDO GRUPOS DE DESPESA E FONTES DE RECURSOS Valores em R\$ 1,00

CATEGORIA	PROGRAMA/ACAO/DESCRIPTOR/PRODUTO/META/ELEMENTO	M	F	TOTAL	PESSOAL E ENCARGOS SOCIAIS	JUROS E ENCARGOS DA DIVIDA	OUTRAS DESPESAS CORRENTES	INVESTIMENTOS	INVERSOES FINANCEIRAS	AMORTIZACAO DA DIVIDA
5001	CIDADE LIMPA			830.790,00	705.490,00	0,00	117.720,00	7.580,00	0,00	0,00
15 452	5001 2164 LIMPEZA PUBLICA DOMICILIAR Produto: toneladas/dia recolhidas/tone.			830.790,00	705.490,00	0,00	117.720,00	7.580,00	0,00	0,00
		90	01	606.240,00	480.940,00	0,00	117.720,00	7.580,00	0,00	0,00
		91	01	224.550,00	224.550,00	0,00	0,00	0,00	0,00	0,00
SUBTOTALS			01	830.790,00	705.490,00	0,00	117.720,00	7.580,00	0,00	0,00
TOTAL				830.790,00	705.490,00	0,00	117.720,00	7.580,00	0,00	0,00

FONTES (FT): 01 - TESOURO    02 - TRANSFERENCIAS E CONVENIOS ESTADUAIS-VINCULADOS    03 - RECURSOS PROPRIOS DE FUNDOS ESPECIAIS DE DESPESA-VINCULADOS    04 - RECURSOS PROPRIOS DA ADMINISTRACAO INDIRETA  
 05 - TRANSFERENCIAS E CONVENIOS FEDERAIS - VINCULADOS    06 - OUTRAS FONTES DE RECURSOS    07 - OPERACOES DE CREDITO    9X - FONTES DE RECURSOS DE EXERCICIOS ANTERIORES

## MUNICIPIO DE BEBEDOURO

LEI ORCAMENTARIA ANUAL 2009 - LEI No. 03865 DE 12/12/2008

ORCAMENTO PROGRAMA 2009 - FISCAL

Pagina 41

QUADRO B  
10.00.00 AGRICULTURA, ABASTEC. E MEIO AMBIENTE  
10.02.03 EDUCACAO AMBIENTAL

## QUADRO SINTESE - FUNCAO, SUBFUNCAO E PROGRAMA

Valores em R\$ 1,00

TOTAL DA UNIDADE	FUNCAO	TOTAL	SUBFUNCAO	TOTAL	PROGRAMA	TOTAL
743.920,00	15 URBANISMO	92.580,00	452 SERVICOS URBANOS	92.580,00	5001 CIDADE LIMPA	7.580,00
	18 GESTAO AMBIENTAL	651.340,00	541 PRESERVACAO E CONSERVACAO AMBIENTAL	489.190,00	6006 RECURSOS NATURAIS E MEIO AMBIENTE	736.340,00
			542 CONTROLE AMBIENTAL	162.150,00		

## DESPESA POR ATIVIDADE E PROJETO SEGUNDO GRUPOS DE DESPESA E FONTES DE RECURSOS

Valores em R\$ 1,00

CATEGORIA		PROGRAMA/ACAO/DESCRIPTOR/PRODUTO/META/ELEMENTO		M	F	TOTAL	PESSOAL E ENCARGOS SOCIAIS	JUROS E ENCARGOS DA DIVIDA	OUTRAS DESPESAS CORRENTES	INVESTIMENTOS	INVERSOES FINANCEIRAS	AMORTIZACAO DA DIVIDA
FUNCIONAL	PROGRAMATICA											
	5001	CIDADE LIMPA				7.580,00	0,00	0,00	0,00	7.580,00	0,00	0,00
15	452	5001	2169			7.580,00	0,00	0,00	0,00	7.580,00	0,00	0,00
				90	01	7.580,00	0,00	0,00	0,00	7.580,00	0,00	0,00
		6006				736.340,00	307.080,00	0,00	365.760,00	63.500,00	0,00	0,00
18	541	6006	1067			83.350,00	0,00	0,00	75.770,00	7.580,00	0,00	0,00
				90	01	83.350,00	0,00	0,00	75.770,00	7.580,00	0,00	0,00
18	541	6006	2224			405.840,00	307.080,00	0,00	98.760,00	0,00	0,00	0,00
				90	01	339.660,00	240.900,00	0,00	98.760,00	0,00	0,00	0,00
				91	01	66.180,00	66.180,00	0,00	0,00	0,00	0,00	0,00
18	542	6006	2227			162.150,00	0,00	0,00	121.230,00	40.920,00	0,00	0,00
				90	01	162.150,00	0,00	0,00	121.230,00	40.920,00	0,00	0,00
15	452	6006	2399			85.000,00	0,00	0,00	70.000,00	15.000,00	0,00	0,00
				90	01	85.000,00	0,00	0,00	70.000,00	15.000,00	0,00	0,00
SUBTOTALS					01	743.920,00	307.080,00	0,00	365.760,00	71.080,00	0,00	0,00
TOTAL						743.920,00	307.080,00	0,00	365.760,00	71.080,00	0,00	0,00
FONTES (FT): 01 - TESOURO 02 - TRANSFERENCIAS E CONVENIOS ESTADUAIS-VINCULADOS 03 - RECURSOS PROPRIOS DE FUNDOS ESPECIAIS DE DESPESA-VINCULADOS 04 - RECURSOS PROPRIOS DA ADMINISTRACAO INDIRETA												
05 - TRANSFERENCIAS E CONVENIOS FEDERAIS - VINCULADOS 06 - OUTRAS FONTES DE RECURSOS 07 - OPERACOES DE CREDITO 9X - FONTES DE RECURSOS DE EXERCICIOS ANTERIORES												

QUADRO A  
11.00.00 ENCARGOS GERAIS DO MUNICIPIO

QUADRO SINTESE - FUNCAO, SUBFUNCAO E PROGRAMA Valores em R\$ 1,00

TOTAL DO ORGAO	FUNCAO	TOTAL	SUBFUNCAO	TOTAL	PROGRAMA	TOTAL
1.000.000,00	99 RESERVA DE CONTINGENCIA	1.000.000,00	999 RESERVA DE CONTINGENCIA	1.000.000,00	9999 RESERVA DE CONTINGENCIA	1.000.000,00

DESPESA POR ATIVIDADE E PROJETO SEGUNDO GRUPOS DE DESPESA E FONTES DE RECURSOS Valores em R\$ 1,00

CATEGORIA	PROGRAMA/ACAO/DESCRIPTOR/PRODUTO/META/ELEMENTO	M	F	TOTAL	PESSOAL E ENCARGOS SOCIAIS	JUROS E ENCARGOS DA DIVIDA	OUTRAS DESPESAS CORRENTES	INVESTIMENTOS	INVERSOES FINANCEIRAS	AMORTIZACAO DA DIVIDA
9999	RESERVA DE CONTINGENCIA			1.000.000,00	0,00	0,00	0,00	0,00	0,00	0,00
99 999	9999 9001 PARA SUPLEMENTACOES			1.000.000,00	0,00	0,00	0,00	0,00	0,00	0,00
		90	01	1.000.000,00	0,00	0,00	0,00	0,00	0,00	0,00
SUBTOTALS			01	1.000.000,00	0,00	0,00	0,00	0,00	0,00	0,00
TOTAL				1.000.000,00	0,00	0,00	0,00	0,00	0,00	0,00

FONTES (FT): 01 - TESOURO    02 - TRANSFERENCIAS E CONVENIOS ESTADUAIS-VINCULADOS    03 - RECURSOS PROPRIOS DE FUNDOS ESPECIAIS DE DESPESA-VINCULADOS    04 - RECURSOS PROPRIOS DA ADMINISTRACAO INDIRETA  
05 - TRANSFERENCIAS E CONVENIOS FEDERAIS - VINCULADOS    06 - OUTRAS FONTES DE RECURSOS    07 - OPERACOES DE CREDITO    9X - FONTES DE RECURSOS DE EXERCICIOS ANTERIORES

SINTESE POR UNIDADE ORCAMENTARIA Valores em R\$ 1,00

UNIDADE ORCAMENTARIA	TOTAL	UNIDADE ORCAMENTARIA	TOTAL
11.01.00 - RESERVA DE CONTINGENCIA	1.000.000,00	-	

MUNICIPIO DE BEBEDOURO

LEI ORCAMENTARIA ANUAL 2009 - LEI No. 03865 DE 12/12/2008

ORCAMENTO PROGRAMA 2009 - FISCAL

QUADRO B  
11.00.00 ENCARGOS GERAIS DO MUNICIPIO  
11.01.00 RESERVA DE CONTINGENCIA

QUADRO SINTESE - FUNCAO, SUBFUNCAO E PROGRAMA

Valores em R\$ 1,00

TOTAL DA UNIDADE	FUNCAO	TOTAL	SUBFUNCAO	TOTAL	PROGRAMA	TOTAL
1.000.000,00	99 RESERVA DE CONTINGENCIA	1.000.000,00	999 RESERVA DE CONTINTENCIA	1.000.000,00	9999 RESERVA DE CONTINGENCIA	1.000.000,00

DESPESA POR ATIVIDADE E PROJETO SEGUNDO GRUPOS DE DESPESA E FONTES DE RECURSOS

Valores em R\$ 1,00

CATEGORIA	PROGRAMA/ACAO/DESCRIPTOR/PRODUTO/META/ELEMENTO	M	F	TOTAL	PESSOAL E ENCARGOS SOCIAIS	JUROS E ENCARGOS DA DIVIDA	OUTRAS DESPESAS CORRENTES	INVESTIMENTOS	INVERSOES FINANCEIRAS	AMORTIZACAO DA DIVIDA
9999	RESERVA DE CONTINGENCIA			1.000.000,00	0,00	0,00	0,00	0,00	0,00	0,00
99 999	9999 9001 PARA SUPLEMENTACOES			1.000.000,00	0,00	0,00	0,00	0,00	0,00	0,00
		90	01	1.000.000,00	0,00	0,00	0,00	0,00	0,00	0,00
SUBTOTALS			01	1.000.000,00	0,00	0,00	0,00	0,00	0,00	0,00
TOTAL				1.000.000,00	0,00	0,00	0,00	0,00	0,00	0,00

FONTES (FT): 01 - TESOURO      02 - TRANSFERENCIAS E CONVENIOS ESTADUAIS-VINCULADOS      03 - RECURSOS PROPRIOS DE FUNDOS ESPECIAIS DE DESPESA-VINCULADOS      04 - RECURSOS PROPRIOS DA ADMINISTRACAO INDIRETA  
05 - TRANSFERENCIAS E CONVENIOS FEDERAIS - VINCULADOS      06 - OUTRAS FONTES DE RECURSOS      07 - OPERACOES DE CREDITO      9X - FONTES DE RECURSOS DE EXERCICIOS ANTERIORES

QUADRO A  
 15.00.00 JURIDICO

QUADRO SINTESE - FUNCAO, SUBFUNCAO E PROGRAMA										Valores em R\$ 1,00	
TOTAL DO ORGAO	FUNCAO	TOTAL	SUBFUNCAO	TOTAL	PROGRAMA	TOTAL					
642.040,00	03 ESSENCIAL A JUSTICA	642.040,00	122 ADMINISTRACAO GERAL	642.040,00	7003 ADVOCACIA MUNICIPAL	642.040,00					

DESPESA POR ATIVIDADE E PROJETO SEGUNDO GRUPOS DE DESPESA E FONTES DE RECURSOS												Valores em R\$ 1,00	
CATEGORIA	PROGRAMA/ACAO/DESCRIPTOR/PRODUTO/META/ELEMENTO	M	F	TOTAL	PESSOAL E ENCARGOS SOCIAIS	JUROS E ENCARGOS DA DIVIDA	OUTRAS DESPESAS CORRENTES	INVESTIMENTOS	INVERSOES FINANCEIRAS	AMORTIZACAO DA DIVIDA			
7003	ADVOCACIA MUNICIPAL			642.040,00	149.850,00	0,00	408.530,00	83.660,00	0,00	0,00	0,00		
03 122	7003 2263 CONSULTORIA JURIDICA E CONTENCIOSO JUDICIAL E EXTRA-JUDICIAL			310.300,00	149.850,00	0,00	76.790,00	83.660,00	0,00	0,00	0,00		
		90	01	308.370,00	147.920,00	0,00	76.790,00	83.660,00	0,00	0,00	0,00		
		91	01	1.930,00	1.930,00	0,00	0,00	0,00	0,00	0,00	0,00		
03 122	7003 2337 PRECATORIOS JUDICIAIS			331.740,00	0,00	0,00	331.740,00	0,00	0,00	0,00	0,00		
		90	01	331.740,00	0,00	0,00	331.740,00	0,00	0,00	0,00	0,00		
SUBTOTALS		01		642.040,00	149.850,00	0,00	408.530,00	83.660,00	0,00	0,00	0,00		
TOTAL				642.040,00	149.850,00	0,00	408.530,00	83.660,00	0,00	0,00	0,00		

FONTES (FT): 01 - TESOURO 02 - TRANSFERENCIAS E CONVENIOS ESTADUAIS-VINCULADOS 03 - RECURSOS PROPRIOS DE FUNDOS ESPECIAIS DE DESPESA-VINCULADOS 04 - RECURSOS PROPRIOS DA ADMINISTRACAO INDIRETA  
 05 - TRANSFERENCIAS E CONVENIOS FEDERAIS - VINCULADOS 06 - OUTRAS FONTES DE RECURSOS 07 - OPERACOES DE CREDITO 9X - FONTES DE RECURSOS DE EXERCICIOS ANTERIORES

SINTESE POR UNIDADE ORCAMENTARIA										Valores em R\$ 1,00	
UNIDADE ORCAMENTARIA	TOTAL	UNIDADE ORCAMENTARIA	TOTAL								
15.01.00 - PROCURADORIA JURIDICA	642.040,00	-	-								

QUADRO B  
15.00.00 JURIDICO  
15.01.00 PROCURADORIA JURIDICA

QUADRO SINTESE - FUNCAO, SUBFUNCAO E PROGRAMA Valores em R\$ 1,00

TOTAL DA UNIDADE	FUNCAO	TOTAL	SUBFUNCAO	TOTAL	PROGRAMA	TOTAL
642.040,00	03 ESSENCIAL A JUSTICA	642.040,00	122 ADMINISTRACAO GERAL	642.040,00	7003 ADVOCACIA MUNICIPAL	642.040,00

DESPESA POR ATIVIDADE E PROJETO SEGUNDO GRUPOS DE DESPESA E FONTES DE RECURSOS Valores em R\$ 1,00

CATEGORIA	PROGRAMA/ACAO/DESCRIPTOR/PRODUTO/META/ELEMENTO	M	F	TOTAL	PESSOAL E ENCARGOS SOCIAIS	JUROS E ENCARGOS DA DIVIDA	OUTRAS DESPESAS CORRENTES	INVESTIMENTOS	INVERSOES FINANCEIRAS	AMORTIZACAO DA DIVIDA
7003	ADVOCACIA MUNICIPAL			642.040,00	149.850,00	0,00	408.530,00	83.660,00	0,00	0,00
03 122	7003 2263 CONSULTORIA JURIDICA E CONTENCIOSO JUDICIAL E EXTRA-JUDICIAL			310.300,00	149.850,00	0,00	76.790,00	83.660,00	0,00	0,00
		90	01	308.370,00	147.920,00	0,00	76.790,00	83.660,00	0,00	0,00
		91	01	1.930,00	1.930,00	0,00	0,00	0,00	0,00	0,00
03 122	7003 2337 PRECATORIOS JUDICIAIS			331.740,00	0,00	0,00	331.740,00	0,00	0,00	0,00
		90	01	331.740,00	0,00	0,00	331.740,00	0,00	0,00	0,00
SUBTOTALS			01	642.040,00	149.850,00	0,00	408.530,00	83.660,00	0,00	0,00
TOTAL				642.040,00	149.850,00	0,00	408.530,00	83.660,00	0,00	0,00

FONTES (FT): 01 - TESOURO      02 - TRANSFERENCIAS E CONVENIOS ESTADUAIS-VINCULADOS      03 - RECURSOS PROPRIOS DE FUNDOS ESPECIAIS DE DESPESA-VINCULADOS      04 - RECURSOS PROPRIOS DA ADMINISTRACAO INDIRETA  
05 - TRANSFERENCIAS E CONVENIOS FEDERAIS - VINCULADOS      06 - OUTRAS FONTES DE RECURSOS      07 - OPERACOES DE CREDITO      9X - FONTES DE RECURSOS DE EXERCICIOS ANTERIORES

QUADRO A  
 16.00.00 ESPORTES

QUADRO SINTESE - FUNCAO, SUBFUNCAO E PROGRAMA Valores em R\$ 1,00

TOTAL DO ORGAO	FUNCAO	TOTAL	SUBFUNCAO	TOTAL	PROGRAMA	TOTAL
1.586.250,00	27 DESPORTO E LAZER	1.586.250,00	812 DESPORTO COMUNITARIO	1.586.250,00	3007 ESPORTE, LAZER E QUALIDADE DE VIDA	1.586.250,00

DESPESA POR ATIVIDADE E PROJETO SEGUNDO GRUPOS DE DESPESA E FONTES DE RECURSOS Valores em R\$ 1,00

CATEGORIA	PROGRAMA/ACAO/DESCRIPTOR/PRODUTO/META/ELEMENTO	M	F	TOTAL	PESSOAL E ENCARGOS SOCIAIS	JUROS E ENCARGOS DA DIVIDA	OUTRAS DESPESAS CORRENTES	INVESTIMENTOS	INVERSOES FINANCEIRAS	AMORTIZACAO DA DIVIDA
3007	ESPORTE, LAZER E QUALIDADE DE VIDA			1.586.250,00	401.830,00	0,00	671.110,00	513.310,00	0,00	0,00
27 812	3007 2302 MANUTENCAO DOS SERVICOS ADMINISTRATIVOS Produto: insumos de consumo			1.586.250,00	401.830,00	0,00	671.110,00	513.310,00	0,00	0,00
		90	01	1.031.120,00	261.330,00	0,00	419.180,00	350.610,00	0,00	0,00
		90	05	470.000,00	55.370,00	0,00	251.930,00	162.700,00	0,00	0,00
		91	01	85.130,00	85.130,00	0,00	0,00	0,00	0,00	0,00
SUBTOTALS			01	1.116.250,00	346.460,00	0,00	419.180,00	350.610,00	0,00	0,00
			05	470.000,00	55.370,00	0,00	251.930,00	162.700,00	0,00	0,00
TOTAL				1.586.250,00	401.830,00	0,00	671.110,00	513.310,00	0,00	0,00

FONTES (FT): 01 - TESOURO 02 - TRANSFERENCIAS E CONVENIOS ESTADUAIS-VINCULADOS 03 - RECURSOS PROPRIOS DE FUNDOS ESPECIAIS DE DESPESA-VINCULADOS 04 - RECURSOS PROPRIOS DA ADMINISTRACAO INDIRETA  
 05 - TRANSFERENCIAS E CONVENIOS FEDERAIS - VINCULADOS 06 - OUTRAS FONTES DE RECURSOS 07 - OPERACOES DE CREDITO 9X - FONTES DE RECURSOS DE EXERCICIOS ANTERIORES

SINTESE POR UNIDADE ORCAMENTARIA Valores em R\$ 1,00

UNIDADE ORCAMENTARIA	TOTAL	UNIDADE ORCAMENTARIA	TOTAL
16.01.00 - ESPORTES	1.586.250,00	-	-

QUADRO B  
16.00.00 ESPORTES  
16.01.00 ESPORTES

QUADRO SINTESE - FUNCAO, SUBFUNCAO E PROGRAMA Valores em R\$ 1,00

TOTAL DA UNIDADE	FUNCAO	TOTAL	SUBFUNCAO	TOTAL	PROGRAMA	TOTAL
1.586.250,00	27	DESPORTO E LAZER	1.586.250,00	812	DESPORTO COMUNITARIO	1.586.250,00
					3007	ESPORTE, LAZER E QUALIDADE DE VIDA
						1.586.250,00

DESPESA POR ATIVIDADE E PROJETO SEGUNDO GRUPOS DE DESPESA E FONTES DE RECURSOS Valores em R\$ 1,00

CATEGORIA	PROGRAMA/ACAO/DESCRITOR/PRODUTO/META/ELEMENTO	M	F	TOTAL	PESSOAL E ENCARGOS SOCIAIS	JUROS E ENCARGOS DA DIVIDA	OUTRAS DESPESAS CORRENTES	INVESTIMENTOS	INVERSOES FINANCEIRAS	AMORTIZACAO DA DIVIDA
3007	ESPORTE, LAZER E QUALIDADE DE VIDA			1.586.250,00	401.830,00	0,00	671.110,00	513.310,00	0,00	0,00
27 812	3007 2302 MANUTENCAO DOS SERVICOS ADMINISTRATIVOS			1.586.250,00	401.830,00	0,00	671.110,00	513.310,00	0,00	0,00
	Produto: insumos de consumo									
		90	01	1.031.120,00	261.330,00	0,00	419.180,00	350.610,00	0,00	0,00
		90	05	470.000,00	55.370,00	0,00	251.930,00	162.700,00	0,00	0,00
		91	01	85.130,00	85.130,00	0,00	0,00	0,00	0,00	0,00
SUBTOTALS			01	1.116.250,00	346.460,00	0,00	419.180,00	350.610,00	0,00	0,00
			05	470.000,00	55.370,00	0,00	251.930,00	162.700,00	0,00	0,00
TOTAL				1.586.250,00	401.830,00	0,00	671.110,00	513.310,00	0,00	0,00

FONTES (FT): 01 - TESOURO      02 - TRANSFERENCIAS E CONVENIOS ESTADUAIS-VINCULADOS      03 - RECURSOS PROPRIOS DE FUNDOS ESPECIAIS DE DESPESA-VINCULADOS      04 - RECURSOS PROPRIOS DA ADMINISTRACAO INDIRETA  
05 - TRANSFERENCIAS E CONVENIOS FEDERAIS - VINCULADOS      06 - OUTRAS FONTES DE RECURSOS      07 - OPERACOES DE CREDITO      9X - FONTES DE RECURSOS DE EXERCICIOS ANTERIORES



CN-SIFPM	MUNICIPIO DE BEBEDOURO	CONAM
LEI ORCAMENTARIA ANUAL 2009 - LEI No. 03865 DE 12/12/2008		
ORCAMENTO PROGRAMA 2009 - FISCAL		
		Pagina 48

QUADRO A  
17.00.00 TRAFEGO

QUADRO SINTESE - FUNCAO, SUBFUNCAO E PROGRAMA										Valores em R\$ 1,00	
TOTAL DO ORGAO	FUNCAO	TOTAL	SUBFUNCAO	TOTAL	PROGRAMA					TOTAL	
989.990,00	15 URBANISMO	989.990,00	452	SERVICOS URBANOS	989.990,00	8001 SINAL VERDE - TRANSITO RACIONAL					987.990,00
						9001 CONTRIBUICOES A UNIAO					2.000,00

DESPESA POR ATIVIDADE E PROJETO SEGUNDO GRUPOS DE DESPESA E FONTES DE RECURSOS												Valores em R\$ 1,00	
CATEGORIA		PROGRAMA/ACAO/DESCRIPTOR/PRODUTO/META/ELEMENTO			M	F	TOTAL	PESSOAL E ENCARGOS SOCIAIS	JUROS E ENCARGOS DA DIVIDA	OUTRAS DESPESAS CORRENTES	INVESTIMENTOS	INVERSOES FINANCEIRAS	AMORTIZACAO DA DIVIDA
FUNCAO	PROGRAMATICA												
	8001	SINAL VERDE - TRANSITO RACIONAL					987.990,00	333.530,00	0,00	532.630,00	121.830,00	0,00	0,00
15 452	8001 1074	IMPLANTACAO DE SEMAFAROS Produto: semaforos implantados/unid.					106.670,00	0,00	0,00	0,00	106.670,00	0,00	0,00
			90	01			106.670,00	0,00	0,00	0,00	106.670,00	0,00	0,00
15 452	8001 2387	MANUTENCAO DO SISTEMA DE TRANSITO Produto: acoes coord.ou exec./unid.					701.320,00	153.530,00	0,00	532.630,00	15.160,00	0,00	0,00
			90	01			671.630,00	123.840,00	0,00	532.630,00	15.160,00	0,00	0,00
			91	01			29.690,00	29.690,00	0,00	0,00	0,00	0,00	0,00
15 452	8001 2391	CONCESSAO PRO-LABORE A POLICIAIS ESTADUAIS Concessao de pro-labore a Policiais Estaduais. Produto: acoes coord.ou exec./unid.					180.000,00	180.000,00	0,00	0,00	0,00	0,00	0,00
			90	01			180.000,00	180.000,00	0,00	0,00	0,00	0,00	0,00
	9001	CONTRIBUICOES A UNIAO					2.000,00	0,00	0,00	2.000,00	0,00	0,00	0,00
15 452	9001 0013	CONTRIBUICAO AO FUNSET					2.000,00	0,00	0,00	2.000,00	0,00	0,00	0,00
			20	01			2.000,00	0,00	0,00	2.000,00	0,00	0,00	0,00
SUBTOTALS						01	989.990,00	333.530,00	0,00	534.630,00	121.830,00	0,00	0,00
TOTAL							989.990,00	333.530,00	0,00	534.630,00	121.830,00	0,00	0,00

FONTES (FT): 01 - TESOURO 02 - TRANSFERENCIAS E CONVENIOS ESTADUAIS-VINCULADOS 03 - RECURSOS PROPRIOS DE FUNDOS ESPECIAIS DE DESPESA-VINCULADOS 04 - RECURSOS PROPRIOS DA ADMINISTRACAO INDIRETA  
05 - TRANSFERENCIAS E CONVENIOS FEDERAIS - VINCULADOS 06 - OUTRAS FONTES DE RECURSOS 07 - OPERACOES DE CREDITO 9X - FONTES DE RECURSOS DE EXERCICIOS ANTERIORES

SINTESE POR UNIDADE ORCAMENTARIA										Valores em R\$ 1,00	
UNIDADE ORCAMENTARIA				TOTAL	UNIDADE ORCAMENTARIA					TOTAL	
17.01.00	-	FUNDO MUNICIPAL DE TRANSITO			989.990,00	-					

QUADRO B  
17.00.00 TRAFEGO  
17.01.00 FUNDO MUNICIPAL DE TRANSITO

QUADRO SINTESE - FUNCAO, SUBFUNCAO E PROGRAMA Valores em R\$ 1,00

TOTAL DA UNIDADE	FUNCAO	TOTAL	SUBFUNCAO	TOTAL	PROGRAMA	TOTAL
989.990,00	15 URBANISMO	989.990,00	452 SERVICOS URBANOS	989.990,00	8001 SINAL VERDE - TRANSITO RACIONAL 9001 CONTRIBUICOES A UNIAO	987.990,00 2.000,00

DESPESA POR ATIVIDADE E PROJETO SEGUNDO GRUPOS DE DESPESA E FONTES DE RECURSOS Valores em R\$ 1,00

CATEGORIA		PROGRAMA/ACAO/DESCRIPTOR/PRODUTO/META/ELEMENTO	M	F	TOTAL	PESSOAL E ENCARGOS SOCIAIS	JUROS E ENCARGOS DA DIVIDA	OUTRAS DESPESAS CORRENTES	INVESTIMENTOS	INVERSOES FINANCEIRAS	AMORTIZACAO DA DIVIDA
FUNCAO	PROGRAMATICA										
	8001	SINAL VERDE - TRANSITO RACIONAL			987.990,00	333.530,00	0,00	532.630,00	121.830,00	0,00	0,00
15 452	8001 1074	IMPLANTACAO DE SEMAFAROS Produto: semaforos implantados/unid.			106.670,00	0,00	0,00	0,00	106.670,00	0,00	0,00
			90	01	106.670,00	0,00	0,00	0,00	106.670,00	0,00	0,00
15 452	8001 2387	MANUTENCAO DO SISTEMA DE TRANSITO Produto: acoes coord.ou exec./unid.			701.320,00	153.530,00	0,00	532.630,00	15.160,00	0,00	0,00
			90	01	671.630,00	123.840,00	0,00	532.630,00	15.160,00	0,00	0,00
			91	01	29.690,00	29.690,00	0,00	0,00	0,00	0,00	0,00
15 452	8001 2391	CONCESSAO PRO-LABORE A POLICIAIS ESTADUAIS Produto: acoes coord.ou exec./unid.			180.000,00	180.000,00	0,00	0,00	0,00	0,00	0,00
			90	01	180.000,00	180.000,00	0,00	0,00	0,00	0,00	0,00
	9001	CONTRIBUICOES A UNIAO			2.000,00	0,00	0,00	2.000,00	0,00	0,00	0,00
15 452	9001 0013	CONTRIBUICAO AO FUNSET			2.000,00	0,00	0,00	2.000,00	0,00	0,00	0,00
			20	01	2.000,00	0,00	0,00	2.000,00	0,00	0,00	0,00
SUBTOTALS				01	989.990,00	333.530,00	0,00	534.630,00	121.830,00	0,00	0,00
TOTAL					989.990,00	333.530,00	0,00	534.630,00	121.830,00	0,00	0,00
FONTES (FT): 01 - TESOURO      02 - TRANSFERENCIAS E CONVENIOS ESTADUAIS-VINCULADOS      03 - RECURSOS PROPRIOS DE FUNDOS ESPECIAIS DE DESPESA-VINCULADOS      04 - RECURSOS PROPRIOS DA ADMINISTRACAO INDIRETA											
05 - TRANSFERENCIAS E CONVENIOS FEDERAIS - VINCULADOS      06 - OUTRAS FONTES DE RECURSOS      07 - OPERACOES DE CREDITO      9X - FONTES DE RECURSOS DE EXERCICIOS ANTERIORES											

QUADRO A  
 18.00.00 ARRECADACAO E TRIBUTOS

QUADRO SINTESE - FUNCAO, SUBFUNCAO E PROGRAMA Valores em R\$ 1,00

TOTAL DO ORGAO	FUNCAO	TOTAL	SUBFUNCAO	TOTAL	PROGRAMA	TOTAL
1.196.980,00	04 ADMINISTRACAO	1.196.980,00	129 ADMINISTRACAO DE RECEITAS	1.196.980,00	7101 FISCALIZACAO TRIBUTARIA	1.196.980,00

DESPESA POR ATIVIDADE E PROJETO SEGUNDO GRUPOS DE DESPESA E FONTES DE RECURSOS Valores em R\$ 1,00

CATEGORIA	PROGRAMA/ACAO/DESCRIPTOR/PRODUTO/META/ELEMENTO	M	F	TOTAL	PESSOAL E ENCARGOS SOCIAIS	JUROS E ENCARGOS DA DIVIDA	OUTRAS DESPESAS CORRENTES	INVESTIMENTOS	INVERSOES FINANCEIRAS	AMORTIZACAO DA DIVIDA
7101	FISCALIZACAO TRIBUTARIA			1.196.980,00	276.920,00	0,00	147.330,00	772.730,00	0,00	0,00
04 129	7101 2342 SISTEMA TRIBUTARIO			1.196.980,00	276.920,00	0,00	147.330,00	772.730,00	0,00	0,00
		90	01	393.040,00	222.980,00	0,00	147.330,00	22.730,00	0,00	0,00
		90	07	750.000,00	0,00	0,00	0,00	750.000,00	0,00	0,00
		91	01	53.940,00	53.940,00	0,00	0,00	0,00	0,00	0,00
SUBTOTALS			01	446.980,00	276.920,00	0,00	147.330,00	22.730,00	0,00	0,00
			07	750.000,00	0,00	0,00	0,00	750.000,00	0,00	0,00
TOTAL				1.196.980,00	276.920,00	0,00	147.330,00	772.730,00	0,00	0,00

FONTES (FT): 01 - TESOURO 02 - TRANSFERENCIAS E CONVENIOS ESTADUAIS-VINCULADOS 03 - RECURSOS PROPRIOS DE FUNDOS ESPECIAIS DE DESPESA-VINCULADOS 04 - RECURSOS PROPRIOS DA ADMINISTRACAO INDIRETA  
 05 - TRANSFERENCIAS E CONVENIOS FEDERAIS - VINCULADOS 06 - OUTRAS FONTES DE RECURSOS 07 - OPERACOES DE CREDITO 9X - FONTES DE RECURSOS DE EXERCICIOS ANTERIORES

SINTESE POR UNIDADE ORCAMENTARIA Valores em R\$ 1,00

UNIDADE ORCAMENTARIA	TOTAL	UNIDADE ORCAMENTARIA	TOTAL
18.01.00 - DEPART DE ARRECADACAO, TRIBUTOS E FISCAL	1.196.980,00	-	-

QUADRO B  
 18.00.00 ARRECADACAO E TRIBUTOS  
 18.01.00 DEPART DE ARRECADACAO, TRIBUTOS E FISCAL

QUADRO SINTESE - FUNCAO, SUBFUNCAO E PROGRAMA Valores em R\$ 1,00

TOTAL DA UNIDADE	FUNCAO	TOTAL	SUBFUNCAO	TOTAL	PROGRAMA	TOTAL
1.196.980,00	04 ADMINISTRACAO	1.196.980,00	129 ADMINISTRACAO DE RECEITAS	1.196.980,00	7101 FISCALIZACAO TRIBUTARIA	1.196.980,00

DESPESA POR ATIVIDADE E PROJETO SEGUNDO GRUPOS DE DESPESA E FONTES DE RECURSOS Valores em R\$ 1,00

CATEGORIA	PROGRAMA/ACAO/DESCRIPTOR/PRODUTO/META/ELEMENTO	M	F	TOTAL	PESSOAL E ENCARGOS SOCIAIS	JUROS E ENCARGOS DA DIVIDA	OUTRAS DESPESAS CORRENTES	INVESTIMENTOS	INVERSOES FINANCEIRAS	AMORTIZACAO DA DIVIDA
7101	FISCALIZACAO TRIBUTARIA			1.196.980,00	276.920,00	0,00	147.330,00	772.730,00	0,00	0,00
04 129	7101 2342 SISTEMA TRIBUTARIO			1.196.980,00	276.920,00	0,00	147.330,00	772.730,00	0,00	0,00
		90	01	393.040,00	222.980,00	0,00	147.330,00	22.730,00	0,00	0,00
		90	07	750.000,00	0,00	0,00	0,00	750.000,00	0,00	0,00
		91	01	53.940,00	53.940,00	0,00	0,00	0,00	0,00	0,00
SUBTOTALS			01	446.980,00	276.920,00	0,00	147.330,00	22.730,00	0,00	0,00
			07	750.000,00	0,00	0,00	0,00	750.000,00	0,00	0,00
TOTAL				1.196.980,00	276.920,00	0,00	147.330,00	772.730,00	0,00	0,00

FONTES (FT): 01 - TESOURO 02 - TRANSFERENCIAS E CONVENIOS ESTADUAIS-VINCULADOS 03 - RECURSOS PROPRIOS DE FUNDOS ESPECIAIS DE DESPESA-VINCULADOS 04 - RECURSOS PROPRIOS DA ADMINISTRACAO INDIRETA  
 05 - TRANSFERENCIAS E CONVENIOS FEDERAIS - VINCULADOS 06 - OUTRAS FONTES DE RECURSOS 07 - OPERACOES DE CREDITO 9X - FONTES DE RECURSOS DE EXERCICIOS ANTERIORES

QUADRO A  
19.00.00 HABITACAO

QUADRO SINTESE - FUNCAO, SUBFUNCAO E PROGRAMA Valores em R\$ 1,00

TOTAL DO ORGAO	FUNCAO	TOTAL	SUBFUNCAO	TOTAL	PROGRAMA	TOTAL
556.760,00	16 HABITACAO	556.760,00	482 HABITACAO URBANA	556.760,00	5005 HABITACAO DE INTERESSE SOCIAL	556.760,00

DESPESA POR ATIVIDADE E PROJETO SEGUNDO GRUPOS DE DESPESA E FONTES DE RECURSOS Valores em R\$ 1,00

CATEGORIA	PROGRAMA/ACAO/DESCRIPTOR/PRODUTO/META/ELEMENTO	M	F	TOTAL	PESSOAL E ENCARGOS SOCIAIS	JUROS E ENCARGOS DA DIVIDA	OUTRAS DESPESAS CORRENTES	INVESTIMENTOS	INVERSOES FINANCEIRAS	AMORTIZACAO DA DIVIDA
5005	HABITACAO DE INTERESSE SOCIAL			556.760,00	89.980,00	0,00	2.560,00	464.220,00	0,00	0,00
16 482	5005 1041 ESTUDOS DE PROJETOS HABITACIONAIS Produto: estudos realizados/unidades			212.760,00	89.980,00	0,00	2.560,00	120.220,00	0,00	0,00
		90	01	207.800,00	85.020,00	0,00	2.560,00	120.220,00	0,00	0,00
		91	01	4.960,00	4.960,00	0,00	0,00	0,00	0,00	0,00
16 482	5005 1042 AQUISICAO DE TERRENOS PARA VIABILIZACAO DE CONJUNTOS HABITACIONAIS Produto: m2. adquiridos/m2			197.000,00	0,00	0,00	0,00	197.000,00	0,00	0,00
		90	01	197.000,00	0,00	0,00	0,00	197.000,00	0,00	0,00
16 482	5005 1044 CONSTRUCAO DE UNIDADES HABITACIONAIS Produto: habitacoes construidas/unidade			75.770,00	0,00	0,00	0,00	75.770,00	0,00	0,00
		90	01	75.770,00	0,00	0,00	0,00	75.770,00	0,00	0,00
16 482	5005 1045 MELHORIAS DAS CONDICoes DE HABITABILIDADE Produto: familias beneficiadas unidade			71.230,00	0,00	0,00	0,00	71.230,00	0,00	0,00
		90	01	71.230,00	0,00	0,00	0,00	71.230,00	0,00	0,00
SUBTOTALS			01	556.760,00	89.980,00	0,00	2.560,00	464.220,00	0,00	0,00
TOTAL				556.760,00	89.980,00	0,00	2.560,00	464.220,00	0,00	0,00

FONTES (FT): 01 - TESOURO 02 - TRANSFERENCIAS E CONVENIOS ESTADUAIS-VINCULADOS 03 - RECURSOS PROPRIOS DE FUNDOS ESPECIAIS DE DESPESA-VINCULADOS 04 - RECURSOS PROPRIOS DA ADMINISTRACAO INDIRETA  
05 - TRANSFERENCIAS E CONVENIOS FEDERAIS - VINCULADOS 06 - OUTRAS FONTES DE RECURSOS 07 - OPERACOES DE CREDITO 9X - FONTES DE RECURSOS DE EXERCICIOS ANTERIORES

SINTESE POR UNIDADE ORCAMENTARIA Valores em R\$ 1,00

UNIDADE ORCAMENTARIA	TOTAL	UNIDADE ORCAMENTARIA	TOTAL
19.01.00 - FUNDO MUNICIPAL DE HABITACAO	556.760,00	-	

QUADRO B  
19.00.00 HABITACAO  
19.01.00 FUNDO MUNICIPAL DE HABITACAO

QUADRO SINTESE - FUNCAO, SUBFUNCAO E PROGRAMA Valores em R\$ 1,00

TOTAL DA UNIDADE	FUNCAO	TOTAL	SUBFUNCAO	TOTAL	PROGRAMA	TOTAL
556.760,00	16 HABITACAO	556.760,00	482 HABITACAO URBANA	556.760,00	5005 HABITACAO DE INTERESSE SOCIAL	556.760,00

DESPESA POR ATIVIDADE E PROJETO SEGUNDO GRUPOS DE DESPESA E FONTES DE RECURSOS Valores em R\$ 1,00

CATEGORIA	PROGRAMA/ACAO/DESCRIPTOR/PRODUTO/META/ELEMENTO	M	F	TOTAL	PESSOAL E ENCARGOS SOCIAIS	JUROS E ENCARGOS DA DIVIDA	OUTRAS DESPESAS CORRENTES	INVESTIMENTOS	INVERSOES FINANCEIRAS	AMORTIZACAO DA DIVIDA
5005	HABITACAO DE INTERESSE SOCIAL			556.760,00	89.980,00	0,00	2.560,00	464.220,00	0,00	0,00
16 482	5005 1041 ESTUDOS DE PROJETOS HABITACIONAIS Produto: estudos realizados/unidades			212.760,00	89.980,00	0,00	2.560,00	120.220,00	0,00	0,00
		90	01	207.800,00	85.020,00	0,00	2.560,00	120.220,00	0,00	0,00
		91	01	4.960,00	4.960,00	0,00	0,00	0,00	0,00	0,00
16 482	5005 1042 AQUISICAO DE TERRENOS PARA VIABILIZACAO DE CONJUNTOS HABITACIONAIS Produto: m2. adquiridos/m2			197.000,00	0,00	0,00	0,00	197.000,00	0,00	0,00
		90	01	197.000,00	0,00	0,00	0,00	197.000,00	0,00	0,00
16 482	5005 1044 CONSTRUCAO DE UNIDADES HABITACIONAIS Produto: habitacoes construidas/unidade			75.770,00	0,00	0,00	0,00	75.770,00	0,00	0,00
		90	01	75.770,00	0,00	0,00	0,00	75.770,00	0,00	0,00
16 482	5005 1045 MELHORIAS DAS CONDICoes DE HABITABILIDADE Produto: familias beneficiadas unidade			71.230,00	0,00	0,00	0,00	71.230,00	0,00	0,00
		90	01	71.230,00	0,00	0,00	0,00	71.230,00	0,00	0,00
SUBTOTAIS			01	556.760,00	89.980,00	0,00	2.560,00	464.220,00	0,00	0,00
TOTAL				556.760,00	89.980,00	0,00	2.560,00	464.220,00	0,00	0,00

FONTES (FT): 01 - TESOURO    02 - TRANSFERENCIAS E CONVENIOS ESTADUAIS-VINCULADOS    03 - RECURSOS PROPRIOS DE FUNDOS ESPECIAIS DE DESPESA-VINCULADOS    04 - RECURSOS PROPRIOS DA ADMINISTRACAO INDIRETA  
05 - TRANSFERENCIAS E CONVENIOS FEDERAIS - VINCULADOS    06 - OUTRAS FONTES DE RECURSOS    07 - OPERACOES DE CREDITO    9X - FONTES DE RECURSOS DE EXERCICIOS ANTERIORES

QUADRO A  
20.00.00 DESENVOLVIMENTO ECONOMICO

QUADRO SINTESE - FUNCAO, SUBFUNCAO E PROGRAMA Valores em R\$ 1,00

TOTAL DO ORGAO	FUNCAO	TOTAL	SUBFUNCAO	TOTAL	PROGRAMA	TOTAL
699.926,72	04 ADMINISTRACAO	283.860,00	121 PLANEJAMENTO E ORCAMENTO	283.860,00	6002 FOMENTO A ATIVIDADE INDUSTRIAL	277.556,72
	23 COMERCIO E SERVICOS	416.066,72	661 PROMOCAO INDUSTRIAL	277.556,72	6004 DESENVOLVIMENTO DO TURISMO	138.510,00
			695 TURISMO	138.510,00	6007 GESTAO DAS POLITICAS DE DESENVOLVIMENTO	283.860,00

DESPESA POR ATIVIDADE E PROJETO SEGUNDO GRUPOS DE DESPESA E FONTES DE RECURSOS Valores em R\$ 1,00

CATEGORIA		PROGRAMA/ACAO/DESCRIPTOR/PRODUTO/META/ELEMENTO	M	F	TOTAL	PESSOAL E ENCARGOS SOCIAIS	JUROS E ENCARGOS DA DIVIDA	OUTRAS DESPESAS CORRENTES	INVESTIMENTOS	INVERSOES FINANCEIRAS	AMORTIZACAO DA DIVIDA
FUNCIONAL	PROGRAMATICA										
	6002	FOMENTO A ATIVIDADE INDUSTRIAL			277.556,72	0,00	0,00	63.650,00	213.906,72	0,00	0,00
23	661	6002 1055 IMPLANTACAO DE DISTRITO INDUSTRIAL Produto: m2 de area implantada/m2			119.956,72	0,00	0,00	0,00	119.956,72	0,00	0,00
			90	01	119.956,72	0,00	0,00	0,00	119.956,72	0,00	0,00
23	661	6002 1082 DOTAR TODOS OS DISTRITOS, ATUAIS E NOVOS DE CONDIC OES DE OPERACIONALIDADE Produto: entidades atendidas/unidade			93.950,00	0,00	0,00	0,00	93.950,00	0,00	0,00
			90	01	93.950,00	0,00	0,00	0,00	93.950,00	0,00	0,00
23	661	6002 1083 INCUBADORA, ESCOLA TECNICAS, CAPACITACAO DE JOVENS EMPREENDEDORES Produto: unidades cadastradas/unidades			63.650,00	0,00	0,00	63.650,00	0,00	0,00	0,00
			90	01	63.650,00	0,00	0,00	63.650,00	0,00	0,00	0,00
	6004	DESENVOLVIMENTO DO TURISMO			138.510,00	0,00	0,00	98.510,00	40.000,00	0,00	0,00
23	695	6004 1062 IMPLANTACAO DE INFRA-ESTRUTURA TURISTICA NO MUNICIPIO Produto: implantacoes realizadas/unid.			120.310,00	0,00	0,00	80.310,00	40.000,00	0,00	0,00
			90	01	120.310,00	0,00	0,00	80.310,00	40.000,00	0,00	0,00
23	695	6004 2213 ESTUDOS PARA O DESENVOLVIMENTOS DO TURISMO SUSTENTAVEL LOCAL Produto: estudos realizados/unidades			18.200,00	0,00	0,00	18.200,00	0,00	0,00	0,00
			90	01	18.200,00	0,00	0,00	18.200,00	0,00	0,00	0,00
	6007	GESTAO DAS POLITICAS DE DESENVOLVIMENTO			283.860,00	6.880,00	0,00	256.220,00	20.760,00	0,00	0,00
04	121	6007 2229 MANUTENCAO DOS SERVICOS ADMINISTRATIVOS			283.860,00	6.880,00	0,00	256.220,00	20.760,00	0,00	0,00
			50	01	241.520,00	0,00	0,00	220.760,00	20.760,00	0,00	0,00

CN-SIFPM

CONAM

MUNICIPIO DE BEBEDOURO

LEI ORCAMENTARIA ANUAL 2009 - LEI No. 03865 DE 12/12/2008

ORCAMENTO PROGRAMA 2009 - FISCAL

Pagina 55

QUADRO A  
20.00.00 DESENVOLVIMENTO ECONOMICO

			90	01	42.340,00	6.880,00	0,00	35.460,00	0,00	0,00	0,00	
SUBTOTALS					01	699.926,72	6.880,00	0,00	418.380,00	274.666,72	0,00	0,00
TOTAL						699.926,72	6.880,00	0,00	418.380,00	274.666,72	0,00	0,00
FONTES (FT): 01 - TESOURO      02 - TRANSFERENCIAS E CONVENIOS ESTADUAIS-VINCULADOS      03 - RECURSOS PROPRIOS DE FUNDOS ESPECIAIS DE DESPESA-VINCULADOS      04 - RECURSOS PROPRIOS DA ADMINISTRACAO INDIRETA												
05 - TRANSFERENCIAS E CONVENIOS FEDERAIS - VINCULADOS      06 - OUTRAS FONTES DE RECURSOS      07 - OPERACOES DE CREDITO      9X - FONTES DE RECURSOS DE EXERCICIOS ANTERIORES												

SINTESE POR UNIDADE ORCAMENTARIA

Valores em R\$ 1,00

UNIDADE ORCAMENTARIA	TOTAL	UNIDADE ORCAMENTARIA	TOTAL
20.01.00 - FUNDO MUNICIPAL DE TURISMO	699.926,72	-	



QUADRO B  
20.00.00 DESENVOLVIMENTO ECONOMICO  
20.01.00 FUNDO MUNICIPAL DE TURISMO

QUADRO SINTESE - FUNCAO, SUBFUNCAO E PROGRAMA Valores em R\$ 1,00

TOTAL DA UNIDADE	FUNCAO	TOTAL	SUBFUNCAO	TOTAL	PROGRAMA	TOTAL
699.926,72	04 ADMINISTRACAO	283.860,00	121 PLANEJAMENTO E ORCAMENTO	283.860,00	6002 FOMENTO A ATIVIDADE INDUSTRIAL	277.556,72
	23 COMERCIO E SERVICOS	416.066,72	661 PROMOCAO INDUSTRIAL	277.556,72	6004 DESENVOLVIMENTO DO TURISMO	138.510,00
			695 TURISMO	138.510,00	6007 GESTAO DAS POLITICAS DE DESENVOLVIMENTO	283.860,00

DESPESA POR ATIVIDADE E PROJETO SEGUNDO GRUPOS DE DESPESA E FONTES DE RECURSOS Valores em R\$ 1,00

CATEGORIA		PROGRAMA/ACAO/DESCRIPTOR/PRODUTO/META/ELEMENTO	M	F	TOTAL	PESSOAL E ENCARGOS SOCIAIS	JUROS E ENCARGOS DA DIVIDA	OUTRAS DESPESAS CORRENTES	INVESTIMENTOS	INVERSOES FINANCEIRAS	AMORTIZACAO DA DIVIDA
FUNCIONAL	PROGRAMATICA										
	6002	FOMENTO A ATIVIDADE INDUSTRIAL			277.556,72	0,00	0,00	63.650,00	213.906,72	0,00	0,00
23	661	6002 1055 IMPLANTACAO DE DISTRITO INDUSTRIAL Produto: m2 de area implantada/m2			119.956,72	0,00	0,00	0,00	119.956,72	0,00	0,00
			90	01	119.956,72	0,00	0,00	0,00	119.956,72	0,00	0,00
23	661	6002 1082 DOTAR TODOS OS DISTRITOS, ATUAIS E NOVOS DE CONDIC OES DE OPERACIONALIDADE Produto: entidades atendidas/unidade			93.950,00	0,00	0,00	0,00	93.950,00	0,00	0,00
			90	01	93.950,00	0,00	0,00	0,00	93.950,00	0,00	0,00
23	661	6002 1083 INCUBADORA, ESCOLA TECNICAS, CAPACITACAO DE JOVENS EMPREENDEDORES Produto: unidades cadastradas/unidades			63.650,00	0,00	0,00	63.650,00	0,00	0,00	0,00
			90	01	63.650,00	0,00	0,00	63.650,00	0,00	0,00	0,00
	6004	DESENVOLVIMENTO DO TURISMO			138.510,00	0,00	0,00	98.510,00	40.000,00	0,00	0,00
23	695	6004 1062 IMPLANTACAO DE INFRA-ESTRUTURA TURISTICA NO MUNICIPIO Produto: implantacoes realizadas/unid.			120.310,00	0,00	0,00	80.310,00	40.000,00	0,00	0,00
			90	01	120.310,00	0,00	0,00	80.310,00	40.000,00	0,00	0,00
23	695	6004 2213 ESTUDOS PARA O DESENVOLVIMENTOS DO TURISMO SUSTENTAVEL LOCAL Produto: estudos realizados/unidades			18.200,00	0,00	0,00	18.200,00	0,00	0,00	0,00
			90	01	18.200,00	0,00	0,00	18.200,00	0,00	0,00	0,00
	6007	GESTAO DAS POLITICAS DE DESENVOLVIMENTO			283.860,00	6.880,00	0,00	256.220,00	20.760,00	0,00	0,00
04	121	6007 2229 MANUTENCAO DOS SERVICOS ADMINISTRATIVOS			283.860,00	6.880,00	0,00	256.220,00	20.760,00	0,00	0,00
			50	01	241.520,00	0,00	0,00	220.760,00	20.760,00	0,00	0,00

CN-SIFPM

CONAM

MUNICIPIO DE BEBEDOURO

LEI ORCAMENTARIA ANUAL 2009 - LEI No. 03865 DE 12/12/2008

ORCAMENTO PROGRAMA 2009 - FISCAL

Pagina 57

QUADRO B  
 20.00.00 DESENVOLVIMENTO ECONOMICO  
 20.01.00 FUNDO MUNICIPAL DE TURISMO

			90	01	42.340,00	6.880,00	0,00	35.460,00	0,00	0,00	0,00	
SUBTOTALS					01	699.926,72	6.880,00	0,00	418.380,00	274.666,72	0,00	0,00
TOTAL						699.926,72	6.880,00	0,00	418.380,00	274.666,72	0,00	0,00

FONTES (FT): 01 - TESOURO      02 - TRANSFERENCIAS E CONVENIOS ESTADUAIS-VINCULADOS      03 - RECURSOS PROPRIOS DE FUNDOS ESPECIAIS DE DESPESA-VINCULADOS      04 - RECURSOS PROPRIOS DA ADMINISTRACAO INDIRETA  
 05 - TRANSFERENCIAS E CONVENIOS FEDERAIS - VINCULADOS      06 - OUTRAS FONTES DE RECURSOS      07 - OPERACOES DE CREDITO      9X - FONTES DE RECURSOS DE EXERCICIOS ANTERIORES

QUADRO A  
01.00.00 CAMARA MUNICIPAL

QUADRO SINTESE - FUNCAO, SUBFUNCAO E PROGRAMA Valores em R\$ 1,00

TOTAL DO ORGAO	FUNCAO	TOTAL	SUBFUNCAO	TOTAL	PROGRAMA	TOTAL
2.335.880,52	01 LEGISLATIVA	2.335.880,52	031 ACAO LEGISLATIVA	414.529,20	7005 PROCESSO LEGISLATIVO	2.335.880,52
			122 ADMINISTRACAO GERAL	1.791.096,16		
			126 TECNOLOGIA DA INFORMACAO	71.527,40		
			128 FORMACAO DE RECURSOS HUMANOS	58.727,76		

DESPESA POR ATIVIDADE E PROJETO SEGUNDO GRUPOS DE DESPESA E FONTES DE RECURSOS Valores em R\$ 1,00

CATEGORIA		PROGRAMA/ACAO/DESCRIPTOR/PRODUTO/META/ELEMENTO	M	F	TOTAL	PESSOAL E ENCARGOS SOCIAIS	JUROS E ENCARGOS DA DIVIDA	OUTRAS DESPESAS CORRENTES	INVESTIMENTOS	INVERSOES FINANCEIRAS	AMORTIZACAO DA DIVIDA
FUNCCIONAL	PROGRAMATICA										
	7005	PROCESSO LEGISLATIVO			2.335.880,52	1.672.948,11	0,00	594.647,21	68.285,20	0,00	0,00
01	122	7005 1071 AMPLIACAO E REFORMA DO PREDIO DO LEGISLATIVO Produto: m2. ampliados/reformados/m2			10.756,00	0,00	0,00	0,00	10.756,00	0,00	0,00
			90	01	10.756,00	0,00	0,00	0,00	10.756,00	0,00	0,00
01	031	7005 2257 ATIVIDADES LEGISLATIVAS Produto: legislacao aprovada/unidade			414.529,20	407.000,00	0,00	7.529,20	0,00	0,00	0,00
			90	01	414.529,20	407.000,00	0,00	7.529,20	0,00	0,00	0,00
01	122	7005 2258 MANUTENCAO DOS SERVICOS ADMINISTRATIVOS			1.347.448,35	1.207.220,35	0,00	140.228,00	0,00	0,00	0,00
			90	01	1.140.369,84	1.000.541,84	0,00	139.828,00	0,00	0,00	0,00
			91	01	207.078,51	206.678,51	0,00	400,00	0,00	0,00	0,00
01	122	7005 2259 MANUTENCAO DOS SERVICOS DE TRANSPORTE Produto: km rodados/km			2.689,00	0,00	0,00	2.689,00	0,00	0,00	0,00
			90	01	2.689,00	0,00	0,00	2.689,00	0,00	0,00	0,00
01	122	7005 2260 MANUTENCAO E CONSERVACAO DE BENS IMOVEIS Produto: m2. conservados/m2			21.512,00	0,00	0,00	21.512,00	0,00	0,00	0,00
			90	01	21.512,00	0,00	0,00	21.512,00	0,00	0,00	0,00
01	126	7005 2261 MANUTENCAO DOS SISTEMAS DE INFORMACOES			10.756,00	0,00	0,00	10.756,00	0,00	0,00	0,00
			90	01	10.756,00	0,00	0,00	10.756,00	0,00	0,00	0,00
01	122	7005 2279 MANUTENCAO DOS SERVICOS GERAIS Produto: insumos de consumo			97.560,00	0,00	0,00	97.560,00	0,00	0,00	0,00
			90	01	97.560,00	0,00	0,00	97.560,00	0,00	0,00	0,00
01	122	7005 2284 AMPLIACAO NO SISTEMA DE DIVULGACAO Produto: sistema de divulgacao			69.914,00	0,00	0,00	62.384,80	7.529,20	0,00	0,00
			90	01	69.914,00	0,00	0,00	62.384,80	7.529,20	0,00	0,00
01	126	7005 2285 MANUTENCAO DE INFORMATICA E SOFTWARES Produto: softwares mantidos			53.780,00	0,00	0,00	53.780,00	0,00	0,00	0,00
			90	01	53.780,00	0,00	0,00	53.780,00	0,00	0,00	0,00

QUADRO A  
01.00.00 CAMARA MUNICIPAL

01 126	7005	2286	REDE DE COMPUTADORES			6.991,40	0,00	0,00	6.991,40	0,00	0,00	0,00
			Produto: rede de computadores									
				90	01	6.991,40	0,00	0,00	6.991,40	0,00	0,00	0,00
01 128	7005	2287	DESENVOLVIMENTO DE RECURSOS HUMANOS			58.727,76	58.727,76	0,00	0,00	0,00	0,00	0,00
			Produto: plano de carreira									
				90	01	58.727,76	58.727,76	0,00	0,00	0,00	0,00	0,00
01 122	7005	2288	PRESTACAO DE SERVICOS AO MUNICIPIO			21.512,00	0,00	0,00	21.512,00	0,00	0,00	0,00
			Produto: viagens de vereadores e servid									
				90	01	21.512,00	0,00	0,00	21.512,00	0,00	0,00	0,00
01 122	7005	2289	MANUTENCAO GERAL DO PREDIO			169.704,81	0,00	0,00	169.704,81	0,00	0,00	0,00
			Produto: contas mant energia/telef/agua									
				90	01	169.704,81	0,00	0,00	169.704,81	0,00	0,00	0,00
01 122	7005	2375	AQUISICAO DE EQUIPAMENTOS E MATERIAIS PERMANENTES			50.000,00	0,00	0,00	0,00	50.000,00	0,00	0,00
			DIVERSOS									
				90	01	50.000,00	0,00	0,00	0,00	50.000,00	0,00	0,00
SUBTOTALS					01	2.335.880,52	1.672.948,11	0,00	594.647,21	68.285,20	0,00	0,00
TOTAL						2.335.880,52	1.672.948,11	0,00	594.647,21	68.285,20	0,00	0,00
FONTES (FT): 01 - TESOURO    02 - TRANSFERENCIAS E CONVENIOS ESTADUAIS-VINCULADOS    03 - RECURSOS PROPRIOS DE FUNDOS ESPECIAIS DE DESPESA-VINCULADOS    04 - RECURSOS PROPRIOS DA ADMINISTRACAO INDIRETA												
05 - TRANSFERENCIAS E CONVENIOS FEDERAIS - VINCULADOS    06 - OUTRAS FONTES DE RECURSOS    07 - OPERACOES DE CREDITO    9X - FONTES DE RECURSOS DE EXERCICIOS ANTERIORES												

SINTESE POR UNIDADE ORCAMENTARIA

Valores em R\$ 1,00

UNIDADE ORCAMENTARIA	TOTAL	UNIDADE ORCAMENTARIA	TOTAL
01.01.00 - CORPO LEGISLATIVO E SECRETARIA DA CAMARA	2.335.880,52	-	

QUADRO B  
01.00.00 CAMARA MUNICIPAL  
01.01.00 CORPO LEGISLATIVO E SECRETARIA DA CAMARA

QUADRO SINTESE - FUNCAO, SUBFUNCAO E PROGRAMA Valores em R\$ 1,00

TOTAL DA UNIDADE	FUNCAO	TOTAL	SUBFUNCAO	TOTAL	PROGRAMA	TOTAL
2.335.880,52	01 LEGISLATIVA	2.335.880,52	031 ACAO LEGISLATIVA	414.529,20	7005 PROCESSO LEGISLATIVO	2.335.880,52
			122 ADMINISTRACAO GERAL	1.791.096,16		
			126 TECNOLOGIA DA INFORMACAO	71.527,40		
			128 FORMACAO DE RECURSOS HUMANOS	58.727,76		

DESPESA POR ATIVIDADE E PROJETO SEGUNDO GRUPOS DE DESPESA E FONTES DE RECURSOS Valores em R\$ 1,00

CATEGORIA		PROGRAMA/ACAO/DESCRIPTOR/PRODUTO/META/ELEMENTO	M	F	TOTAL	PESSOAL E ENCARGOS SOCIAIS	JUROS E ENCARGOS DA DIVIDA	OUTRAS DESPESAS CORRENTES	INVESTIMENTOS	INVERSOES FINANCEIRAS	AMORTIZACAO DA DIVIDA
FUNCCIONAL	PROGRAMATICA										
	7005	PROCESSO LEGISLATIVO			2.335.880,52	1.672.948,11	0,00	594.647,21	68.285,20	0,00	0,00
01 122	7005 1071	AMPLIACAO E REFORMA DO PREDIO DO LEGISLATIVO Produto: m2. ampliados/reformados/m2			10.756,00	0,00	0,00	0,00	10.756,00	0,00	0,00
			90	01	10.756,00	0,00	0,00	0,00	10.756,00	0,00	0,00
01 031	7005 2257	ATIVIDADES LEGISLATIVAS Produto: legislacao aprovada/unidade			414.529,20	407.000,00	0,00	7.529,20	0,00	0,00	0,00
			90	01	414.529,20	407.000,00	0,00	7.529,20	0,00	0,00	0,00
01 122	7005 2258	MANUTENCAO DOS SERVICOS ADMINISTRATIVOS			1.347.448,35	1.207.220,35	0,00	140.228,00	0,00	0,00	0,00
			90	01	1.140.369,84	1.000.541,84	0,00	139.828,00	0,00	0,00	0,00
			91	01	207.078,51	206.678,51	0,00	400,00	0,00	0,00	0,00
01 122	7005 2259	MANUTENCAO DOS SERVICOS DE TRANSPORTE Produto: km rodados/km			2.689,00	0,00	0,00	2.689,00	0,00	0,00	0,00
			90	01	2.689,00	0,00	0,00	2.689,00	0,00	0,00	0,00
01 122	7005 2260	MANUTENCAO E CONSERVACAO DE BENS IMOVEIS Produto: m2. conservados/m2			21.512,00	0,00	0,00	21.512,00	0,00	0,00	0,00
			90	01	21.512,00	0,00	0,00	21.512,00	0,00	0,00	0,00
01 126	7005 2261	MANUTENCAO DOS SISTEMAS DE INFORMACOES			10.756,00	0,00	0,00	10.756,00	0,00	0,00	0,00
			90	01	10.756,00	0,00	0,00	10.756,00	0,00	0,00	0,00
01 122	7005 2279	MANUTENCAO DOS SERVICOS GERAIS Produto: insumos de consumo			97.560,00	0,00	0,00	97.560,00	0,00	0,00	0,00
			90	01	97.560,00	0,00	0,00	97.560,00	0,00	0,00	0,00
01 122	7005 2284	AMPLIACAO NO SISTEMA DE DIVULGACAO Produto: sistema de divulgacao			69.914,00	0,00	0,00	62.384,80	7.529,20	0,00	0,00
			90	01	69.914,00	0,00	0,00	62.384,80	7.529,20	0,00	0,00
01 126	7005 2285	MANUTENCAO DE INFORMATICA E SOFTWARES Produto: softwares mantidos			53.780,00	0,00	0,00	53.780,00	0,00	0,00	0,00
			90	01	53.780,00	0,00	0,00	53.780,00	0,00	0,00	0,00

## MUNICIPIO DE BEBEDOURO

LEI ORCAMENTARIA ANUAL 2009 - LEI No. 03865 DE 12/12/2008

ORCAMENTO PROGRAMA 2009 - FISCAL

Pagina 61

QUADRO B  
 01.00.00 CAMARA MUNICIPAL  
 01.01.00 CORPO LEGISLATIVO E SECRETARIA DA CAMARA

01 126	7005	2286	REDE DE COMPUTADORES			6.991,40	0,00	0,00	6.991,40	0,00	0,00	0,00
			Produto: rede de computadores									
				90	01	6.991,40	0,00	0,00	6.991,40	0,00	0,00	0,00
01 128	7005	2287	DESENVOLVIMENTO DE RECURSOS HUMANOS			58.727,76	58.727,76	0,00	0,00	0,00	0,00	0,00
			Produto: plano de carreira									
				90	01	58.727,76	58.727,76	0,00	0,00	0,00	0,00	0,00
01 122	7005	2288	PRESTACAO DE SERVICOS AO MUNICIPIO			21.512,00	0,00	0,00	21.512,00	0,00	0,00	0,00
			Produto: viagens de vereadores e servid									
				90	01	21.512,00	0,00	0,00	21.512,00	0,00	0,00	0,00
01 122	7005	2289	MANUTENCAO GERAL DO PREDIO			169.704,81	0,00	0,00	169.704,81	0,00	0,00	0,00
			Produto: contas mant energia/telef/agua									
				90	01	169.704,81	0,00	0,00	169.704,81	0,00	0,00	0,00
01 122	7005	2375	AQUISICAO DE EQUIPAMENTOS E MATERIAIS PERMANENTES			50.000,00	0,00	0,00	0,00	50.000,00	0,00	0,00
			DIVERSOS									
				90	01	50.000,00	0,00	0,00	0,00	50.000,00	0,00	0,00
SUBTOTALS					01	2.335.880,52	1.672.948,11	0,00	594.647,21	68.285,20	0,00	0,00
TOTAL						2.335.880,52	1.672.948,11	0,00	594.647,21	68.285,20	0,00	0,00
FONTES (FT): 01 - TESOURO 02 - TRANSFERENCIAS E CONVENIOS ESTADUAIS-VINCULADOS 03 - RECURSOS PROPRIOS DE FUNDOS ESPECIAIS DE DESPESA-VINCULADOS 04 - RECURSOS PROPRIOS DA ADMINISTRACAO INDIRECTA												
05 - TRANSFERENCIAS E CONVENIOS FEDERAIS - VINCULADOS 06 - OUTRAS FONTES DE RECURSOS 07 - OPERACOES DE CREDITO 9X - FONTES DE RECURSOS DE EXERCICIOS ANTERIORES												

QUADRO A  
12.00.00 SERVICO AUTONOMO DE AGUA E ESGOTOS DE BE

QUADRO SINTESE - FUNCAO, SUBFUNCAO E PROGRAMA Valores em R\$ 1,00

TOTAL DO ORGAO	FUNCAO	TOTAL	SUBFUNCAO	TOTAL	PROGRAMA	TOTAL
6.523.710,00	17 SANEAMENTO	6.523.710,00	512 SANEAMENTO BASICO URBANO	6.523.710,00	5006 COMBATE A ENCHENTES 5007 SISTEMAS DE AGUA E DE ESGOTO SANITARIO	50,00 6.523.660,00

DESPESA POR ATIVIDADE E PROJETO SEGUNDO GRUPOS DE DESPESA E FONTES DE RECURSOS Valores em R\$ 1,00

CATEGORIA		PROGRAMA/ACAO/DESCRIPTOR/PRODUTO/META/ELEMENTO	M	F	TOTAL	PESSOAL E ENCARGOS SOCIAIS	JUROS E ENCARGOS DA DIVIDA	OUTRAS DESPESAS CORRENTES	INVESTIMENTOS	INVERSOES FINANCEIRAS	AMORTIZACAO DA DIVIDA
FUNCAO	PROGRAMATICA										
	5006	COMBATE A ENCHENTES			50,00	0,00	0,00	0,00	50,00	0,00	0,00
17 512	5006 1046	CANALIZACAO DE CORREGOS E CANAIS Produto: mts canalizados/mts			10,00	0,00	0,00	0,00	10,00	0,00	0,00
			90	04	10,00	0,00	0,00	0,00	10,00	0,00	0,00
17 512	5006 1047	ESTUDOS DE PONTOS CRITICOS DE ENCHENTES Produto: estudos realizados/unidades			10,00	0,00	0,00	0,00	10,00	0,00	0,00
			90	04	10,00	0,00	0,00	0,00	10,00	0,00	0,00
17 512	5006 1084	CANALIZACAO DE CORREGOS E CANAIS Produto: mts canalizados/mts			10,00	0,00	0,00	0,00	10,00	0,00	0,00
			90	04	10,00	0,00	0,00	0,00	10,00	0,00	0,00
17 512	5006 2180	LIMPEZA E CONSERVACAO DE CORREGOS E CANAIS Produto: mts.conservados/mts.			10,00	0,00	0,00	0,00	10,00	0,00	0,00
			90	04	10,00	0,00	0,00	0,00	10,00	0,00	0,00
17 512	5006 2334	LIMPEZA E CONSERVACAO DE CORREGOS E CANAIS Produto: m2. conservados/unidades			10,00	0,00	0,00	0,00	10,00	0,00	0,00
			90	04	10,00	0,00	0,00	0,00	10,00	0,00	0,00
	5007	SISTEMAS DE AGUA E DE ESGOTO SANITARIO			6.523.660,00	2.847.770,00	0,00	3.592.440,00	83.450,00	0,00	0,00
17 512	5007 1048	CONSTRUCAO OU AMPLIACAO DO SISTEMA DE COLETA DE ESGOTO Produto: ligacoes instaladas/unidade			1.000,00	0,00	0,00	0,00	1.000,00	0,00	0,00
			90	04	1.000,00	0,00	0,00	0,00	1.000,00	0,00	0,00
17 512	5007 1049	MELHORIA DO SISTEMA DE COLETA DE ESGOTO Produto: ligacoes melhoradas/unid.			4.000,00	0,00	0,00	0,00	4.000,00	0,00	0,00
			90	04	4.000,00	0,00	0,00	0,00	4.000,00	0,00	0,00
17 512	5007 1050	CONSTRUCAO OU AMPLIACAO DO SISTEMA DE ABASTECIMENTO DE AGUA Produto: ligacoes instaladas/unidade			200,00	0,00	0,00	0,00	200,00	0,00	0,00
					200,00	0,00	0,00	0,00	200,00	0,00	0,00

## MUNICIPIO DE BEBEDOURO

LEI ORCAMENTARIA ANUAL 2009 - LEI No. 03865 DE 12/12/2008

ORCAMENTO PROGRAMA 2009 - FISCAL

Pagina 63

QUADRO A  
12.00.00 SERVICO AUTONOMO DE AGUA E ESGOTOS DE BE

17 512	5007 1051	MELHORIA DO SISTEMA DE ABASTECIMENTO DE AGUA Produto: ligacoes melhoradas/unid.	90   04	200,00   8.750,00	0,00   0,00	0,00   0,00	0,00   0,00	200,00   8.750,00	0,00   0,00	0,00   0,00
17 512	5007 1078	CONSTRUCAO DE ESTACAO DE TRATAMENTO DE ESGOTO Produto: obras realizadas/unid.	90   04	8.750,00   1.000,00	0,00   0,00	0,00   0,00	0,00   0,00	8.750,00   1.000,00	0,00   0,00	0,00   0,00
17 512	5007 2181	OPERACIONALIZACAO DO SISTEMA DE AGUA E ESGOTO Produto: ligacoes mantidas/unidade	90   04	1.000,00   6.508.710,00	0,00   2.847.770,00	0,00   0,00	0,00   3.592.440,00	1.000,00   68.500,00	0,00   0,00	0,00   0,00
			20   04	1.000,00	0,00	0,00	0,00	1.000,00	0,00	0,00
			90   04	6.077.140,00	2.417.200,00	0,00	3.592.440,00	67.500,00	0,00	0,00
			91   04	430.570,00	430.570,00	0,00	0,00	0,00	0,00	0,00
SUBTOTALS			04	6.523.710,00	2.847.770,00	0,00	3.592.440,00	83.500,00	0,00	0,00
TOTAL				6.523.710,00	2.847.770,00	0,00	3.592.440,00	83.500,00	0,00	0,00

FONTES (FT): 01 - TESOURO      02 - TRANSFERENCIAS E CONVENIOS ESTADUAIS-VINCULADOS      03 - RECURSOS PROPRIOS DE FUNDOS ESPECIAIS DE DESPESA-VINCULADOS      04 - RECURSOS PROPRIOS DA ADMINISTRACAO INDIRETA  
05 - TRANSFERENCIAS E CONVENIOS FEDERAIS - VINCULADOS      06 - OUTRAS FONTES DE RECURSOS      07 - OPERACOES DE CREDITO      9X - FONTES DE RECURSOS DE EXERCICIOS ANTERIORES

## SINTESE POR UNIDADE ORCAMENTARIA

Valores em R\$ 1,00

UNIDADE ORCAMENTARIA	TOTAL	UNIDADE ORCAMENTARIA	TOTAL
12.01.00 - DIRETORIA	96.000,00	12.02.00 - ADMINISTRACAO FINANCEIRA	908.540,00
12.03.00 - SERVICOS INDUSTRIAIS	5.519.170,00		



## MUNICIPIO DE BEBEDOURO

LEI ORCAMENTARIA ANUAL 2009 - LEI No. 03865 DE 12/12/2008

ORCAMENTO PROGRAMA 2009 - FISCAL

Pagina 64

QUADRO B  
12.00.00 SERVICO AUTONOMO DE AGUA E ESGOTOS DE BE  
12.01.00 DIRETORIA

## QUADRO SINTESE - FUNCAO, SUBFUNCAO E PROGRAMA

Valores em R\$ 1,00

TOTAL DA UNIDADE	FUNCAO	TOTAL	SUBFUNCAO	TOTAL	PROGRAMA	TOTAL
96.000,00	17 SANEAMENTO	96.000,00	512 SANEAMENTO BASICO URBANO	96.000,00	5007 SISTEMAS DE AGUA E DE ESGOTO SANITARIO	96.000,00

## DESPESA POR ATIVIDADE E PROJETO SEGUNDO GRUPOS DE DESPESA E FONTES DE RECURSOS

Valores em R\$ 1,00

CATEGORIA	PROGRAMA/ACAO/DESCRIPTOR/PRODUTO/META/ELEMENTO	M	F	TOTAL	PESSOAL E ENCARGOS SOCIAIS	JUROS E ENCARGOS DA DIVIDA	OUTRAS DESPESAS CORRENTES	INVESTIMENTOS	INVERSOES FINANCEIRAS	AMORTIZACAO DA DIVIDA
5007	SISTEMAS DE AGUA E DE ESGOTO SANITARIO			96.000,00	89.000,00	0,00	6.000,00	1.000,00	0,00	0,00
17 512	5007 2181 OPERACIONALIZACAO DO SISTEMA DE AGUA E ESGOTO Produto: ligacoes mantidas/unidade			96.000,00	89.000,00	0,00	6.000,00	1.000,00	0,00	0,00
		20	04	1.000,00	0,00	0,00	0,00	1.000,00	0,00	0,00
		90	04	95.000,00	89.000,00	0,00	6.000,00	0,00	0,00	0,00
SUBTOTALS			04	96.000,00	89.000,00	0,00	6.000,00	1.000,00	0,00	0,00
TOTAL				96.000,00	89.000,00	0,00	6.000,00	1.000,00	0,00	0,00

FONTES (FT): 01 - TESOURO      02 - TRANSFERENCIAS E CONVENIOS ESTADUAIS-VINCULADOS      03 - RECURSOS PROPRIOS DE FUNDOS ESPECIAIS DE DESPESA-VINCULADOS      04 - RECURSOS PROPRIOS DA ADMINISTRACAO INDIRETA  
05 - TRANSFERENCIAS E CONVENIOS FEDERAIS - VINCULADOS      06 - OUTRAS FONTES DE RECURSOS      07 - OPERACOES DE CREDITO      9X - FONTES DE RECURSOS DE EXERCICIOS ANTERIORES

QUADRO B  
 12.00.00 SERVICO AUTONOMO DE AGUA E ESGOTOS DE BE  
 12.02.00 ADMINISTRACAO FINANCEIRA

QUADRO SINTESE - FUNCAO, SUBFUNCAO E PROGRAMA Valores em R\$ 1,00

TOTAL DA UNIDADE	FUNCAO	TOTAL	SUBFUNCAO	TOTAL	PROGRAMA	TOTAL
908.540,00	17 SANEAMENTO	908.540,00	512 SANEAMENTO BASICO URBANO	908.540,00	5007 SISTEMAS DE AGUA E DE ESGOTO SANITARIO	908.540,00

DESPESA POR ATIVIDADE E PROJETO SEGUNDO GRUPOS DE DESPESA E FONTES DE RECURSOS Valores em R\$ 1,00

CATEGORIA	PROGRAMA/ACAO/DESCRIPTOR/PRODUTO/META/ELEMENTO	M	F	TOTAL	PESSOAL E ENCARGOS SOCIAIS	JUROS E ENCARGOS DA DIVIDA	OUTRAS DESPESAS CORRENTES	INVESTIMENTOS	INVERSOES FINANCEIRAS	AMORTIZACAO DA DIVIDA
5007	SISTEMAS DE AGUA E DE ESGOTO SANITARIO			908.540,00	423.770,00	0,00	478.770,00	6.000,00	0,00	0,00
17 512	5007 2181 OPERACIONALIZACAO DO SISTEMA DE AGUA E ESGOTO			908.540,00	423.770,00	0,00	478.770,00	6.000,00	0,00	0,00
	Produto: ligacoes mantidas/unidade									
		90	04	901.470,00	416.700,00	0,00	478.770,00	6.000,00	0,00	0,00
		91	04	7.070,00	7.070,00	0,00	0,00	0,00	0,00	0,00
SUBTOTALS			04	908.540,00	423.770,00	0,00	478.770,00	6.000,00	0,00	0,00
TOTAL				908.540,00	423.770,00	0,00	478.770,00	6.000,00	0,00	0,00

FONTES (FT): 01 - TESOURO      02 - TRANSFERENCIAS E CONVENIOS ESTADUAIS-VINCULADOS      03 - RECURSOS PROPRIOS DE FUNDOS ESPECIAIS DE DESPESA-VINCULADOS      04 - RECURSOS PROPRIOS DA ADMINISTRACAO INDIRETA  
 05 - TRANSFERENCIAS E CONVENIOS FEDERAIS - VINCULADOS      06 - OUTRAS FONTES DE RECURSOS      07 - OPERACOES DE CREDITO      9X - FONTES DE RECURSOS DE EXERCICIOS ANTERIORES

QUADRO B  
 12.00.00 SERVICO AUTONOMO DE AGUA E ESGOTOS DE BE  
 12.03.00 SERVICOS INDUSTRIAIS

QUADRO SINTESE - FUNCAO, SUBFUNCAO E PROGRAMA Valores em R\$ 1,00

TOTAL DA UNIDADE	FUNCAO	TOTAL	SUBFUNCAO	TOTAL	PROGRAMA	TOTAL
5.519.170,00	17 SANEAMENTO	5.519.170,00	512 SANEAMENTO BASICO URBANO	5.519.170,00	5006 COMBATE A ENCHENTES 5007 SISTEMAS DE AGUA E DE ESGOTO SANITARIO	50,00 5.519.120,00

DESPESA POR ATIVIDADE E PROJETO SEGUNDO GRUPOS DE DESPESA E FONTES DE RECURSOS Valores em R\$ 1,00

CATEGORIA		PROGRAMA/ACAO/DESCRIPTOR/PRODUTO/META/ELEMENTO	M	F	TOTAL	PESSOAL E ENCARGOS SOCIAIS	JUROS E ENCARGOS DA DIVIDA	OUTRAS DESPESAS CORRENTES	INVESTIMENTOS	INVERSOES FINANCEIRAS	AMORTIZACAO DA DIVIDA
FUNCAO	PROGRAMATICA										
	5006	COMBATE A ENCHENTES			50,00	0,00	0,00	0,00	50,00	0,00	0,00
17	512	5006 1046 CANALIZACAO DE CORREGOS E CANAIS Produto: mts canalizados/mts			10,00	0,00	0,00	0,00	10,00	0,00	0,00
			90	04	10,00	0,00	0,00	0,00	10,00	0,00	0,00
17	512	5006 1047 ESTUDOS DE PONTOS CRITICOS DE ENCHENTES Produto: estudos realizados/unidades			10,00	0,00	0,00	0,00	10,00	0,00	0,00
			90	04	10,00	0,00	0,00	0,00	10,00	0,00	0,00
17	512	5006 1084 CANALIZACAO DE CORREGOS E CANAIS Produto: mts canalizados/mts			10,00	0,00	0,00	0,00	10,00	0,00	0,00
			90	04	10,00	0,00	0,00	0,00	10,00	0,00	0,00
17	512	5006 2180 LIMPEZA E CONSERVACAO DE CORREGOS E CANAIS Produto: mts.conservados/mts.			10,00	0,00	0,00	0,00	10,00	0,00	0,00
			90	04	10,00	0,00	0,00	0,00	10,00	0,00	0,00
17	512	5006 2334 LIMPEZA E CONSERVACAO DE CORREGOS E CANAIS Produto: m2. conservados/unidades			10,00	0,00	0,00	0,00	10,00	0,00	0,00
			90	04	10,00	0,00	0,00	0,00	10,00	0,00	0,00
	5007	SISTEMAS DE AGUA E DE ESGOTO SANITARIO			5.519.120,00	2.335.000,00	0,00	3.107.670,00	76.450,00	0,00	0,00
17	512	5007 1048 CONSTRUCAO OU AMPLIACAO DO SISTEMA DE COLETA DE ESGOTO Produto: ligacoes instaladas/unidade			1.000,00	0,00	0,00	0,00	1.000,00	0,00	0,00
			90	04	1.000,00	0,00	0,00	0,00	1.000,00	0,00	0,00
17	512	5007 1049 MELHORIA DO SISTEMA DE COLETA DE ESGOTO Produto: ligacoes melhoradas/unid.			4.000,00	0,00	0,00	0,00	4.000,00	0,00	0,00
			90	04	4.000,00	0,00	0,00	0,00	4.000,00	0,00	0,00
17	512	5007 1050 CONSTRUCAO OU AMPLIACAO DO SISTEMA DE ABASTECIMENTO DE AGUA Produto: ligacoes instaladas/unidade			200,00	0,00	0,00	0,00	200,00	0,00	0,00

## MUNICIPIO DE BEBEDOURO

LEI ORCAMENTARIA ANUAL 2009 - LEI No. 03865 DE 12/12/2008

ORCAMENTO PROGRAMA 2009 - FISCAL

Pagina 67

QUADRO B  
 12.00.00 SERVICO AUTONOMO DE AGUA E ESGOTOS DE BE  
 12.03.00 SERVICOS INDUSTRIAIS

17 512	5007	1051	MELHORIA DO SISTEMA DE ABASTECIMENTO DE AGUA Produto: ligacoes melhoradas/unid.	90	04	200,00	0,00	0,00	0,00	200,00	0,00	0,00
						8.750,00	0,00	0,00	0,00	8.750,00	0,00	0,00
17 512	5007	1078	CONSTRUCAO DE ESTACAO DE TRATAMENTO DE ESGOTO Produto: obras realizadas/unid.	90	04	8.750,00	0,00	0,00	0,00	8.750,00	0,00	0,00
						1.000,00	0,00	0,00	0,00	1.000,00	0,00	0,00
17 512	5007	2181	OPERACIONALIZACAO DO SISTEMA DE AGUA E ESGOTO Produto: ligacoes mantidas/unidade	90	04	1.000,00	0,00	0,00	0,00	1.000,00	0,00	0,00
						5.504.170,00	2.335.000,00	0,00	3.107.670,00	61.500,00	0,00	0,00
				90	04	5.080.670,00	1.911.500,00	0,00	3.107.670,00	61.500,00	0,00	0,00
				91	04	423.500,00	423.500,00	0,00	0,00	0,00	0,00	0,00
SUBTOTALS					04	5.519.170,00	2.335.000,00	0,00	3.107.670,00	76.500,00	0,00	0,00
TOTAL						5.519.170,00	2.335.000,00	0,00	3.107.670,00	76.500,00	0,00	0,00
FONTES (FT): 01 - TESOURO      02 - TRANSFERENCIAS E CONVENIOS ESTADUAIS-VINCULADOS      03 - RECURSOS PROPRIOS DE FUNDOS ESPECIAIS DE DESPESA-VINCULADOS      04 - RECURSOS PROPRIOS DA ADMINISTRACAO INDIRETA												
05 - TRANSFERENCIAS E CONVENIOS FEDERAIS - VINCULADOS      06 - OUTRAS FONTES DE RECURSOS      07 - OPERACOES DE CREDITO      9X - FONTES DE RECURSOS DE EXERCICIOS ANTERIORES												

QUADRO A  
13.00.00 INSTITUTO MUN ENSINO SUPERIOR DE BEBEDOU

QUADRO SINTESE - FUNCAO, SUBFUNCAO E PROGRAMA Valores em R\$ 1,00

TOTAL DO ORGAO	FUNCAO	TOTAL	SUBFUNCAO	TOTAL	PROGRAMA	TOTAL
3.485.900,00	12 EDUCACAO	3.485.900,00	364 ENSINO SUPERIOR	3.485.900,00	2005 ENSINO SUPERIOR	3.485.900,00

DESPESA POR ATIVIDADE E PROJETO SEGUNDO GRUPOS DE DESPESA E FONTES DE RECURSOS Valores em R\$ 1,00

CATEGORIA	PROGRAMA/ACAO/DESCRIPTOR/PRODUTO/META/ELEMENTO	M	F	TOTAL	PESSOAL E ENCARGOS SOCIAIS	JUROS E ENCARGOS DA DIVIDA	OUTRAS DESPESAS CORRENTES	INVESTIMENTOS	INVERSOES FINANCEIRAS	AMORTIZACAO DA DIVIDA
2005	ENSINO SUPERIOR			3.485.900,00	2.235.070,00	0,00	984.410,00	121.260,00	0,00	145.160,00
12 364	2005 1013 AMPLIACAO E REFORMA DE UNIDADES DO ENSINO SUPERIOR Produto: m2. ampliados/reformados/m2			165.160,00	0,00	0,00	0,00	20.000,00	0,00	145.160,00
12 364	2005 2068 FUNCIONAMENTO DO ENSINO SUPERIOR Produto: alunos educados/unidades	90	04	3.320.740,00	2.235.070,00	0,00	984.410,00	101.260,00	0,00	0,00
		90	04	3.261.800,00	2.177.930,00	0,00	982.610,00	101.260,00	0,00	0,00
		91	04	58.940,00	57.140,00	0,00	1.800,00	0,00	0,00	0,00
SUBTOTALS			04	3.485.900,00	2.235.070,00	0,00	984.410,00	121.260,00	0,00	145.160,00
TOTAL				3.485.900,00	2.235.070,00	0,00	984.410,00	121.260,00	0,00	145.160,00

FONTES (FT): 01 - TESOURO 02 - TRANSFERENCIAS E CONVENIOS ESTADUAIS-VINCULADOS 03 - RECURSOS PROPRIOS DE FUNDOS ESPECIAIS DE DESPESA-VINCULADOS 04 - RECURSOS PROPRIOS DA ADMINISTRACAO INDIRETA  
05 - TRANSFERENCIAS E CONVENIOS FEDERAIS - VINCULADOS 06 - OUTRAS FONTES DE RECURSOS 07 - OPERACOES DE CREDITO 9X - FONTES DE RECURSOS DE EXERCICIOS ANTERIORES

SINTESE POR UNIDADE ORCAMENTARIA Valores em R\$ 1,00

UNIDADE ORCAMENTARIA	TOTAL	UNIDADE ORCAMENTARIA	TOTAL
13.01.01 - ADMINISTRACAO	3.485.900,00	-	

QUADRO B  
13.00.00 INSTITUTO MUN ENSINO SUPERIOR DE BEBEDOU  
13.01.01 ADMINISTRACAO

QUADRO SINTESE - FUNCAO, SUBFUNCAO E PROGRAMA Valores em R\$ 1,00

TOTAL DA UNIDADE	FUNCAO	TOTAL	SUBFUNCAO	TOTAL	PROGRAMA	TOTAL
3.485.900,00	12 EDUCACAO	3.485.900,00	364 ENSINO SUPERIOR	3.485.900,00	2005 ENSINO SUPERIOR	3.485.900,00

DESPESA POR ATIVIDADE E PROJETO SEGUNDO GRUPOS DE DESPESA E FONTES DE RECURSOS Valores em R\$ 1,00

CATEGORIA		PROGRAMA/ACAO/DESCRIPTOR/PRODUTO/META/ELEMENTO	M	F	TOTAL	PESSOAL E ENCARGOS SOCIAIS	JUROS E ENCARGOS DA DIVIDA	OUTRAS DESPESAS CORRENTES	INVESTIMENTOS	INVERSOES FINANCEIRAS	AMORTIZACAO DA DIVIDA
FUNCIONAL	PROGRAMATICA										
	2005	ENSINO SUPERIOR			3.485.900,00	2.235.070,00	0,00	984.410,00	121.260,00	0,00	145.160,00
12	364	2005 1013 AMPLIACAO E REFORMA DE UNIDADES DO ENSINO SUPERIOR Produto: m2. ampliados/reformados/m2			165.160,00	0,00	0,00	0,00	20.000,00	0,00	145.160,00
12	364	2005 2068 FUNCIONAMENTO DO ENSINO SUPERIOR Produto: alunos educados/unidades	90	04	3.320.740,00	2.235.070,00	0,00	984.410,00	101.260,00	0,00	0,00
			90	04	3.261.800,00	2.177.930,00	0,00	982.610,00	101.260,00	0,00	0,00
			91	04	58.940,00	57.140,00	0,00	1.800,00	0,00	0,00	0,00
SUBTOTALS				04	3.485.900,00	2.235.070,00	0,00	984.410,00	121.260,00	0,00	145.160,00
TOTAL					3.485.900,00	2.235.070,00	0,00	984.410,00	121.260,00	0,00	145.160,00
FONTES (FT): 01 - TESOURO    02 - TRANSFERENCIAS E CONVENIOS ESTADUAIS-VINCULADOS    03 - RECURSOS PROPRIOS DE FUNDOS ESPECIAIS DE DESPESA-VINCULADOS    04 - RECURSOS PROPRIOS DA ADMINISTRACAO INDIRETA											
05 - TRANSFERENCIAS E CONVENIOS FEDERAIS - VINCULADOS    06 - OUTRAS FONTES DE RECURSOS    07 - OPERACOES DE CREDITO    9X - FONTES DE RECURSOS DE EXERCICIOS ANTERIORES											

MUNICIPIO DE BEBEDOURO

LEI ORCAMENTARIA ANUAL 2009 - LEI No. 03865 DE 12/12/2008

ORCAMENTO PROGRAMA 2009 - FISCAL

QUADRO A  
14.00.00 SERVICO ASSIST DOS FUNCIONARIOS E SERVID

QUADRO SINTESE - FUNCAO, SUBFUNCAO E PROGRAMA

Valores em R\$ 1,00

TOTAL DO ORGAO	FUNCAO	TOTAL	SUBFUNCAO	TOTAL	PROGRAMA	TOTAL
3.897.938,94	99 RESERVA DE CONTINGENCIA	3.897.938,94	999 RESERVA DE CONTINTENCIA	3.897.938,94	9999 RESERVA DE CONTINGENCIA	3.897.938,94

DESPESA POR ATIVIDADE E PROJETO SEGUNDO GRUPOS DE DESPESA E FONTES DE RECURSOS

Valores em R\$ 1,00

CATEGORIA	PROGRAMA/ACAO/DESCRIPTOR/PRODUTO/META/ELEMENTO	M	F	TOTAL	PESSOAL E ENCARGOS SOCIAIS	JUROS E ENCARGOS DA DIVIDA	OUTRAS DESPESAS CORRENTES	INVESTIMENTOS	INVERSOES FINANCEIRAS	AMORTIZACAO DA DIVIDA
9999	RESERVA DE CONTINGENCIA			3.897.938,94	0,00	0,00	0,00	0,00	0,00	0,00
99 999	9999 9003 PARA CAPITALIZACAO DO RPPS			3.897.938,94	0,00	0,00	0,00	0,00	0,00	0,00
		90	04	3.897.938,94	0,00	0,00	0,00	0,00	0,00	0,00
SUBTOTALS			04	3.897.938,94	0,00	0,00	0,00	0,00	0,00	0,00
TOTAL				3.897.938,94	0,00	0,00	0,00	0,00	0,00	0,00
FONTES (FT): 01 - TESOURO      02 - TRANSFERENCIAS E CONVENIOS ESTADUAIS-VINCULADOS      03 - RECURSOS PROPRIOS DE FUNDOS ESPECIAIS DE DESPESA-VINCULADOS      04 - RECURSOS PROPRIOS DA ADMINISTRACAO INDIRETA 05 - TRANSFERENCIAS E CONVENIOS FEDERAIS - VINCULADOS      06 - OUTRAS FONTES DE RECURSOS      07 - OPERACOES DE CREDITO      9X - FONTES DE RECURSOS DE EXERCICIOS ANTERIORES										

SINTESE POR UNIDADE ORCAMENTARIA

Valores em R\$ 1,00

UNIDADE ORCAMENTARIA	TOTAL	UNIDADE ORCAMENTARIA	TOTAL
14.02.00 - PREVIDENCIA	3.897.938,94	-	

MUNICIPIO DE BEBEDOURO

LEI ORCAMENTARIA ANUAL 2009 - LEI No. 03865 DE 12/12/2008

ORCAMENTO PROGRAMA 2009 - FISCAL

QUADRO B  
14.00.00 SERVICO ASSIST DOS FUNCIONARIOS E SERVID  
14.02.00 PREVIDENCIA

QUADRO SINTESE - FUNCAO, SUBFUNCAO E PROGRAMA

Valores em R\$ 1,00

TOTAL DA UNIDADE	FUNCAO	TOTAL	SUBFUNCAO	TOTAL	PROGRAMA	TOTAL
3.897.938,94	99 RESERVA DE CONTINGENCIA	3.897.938,94	999 RESERVA DE CONTINTENCIA	3.897.938,94	9999 RESERVA DE CONTINGENCIA	3.897.938,94

DESPESA POR ATIVIDADE E PROJETO SEGUNDO GRUPOS DE DESPESA E FONTES DE RECURSOS

Valores em R\$ 1,00

CATEGORIA	PROGRAMA/ACAO/DESCRIPTOR/PRODUTO/META/ELEMENTO	M	F	TOTAL	PESSOAL E ENCARGOS SOCIAIS	JUROS E ENCARGOS DA DIVIDA	OUTRAS DESPESAS CORRENTES	INVESTIMENTOS	INVERSOES FINANCEIRAS	AMORTIZACAO DA DIVIDA
9999	RESERVA DE CONTINGENCIA			3.897.938,94	0,00	0,00	0,00	0,00	0,00	0,00
99 999	9999 9003 PARA CAPITALIZACAO DO RPPS			3.897.938,94	0,00	0,00	0,00	0,00	0,00	0,00
		90	04	3.897.938,94	0,00	0,00	0,00	0,00	0,00	0,00
SUBTOTALS			04	3.897.938,94	0,00	0,00	0,00	0,00	0,00	0,00
TOTAL				3.897.938,94	0,00	0,00	0,00	0,00	0,00	0,00

FONTES (FT): 01 - TESOURO      02 - TRANSFERENCIAS E CONVENIOS ESTADUAIS-VINCULADOS      03 - RECURSOS PROPRIOS DE FUNDOS ESPECIAIS DE DESPESA-VINCULADOS      04 - RECURSOS PROPRIOS DA ADMINISTRACAO INDIRETA  
05 - TRANSFERENCIAS E CONVENIOS FEDERAIS - VINCULADOS      06 - OUTRAS FONTES DE RECURSOS      07 - OPERACOES DE CREDITO      9X - FONTES DE RECURSOS DE EXERCICIOS ANTERIORES



QUADRO A  
02.00.00 GABINETE DO PREFEITO

QUADRO SINTESE - FUNCAO, SUBFUNCAO E PROGRAMA Valores em R\$ 1,00

TOTAL DO ORGAO	FUNCAO	TOTAL	SUBFUNCAO	TOTAL	PROGRAMA	TOTAL
215.260,00	08 ASSISTENCIA SOCIAL	215.260,00	241 ASSISTENCIA AO IDOSO	15.000,00	4002 ASSISTENCIA A POPULACAO CARENTE	200.260,00
			244 ASSISTENCIA COMUNITARIA	200.260,00	4004 ATENCAO AO IDOSO	15.000,00

DESPESA POR ATIVIDADE E PROJETO SEGUNDO GRUPOS DE DESPESA E FONTES DE RECURSOS Valores em R\$ 1,00

CATEGORIA	PROGRAMA/ACAO/DESCRIPTOR/PRODUTO/META/ELEMENTO	M	F	TOTAL	PESSOAL E ENCARGOS SOCIAIS	JUROS E ENCARGOS DA DIVIDA	OUTRAS DESPESAS CORRENTES	INVESTIMENTOS	INVERSOES FINANCEIRAS	AMORTIZACAO DA DIVIDA
4002	ASSISTENCIA A POPULACAO CARENTE			200.260,00	107.540,00	0,00	82.990,00	9.730,00	0,00	0,00
08 244	2130 ATIVIDADES DO FUNDO SOCIAL DE SOLIDARIEDADE			200.260,00	107.540,00	0,00	82.990,00	9.730,00	0,00	0,00
		90	01	188.240,00	95.520,00	0,00	82.990,00	9.730,00	0,00	0,00
		91	01	12.020,00	12.020,00	0,00	0,00	0,00	0,00	0,00
4004	ATENCAO AO IDOSO			15.000,00	0,00	0,00	15.000,00	0,00	0,00	0,00
08 241	2405 CLUBE ALEGRIA DE VIVIER - TERCEIRA IDADE			15.000,00	0,00	0,00	15.000,00	0,00	0,00	0,00
	Clube Alegria de Viver - Terceira Idade									
	Produto: acoes coord.ou exec./unid.									
		90	01	15.000,00	0,00	0,00	15.000,00	0,00	0,00	0,00
SUBTOTALS			01	215.260,00	107.540,00	0,00	97.990,00	9.730,00	0,00	0,00
TOTAL				215.260,00	107.540,00	0,00	97.990,00	9.730,00	0,00	0,00

FONTES (FT): 01 - TESOURO    02 - TRANSFERENCIAS E CONVENIOS ESTADUAIS-VINCULADOS    03 - RECURSOS PROPRIOS DE FUNDOS ESPECIAIS DE DESPESA-VINCULADOS    04 - RECURSOS PROPRIOS DA ADMINISTRACAO INDIRETA  
05 - TRANSFERENCIAS E CONVENIOS FEDERAIS - VINCULADOS    06 - OUTRAS FONTES DE RECURSOS    07 - OPERACOES DE CREDITO    9X - FONTES DE RECURSOS DE EXERCICIOS ANTERIORES

SINTESE POR UNIDADE ORCAMENTARIA Valores em R\$ 1,00

UNIDADE ORCAMENTARIA	TOTAL	UNIDADE ORCAMENTARIA	TOTAL
02.02.00 - FUNDO SOCIAL DE SOLIDARIEDADE	215.260,00	-	

## MUNICIPIO DE BEBEDOURO

LEI ORCAMENTARIA ANUAL 2009 - LEI No. 03865 DE 12/12/2008

ORCAMENTO PROGRAMA 2009 - SEGURIDADE

Pagina 2

QUADRO B  
02.00.00 GABINETE DO PREFEITO  
02.02.00 FUNDO SOCIAL DE SOLIDARIEDADE

## QUADRO SINTESE - FUNCAO, SUBFUNCAO E PROGRAMA

Valores em R\$ 1,00

TOTAL DA UNIDADE	FUNCAO	TOTAL	SUBFUNCAO	TOTAL	PROGRAMA	TOTAL
215.260,00	08 ASSISTENCIA SOCIAL	215.260,00	241 ASSISTENCIA AO IDOSO	15.000,00	4002 ASSISTENCIA A POPULACAO CARENTE	200.260,00
			244 ASSISTENCIA COMUNITARIA	200.260,00	4004 ATENCAO AO IDOSO	15.000,00

## DESPESA POR ATIVIDADE E PROJETO SEGUNDO GRUPOS DE DESPESA E FONTES DE RECURSOS

Valores em R\$ 1,00

CATEGORIA		PROGRAMA/ACAO/DESCRIPTOR/PRODUTO/META/ELEMENTO	M	F	TOTAL	PESSOAL E ENCARGOS SOCIAIS	JUROS E ENCARGOS DA DIVIDA	OUTRAS DESPESAS CORRENTES	INVESTIMENTOS	INVERSOES FINANCEIRAS	AMORTIZACAO DA DIVIDA
FUNCCIONAL	PROGRAMATICA										
	4002	ASSISTENCIA A POPULACAO CARENTE			200.260,00	107.540,00	0,00	82.990,00	9.730,00	0,00	0,00
08 244	4002 2130	ATIVIDADES DO FUNDO SOCIAL DE SOLIDARIEDADE			200.260,00	107.540,00	0,00	82.990,00	9.730,00	0,00	0,00
			90	01	188.240,00	95.520,00	0,00	82.990,00	9.730,00	0,00	0,00
			91	01	12.020,00	12.020,00	0,00	0,00	0,00	0,00	0,00
	4004	ATENCAO AO IDOSO			15.000,00	0,00	0,00	15.000,00	0,00	0,00	0,00
08 241	4004 2405	CLUBE ALEGRIA DE VIVIER - TERCEIRA IDADE			15.000,00	0,00	0,00	15.000,00	0,00	0,00	0,00
		Produto: acoes coord.ou exec./unid.			15.000,00	0,00	0,00	15.000,00	0,00	0,00	0,00
			90	01	15.000,00	0,00	0,00	15.000,00	0,00	0,00	0,00
SUBTOTALS				01	215.260,00	107.540,00	0,00	97.990,00	9.730,00	0,00	0,00
TOTAL					215.260,00	107.540,00	0,00	97.990,00	9.730,00	0,00	0,00

FONTES (FT): 01 - TESOURO 02 - TRANSFERENCIAS E CONVENIOS ESTADUAIS-VINCULADOS 03 - RECURSOS PROPRIOS DE FUNDOS ESPECIAIS DE DESPESA-VINCULADOS 04 - RECURSOS PROPRIOS DA ADMINISTRACAO INDIRETA  
05 - TRANSFERENCIAS E CONVENIOS FEDERAIS - VINCULADOS 06 - OUTRAS FONTES DE RECURSOS 07 - OPERACOES DE CREDITO 9X - FONTES DE RECURSOS DE EXERCICIOS ANTERIORES

CN-SIFPM	MUNICIPIO DE BEBEDOURO	CONAM
LEI ORCAMENTARIA ANUAL 2009 - LEI No. 03865 DE 12/12/2008		
ORCAMENTO PROGRAMA 2009 - SEGURIDADE		
		Pagina 3

QUADRO A  
06.00.00 SAUDE

QUADRO SINTESE - FUNCAO, SUBFUNCAO E PROGRAMA								Valores em R\$ 1,00
TOTAL DO ORGAO	FUNCAO	TOTAL	SUBFUNCAO	TOTAL	PROGRAMA	TOTAL		
26.117.530,00	10 SAUDE	26.117.530,00	301 ATENCAO BASICA	8.524.870,00	1001 ATENCAO BASICA A SAUDE	4.958.540,00		
			302 ASSISTENCIA HOSPITALAR E AMBULATORIAL	17.012.340,00	1003 ASSISTENCIA AMBULATORIAL, EMERGENCIAL E HOSPITALAR	17.012.340,00		
			304 VIGILANCIA SANITARIA	302.430,00	1004 VIGILANCIA SANITARIA	302.430,00		
			305 VIGILANCIA EPIDEMIOLOGICA	277.890,00	1005 VIGILANCIA EPIDEMIOLOGICA E AMBIENTAL	277.890,00		
					1009 GESTAO DO SISTEMA DE SAUDE	3.263.600,00		
					1010 SAUDE DO TRABALHADOR	22.730,00		
					9001 CONTRIBUICOES A UNIAO	280.000,00		

DESPEZA POR ATIVIDADE E PROJETO SEGUNDO GRUPOS DE DESPESA E FONTES DE RECURSOS												Valores em R\$ 1,00
CATEGORIA		PROGRAMA/ACAO/DESCRIPTOR/PRODUTO/META/ELEMENTO	M	F	TOTAL	PESSOAL E ENCARGOS SOCIAIS	JUROS E ENCARGOS DA DIVIDA	OUTRAS DESPESAS CORRENTES	INVESTIMENTOS	INVERSOES FINANCEIRAS	AMORTIZACAO DA DIVIDA	
	1001	ATENCAO BASICA A SAUDE			4.958.540,00	3.497.510,00	0,00	1.163.720,00	297.310,00	0,00	0,00	
10	301	1001 2001 ATENDIMENTO EM CLINICAS BASICAS NOS POSTOS DE SAUDE Produto: consultas/unidades			4.816.860,00	3.497.510,00	0,00	1.092.040,00	227.310,00	0,00	0,00	
			90	01	1.430.460,00	651.110,00	0,00	552.040,00	227.310,00	0,00	0,00	
			90	02	230.000,00	0,00	0,00	230.000,00	0,00	0,00	0,00	
			90	05	2.856.400,00	2.554.400,00	0,00	302.000,00	0,00	0,00	0,00	
			91	01	300.000,00	292.000,00	0,00	8.000,00	0,00	0,00	0,00	
10	301	1001 2002 ATENDIMENTO BUCAL Produto: acoes de saude bucal/unid.			141.680,00	0,00	0,00	71.680,00	70.000,00	0,00	0,00	
			90	01	141.680,00	0,00	0,00	71.680,00	70.000,00	0,00	0,00	
	1003	ASSISTENCIA AMBULATORIAL, EMERGENCIAL E HOSPITALAR			17.012.340,00	8.348.750,00	0,00	8.177.470,00	486.120,00	0,00	0,00	
10	302	1003 2011 INTERNACOES HOSPITALARES NO MUNICIPIO Produto: internacoes/unidades			14.193.960,00	6.394.670,00	0,00	7.496.210,00	303.080,00	0,00	0,00	
			90	01	8.333.960,00	3.287.670,00	0,00	4.743.210,00	303.080,00	0,00	0,00	
			90	02	1.703.000,00	0,00	0,00	1.703.000,00	0,00	0,00	0,00	
			90	05	3.995.000,00	2.955.000,00	0,00	1.040.000,00	0,00	0,00	0,00	
			91	01	162.000,00	152.000,00	0,00	10.000,00	0,00	0,00	0,00	
10	302	1003 2014 ATENDIMENTOS MEDICO EM ESPECIALIDADES Produto: atendimento/unidades			2.583.490,00	1.954.080,00	0,00	446.370,00	183.040,00	0,00	0,00	
			90	01	1.940.490,00	1.754.080,00	0,00	183.370,00	3.040,00	0,00	0,00	
			90	05	443.000,00	0,00	0,00	263.000,00	180.000,00	0,00	0,00	

## MUNICIPIO DE BEBEDOURO

LEI ORCAMENTARIA ANUAL 2009 - LEI No. 03865 DE 12/12/2008

ORCAMENTO PROGRAMA 2009 - SEGURIDADE

Pagina 4

QUADRO A  
06.00.00 SAUDE

10 302	1003	2346	MANUTENCAO DO LABORATORIO	91	01	200.000,00	200.000,00	0,00	0,00	0,00	0,00	0,00	0,00
						234.890,00	0,00	0,00	234.890,00	0,00	0,00	0,00	0,00
				90	01	234.890,00	0,00	0,00	234.890,00	0,00	0,00	0,00	0,00
	1004		VIGILANCIA SANITARIA			302.430,00	0,00	0,00	302.430,00	0,00	0,00	0,00	0,00
10 304	1004	2019	CONTROLE E FISCALIZACAO DE SERVICOS, PRODUTOS E SUBSTANCIA			302.430,00	0,00	0,00	302.430,00	0,00	0,00	0,00	0,00
			Produto: fiscalizacao/unidades										
				90	01	147.430,00	0,00	0,00	147.430,00	0,00	0,00	0,00	0,00
				90	05	155.000,00	0,00	0,00	155.000,00	0,00	0,00	0,00	0,00
	1005		VIGILANCIA EPIDEMIOLOGICA E AMBIENTAL			277.890,00	0,00	0,00	162.890,00	115.000,00	0,00	0,00	0,00
10 305	1005	2023	PREVENCAO, CONTROLE E ASSISTENCIA AOS PORTADORES DE DOENCAS TRANSMISSIVEIS			102.890,00	0,00	0,00	102.890,00	0,00	0,00	0,00	0,00
			Produto: pessoas cadastradas/unid.										
				50	05	15.000,00	0,00	0,00	15.000,00	0,00	0,00	0,00	0,00
				90	01	37.890,00	0,00	0,00	37.890,00	0,00	0,00	0,00	0,00
				90	05	50.000,00	0,00	0,00	50.000,00	0,00	0,00	0,00	0,00
10 305	1005	2404	APABE-ASSOCIACAO PROTETORA DOS ANIMAIS DE BEBEDOUR O			175.000,00	0,00	0,00	60.000,00	115.000,00	0,00	0,00	0,00
			APABE-Associacao Protetora dos Animais de Bebedour										
			Produto: acoes coord.ou exec./unid.										
				50	01	175.000,00	0,00	0,00	60.000,00	115.000,00	0,00	0,00	0,00
	1009		GESTAO DO SISTEMA DE SAUDE			3.263.600,00	1.212.240,00	0,00	1.998.320,00	53.040,00	0,00	0,00	0,00
10 301	1009	2039	MANUTENCAO DOS SERVICOS ADMINISTRATIVOS			3.263.600,00	1.212.240,00	0,00	1.998.320,00	53.040,00	0,00	0,00	0,00
				90	01	2.896.280,00	1.112.240,00	0,00	1.731.000,00	53.040,00	0,00	0,00	0,00
				90	02	249.800,00	0,00	0,00	249.800,00	0,00	0,00	0,00	0,00
				91	01	117.520,00	100.000,00	0,00	17.520,00	0,00	0,00	0,00	0,00
	1010		SAUDE DO TRABALHADOR			22.730,00	0,00	0,00	22.730,00	0,00	0,00	0,00	0,00
10 301	1010	2374	SISTEMA DE SAUDE DO TRABALHADOR			22.730,00	0,00	0,00	22.730,00	0,00	0,00	0,00	0,00
				90	01	22.730,00	0,00	0,00	22.730,00	0,00	0,00	0,00	0,00
	9001		CONTRIBUICOES A UNIAO			280.000,00	0,00	0,00	280.000,00	0,00	0,00	0,00	0,00
10 301	9001	0005	PASEP - SAUDE			280.000,00	0,00	0,00	280.000,00	0,00	0,00	0,00	0,00
				90	01	280.000,00	0,00	0,00	280.000,00	0,00	0,00	0,00	0,00
SUBTOTALS					01	16.420.330,00	7.549.100,00	0,00	8.099.760,00	771.470,00	0,00	0,00	0,00

QUADRO A  
06.00.00 SAUDE

	02	2.182.800,00	0,00	0,00	2.182.800,00	0,00	0,00	0,00
	05	7.514.400,00	5.509.400,00	0,00	1.825.000,00	180.000,00	0,00	0,00
TOTAL		26.117.530,00	13.058.500,00	0,00	12.107.560,00	951.470,00	0,00	0,00
FONTES (FT): 01 - TESOURO      02 - TRANSFERENCIAS E CONVENIOS ESTADUAIS-VINCULADOS      03 - RECURSOS PROPRIOS DE FUNDOS ESPECIAIS DE DESPESA-VINCULADOS      04 - RECURSOS PROPRIOS DA ADMINISTRACAO INDIRECTA								
05 - TRANSFERENCIAS E CONVENIOS FEDERAIS - VINCULADOS      06 - OUTRAS FONTES DE RECURSOS      07 - OPERACOES DE CREDITO      9X - FONTES DE RECURSOS DE EXERCICIOS ANTERIORES								

SINTESE POR UNIDADE ORCAMENTARIA Valores em R\$ 1,00

UNIDADE ORCAMENTARIA	TOTAL	UNIDADE ORCAMENTARIA	TOTAL
06.01.00 - SERVICOS BASICOS	4.958.540,00	06.02.00 - SERVICOS HOSPITALARES	14.451.580,00
06.03.00 - SERVICOS ESPECIALIZADOS	3.163.810,00	06.04.00 - ADMINISTRACAO	3.460.600,00
06.05.00 - CONSELHO MUNICIPAL DE SAUDE DE BEBEDOURO	83.000,00		

QUADRO B  
 06.00.00 SAUDE  
 06.01.00 SERVICOS BASICOS

QUADRO SINTESE - FUNCAO, SUBFUNCAO E PROGRAMA Valores em R\$ 1,00

TOTAL DA UNIDADE	FUNCAO	TOTAL	SUBFUNCAO	TOTAL	PROGRAMA	TOTAL
4.958.540,00	10 SAUDE	4.958.540,00	301 ATENCAO BASICA	4.958.540,00	1001 ATENCAO BASICA A SAUDE	4.958.540,00

DESPESA POR ATIVIDADE E PROJETO SEGUNDO GRUPOS DE DESPESA E FONTES DE RECURSOS Valores em R\$ 1,00

CATEGORIA	PROGRAMA/ACAO/DESCRIPTOR/PRODUTO/META/ELEMENTO	M	F	TOTAL	PESSOAL E ENCARGOS SOCIAIS	JUROS E ENCARGOS DA DIVIDA	OUTRAS DESPESAS CORRENTES	INVESTIMENTOS	INVERSOES FINANCEIRAS	AMORTIZACAO DA DIVIDA
1001	ATENCAO BASICA A SAUDE			4.958.540,00	3.497.510,00	0,00	1.163.720,00	297.310,00	0,00	0,00
10 301	1001 2001 ATENDIMENTO EM CLINICAS BASICAS NOS POSTOS DE SAUDE Produto: consultas/unidades			4.816.860,00	3.497.510,00	0,00	1.092.040,00	227.310,00	0,00	0,00
		90	01	1.430.460,00	651.110,00	0,00	552.040,00	227.310,00	0,00	0,00
		90	02	230.000,00	0,00	0,00	230.000,00	0,00	0,00	0,00
		90	05	2.856.400,00	2.554.400,00	0,00	302.000,00	0,00	0,00	0,00
		91	01	300.000,00	292.000,00	0,00	8.000,00	0,00	0,00	0,00
10 301	1001 2002 ATENDIMENTO BUCAL Produto: acoes de saude bucal/unid.			141.680,00	0,00	0,00	71.680,00	70.000,00	0,00	0,00
		90	01	141.680,00	0,00	0,00	71.680,00	70.000,00	0,00	0,00
SUBTOTALS			01	1.872.140,00	943.110,00	0,00	631.720,00	297.310,00	0,00	0,00
			02	230.000,00	0,00	0,00	230.000,00	0,00	0,00	0,00
			05	2.856.400,00	2.554.400,00	0,00	302.000,00	0,00	0,00	0,00
TOTAL				4.958.540,00	3.497.510,00	0,00	1.163.720,00	297.310,00	0,00	0,00

FONTES (FT): 01 - TESOURO 02 - TRANSFERENCIAS E CONVENIOS ESTADUAIS-VINCULADOS 03 - RECURSOS PROPRIOS DE FUNDOS ESPECIAIS DE DESPESA-VINCULADOS 04 - RECURSOS PROPRIOS DA ADMINISTRACAO INDIRETA  
 05 - TRANSFERENCIAS E CONVENIOS FEDERAIS - VINCULADOS 06 - OUTRAS FONTES DE RECURSOS 07 - OPERACOES DE CREDITO 9X - FONTES DE RECURSOS DE EXERCICIOS ANTERIORES

QUADRO B  
06.00.00 SAUDE  
06.02.00 SERVICOS HOSPITALARES

QUADRO SINTESE - FUNCAO, SUBFUNCAO E PROGRAMA Valores em R\$ 1,00

TOTAL DA UNIDADE	FUNCAO	TOTAL	SUBFUNCAO	TOTAL	PROGRAMA	TOTAL
14.451.580,00	10 SAUDE	14.451.580,00	301 ATENCAO BASICA	22.730,00	1003 ASSISTENCIA AMBULATORIAL, EMERGENCIAL E HOSPITALAR	14.428.850,00
			302 ASSISTENCIA HOSPITALAR E AMBULATORIAL	14.428.850,00	1010 SAUDE DO TRABALHADOR	22.730,00

DESPESA POR ATIVIDADE E PROJETO SEGUNDO GRUPOS DE DESPESA E FONTES DE RECURSOS Valores em R\$ 1,00

CATEGORIA	PROGRAMA/ACAO/DESCRIPTOR/PRODUTO/META/ELEMENTO	M	F	TOTAL	PESSOAL E ENCARGOS SOCIAIS	JUROS E ENCARGOS DA DIVIDA	OUTRAS DESPESAS CORRENTES	INVESTIMENTOS	INVERSOES FINANCEIRAS	AMORTIZACAO DA DIVIDA	
1003	ASSISTENCIA AMBULATORIAL, EMERGENCIAL E HOSPITALAR			14.428.850,00	6.394.670,00	0,00	7.731.100,00	303.080,00	0,00	0,00	
10 302	1003 2011 INTERNACOES HOSPITALARES NO MUNICIPIO Produto: internacoes/unidades			14.193.960,00	6.394.670,00	0,00	7.496.210,00	303.080,00	0,00	0,00	
		90	01	8.333.960,00	3.287.670,00	0,00	4.743.210,00	303.080,00	0,00	0,00	
		90	02	1.703.000,00	0,00	0,00	1.703.000,00	0,00	0,00	0,00	
		90	05	3.995.000,00	2.955.000,00	0,00	1.040.000,00	0,00	0,00	0,00	
		91	01	162.000,00	152.000,00	0,00	10.000,00	0,00	0,00	0,00	
10 302	1003 2346 MANUTENCAO DO LABORATORIO			234.890,00	0,00	0,00	234.890,00	0,00	0,00	0,00	
		90	01	234.890,00	0,00	0,00	234.890,00	0,00	0,00	0,00	
	1010 SAUDE DO TRABALHADOR			22.730,00	0,00	0,00	22.730,00	0,00	0,00	0,00	
10 301	1010 2374 SISTEMA DE SAUDE DO TRABALHADOR			22.730,00	0,00	0,00	22.730,00	0,00	0,00	0,00	
		90	01	22.730,00	0,00	0,00	22.730,00	0,00	0,00	0,00	
SUBTOTALS				01	8.753.580,00	3.439.670,00	0,00	5.010.830,00	303.080,00	0,00	0,00
				02	1.703.000,00	0,00	0,00	1.703.000,00	0,00	0,00	0,00
				05	3.995.000,00	2.955.000,00	0,00	1.040.000,00	0,00	0,00	0,00
TOTAL					14.451.580,00	6.394.670,00	0,00	7.753.830,00	303.080,00	0,00	0,00

FONTES (FT): 01 - TESOURO 02 - TRANSFERENCIAS E CONVENIOS ESTADUAIS-VINCULADOS 03 - RECURSOS PROPRIOS DE FUNDOS ESPECIAIS DE DESPESA-VINCULADOS 04 - RECURSOS PROPRIOS DA ADMINISTRACAO INDIRETA  
05 - TRANSFERENCIAS E CONVENIOS FEDERAIS - VINCULADOS 06 - OUTRAS FONTES DE RECURSOS 07 - OPERACOES DE CREDITO 9X - FONTES DE RECURSOS DE EXERCICIOS ANTERIORES

## MUNICIPIO DE BEBEDOURO

LEI ORCAMENTARIA ANUAL 2009 - LEI No. 03865 DE 12/12/2008

ORCAMENTO PROGRAMA 2009 - SEGURIDADE

Pagina 8

QUADRO B  
06.00.00 SAUDE  
06.03.00 SERVICOS ESPECIALIZADOS

## QUADRO SINTESE - FUNCAO, SUBFUNCAO E PROGRAMA

Valores em R\$ 1,00

TOTAL DA UNIDADE	FUNCAO	TOTAL	SUBFUNCAO	TOTAL	PROGRAMA	TOTAL
3.163.810,00	10 SAUDE	3.163.810,00	302 ASSISTENCIA HOSPITALAR E AMBULATORIAL	2.583.490,00	1003 ASSISTENCIA AMBULATORIAL, EMERGENCIAL E HOSPITALAR	2.583.490,00
			304 VIGILANCIA SANITARIA	302.430,00	1004 VIGILANCIA SANITARIA	302.430,00
			305 VIGILANCIA EPIDEMIOLOGICA	277.890,00	1005 VIGILANCIA EPIDEMIOLOGICA E AMBIENTAL	277.890,00

## DESPESA POR ATIVIDADE E PROJETO SEGUNDO GRUPOS DE DESPESA E FONTES DE RECURSOS

Valores em R\$ 1,00

CATEGORIA	PROGRAMA/ACAO/DESCRIPTOR/PRODUTO/META/ELEMENTO	M	F	TOTAL	PESSOAL E ENCARGOS SOCIAIS	JUROS E ENCARGOS DA DIVIDA	OUTRAS DESPESAS CORRENTES	INVESTIMENTOS	INVERSOES FINANCEIRAS	AMORTIZACAO DA DIVIDA
1003	ASSISTENCIA AMBULATORIAL, EMERGENCIAL E HOSPITALAR			2.583.490,00	1.954.080,00	0,00	446.370,00	183.040,00	0,00	0,00
10 302	1003 2014 ATENDIMENTOS MEDICO EM ESPECIALIDADES Produto: atendimento/unidades			2.583.490,00	1.954.080,00	0,00	446.370,00	183.040,00	0,00	0,00
		90	01	1.940.490,00	1.754.080,00	0,00	183.370,00	3.040,00	0,00	0,00
		90	05	443.000,00	0,00	0,00	263.000,00	180.000,00	0,00	0,00
		91	01	200.000,00	200.000,00	0,00	0,00	0,00	0,00	0,00
1004	VIGILANCIA SANITARIA			302.430,00	0,00	0,00	302.430,00	0,00	0,00	0,00
10 304	1004 2019 CONTROLE E FISCALIZACAO DE SERVICOS, PRODUTOS E SUBSTANCIA Produto: fiscalizacao/unidades			302.430,00	0,00	0,00	302.430,00	0,00	0,00	0,00
		90	01	147.430,00	0,00	0,00	147.430,00	0,00	0,00	0,00
		90	05	155.000,00	0,00	0,00	155.000,00	0,00	0,00	0,00
1005	VIGILANCIA EPIDEMIOLOGICA E AMBIENTAL			277.890,00	0,00	0,00	162.890,00	115.000,00	0,00	0,00
10 305	1005 2023 PREVENCAO, CONTROLE E ASSISTENCIA AOS PORTADORES DE DOENCAS TRANSMISSIVEIS Produto: pessoas cadastradas/unid.			102.890,00	0,00	0,00	102.890,00	0,00	0,00	0,00
		50	05	15.000,00	0,00	0,00	15.000,00	0,00	0,00	0,00
		90	01	37.890,00	0,00	0,00	37.890,00	0,00	0,00	0,00
		90	05	50.000,00	0,00	0,00	50.000,00	0,00	0,00	0,00
10 305	1005 2404 APABE-ASSOCIACAO PROTETORA DOS ANIMAIS DE BEBEDOUR O Produto: acoes coord.ou exec./unid.			175.000,00	0,00	0,00	60.000,00	115.000,00	0,00	0,00
		50	01	175.000,00	0,00	0,00	60.000,00	115.000,00	0,00	0,00
SUBTOTALS			01	2.500.810,00	1.954.080,00	0,00	428.690,00	118.040,00	0,00	0,00



QUADRO B  
 06.00.00 SAUDE  
 06.03.00 SERVICOS ESPECIALIZADOS

	05	663.000,00	0,00	0,00	483.000,00	180.000,00	0,00	0,00
TOTAL		3.163.810,00	1.954.080,00	0,00	911.690,00	298.040,00	0,00	0,00
FONTES (FT): 01 - TESOURO      02 - TRANSFERENCIAS E CONVENIOS ESTADUAIS-VINCULADOS      03 - RECURSOS PROPRIOS DE FUNDOS ESPECIAIS DE DESPESA-VINCULADOS      04 - RECURSOS PROPRIOS DA ADMINISTRACAO INDIRECTA								
05 - TRANSFERENCIAS E CONVENIOS FEDERAIS - VINCULADOS      06 - OUTRAS FONTES DE RECURSOS      07 - OPERACOES DE CREDITO      9X - FONTES DE RECURSOS DE EXERCICIOS ANTERIORES								

QUADRO B  
06.00.00 SAUDE  
06.04.00 ADMINISTRACAO

QUADRO SINTESE - FUNCAO, SUBFUNCAO E PROGRAMA Valores em R\$ 1,00

TOTAL DA UNIDADE	FUNCAO	TOTAL	SUBFUNCAO	TOTAL	PROGRAMA	TOTAL
3.460.600,00	10 SAUDE	3.460.600,00	301 ATENCAO BASICA	3.460.600,00	1009 GESTAO DO SISTEMA DE SAUDE 9001 CONTRIBUICOES A UNIAO	3.180.600,00 280.000,00

DESPESA POR ATIVIDADE E PROJETO SEGUNDO GRUPOS DE DESPESA E FONTES DE RECURSOS Valores em R\$ 1,00

CATEGORIA		PROGRAMA/ACAO/DESCRIPTOR/PRODUTO/META/ELEMENTO	M	F	TOTAL	PESSOAL E ENCARGOS SOCIAIS	JUROS E ENCARGOS DA DIVIDA	OUTRAS DESPESAS CORRENTES	INVESTIMENTOS	INVERSOES FINANCEIRAS	AMORTIZACAO DA DIVIDA
FUNCAO	PROGRAMATICA										
	1009	GESTAO DO SISTEMA DE SAUDE			3.180.600,00	1.212.240,00	0,00	1.915.320,00	53.040,00	0,00	0,00
10	301	1009 2039 MANUTENCAO DOS SERVICOS ADMINISTRATIVOS			3.180.600,00	1.212.240,00	0,00	1.915.320,00	53.040,00	0,00	0,00
			90	01	2.813.280,00	1.112.240,00	0,00	1.648.000,00	53.040,00	0,00	0,00
			90	02	249.800,00	0,00	0,00	249.800,00	0,00	0,00	0,00
			91	01	117.520,00	100.000,00	0,00	17.520,00	0,00	0,00	0,00
	9001	CONTRIBUICOES A UNIAO			280.000,00	0,00	0,00	280.000,00	0,00	0,00	0,00
10	301	9001 0005 PASEP - SAUDE			280.000,00	0,00	0,00	280.000,00	0,00	0,00	0,00
			90	01	280.000,00	0,00	0,00	280.000,00	0,00	0,00	0,00
SUBTOTALS				01	3.210.800,00	1.212.240,00	0,00	1.945.520,00	53.040,00	0,00	0,00
				02	249.800,00	0,00	0,00	249.800,00	0,00	0,00	0,00
TOTAL					3.460.600,00	1.212.240,00	0,00	2.195.320,00	53.040,00	0,00	0,00

FONTES (FT): 01 - TESOURO      02 - TRANSFERENCIAS E CONVENIOS ESTADUAIS-VINCULADOS      03 - RECURSOS PROPRIOS DE FUNDOS ESPECIAIS DE DESPESA-VINCULADOS      04 - RECURSOS PROPRIOS DA ADMINISTRACAO INDIRETA  
05 - TRANSFERENCIAS E CONVENIOS FEDERAIS - VINCULADOS      06 - OUTRAS FONTES DE RECURSOS      07 - OPERACOES DE CREDITO      9X - FONTES DE RECURSOS DE EXERCICIOS ANTERIORES

QUADRO B  
06.00.00 SAUDE  
06.05.00 CONSELHO MUNICIPAL DE SAUDE DE BEBEDOURO

QUADRO SINTESE - FUNCAO, SUBFUNCAO E PROGRAMA Valores em R\$ 1,00

TOTAL DA UNIDADE	FUNCAO	TOTAL	SUBFUNCAO	TOTAL	PROGRAMA	TOTAL
83.000,00	10 SAUDE	83.000,00	301 ATENCAO BASICA	83.000,00	1009 GESTAO DO SISTEMA DE SAUDE	83.000,00

DESPESA POR ATIVIDADE E PROJETO SEGUNDO GRUPOS DE DESPESA E FONTES DE RECURSOS Valores em R\$ 1,00

CATEGORIA	PROGRAMA/ACAO/DESCRIPTOR/PRODUTO/META/ELEMENTO	M	F	TOTAL	PESSOAL E ENCARGOS SOCIAIS	JUROS E ENCARGOS DA DIVIDA	OUTRAS DESPESAS CORRENTES	INVESTIMENTOS	INVERSOES FINANCEIRAS	AMORTIZACAO DA DIVIDA
1009	GESTAO DO SISTEMA DE SAUDE			83.000,00	0,00	0,00	83.000,00	0,00	0,00	0,00
10 301	1009 2039 MANUTENCAO DOS SERVICOS ADMINISTRATIVOS	90	01	83.000,00	0,00	0,00	83.000,00	0,00	0,00	0,00
SUBTOTALS			01	83.000,00	0,00	0,00	83.000,00	0,00	0,00	0,00
TOTAL				83.000,00	0,00	0,00	83.000,00	0,00	0,00	0,00

FONTES (FT): 01 - TESOURO      02 - TRANSFERENCIAS E CONVENIOS ESTADUAIS-VINCULADOS      03 - RECURSOS PROPRIOS DE FUNDOS ESPECIAIS DE DESPESA-VINCULADOS      04 - RECURSOS PROPRIOS DA ADMINISTRACAO INDIRETA  
05 - TRANSFERENCIAS E CONVENIOS FEDERAIS - VINCULADOS      06 - OUTRAS FONTES DE RECURSOS      07 - OPERACOES DE CREDITO      9X - FONTES DE RECURSOS DE EXERCICIOS ANTERIORES

QUADRO A  
09.00.00 ASSISTENCIA E PROMOCAO SOCIAL

QUADRO SINTESE - FUNCAO, SUBFUNCAO E PROGRAMA Valores em R\$ 1,00

TOTAL DO ORGAO	FUNCAO	TOTAL	SUBFUNCAO	TOTAL	PROGRAMA	TOTAL
5.346.060,00	08 ASSISTENCIA SOCIAL	5.346.060,00	241 ASSISTENCIA AO IDOSO	366.250,00	4001 ATENCAO A CRIANCA E AO ADOLESCENTE	1.801.080,00
			242 ASSISTENCIA AO PORTADOR DE DEFICIENCIA	338.530,00	4002 ASSISTENCIA A POPULACAO CARENTE	776.390,00
			243 ASSISTENCIA A CRIANCA E AO ADOLESCENTE	1.811.080,00	4004 ATENCAO AO IDOSO	366.250,00
			244 ASSISTENCIA COMUNITARIA	2.830.200,00	4005 ATENCAO AO PORTADOR DE NECESSIDADES ESPECIAIS	338.530,00
					4006 SOS MULHER	24.770,00
					4007 GESTAO DA POLITICA DE ASSISTENCIA SOCIAL	2.039.040,00

DESPESA POR ATIVIDADE E PROJETO SEGUNDO GRUPOS DE DESPESA E FONTES DE RECURSOS Valores em R\$ 1,00

CATEGORIA		PROGRAMA/ACAO/DESCRIPTOR/PRODUTO/META/ELEMENTO	M	F	TOTAL	PESSOAL E ENCARGOS SOCIAIS	JUROS E ENCARGOS DA DIVIDA	OUTRAS DESPESAS CORRENTES	INVESTIMENTOS	INVERSOES FINANCEIRAS	AMORTIZACAO DA DIVIDA
FUNCCIONAL	PROGRAMATICA										
	4001	ATENCAO A CRIANCA E AO ADOLESCENTE			1.801.080,00	23.190,00	0,00	1.751.440,00	26.450,00	0,00	0,00
08 243	4001 2124	MANUTENCAO DO CONSELHO DOS DIREITOS DA CRIANCA E DO ADOLESCENTE			361.260,00	0,00	0,00	334.810,00	26.450,00	0,00	0,00
			50	01	132.600,00	0,00	0,00	132.600,00	0,00	0,00	0,00
			50	02	20.000,00	0,00	0,00	20.000,00	0,00	0,00	0,00
			90	01	86.660,00	0,00	0,00	70.210,00	16.450,00	0,00	0,00
			90	02	92.000,00	0,00	0,00	82.000,00	10.000,00	0,00	0,00
			90	03	30.000,00	0,00	0,00	30.000,00	0,00	0,00	0,00
08 243	4001 2351	CONSELHO TUTELAR			111.960,00	23.190,00	0,00	88.770,00	0,00	0,00	0,00
			90	01	108.290,00	19.520,00	0,00	88.770,00	0,00	0,00	0,00
			91	01	3.670,00	3.670,00	0,00	0,00	0,00	0,00	0,00
08 243	4001 2355	APOIO A ENTIDADES PRIVADAS E FILANTROPICAS - RECURSOS MUNICIPAIS			744.000,00	0,00	0,00	744.000,00	0,00	0,00	0,00
			50	01	744.000,00	0,00	0,00	744.000,00	0,00	0,00	0,00
08 243	4001 2356	APOIO A ENTIDADES PRIVADAS E FILANTROPICAS - IRRF			200.000,00	0,00	0,00	200.000,00	0,00	0,00	0,00
			50	03	200.000,00	0,00	0,00	200.000,00	0,00	0,00	0,00
08 243	4001 2357	CAPACITACAO DE CONSELHEIROS E/OU SERVIDORES			9.320,00	0,00	0,00	9.320,00	0,00	0,00	0,00
			90	01	9.320,00	0,00	0,00	9.320,00	0,00	0,00	0,00
08 243	4001 2359	APOIO A ENTIDADES PRIVADAS E FILANTROPICAS - CONTRA PARTIDA FEDERAL			31.620,00	0,00	0,00	31.620,00	0,00	0,00	0,00
			50	01	31.620,00	0,00	0,00	31.620,00	0,00	0,00	0,00
08 243	4001 2360	APOIO A ENTIDADES PRIVADAS E FILANTROPICAS - RECURSOS FEDERAIS			139.830,00	0,00	0,00	139.830,00	0,00	0,00	0,00
			50	05	139.830,00	0,00	0,00	139.830,00	0,00	0,00	0,00
08 243	4001 2372	APOIO A ENTIDADES PRIVADAS E FILANTROPICAS - PROTECAO BASICA			203.090,00	0,00	0,00	203.090,00	0,00	0,00	0,00

## MUNICIPIO DE BEBEDOURO

LEI ORCAMENTARIA ANUAL 2009 - LEI No. 03865 DE 12/12/2008

ORCAMENTO PROGRAMA 2009 - SEGURIDADE

Pagina 13

QUADRO A  
09.00.00 ASSISTENCIA E PROMOCAO SOCIAL

			50	02	203.090,00	0,00	0,00	203.090,00	0,00	0,00	0,00
	4002				776.390,00	0,00	0,00	776.390,00	0,00	0,00	0,00
08 244	4002	2361			172.500,00	0,00	0,00	172.500,00	0,00	0,00	0,00
			50	01	172.500,00	0,00	0,00	172.500,00	0,00	0,00	0,00
08 244	4002	2362			14.310,00	0,00	0,00	14.310,00	0,00	0,00	0,00
			50	01	14.310,00	0,00	0,00	14.310,00	0,00	0,00	0,00
08 244	4002	2373			183.380,00	0,00	0,00	183.380,00	0,00	0,00	0,00
			50	02	183.380,00	0,00	0,00	183.380,00	0,00	0,00	0,00
08 244	4002	2381			365.000,00	0,00	0,00	365.000,00	0,00	0,00	0,00
			91	01	365.000,00	0,00	0,00	365.000,00	0,00	0,00	0,00
08 244	4002	2392			31.200,00	0,00	0,00	31.200,00	0,00	0,00	0,00
			90	01	31.200,00	0,00	0,00	31.200,00	0,00	0,00	0,00
08 243	4002	2393			10.000,00	0,00	0,00	10.000,00	0,00	0,00	0,00
			90	01	10.000,00	0,00	0,00	10.000,00	0,00	0,00	0,00
	4004				366.250,00	0,00	0,00	366.250,00	0,00	0,00	0,00
08 241	4004	2364			312.000,00	0,00	0,00	312.000,00	0,00	0,00	0,00
			50	01	312.000,00	0,00	0,00	312.000,00	0,00	0,00	0,00
08 241	4004	2365			9.510,00	0,00	0,00	9.510,00	0,00	0,00	0,00
			50	01	9.510,00	0,00	0,00	9.510,00	0,00	0,00	0,00
08 241	4004	2366			44.740,00	0,00	0,00	44.740,00	0,00	0,00	0,00
			50	05	44.740,00	0,00	0,00	44.740,00	0,00	0,00	0,00
	4005				338.530,00	0,00	0,00	338.530,00	0,00	0,00	0,00
08 242	4005	2367			188.000,00	0,00	0,00	188.000,00	0,00	0,00	0,00
			50	01	188.000,00	0,00	0,00	188.000,00	0,00	0,00	0,00
08 242	4005	2368			26.330,00	0,00	0,00	26.330,00	0,00	0,00	0,00

QUADRO A  
09.00.00 ASSISTENCIA E PROMOCAO SOCIAL

08 242	4005 2369	APOIO A ENTIDADES PRIVADAS E FILANTROPICAS - RECURSOS FEDERAIS	50	01	26.330,00	0,00	0,00	26.330,00	0,00	0,00	0,00
					124.200,00	0,00	0,00	124.200,00	0,00	0,00	0,00
			50	05	124.200,00	0,00	0,00	124.200,00	0,00	0,00	0,00
	4006	SOS MULHER			24.770,00	1.270,00	0,00	15.920,00	7.580,00	0,00	0,00
08 244	4006 2151	APOIO E ATENDIMENTO A CONS. E ORG.GOVERNAMENTAIS D PROMOCAO E DEFESA DOS DIREITOS DA MULHER Produto: organizacao apoiada/unidade			24.770,00	1.270,00	0,00	15.920,00	7.580,00	0,00	0,00
			90	01	23.500,00	0,00	0,00	15.920,00	7.580,00	0,00	0,00
			91	01	1.270,00	1.270,00	0,00	0,00	0,00	0,00	0,00
	4007	GESTAO DA POLITICA DE ASSISTENCIA SOCIAL			2.039.040,00	672.970,00	0,00	1.322.380,00	43.690,00	0,00	0,00
08 244	4007 2158	MANUTENCAO DO CONSELHO DE ASSISTENCIA SOCIAL			32.000,00	0,00	0,00	32.000,00	0,00	0,00	0,00
08 244	4007 2333	GESTAO DA POLITICA DE ASSISTENCIA SOCIAL NO DEPARTAMENTO	50	01	32.000,00	0,00	0,00	32.000,00	0,00	0,00	0,00
					2.007.040,00	672.970,00	0,00	1.290.380,00	43.690,00	0,00	0,00
			90	01	1.654.770,00	550.730,00	0,00	1.103.280,00	760,00	0,00	0,00
			90	02	97.970,00	0,00	0,00	87.970,00	10.000,00	0,00	0,00
			90	05	132.060,00	0,00	0,00	99.130,00	32.930,00	0,00	0,00
			91	01	122.240,00	122.240,00	0,00	0,00	0,00	0,00	0,00
SUBTOTALS				01	4.078.790,00	697.430,00	0,00	3.356.570,00	24.790,00	0,00	0,00
				02	596.440,00	0,00	0,00	576.440,00	20.000,00	0,00	0,00
				03	230.000,00	0,00	0,00	230.000,00	0,00	0,00	0,00
				05	440.830,00	0,00	0,00	407.900,00	32.930,00	0,00	0,00
TOTAL					5.346.060,00	697.430,00	0,00	4.570.910,00	77.720,00	0,00	0,00
FONTES (FT): 01 - TESOURO 02 - TRANSFERENCIAS E CONVENIOS ESTADUAIS-VINCULADOS 03 - RECURSOS PROPRIOS DE FUNDOS ESPECIAIS DE DESPESA-VINCULADOS 04 - RECURSOS PROPRIOS DA ADMINISTRACAO INDIRETA											
05 - TRANSFERENCIAS E CONVENIOS FEDERAIS - VINCULADOS 06 - OUTRAS FONTES DE RECURSOS 07 - OPERACOES DE CREDITO 9X - FONTES DE RECURSOS DE EXERCICIOS ANTERIORES											

SINTESE POR UNIDADE ORCAMENTARIA Valores em R\$ 1,00

UNIDADE ORCAMENTARIA	TOTAL	UNIDADE ORCAMENTARIA	TOTAL
09.01.00 - ASSISTENCIA SOCIAL	2.403.240,00	09.02.01 - FUNDO MUN DIREITOS CRIANCA E DO ADOLESC	570.580,00

CN-SIFPM

CONAM

MUNICIPIO DE BEBEDOURO

LEI ORCAMENTARIA ANUAL 2009 - LEI No. 03865 DE 12/12/2008

ORCAMENTO PROGRAMA 2009 - SEGURIDADE

Pagina 15

QUADRO A

09.00.00 ASSISTENCIA E PROMOCAO SOCIAL

09.02.02	-	CONSELHO TUTELAR		111.960,00		09.03.00	-	FUNDO MUNICIPAL DE ASSISTENCIA SOCIAL		2.235.510,00
09.04.00	-	PROMOCAO E DEFESA DA MULHER		24.770,00			-			

QUADRO B  
09.00.00 ASSISTENCIA E PROMOCAO SOCIAL  
09.01.00 ASSISTENCIA SOCIAL

QUADRO SINTESE - FUNCAO, SUBFUNCAO E PROGRAMA										Valores em R\$ 1,00		
TOTAL DA UNIDADE	FUNCAO	TOTAL	SUBFUNCAO	TOTAL	PROGRAMA	TOTAL						
2.403.240,00	08 ASSISTENCIA SOCIAL	2.403.240,00	244 ASSISTENCIA COMUNITARIA	2.403.240,00	4002 ASSISTENCIA A POPULACAO CARENTE	396.200,00	4007 GESTAO DA POLITICA DE ASSISTENCIA SOCIAL					2.007.040,00

DESPESA POR ATIVIDADE E PROJETO SEGUNDO GRUPOS DE DESPESA E FONTES DE RECURSOS												Valores em R\$ 1,00
CATEGORIA		PROGRAMA/ACAO/DESCRIPTOR/PRODUTO/META/ELEMENTO	M	F	TOTAL	PESSOAL E ENCARGOS SOCIAIS	JUROS E ENCARGOS DA DIVIDA	OUTRAS DESPESAS CORRENTES	INVESTIMENTOS	INVERSOES FINANCEIRAS	AMORTIZACAO DA DIVIDA	
FUNCIONAL	PROGRAMATICA											
	4002	ASSISTENCIA A POPULACAO CARENTE			396.200,00	0,00	0,00	396.200,00	0,00	0,00	0,00	
08 244	4002 2381	BOLSA AGUA E ESGOTOS Produto: familias atendidas/unidade			365.000,00	0,00	0,00	365.000,00	0,00	0,00	0,00	
			91	01	365.000,00	0,00	0,00	365.000,00	0,00	0,00	0,00	
08 244	4002 2392	PLANTAO SOCIAL Produto: acoes coord.ou exec./unid.			31.200,00	0,00	0,00	31.200,00	0,00	0,00	0,00	
			90	01	31.200,00	0,00	0,00	31.200,00	0,00	0,00	0,00	
	4007	GESTAO DA POLITICA DE ASSISTENCIA SOCIAL			2.007.040,00	672.970,00	0,00	1.290.380,00	43.690,00	0,00	0,00	
08 244	4007 2333	GESTAO DA POLITICA DE ASSISTENCIA SOCIAL NO DEPARTAMENTO			2.007.040,00	672.970,00	0,00	1.290.380,00	43.690,00	0,00	0,00	
			90	01	1.654.770,00	550.730,00	0,00	1.103.280,00	760,00	0,00	0,00	
			90	02	97.970,00	0,00	0,00	87.970,00	10.000,00	0,00	0,00	
			90	05	132.060,00	0,00	0,00	99.130,00	32.930,00	0,00	0,00	
			91	01	122.240,00	122.240,00	0,00	0,00	0,00	0,00	0,00	
SUBTOTALS				01	2.173.210,00	672.970,00	0,00	1.499.480,00	760,00	0,00	0,00	
				02	97.970,00	0,00	0,00	87.970,00	10.000,00	0,00	0,00	
				05	132.060,00	0,00	0,00	99.130,00	32.930,00	0,00	0,00	
TOTAL					2.403.240,00	672.970,00	0,00	1.686.580,00	43.690,00	0,00	0,00	
FONTES (FT): 01 - TESOURO    02 - TRANSFERENCIAS E CONVENIOS ESTADUAIS-VINCULADOS    03 - RECURSOS PROPRIOS DE FUNDOS ESPECIAIS DE DESPESA-VINCULADOS    04 - RECURSOS PROPRIOS DA ADMINISTRACAO INDIRETA												
05 - TRANSFERENCIAS E CONVENIOS FEDERAIS - VINCULADOS    06 - OUTRAS FONTES DE RECURSOS    07 - OPERACOES DE CREDITO    09 - FONTES DE RECURSOS DE EXERCICIOS ANTERIORES												



QUADRO B  
 09.00.00 ASSISTENCIA E PROMOCAO SOCIAL  
 09.02.01 FUNDO MUN DIREITOS CRIANCA E DO ADOLESC

QUADRO SINTESE - FUNCAO, SUBFUNCAO E PROGRAMA Valores em R\$ 1,00

TOTAL DA UNIDADE	FUNCAO	TOTAL	SUBFUNCAO	TOTAL	PROGRAMA	TOTAL
570.580,00	08 ASSISTENCIA SOCIAL	570.580,00	243 ASSISTENCIA A CRIANCA E AO ADOLESCENTE	570.580,00	4001 ATENCAO A CRIANCA E AO ADOLESCENTE	570.580,00

DESPESA POR ATIVIDADE E PROJETO SEGUNDO GRUPOS DE DESPESA E FONTES DE RECURSOS Valores em R\$ 1,00

CATEGORIA	PROGRAMA/ACAO/DESCRIPTOR/PRODUTO/META/ELEMENTO	M	F	TOTAL	PESSOAL E ENCARGOS SOCIAIS	JUROS E ENCARGOS DA DIVIDA	OUTRAS DESPESAS CORRENTES	INVESTIMENTOS	INVERSOES FINANCEIRAS	AMORTIZACAO DA DIVIDA
4001	ATENCAO A CRIANCA E AO ADOLESCENTE			570.580,00	0,00	0,00	544.130,00	26.450,00	0,00	0,00
08 243	4001 2124 MANUTENCAO DO CONSELHO DOS DIREITOS DA CRIANCA E DO ADOLESCENTE			361.260,00	0,00	0,00	334.810,00	26.450,00	0,00	0,00
		50	01	132.600,00	0,00	0,00	132.600,00	0,00	0,00	0,00
		50	02	20.000,00	0,00	0,00	20.000,00	0,00	0,00	0,00
		90	01	86.660,00	0,00	0,00	70.210,00	16.450,00	0,00	0,00
		90	02	92.000,00	0,00	0,00	82.000,00	10.000,00	0,00	0,00
		90	03	30.000,00	0,00	0,00	30.000,00	0,00	0,00	0,00
08 243	4001 2356 APOIO A ENTIDADES PRIVADAS E FILANTROPICAS - IRRF			200.000,00	0,00	0,00	200.000,00	0,00	0,00	0,00
		50	03	200.000,00	0,00	0,00	200.000,00	0,00	0,00	0,00
08 243	4001 2357 CAPACITACAO DE CONSELHEIROS E/OU SERVIDORES			9.320,00	0,00	0,00	9.320,00	0,00	0,00	0,00
		90	01	9.320,00	0,00	0,00	9.320,00	0,00	0,00	0,00
SUBTOTALS			01	228.580,00	0,00	0,00	212.130,00	16.450,00	0,00	0,00
			02	112.000,00	0,00	0,00	102.000,00	10.000,00	0,00	0,00
			03	230.000,00	0,00	0,00	230.000,00	0,00	0,00	0,00
TOTAL				570.580,00	0,00	0,00	544.130,00	26.450,00	0,00	0,00

FONTES (FT): 01 - TESOURO 02 - TRANSFERENCIAS E CONVENIOS ESTADUAIS-VINCULADOS 03 - RECURSOS PROPRIOS DE FUNDOS ESPECIAIS DE DESPESA-VINCULADOS 04 - RECURSOS PROPRIOS DA ADMINISTRACAO INDIRETA  
 05 - TRANSFERENCIAS E CONVENIOS FEDERAIS - VINCULADOS 06 - OUTRAS FONTES DE RECURSOS 07 - OPERACOES DE CREDITO 9X - FONTES DE RECURSOS DE EXERCICIOS ANTERIORES

QUADRO B  
 09.00.00 ASSISTENCIA E PROMOCAO SOCIAL  
 09.02.02 CONSELHO TUTELAR

QUADRO SINTESE - FUNCAO, SUBFUNCAO E PROGRAMA Valores em R\$ 1,00

TOTAL DA UNIDADE	FUNCAO	TOTAL	SUBFUNCAO	TOTAL	PROGRAMA	TOTAL
111.960,00	08 ASSISTENCIA SOCIAL	111.960,00	243 ASSISTENCIA A CRIANCA E AO ADOLESCENTE	111.960,00	4001 ATENCAO A CRIANCA E AO ADOLESCENTE	111.960,00

DESPESA POR ATIVIDADE E PROJETO SEGUNDO GRUPOS DE DESPESA E FONTES DE RECURSOS Valores em R\$ 1,00

CATEGORIA	PROGRAMA/ACAO/DESCRIPTOR/PRODUTO/META/ELEMENTO	M	F	TOTAL	PESSOAL E ENCARGOS SOCIAIS	JUROS E ENCARGOS DA DIVIDA	OUTRAS DESPESAS CORRENTES	INVESTIMENTOS	INVERSOES FINANCEIRAS	AMORTIZACAO DA DIVIDA
4001	ATENCAO A CRIANCA E AO ADOLESCENTE			111.960,00	23.190,00	0,00	88.770,00	0,00	0,00	0,00
08 243	4001 2351 CONSELHO TUTELAR			111.960,00	23.190,00	0,00	88.770,00	0,00	0,00	0,00
		90	01	108.290,00	19.520,00	0,00	88.770,00	0,00	0,00	0,00
		91	01	3.670,00	3.670,00	0,00	0,00	0,00	0,00	0,00
SUBTOTALS			01	111.960,00	23.190,00	0,00	88.770,00	0,00	0,00	0,00
TOTAL				111.960,00	23.190,00	0,00	88.770,00	0,00	0,00	0,00

FONTES (FT): 01 - TESOURO    02 - TRANSFERENCIAS E CONVENIOS ESTADUAIS-VINCULADOS    03 - RECURSOS PROPRIOS DE FUNDOS ESPECIAIS DE DESPESA-VINCULADOS    04 - RECURSOS PROPRIOS DA ADMINISTRACAO INDIRETA  
 05 - TRANSFERENCIAS E CONVENIOS FEDERAIS - VINCULADOS    06 - OUTRAS FONTES DE RECURSOS    07 - OPERACOES DE CREDITO    9X - FONTES DE RECURSOS DE EXERCICIOS ANTERIORES

QUADRO B  
 09.00.00 ASSISTENCIA E PROMOCAO SOCIAL  
 09.03.00 FUNDO MUNICIPAL DE ASSISTENCIA SOCIAL

QUADRO SINTESE - FUNCAO, SUBFUNCAO E PROGRAMA Valores em R\$ 1,00

TOTAL DA UNIDADE	FUNCAO	TOTAL	SUBFUNCAO	TOTAL	PROGRAMA	TOTAL
2.235.510,00	08 ASSISTENCIA SOCIAL	2.235.510,00	241 ASSISTENCIA AO IDOSO	366.250,00	4001 ATENCAO A CRIANCA E AO ADOLESCENTE	1.118.540,00
			242 ASSISTENCIA AO PORTADOR DE DEFICIENCIA	338.530,00	4002 ASSISTENCIA A POPULACAO CARENTE	380.190,00
			243 ASSISTENCIA A CRIANCA E AO ADOLESCENTE	1.128.540,00	4004 ATENCAO AO IDOSO	366.250,00
			244 ASSISTENCIA COMUNITARIA	402.190,00	4005 ATENCAO AO PORTADOR DE NECESSIDADES ESPECIAIS	338.530,00
					4007 GESTAO DA POLITICA DE ASSISTENCIA SOCIAL	32.000,00

DESPESA POR ATIVIDADE E PROJETO SEGUNDO GRUPOS DE DESPESA E FONTES DE RECURSOS Valores em R\$ 1,00

CATEGORIA	PROGRAMA/ACAO/DESCRIPTOR/PRODUTO/META/ELEMENTO	M	F	TOTAL	PESSOAL E ENCARGOS SOCIAIS	JUROS E ENCARGOS DA DIVIDA	OUTRAS DESPESAS CORRENTES	INVESTIMENTOS	INVERSOES FINANCEIRAS	AMORTIZACAO DA DIVIDA
4001	ATENCAO A CRIANCA E AO ADOLESCENTE			1.118.540,00	0,00	0,00	1.118.540,00	0,00	0,00	0,00
08 243	4001 2355 APOIO A ENTIDADES PRIVADAS E FILANTROPICAS - RECURSOS MUNICIPAIS			744.000,00	0,00	0,00	744.000,00	0,00	0,00	0,00
		50	01	744.000,00	0,00	0,00	744.000,00	0,00	0,00	0,00
08 243	4001 2359 APOIO A ENTIDADES PRIVADAS E FILANTROPICAS - CONTRA PARTIDA FEDERAL			31.620,00	0,00	0,00	31.620,00	0,00	0,00	0,00
		50	01	31.620,00	0,00	0,00	31.620,00	0,00	0,00	0,00
08 243	4001 2360 APOIO A ENTIDADES PRIVADAS E FILANTROPICAS - RECURSOS FEDERAIS			139.830,00	0,00	0,00	139.830,00	0,00	0,00	0,00
		50	05	139.830,00	0,00	0,00	139.830,00	0,00	0,00	0,00
08 243	4001 2372 APOIO A ENTIDADES PRIVADAS E FILANTROPICAS - PROTECAO BASICA			203.090,00	0,00	0,00	203.090,00	0,00	0,00	0,00
		50	02	203.090,00	0,00	0,00	203.090,00	0,00	0,00	0,00
	4002 ASSISTENCIA A POPULACAO CARENTE			380.190,00	0,00	0,00	380.190,00	0,00	0,00	0,00
08 244	4002 2361 APOIO A ENTIDADES PRIVADAS E FILANTROPICAS - RECURSOS MUNICIPAIS			172.500,00	0,00	0,00	172.500,00	0,00	0,00	0,00
		50	01	172.500,00	0,00	0,00	172.500,00	0,00	0,00	0,00
08 244	4002 2362 APOIO A ENTIDADES PRIVADAS E FILANTROPICAS - CONTRA PARTIDA FEDERAL			14.310,00	0,00	0,00	14.310,00	0,00	0,00	0,00
		50	01	14.310,00	0,00	0,00	14.310,00	0,00	0,00	0,00
08 244	4002 2373 APOIO A ENTIDADES PRIVADAS E FILANTROPICAS - PROTECAO ESPECIAL			183.380,00	0,00	0,00	183.380,00	0,00	0,00	0,00
		50	02	183.380,00	0,00	0,00	183.380,00	0,00	0,00	0,00
08 243	4002 2393 ATENDIMENTO A MORADIA DE RISCO			10.000,00	0,00	0,00	10.000,00	0,00	0,00	0,00
	Produto: acoes coord.ou exec./unid.									

## MUNICIPIO DE BEBEDOURO

LEI ORCAMENTARIA ANUAL 2009 - LEI No. 03865 DE 12/12/2008

ORCAMENTO PROGRAMA 2009 - SEGURIDADE

Pagina 20

QUADRO B  
09.00.00 ASSISTENCIA E PROMOCAO SOCIAL  
09.03.00 FUNDO MUNICIPAL DE ASSISTENCIA SOCIAL

			90	01	10.000,00	0,00	0,00	10.000,00	0,00	0,00	0,00
	4004				366.250,00	0,00	0,00	366.250,00	0,00	0,00	0,00
08 241	4004	2364			312.000,00	0,00	0,00	312.000,00	0,00	0,00	0,00
			50	01	312.000,00	0,00	0,00	312.000,00	0,00	0,00	0,00
08 241	4004	2365			9.510,00	0,00	0,00	9.510,00	0,00	0,00	0,00
			50	01	9.510,00	0,00	0,00	9.510,00	0,00	0,00	0,00
08 241	4004	2366			44.740,00	0,00	0,00	44.740,00	0,00	0,00	0,00
			50	05	44.740,00	0,00	0,00	44.740,00	0,00	0,00	0,00
	4005				338.530,00	0,00	0,00	338.530,00	0,00	0,00	0,00
08 242	4005	2367			188.000,00	0,00	0,00	188.000,00	0,00	0,00	0,00
			50	01	188.000,00	0,00	0,00	188.000,00	0,00	0,00	0,00
08 242	4005	2368			26.330,00	0,00	0,00	26.330,00	0,00	0,00	0,00
			50	01	26.330,00	0,00	0,00	26.330,00	0,00	0,00	0,00
08 242	4005	2369			124.200,00	0,00	0,00	124.200,00	0,00	0,00	0,00
			50	05	124.200,00	0,00	0,00	124.200,00	0,00	0,00	0,00
	4007				32.000,00	0,00	0,00	32.000,00	0,00	0,00	0,00
08 244	4007	2158			32.000,00	0,00	0,00	32.000,00	0,00	0,00	0,00
			50	01	32.000,00	0,00	0,00	32.000,00	0,00	0,00	0,00
SUBTOTALS				01	1.540.270,00	0,00	0,00	1.540.270,00	0,00	0,00	0,00
				02	386.470,00	0,00	0,00	386.470,00	0,00	0,00	0,00
				05	308.770,00	0,00	0,00	308.770,00	0,00	0,00	0,00
TOTAL					2.235.510,00	0,00	0,00	2.235.510,00	0,00	0,00	0,00
FONTE (FT): 01 - TESOURO 02 - TRANSFERENCIAS E CONVENIOS ESTADUAIS-VINCULADOS 03 - RECURSOS PROPRIOS DE FUNDOS ESPECIAIS DE DESPESA-VINCULADOS 04 - RECURSOS PROPRIOS DA ADMINISTRACAO INDIRETA											
05 - TRANSFERENCIAS E CONVENIOS FEDERAIS - VINCULADOS 06 - OUTRAS FONTES DE RECURSOS 07 - OPERACOES DE CREDITO 9X - FONTES DE RECURSOS DE EXERCICIOS ANTERIORES											

QUADRO B  
 09.00.00 ASSISTENCIA E PROMOCAO SOCIAL  
 09.04.00 PROMOCAO E DEFESA DA MULHER

QUADRO SINTESE - FUNCAO, SUBFUNCAO E PROGRAMA Valores em R\$ 1,00

TOTAL DA UNIDADE	FUNCAO	TOTAL	SUBFUNCAO	TOTAL	PROGRAMA	TOTAL
24.770,00	08 ASSISTENCIA SOCIAL	24.770,00	244 ASSISTENCIA COMUNITARIA	24.770,00	4006 SOS MULHER	24.770,00

DESPESA POR ATIVIDADE E PROJETO SEGUNDO GRUPOS DE DESPESA E FONTES DE RECURSOS Valores em R\$ 1,00

CATEGORIA	PROGRAMA/ACAO/DESCRIPTOR/PRODUTO/META/ELEMENTO	M	F	TOTAL	PESSOAL E ENCARGOS SOCIAIS	JUROS E ENCARGOS DA DIVIDA	OUTRAS DESPESAS CORRENTES	INVESTIMENTOS	INVERSOES FINANCEIRAS	AMORTIZACAO DA DIVIDA
4006	SOS MULHER			24.770,00	1.270,00	0,00	15.920,00	7.580,00	0,00	0,00
08 244	4006 2151 APOIO E ATENDIMENTO A CONS. E ORG.GOVERNAMENTAIS D PROMOCAO E DEFESA DOS DIREITOS DA MULHER Produto: organizacao apoiada/unidade			24.770,00	1.270,00	0,00	15.920,00	7.580,00	0,00	0,00
		90	01	23.500,00	0,00	0,00	15.920,00	7.580,00	0,00	0,00
		91	01	1.270,00	1.270,00	0,00	0,00	0,00	0,00	0,00
SUBTOTALS			01	24.770,00	1.270,00	0,00	15.920,00	7.580,00	0,00	0,00
TOTAL				24.770,00	1.270,00	0,00	15.920,00	7.580,00	0,00	0,00

FONTES (FT): 01 - TESOURO      02 - TRANSFERENCIAS E CONVENIOS ESTADUAIS-VINCULADOS      03 - RECURSOS PROPRIOS DE FUNDOS ESPECIAIS DE DESPESA-VINCULADOS      04 - RECURSOS PROPRIOS DA ADMINISTRACAO INDIRETA  
 05 - TRANSFERENCIAS E CONVENIOS FEDERAIS - VINCULADOS      06 - OUTRAS FONTES DE RECURSOS      07 - OPERACOES DE CREDITO      9X - FONTES DE RECURSOS DE EXERCICIOS ANTERIORES

## MUNICIPIO DE BEBEDOURO

LEI ORCAMENTARIA ANUAL 2009 - LEI No. 03865 DE 12/12/2008

ORCAMENTO PROGRAMA 2009 - SEGURIDADE

Pagina 22

QUADRO A  
14.00.00 SERVICO ASSIST DOS FUNCIONARIOS E SERVID

## QUADRO SINTESE - FUNCAO, SUBFUNCAO E PROGRAMA

Valores em R\$ 1,00

TOTAL DO ORGAO	FUNCAO	TOTAL	SUBFUNCAO	TOTAL	PROGRAMA	TOTAL
6.110.193,82	09 PREVIDENCIA SOCIAL	6.110.193,82	122 ADMINISTRACAO GERAL	430.213,82	4008 PREVIDENCIA MUNICIPAL	6.110.193,82
			272 PREVIDENCIA DO REGIME ESTATUTARIO	5.679.980,00		

## DESPESA POR ATIVIDADE E PROJETO SEGUNDO GRUPOS DE DESPESA E FONTES DE RECURSOS

Valores em R\$ 1,00

CATEGORIA		PROGRAMA/ACAO/DESCRIPTOR/PRODUTO/META/ELEMENTO	M	F	TOTAL	PESSOAL E ENCARGOS SOCIAIS	JUROS E ENCARGOS DA DIVIDA	OUTRAS DESPESAS CORRENTES	INVESTIMENTOS	INVERSOES FINANCEIRAS	AMORTIZACAO DA DIVIDA
FUNCAO	PROGRAMATICA										
	4008	PREVIDENCIA MUNICIPAL			6.110.193,82	156.000,00	0,00	5.914.193,82	40.000,00	0,00	0,00
09 122	4008 1033	INVESTIMENTOS PARA OPERACIONALIZACAO ADMINISTRATIVO DO RPPS			20.000,00	0,00	0,00	0,00	20.000,00	0,00	0,00
09 272	4008 2159	PAGAMENTO DE INATIVOS Produto: inativo beneficiado/unidade	90	04	20.000,00	0,00	0,00	0,00	20.000,00	0,00	0,00
			20	04	1.000,00	0,00	0,00	1.000,00	0,00	0,00	0,00
			90	01	2.825.480,00	0,00	0,00	2.825.480,00	0,00	0,00	0,00
09 272	4008 2160	PAGAMENTO DE PENSIONISTAS Produto: pensionista beneficiado/unid.	90	04	900.000,00	0,00	0,00	900.000,00	0,00	0,00	0,00
					1.601.000,00	0,00	0,00	1.601.000,00	0,00	0,00	0,00
			20	04	1.000,00	0,00	0,00	1.000,00	0,00	0,00	0,00
09 272	4008 2161	PAGAMENTO DE OUTROS BENEFICIOS PREVIDENCIARIOS Produto: servidor beneficiado/unidade	90	04	1.600.000,00	0,00	0,00	1.600.000,00	0,00	0,00	0,00
					352.500,00	0,00	0,00	352.500,00	0,00	0,00	0,00
09 122	4008 2162	CUSTEIO ADMINISTRATIVO RPPS	90	04	352.500,00	0,00	0,00	352.500,00	0,00	0,00	0,00
			90	04	410.213,82	156.000,00	0,00	234.213,82	20.000,00	0,00	0,00
			90	04	409.963,82	156.000,00	0,00	233.963,82	20.000,00	0,00	0,00
			91	04	250,00	0,00	0,00	250,00	0,00	0,00	0,00
SUBTOTALS				01	2.825.480,00	0,00	0,00	2.825.480,00	0,00	0,00	0,00
				04	3.284.713,82	156.000,00	0,00	3.088.713,82	40.000,00	0,00	0,00
TOTAL					6.110.193,82	156.000,00	0,00	5.914.193,82	40.000,00	0,00	0,00
FONTES (FT): 01 - TESOURO 02 - TRANSFERENCIAS E CONVENIOS ESTADUAIS-VINCULADOS 03 - RECURSOS PROPRIOS DE FUNDOS ESPECIAIS DE DESPESA-VINCULADOS 04 - RECURSOS PROPRIOS DA ADMINISTRACAO INDIRETA											
05 - TRANSFERENCIAS E CONVENIOS FEDERAIS - VINCULADOS 06 - OUTRAS FONTES DE RECURSOS 07 - OPERACOES DE CREDITO 9X - FONTES DE RECURSOS DE EXERCICIOS ANTERIORES											

CN-SIFPM

CONAM

MUNICIPIO DE BEBEDOURO

LEI ORCAMENTARIA ANUAL 2009 - LEI No. 03865 DE 12/12/2008

ORCAMENTO PROGRAMA 2009 - SEGURIDADE

Pagina 23

QUADRO A

14.00.00 SERVICO ASSIST DOS FUNCIONARIOS E SERVID

SINTESE POR UNIDADE ORCAMENTARIA

Valores em R\$ 1,00

UNIDADE ORCAMENTARIA	TOTAL	UNIDADE ORCAMENTARIA	TOTAL
14.01.00 - ADMINISTRACAO	430.213,82	14.02.00 - PREVIDENCIA	5.679.980,00

QUADRO B  
 14.00.00 SERVICO ASSIST DOS FUNCIONARIOS E SERVID  
 14.01.00 ADMINISTRACAO

QUADRO SINTESE - FUNCAO, SUBFUNCAO E PROGRAMA Valores em R\$ 1,00

TOTAL DA UNIDADE	FUNCAO	TOTAL	SUBFUNCAO	TOTAL	PROGRAMA	TOTAL
430.213,82	09 PREVIDENCIA SOCIAL	430.213,82	122 ADMINISTRACAO GERAL	430.213,82	4008 PREVIDENCIA MUNICIPAL	430.213,82

DESPESA POR ATIVIDADE E PROJETO SEGUNDO GRUPOS DE DESPESA E FONTES DE RECURSOS Valores em R\$ 1,00

CATEGORIA		PROGRAMA/ACAO/DESCRIPTOR/PRODUTO/META/ELEMENTO	M	F	TOTAL	PESSOAL E ENCARGOS SOCIAIS	JUROS E ENCARGOS DA DIVIDA	OUTRAS DESPESAS CORRENTES	INVESTIMENTOS	INVERSOES FINANCEIRAS	AMORTIZACAO DA DIVIDA
FUNCIONAL	PROGRAMATICA										
	4008	PREVIDENCIA MUNICIPAL			430.213,82	156.000,00	0,00	234.213,82	40.000,00	0,00	0,00
09 122	4008 1033	INVESTIMENTOS PARA OPERACIONALIZACAO ADMINISTRATIVO DO RPPS			20.000,00	0,00	0,00	0,00	20.000,00	0,00	0,00
			90	04	20.000,00	0,00	0,00	0,00	20.000,00	0,00	0,00
09 122	4008 2162	CUSTEIO ADMINISTRATIVO RPPS			410.213,82	156.000,00	0,00	234.213,82	20.000,00	0,00	0,00
			90	04	409.963,82	156.000,00	0,00	233.963,82	20.000,00	0,00	0,00
			91	04	250,00	0,00	0,00	250,00	0,00	0,00	0,00
SUBTOTALS				04	430.213,82	156.000,00	0,00	234.213,82	40.000,00	0,00	0,00
TOTAL					430.213,82	156.000,00	0,00	234.213,82	40.000,00	0,00	0,00

FONTES (FT): 01 - TESOURO      02 - TRANSFERENCIAS E CONVENIOS ESTADUAIS-VINCULADOS      03 - RECURSOS PROPRIOS DE FUNDOS ESPECIAIS DE DESPESA-VINCULADOS      04 - RECURSOS PROPRIOS DA ADMINISTRACAO INDIRETA  
 05 - TRANSFERENCIAS E CONVENIOS FEDERAIS - VINCULADOS      06 - OUTRAS FONTES DE RECURSOS      07 - OPERACOES DE CREDITO      9X - FONTES DE RECURSOS DE EXERCICIOS ANTERIORES



QUADRO B  
14.00.00 SERVICO ASSIST DOS FUNCIONARIOS E SERVID  
14.02.00 PREVIDENCIA

QUADRO SINTESE - FUNCAO, SUBFUNCAO E PROGRAMA Valores em R\$ 1,00

TOTAL DA UNIDADE	FUNCAO	TOTAL	SUBFUNCAO	TOTAL	PROGRAMA	TOTAL
5.679.980,00	09 PREVIDENCIA SOCIAL	5.679.980,00	272 PREVIDENCIA DO REGIME ESTATUTARIO	5.679.980,00	4008 PREVIDENCIA MUNICIPAL	5.679.980,00

DESPESA POR ATIVIDADE E PROJETO SEGUNDO GRUPOS DE DESPESA E FONTES DE RECURSOS Valores em R\$ 1,00

CATEGORIA	PROGRAMA/ACAO/DESCRIPTOR/PRODUTO/META/ELEMENTO	M	F	TOTAL	PESSOAL E ENCARGOS SOCIAIS	JUROS E ENCARGOS DA DIVIDA	OUTRAS DESPESAS CORRENTES	INVESTIMENTOS	INVERSOES FINANCEIRAS	AMORTIZACAO DA DIVIDA
4008	PREVIDENCIA MUNICIPAL			5.679.980,00	0,00	0,00	5.679.980,00	0,00	0,00	0,00
09 272	4008 2159 PAGAMENTO DE INATIVOS Produto: inativo beneficiado/unidade			3.726.480,00	0,00	0,00	3.726.480,00	0,00	0,00	0,00
		20	04	1.000,00	0,00	0,00	1.000,00	0,00	0,00	0,00
		90	01	2.825.480,00	0,00	0,00	2.825.480,00	0,00	0,00	0,00
		90	04	900.000,00	0,00	0,00	900.000,00	0,00	0,00	0,00
09 272	4008 2160 PAGAMENTO DE PENSIONISTAS Produto: pensionista beneficiado/unid.			1.601.000,00	0,00	0,00	1.601.000,00	0,00	0,00	0,00
		20	04	1.000,00	0,00	0,00	1.000,00	0,00	0,00	0,00
		90	04	1.600.000,00	0,00	0,00	1.600.000,00	0,00	0,00	0,00
09 272	4008 2161 PAGAMENTO DE OUTROS BENEFICIOS PREVIDENCIARIOS Produto: servidor beneficiado/unidade			352.500,00	0,00	0,00	352.500,00	0,00	0,00	0,00
		90	04	352.500,00	0,00	0,00	352.500,00	0,00	0,00	0,00
SUBTOTALS			01	2.825.480,00	0,00	0,00	2.825.480,00	0,00	0,00	0,00
			04	2.854.500,00	0,00	0,00	2.854.500,00	0,00	0,00	0,00
TOTAL				5.679.980,00	0,00	0,00	5.679.980,00	0,00	0,00	0,00

FONTES (FT): 01 - TESOURO 02 - TRANSFERENCIAS E CONVENIOS ESTADUAIS-VINCULADOS 03 - RECURSOS PROPRIOS DE FUNDOS ESPECIAIS DE DESPESA-VINCULADOS 04 - RECURSOS PROPRIOS DA ADMINISTRACAO INDIRETA  
05 - TRANSFERENCIAS E CONVENIOS FEDERAIS - VINCULADOS 06 - OUTRAS FONTES DE RECURSOS 07 - OPERACOES DE CREDITO 9X - FONTES DE RECURSOS DE EXERCICIOS ANTERIORES

CN-SIFPM		MUNICIPIO DE BEBEDOURO			CONAM
LEI ORCAMENTARIA ANUAL 2009 - LEI No. 03865 DE 12/12/2008					
QUADRO XII RECEITA SEGUNDO AS CATEGORIAS ECONOMICAS ORCAMENTO PROGRAMA 2009 - FISCAL					
				Pagina	1
CODIGO	ESPECIFICACAO	DESDOBRAMENTO	FONTES	CAT.ECONOMICA	
Entidade	01	PREFEITURA MUNICIPAL			
1.0.0.0.00.00.00	RECEITAS CORRENTES			101.354.007,24	
1.1.0.0.00.00.00	RECEITA TRIBUTARIA		15.989.000,00		
1.1.1.0.00.00.00	IMPOSTOS	15.270.000,00			
1.1.1.2.00.00.00	IMPOSTOS SOBRE O PATRIMONIO E A RENDA	8.770.000,00			
1.1.1.2.02.00.00	IMP. S/ A PROPRIEDADE PREDIAL E TERRITORIAL URBANA	5.450.000,00			
1.1.1.2.02.00.01	imposto s/propriedade predial	4.100.000,00			
1.1.1.2.02.00.02	imposto s/propriedade territorial	1.350.000,00			
1.1.1.2.04.00.00	IMPOSTO S/A RENDA E PROVENTOS DE QUALQUER NATUREZA	1.320.000,00			
1.1.1.2.04.31.00	retido nas fontes - trabalho	1.170.000,00			
1.1.1.2.04.34.00	retido nas fontes - outros rendimentos	150.000,00			
1.1.1.2.08.00.00	imp.s/tr.inter vivos-bens imov.e dir.reais s/imov.	2.000.000,00			
1.1.1.3.00.00.00	IMPOSTOS SOBRE A PRODUCAO E A CIRCULACAO	6.500.000,00			
1.1.1.3.05.00.00	IMPOSTO SOBRE SERVICOS DE QUALQUER NATUREZA-ISSQN	6.500.000,00			
1.1.1.3.05.00.01	imposto s/serv qualquer natureza	6.500.000,00			
1.1.2.0.00.00.00	TAXAS	669.000,00			
1.1.2.1.00.00.00	TAXAS PELO EXERCICIO DO PODER DE POLICIA	622.000,00			
1.1.2.1.25.00.00	tx.lic.p/func.estab.com.,ind.e prest.servicos	270.000,00			
1.1.2.1.26.00.00	taxa de publicidade comercial	1.000,00			
1.1.2.1.28.00.00	taxa de func. de estab. em horario especial	1.000,00			
1.1.2.1.29.00.00	taxa de licenca para execucao de obras	90.000,00			
1.1.2.1.99.00.00	OUTRAS TAXAS PELO EXERCICIO DE PODER DE POLICIA	260.000,00			
1.1.2.1.99.00.01	taxa de sinistros	250.000,00			
1.1.2.1.99.00.02	taxa de ambulantes	10.000,00			
1.1.2.2.00.00.00	TAXAS PELA PRESTACAO DE SERVICOS	47.000,00			
1.1.2.2.99.00.00	OUTRAS TAXAS PELA PRESTACAO DE SERVICOS	47.000,00			

CN-SIFPM MUNICIPIO DE BEBEDOURO CONAM

LEI ORCAMENTARIA ANUAL 2009 - LEI No. 03865 DE 12/12/2008

QUADRO XII  
RECEITA SEGUNDO AS CATEGORIAS ECONOMICAS  
ORCAMENTO PROGRAMA 2009 - FISCAL

Pagina 2

CODIGO	ESPECIFICACAO	DESDOBRAMENTO	FONTES	CAT.ECONOMICA
Entidade 01	PREFEITURA MUNICIPAL			
1.1.2.2.99.00.01	taxa de expediente	37.000,00		
1.1.2.2.99.00.02	taxa de limpeza de terrenos	5.000,00		
1.1.2.2.99.00.03	taxa de execucao de muros e passeios	5.000,00		
1.1.3.0.00.00.00	CONTRIBUICAO DE MELHORIA	50.000,00		
1.1.3.0.04.00.00	contr.melh. p/pavimentacao e obras complementares	50.000,00		
1.3.0.0.00.00.00	RECEITA PATRIMONIAL		684.400,00	
1.3.1.0.00.00.00	RECEITAS IMOBILIARIAS	250.000,00		
1.3.1.1.00.00.00	ALUGUEIS	250.000,00		
1.3.1.1.01.00.00	ALUGUEIS DE IMOVEIS URBANOS	250.000,00		
1.3.1.1.01.00.01	mercados	40.000,00		
1.3.1.1.01.00.02	terminal rodoviario	200.000,00		
1.3.1.1.01.00.03	centros comunitarios	5.000,00		
1.3.1.1.01.00.04	matadouro	5.000,00		
1.3.2.0.00.00.00	RECEITAS DE VALORES MOBILIARIOS	434.400,00		
1.3.2.2.00.00.00	dividendos	5.000,00		
1.3.2.5.00.00.00	REMUNERACAO DE DEPOSITOS BANCARIOS	429.400,00		
1.3.2.5.01.00.00	REMUNERACAO DE DEPOSITOS DE RECURSOS VINCULADOS	229.300,00		
1.3.2.5.01.02.00	REMUN.DEP.BANC.RECURSOS VINCULADOS - FUNDEB	100.000,00		
1.3.2.5.01.02.01	rend s/aplic - fundeb	100.000,00		
1.3.2.5.01.05.00	REMUN.DEP.BANC.REC.VINC.MANUT.DESENV.ENSINO-MDE	74.300,00		
1.3.2.5.01.05.02	rend s/aplic - salario educacao	25.000,00		
1.3.2.5.01.05.03	rend s/aplic - pnate	1.000,00		
1.3.2.5.01.05.04	rend s/aplic - dse merenda escolar	3.000,00		
1.3.2.5.01.05.05	rend s/aplic - merenda ens fundamental	2.000,00		
1.3.2.5.01.05.07	rend s/aplic - ensino fundamental	18.000,00		
1.3.2.5.01.05.08	rend s/aplic - ensino infantil	12.000,00		
1.3.2.5.01.05.09	rend s/aplic - fnde/creche	200,00		
1.3.2.5.01.05.10	rend s/aplic - merenda pre-escola	100,00		

CN-SIFPM		MUNICIPIO DE BEBEDOURO			CONAM
LEI ORCAMENTARIA ANUAL 2009 - LEI No. 03865 DE 12/12/2008					
QUADRO XII RECEITA SEGUNDO AS CATEGORIAS ECONOMICAS ORCAMENTO PROGRAMA 2009 - FISCAL					
				Pagina	3
CODIGO	ESPECIFICACAO	DESDOBRAMENTO	FONTES	CAT.ECONOMICA	
Entidade	01	PREFEITURA MUNICIPAL			
1.3.2.5.01.05.11	rend s/aplic - drj transp de alunos	3.000,00			
1.3.2.5.01.05.12	rend s/aplic - proinfancia	10.000,00			
1.3.2.5.01.06.00	REMUN.DEP.BANC.REC.VINC.ACOES E SERV.PUB.DE SAUDE	30.000,00			
1.3.2.5.01.06.01	rend s/aplic - recursos proprios	30.000,00			
1.3.2.5.01.99.00	REMUN.DEP.BANCARIOS DE OUTROS RECURSOS VINCULADOS	25.000,00			
1.3.2.5.01.99.05	rend s/aplic - cide	1.000,00			
1.3.2.5.01.99.06	rend s/aplic - transito	1.000,00			
1.3.2.5.01.99.07	rend s/aplic - cdhu	10.000,00			
1.3.2.5.01.99.08	rend s/aplic - fehidro	10.000,00			
1.3.2.5.01.99.09	rend s/aplic - febom	3.000,00			
1.3.2.5.02.00.00	REMUN.DE DEPOSITOS DE RECURSOS NAO VINCULADOS	200.100,00			
1.3.2.5.02.99.00	REMUN.DE OUTROS DEPOSITOS DE REC.NAO VINCULADOS	200.100,00			
1.3.2.5.02.99.01	rend s/aplic - recursos proprios	200.000,00			
1.3.2.5.02.99.02	rend s/aplic - titutos da divida agraria	100,00			
1.5.0.0.00.00.00	RECEITA INDUSTRIAL		2.000,00		
1.5.3.0.00.00.00	receita da industria de construcao	2.000,00			
1.6.0.0.00.00.00	RECEITA DE SERVICOS		305.817,24		
1.6.0.0.03.00.00	SERVICOS DE TRANSPORTE	180.000,00			
1.6.0.0.03.01.00	servicos de transporte rodoviario	180.000,00			
1.6.0.0.13.00.00	SERVICOS ADMINISTRATIVOS	6.000,00			
1.6.0.0.13.02.00	servicos de venda de editais	6.000,00			
1.6.0.0.46.00.00	servicos de cemiterio	110.000,00			
1.6.0.0.99.00.00	OUTROS SERVICOS	9.817,24			
1.6.0.0.99.00.01	servicos diversos	9.817,24			
1.7.0.0.00.00.00	TRANSFERENCIAS CORRENTES		81.613.290,00		

CN-SIFPM MUNICIPIO DE BEBEDOURO CONAM

LEI ORCAMENTARIA ANUAL 2009 - LEI No. 03865 DE 12/12/2008

QUADRO XII  
RECEITA SEGUNDO AS CATEGORIAS ECONOMICAS  
ORCAMENTO PROGRAMA 2009 - FISCAL

Pagina 4

CODIGO	ESPECIFICACAO	DESDOBRAMENTO	FONTES	CAT.ECONOMICA
Entidade 01	PREFEITURA MUNICIPAL			
1.7.2.0.00.00.00	TRANSFERENCIAS INTERGOVERNAMENTAIS	81.143.290,00		
1.7.2.1.00.00.00	TRANSFERENCIAS DA UNIAO	24.985.090,00		
1.7.2.1.01.00.00	PARTICIPACAO NA RECEITA DA UNIAO	22.100.000,00		
1.7.2.1.01.02.00	cota-parte fundo de participacao dos municipios	22.000.000,00		
1.7.2.1.01.05.00	cota-parte do imposto s/a prop.territorial rural	100.000,00		
1.7.2.1.22.00.00	TRANS.COMPENS.FINANC.P/EXPLORACAO DE REC.MINERAIS	200.000,00		
1.7.2.1.22.30.00	c/parte royalties-comp.fin.p/prod.petr.1.7.990/89	200.000,00		
1.7.2.1.35.00.00	TRANSFERENCIAS DE RECURSOS DO FNDE	2.535.090,00		
1.7.2.1.35.01.00	transferencias do salario-educacao	1.958.000,00		
1.7.2.1.35.03.00	transf.diretas do fnde referentes ao pnae	502.000,00		
1.7.2.1.35.04.00	trans.diretas do fnde referentes ao pnate	42.000,00		
1.7.2.1.35.99.00	OUTRAS TRANSFERENCIAS DIRETAS DO FNDE	33.090,00		
1.7.2.1.35.99.01	fnde/pnae-creches	33.090,00		
1.7.2.1.36.00.00	trans.financeira do icms-desoneracao-l.c. n.87/96	150.000,00		
1.7.2.2.00.00.00	TRANSFERENCIAS DOS ESTADOS	37.112.830,00		
1.7.2.2.01.00.00	PARTICIPACAO NA RECEITA DOS ESTADOS	36.600.000,00		
1.7.2.2.01.01.00	cota-parte do icms	29.000.000,00		
1.7.2.2.01.02.00	cota-parte do ipva	7.000.000,00		
1.7.2.2.01.04.00	cota-parte do ipi sobre exportacao	350.000,00		
1.7.2.2.01.13.00	cota-parte da contr.interv.no dominio publico-cide	250.000,00		
1.7.2.2.99.00.00	OUTRAS TRANSFERENCIAS DOS ESTADOS	512.830,00		
1.7.2.2.99.00.01	drj-transporte de alunos	318.190,00		
1.7.2.2.99.00.02	dse merenda escolar	194.640,00		
1.7.2.4.00.00.00	TRANSFERENCIAS MULTIGOVERNAMENTAIS	19.045.370,00		
1.7.2.4.01.00.00	transf. de recursos do fundeb	19.045.370,00		
1.7.6.0.00.00.00	TRANSFERENCIAS DE CONVENIOS	470.000,00		

CN-SIFPM		MUNICIPIO DE BEBEDOURO			CONAM
LEI ORCAMENTARIA ANUAL 2009 - LEI No. 03865 DE 12/12/2008					
QUADRO XII RECEITA SEGUNDO AS CATEGORIAS ECONOMICAS ORCAMENTO PROGRAMA 2009 - FISCAL					
				Pagina	5
CODIGO	ESPECIFICACAO	DESDOBRAMENTO	FONTES	CAT.ECONOMICA	
Entidade	01	PREFEITURA MUNICIPAL			
1.7.6.1.00.00.00	TRANSF. CONVENIOS DA UNIAO E DE SUAS ENTIDADES	470.000,00			
1.7.6.1.99.00.00	OUTRAS TRANSFERENCIAS DE CONVENIOS DA UNIAO	470.000,00			
1.7.6.1.99.00.01	convenio segundo tempo	470.000,00			
1.9.0.0.00.00.00	OUTRAS RECEITAS CORRENTES		2.759.500,00		
1.9.1.0.00.00.00	MULTAS E JUROS DE MORA	757.500,00			
1.9.1.1.00.00.00	MULTAS E JUROS DE MORA DOS TRIBUTOS	194.500,00			
1.9.1.1.38.00.00	multas e juros de mora do iptu	35.000,00			
1.9.1.1.40.00.00	mult.e juros de mora do imp.s/serv.qualq.natureza	9.000,00			
1.9.1.1.98.00.00	multas e juros de mora das contrib. de melhoria	500,00			
1.9.1.1.99.00.00	MULTAS E JUROS DE MORA DE OUTROS TRIBUTOS	150.000,00			
1.9.1.1.99.01.00	MULTAS E JUROS DE MORA DE OUTROS TRIBUTOS	150.000,00			
1.9.1.1.99.01.01	multas e juros de mora-outros tributos	150.000,00			
1.9.1.3.00.00.00	MULT.E JUROS DE MORA DA DIVIDA ATIVA DOS TRIBUTOS	450.000,00			
1.9.1.3.11.00.00	mult.jur.mora da divida ativa do iptu	300.000,00			
1.9.1.3.13.00.00	multas e juros de mora da divida ativa do issqn	30.000,00			
1.9.1.3.99.00.00	MULT.E JUROS DE MORA DA DIV.ATIVA DE OUT.TRIBUTOS	120.000,00			
1.9.1.3.99.00.01	multas e juros de mora-divida ativa outros tributo	120.000,00			
1.9.1.9.00.00.00	MULTAS DE OUTRAS ORIGENS	113.000,00			
1.9.1.9.15.00.00	multas previstas na legislacao de transito	100.000,00			
1.9.1.9.50.00.00	multas por auto de infracao	10.000,00			
1.9.1.9.99.00.00	OUTRAS MULTAS	3.000,00			
1.9.1.9.99.00.01	multas e juros de mora-divida ativa nao tributaria	1.000,00			
1.9.1.9.99.00.02	outras multas de adiantamentos	2.000,00			
1.9.2.0.00.00.00	INDENIZACOES E RESTITUICOES	110.000,00			

CN-SIFPM		MUNICIPIO DE BEBEDOURO			CONAM
LEI ORCAMENTARIA ANUAL 2009 - LEI No. 03865 DE 12/12/2008					
QUADRO XII RECEITA SEGUNDO AS CATEGORIAS ECONOMICAS ORCAMENTO PROGRAMA 2009 - FISCAL				Pagina	6
CODIGO	ESPECIFICACAO	DESDOBRAMENTO	FONTES	CAT.ECONOMICA	
Entidade	01	PREFEITURA MUNICIPAL			
1.9.2.2.00.00.00	RESTITUICOES	110.000,00			
1.9.2.2.99.00.00	OUTRAS RESTITUICOES	110.000,00			
1.9.2.2.99.00.01	restituicao convenio dos correios	10.000,00			
1.9.2.2.99.00.02	outras restituicoes	100.000,00			
1.9.3.0.00.00.00	RECEITA DA DIVIDA ATIVA	1.667.000,00			
1.9.3.1.00.00.00	RECEITA DA DIVIDA ATIVA TRIBUTARIA	1.542.000,00			
1.9.3.1.11.00.00	REC.DIV.ATIVA DO IMP.S/A PROP.PRED.TERRIT.URBANA	1.200.000,00			
1.9.3.1.11.00.01	rec div ativa-iptu principal	1.000.000,00			
1.9.3.1.11.00.02	rec div ativa-iptu corr monetaria	200.000,00			
1.9.3.1.13.00.00	REC.DIVIDA ATIVA DO IMP.S/SERV.DE QUALQ.NATUREZA	260.000,00			
1.9.3.1.13.00.01	rec div ativa-issqn principal	250.000,00			
1.9.3.1.13.00.02	rec div ativa-issqn corr monetaria	10.000,00			
1.9.3.1.98.00.00	RECEITA DA DIVIDA ATIVA DAS CONTRIB. DE MELHORIA	3.000,00			
1.9.3.1.98.00.01	rec div ativa-contribuicao de melhoria principal	2.500,00			
1.9.3.1.98.00.02	rec div ativa-contr melhoria corr monetaria	500,00			
1.9.3.1.99.00.00	RECEITA DA DIVIDA ATIVA DE OUTROS TRIBUTOS	79.000,00			
1.9.3.1.99.01.00	REC.DA DIVIDA ATIVA DE OUTROS TRIBUTOS - PRINCIPAL	79.000,00			
1.9.3.1.99.01.01	receita da divida ativa taxa de limpeza	30.000,00			
1.9.3.1.99.01.02	receita da divida ativa taxa de conservacao	15.000,00			
1.9.3.1.99.01.03	receita da divida ativa de seguro de incendio	3.000,00			
1.9.3.1.99.01.04	receita da divida ativa taxa de expediente	7.000,00			
1.9.3.1.99.01.05	receita da divida ativa taxa de licenca	20.000,00			
1.9.3.1.99.01.06	receita da divida ativa taxa de feirante	2.000,00			
1.9.3.1.99.01.07	receita da divida ativa horario especial	2.000,00			
1.9.3.2.00.00.00	RECEITA DA DIVIDA ATIVA NAO TRIBUTARIA	125.000,00			
1.9.3.2.99.00.00	REC. DIVIDA ATIVA NAO TRIBUTARIA DE OUT. RECEITAS	125.000,00			
1.9.3.2.99.01.00	REC.DIVIDA ATIVA NAO-TRIBUT.OUT.REC.PRINCIPAL	125.000,00			

CN-SIFPM		MUNICIPIO DE BEBEDOURO			CONAM
LEI ORCAMENTARIA ANUAL 2009 - LEI No. 03865 DE 12/12/2008					
QUADRO XII RECEITA SEGUNDO AS CATEGORIAS ECONOMICAS ORCAMENTO PROGRAMA 2009 - FISCAL					
				Pagina	7
CODIGO	ESPECIFICACAO	DESDOBRAMENTO	FONTES	CAT.ECONOMICA	
Entidade 01	PREFEITURA MUNICIPAL				
1.9.3.2.99.01.01	rec div ativa-outros tributos principal	90.000,00			
1.9.3.2.99.01.02	rec div ativa-outr tributos corr monetaria	35.000,00			
1.9.9.0.00.00.00	RECEITAS CORRENTES DIVERSAS	225.000,00			
1.9.9.0.99.00.00	OUTRAS RECEITAS	225.000,00			
1.9.9.0.99.00.01	corr monetaria s/contribuicao de melhoria	1.000,00			
1.9.9.0.99.00.02	at. monetaria divida ativa nao tributaria	1.000,00			
1.9.9.0.99.00.03	at. monetaria divida ativa outros tributos	40.000,00			
1.9.9.0.99.00.04	eventuais	20.000,00			
1.9.9.0.99.00.05	at. monetaria da divida ativa do iptu	150.000,00			
1.9.9.0.99.00.06	at. monetaria da divida ativa do issqn	13.000,00			
2.0.0.0.00.00.00	RECEITAS DE CAPITAL			2.162.490,00	
2.1.0.0.00.00.00	OPERACOES DE CREDITO		750.000,00		
2.1.1.0.00.00.00	OPERACOES DE CREDITO INTERNAS	750.000,00			
2.1.1.4.00.00.00	OPERACOES DE CREDITO INTERNAS - CONTRATUAIS	750.000,00			
2.1.1.4.05.00.00	oper.cred.internas p/prog.moderniz.admin.publica	750.000,00			
2.2.0.0.00.00.00	ALIENACAO DE BENS		300.000,00		
2.2.2.0.00.00.00	ALIENACAO DE BENS IMOVEIS	300.000,00			
2.2.2.5.00.00.00	alienacao de imoveis urbanos	300.000,00			
2.4.0.0.00.00.00	TRANSFERENCIAS DE CAPITAL		1.112.490,00		
2.4.2.0.00.00.00	TRANSFERENCIAS INTERGOVERNAMENTAIS	1.112.490,00			
2.4.2.1.00.00.00	TRANSFERENCIAS DA UNIAO	20.000,00			
2.4.2.1.99.00.00	OUTRAS TRANSFERENCIAS DA UNIAO	20.000,00			
2.4.2.1.99.00.01	galeria de aguas pluviais	10.000,00			
2.4.2.1.99.00.02	progr. turismo no brasil	10.000,00			
2.4.2.2.00.00.00	TRANSFERENCIAS DOS ESTADOS	1.092.490,00			



CN-SIFPM		MUNICIPIO DE BEBEDOURO			CONAM
LEI ORCAMENTARIA ANUAL 2009 - LEI No. 03865 DE 12/12/2008					
QUADRO XII RECEITA SEGUNDO AS CATEGORIAS ECONOMICAS ORCAMENTO PROGRAMA 2009 - FISCAL					
				Pagina	8
CODIGO	ESPECIFICACAO	DESDOBRAMENTO	FONTES	CAT.ECONOMICA	
Entidade	01	PREFEITURA MUNICIPAL			
2.4.2.2.99.00.00	OUTRAS TRANSFERENCIAS DOS ESTADOS	1.092.490,00			
2.4.2.2.99.00.01	fehidro - execucao de drenagem	300.000,00			
2.4.2.2.99.00.02	conv secr habitacao (galerias e pavimentacao)	492.490,00			
2.4.2.2.99.00.03	conv secr planejamento e orcamento	300.000,00			
9.0.0.0.00.00.00	DEDUCOES DA RECEITA				-11.720.000,00
9.5.0.0.00.00.00	FUNDEB		-11.720.000,00		
9.5.1.0.00.00.00	RECEITAS CORRENTES	-11.720.000,00			
9.5.1.0.00.00.01	deducoes de receitas para o fundeb - fpm	-4.400.000,00			
9.5.1.0.00.00.02	deducoes de receitas para o fundeb - itr	-20.000,00			
9.5.1.0.00.00.03	deducoes de receitas para o fundeb - l.c. 87/96	-30.000,00			
9.5.1.0.00.00.04	deducoes de receitas para o fundeb - icms	-5.800.000,00			
9.5.1.0.00.00.05	deducoes de receitas para o fundeb - ipva	-1.400.000,00			
9.5.1.0.00.00.06	deducoes de receitas p/o fundeb - ipi exportacao	-70.000,00			
CODIGO	ESPECIFICACAO	DESDOBRAMENTO	FONTES	CAT.ECONOMICA	
Entidade	05	S A A E B			
1.0.0.0.00.00.00	RECEITAS CORRENTES				5.660.470,00
1.3.0.0.00.00.00	RECEITA PATRIMONIAL		21.000,00		
1.3.2.0.00.00.00	RECEITAS DE VALORES MOBILIARIOS	21.000,00			
1.3.2.2.00.00.00	dividendos	1.000,00			
1.3.2.5.00.00.00	REMUNERACAO DE DEPOSITOS BANCARIOS	20.000,00			
1.3.2.5.02.00.00	REMUN.DE DEPOSITOS DE RECURSOS NAO VINCULADOS	20.000,00			
1.3.2.5.02.99.00	REMUN.DE OUTROS DEPOSITOS DE REC.NAO VINCULADOS	20.000,00			
1.3.2.5.02.99.01	rendimentos s/ aplicacoes	20.000,00			
1.6.0.0.00.00.00	RECEITA DE SERVICOS		4.409.470,00		

CN-SIFPM		MUNICIPIO DE BEBEDOURO			CONAM
LEI ORCAMENTARIA ANUAL 2009 - LEI No. 03865 DE 12/12/2008					
QUADRO XII RECEITA SEGUNDO AS CATEGORIAS ECONOMICAS ORCAMENTO PROGRAMA 2009 - FISCAL				Pagina	9
CODIGO	ESPECIFICACAO	DESDOBRAMENTO	FONTES	CAT.ECONOMICA	
Entidade 05	S A A E B				
1.6.0.0.41.00.00	SERV.CAPTACAO,ADUCAO,TRAT.,RESERV.DISTRIB.AGUA	2.887.382,00			
1.6.0.0.41.00.01	consumo de agua sede	2.780.382,00			
1.6.0.0.41.00.02	consumo de agua distr.botafogo	35.000,00			
1.6.0.0.41.00.03	consumo de agua distr.andes	10.000,00			
1.6.0.0.41.00.04	consumo de agua distr.turvinea	15.000,00			
1.6.0.0.41.00.05	consumo de agua povoado andes	1.500,00			
1.6.0.0.41.00.06	lig.de agua e out.serv.	45.000,00			
1.6.0.0.41.00.07	manutencao afericao hidrometros	500,00			
1.6.0.0.42.00.00	SERV.COLETA,TRANSP.,TRAT.E DESTINO FINAL DE ESGOTO	1.406.088,00			
1.6.0.0.42.00.01	utilizacao esgotos sede	1.356.088,00			
1.6.0.0.42.00.02	utilizacao esgotos distr.botafogo	17.500,00			
1.6.0.0.42.00.03	utilizacao esgotos distr.andes	5.000,00			
1.6.0.0.42.00.04	utilizacao esgotos ditr.turvinea	7.500,00			
1.6.0.0.42.00.05	lig.esgotos e outros serv.	20.000,00			
1.6.0.0.48.00.00	servicos de religamento de agua	55.000,00			
1.6.0.0.99.00.00	OUTROS SERVICOS	61.000,00			
1.6.0.0.99.00.01	expediente e emolumentos	1.000,00			
1.6.0.0.99.00.02	outras receitas - eventuais	60.000,00			
1.9.0.0.00.00.00	OUTRAS RECEITAS CORRENTES		1.230.000,00		
1.9.1.0.00.00.00	MULTAS E JUROS DE MORA	260.000,00			
1.9.1.1.00.00.00	MULTAS E JUROS DE MORA DOS TRIBUTOS	70.000,00			
1.9.1.1.99.00.00	MULTAS E JUROS DE MORA DE OUTROS TRIBUTOS	70.000,00			
1.9.1.1.99.01.00	MULTAS E JUROS DE MORA DE OUTROS TRIBUTOS	70.000,00			
1.9.1.1.99.01.01	multas e juros de mora outros tributos	70.000,00			
1.9.1.3.00.00.00	MULT.E JUROS DE MORA DA DIVIDA ATIVA DOS TRIBUTOS	190.000,00			
1.9.1.3.99.00.00	MULT.E JUROS DE MORA DA DIV.ATIVA DE OUT.TRIBUTOS	190.000,00			
1.9.1.3.99.00.01	multas e juros de mora da div.ativa de out.trib.	190.000,00			
1.9.2.0.00.00.00	INDENIZACOES E RESTITUICOES	50.000,00			

CN-SIFPM

MUNICIPIO DE BEBEDOURO

CONAM

LEI ORCAMENTARIA ANUAL 2009 - LEI No. 03865 DE 12/12/2008

QUADRO XII  
 RECEITA SEGUNDO AS CATEGORIAS ECONOMICAS  
 ORCAMENTO PROGRAMA 2009 - FISCAL

Pagina 10

CODIGO	ESPECIFICACAO	DESDOBRAMENTO	FONTES	CAT.ECONOMICA
Entidade 05	S A A E B			
1.9.2.1.00.00.00	INDENIZACOES	20.000,00		
1.9.2.1.99.00.00	OUTRAS INDENIZACOES	20.000,00		
1.9.2.1.99.00.01	outras indenizacoes	20.000,00		
1.9.2.2.00.00.00	RESTITUICOES	30.000,00		
1.9.2.2.99.00.00	OUTRAS RESTITUICOES	30.000,00		
1.9.2.2.99.00.01	outras restituicoes	30.000,00		
1.9.3.0.00.00.00	RECEITA DA DIVIDA ATIVA	920.000,00		
1.9.3.2.00.00.00	RECEITA DA DIVIDA ATIVA NAO TRIBUTARIA	920.000,00		
1.9.3.2.99.00.00	REC. DIVIDA ATIVA NAO TRIBUTARIA DE OUT. RECEITAS	920.000,00		
1.9.3.2.99.01.00	REC.DIVIDA ATIVA NAO-TRIBUT.OUT.REC.PRINCIPAL	920.000,00		
1.9.3.2.99.01.01	rec.divida ativa nao tributaria	850.000,00		
1.9.3.2.99.01.02	correcao monetaria	70.000,00		
2.0.0.0.00.00.00	RECEITAS DE CAPITAL			40.500,00
2.2.0.0.00.00.00	ALIENACAO DE BENS		40.500,00	
2.2.1.0.00.00.00	ALIENACAO DE BENS MOVEIS	40.500,00		
2.2.1.2.00.00.00	ALIENACAO DE ESTOQUES	40.000,00		
2.2.1.2.99.00.00	OUTRAS ALIENACOES DE ESTOQUES	40.000,00		
2.2.1.2.99.00.01	hidrometros	40.000,00		
2.2.1.9.00.00.00	ALIENACAO DE OUTROS BENS MOVEIS	500,00		
2.2.1.9.00.00.01	alienacao de bens e moveis	500,00		
7.0.0.0.00.00.00	RECEITAS CORRENTES - INTRA-ORCAMENTARIAS			659.030,00
7.6.0.0.00.00.00	RECEITA DE SERVICOS (I-O)		659.030,00	

CN-SIFPM		MUNICIPIO DE BEBEDOURO			CONAM
LEI ORCAMENTARIA ANUAL 2009 - LEI No. 03865 DE 12/12/2008					
QUADRO XII RECEITA SEGUNDO AS CATEGORIAS ECONOMICAS ORCAMENTO PROGRAMA 2009 - FISCAL				Pagina	11
CODIGO	ESPECIFICACAO	DESDOBRAMENTO	FONTES	CAT.ECONOMICA	
Entidade	05	S A A E B			
7.6.0.0.41.00.00	SERV.CAP.,ADUCAO,TRAT.,RESERV.E DIST.DE AGUA(I-O)	659.030,00			
7.6.0.0.41.00.01	serv.cap, aducao, trat, reserv.e dist.de agua(i-o)	294.030,00			
7.6.0.0.41.00.02	consumo de agua (bolsa de agua/esgotos)	245.353,00			
7.6.0.0.41.00.03	utilizacao esgotos (bolsa agua/esgotos)	119.647,00			
CODIGO	ESPECIFICACAO	DESDOBRAMENTO	FONTES	CAT.ECONOMICA	
Entidade	06	I M E S B			
1.0.0.0.00.00.00	RECEITAS CORRENTES				3.485.900,00
1.3.0.0.00.00.00	RECEITA PATRIMONIAL		5.660,00		
1.3.2.0.00.00.00	RECEITAS DE VALORES MOBILIARIOS	5.660,00			
1.3.2.5.00.00.00	REMUNERACAO DE DEPOSITOS BANCARIOS	5.660,00			
1.3.2.5.02.00.00	REMUN.DE DEPOSITOS DE RECURSOS NAO VINCULADOS	5.660,00			
1.3.2.5.02.99.00	REMUN.DE OUTROS DEPOSITOS DE REC.NAO VINCULADOS	5.660,00			
1.3.2.5.02.99.01	rendimentos sobre aplicacoes	5.660,00			
1.6.0.0.00.00.00	RECEITA DE SERVICOS		3.394.490,00		
1.6.0.0.16.00.00	SERVICOS EDUCACIONAIS	3.394.490,00			
1.6.0.0.16.00.01	inscricoes e matriculas	69.520,00			
1.6.0.0.16.00.02	mensalidades	3.313.560,00			
1.6.0.0.16.00.03	eventuais	11.410,00			
1.9.0.0.00.00.00	OUTRAS RECEITAS CORRENTES		85.750,00		
1.9.1.0.00.00.00	MULTAS E JUROS DE MORA	13.360,00			
1.9.1.9.00.00.00	MULTAS DE OUTRAS ORIGENS	13.360,00			
1.9.1.9.99.00.00	OUTRAS MULTAS	13.360,00			

CN-SIFPM

MUNICIPIO DE BEBEDOURO

CONAM

LEI ORCAMENTARIA ANUAL 2009 - LEI No. 03865 DE 12/12/2008

QUADRO XII  
 RECEITA SEGUNDO AS CATEGORIAS ECONOMICAS  
 ORCAMENTO PROGRAMA 2009 - FISCAL

Pagina 12

CODIGO	ESPECIFICACAO	DESDOBRAMENTO	FONTES	CAT.ECONOMICA
Entidade 06	I M E S B			
1.9.1.9.99.00.01	multas e juros de mora	13.360,00		
1.9.2.0.00.00.00	INDENIZACOES E RESTITUICOES	30.650,00		
1.9.2.2.00.00.00	RESTITUICOES	30.650,00		
1.9.2.2.99.00.00	OUTRAS RESTITUICOES	30.650,00		
1.9.2.2.99.00.01	outras restituicoes	30.650,00		
1.9.3.0.00.00.00	RECEITA DA DIVIDA ATIVA	41.740,00		
1.9.3.2.00.00.00	RECEITA DA DIVIDA ATIVA NAO TRIBUTARIA	41.740,00		
1.9.3.2.99.00.00	REC. DIVIDA ATIVA NAO TRIBUTARIA DE OUT. RECEITAS	41.740,00		
1.9.3.2.99.01.00	REC.DIVIDA ATIVA NAO-TRIBUT.OUT.REC.PRINCIPAL	41.740,00		
1.9.3.2.99.01.01	divida ativa - mensalidades escolares	41.740,00		

CN-SIFPM		MUNICIPIO DE BEBEDOURO	CONAM
LEI ORCAMENTARIA ANUAL 2009 - LEI No. 03865 DE 12/12/2008			
QUADRO IX			
ESPECIFICACAO DA RECEITA E RESPECTIVA LEGISLACAO			Pagina 1
ORCAMENTO PROGRAMA 2009			
CODIGO	DISCRIMINACAO	LEGISLACAO ESPECIFICA	
ENTIDADE : 01 PREFEITURA MUNICIPAL			
1.0.0.0.00.00.00	RECEITAS CORRENTES		
1.1.0.0.00.00.00	RECEITA TRIBUTARIA		
1.1.1.0.00.00.00	IMPOSTOS		
1.1.1.2.00.00.00	IMPOSTOS SOBRE O PATRIMONIO E A RENDA		
1.1.1.2.02.00.00	IMP. S/ A PROPRIEDADE PREDIAL E TERRITORIAL URBANA		
1.1.1.2.02.00.01	imposto s/propriedade predial	Codigo tributario Municipal, Lei 2026; Constituicao Federal, Artigo 156, I.	
1.1.1.2.02.00.02	imposto s/propriedade territorial	Codigo tributario Municipal, Lei 2026; Constituicao Federal, artigo 156, II.	
1.1.1.2.04.00.00	IMPOSTO S/A RENDA E PROVENTOS DE QUALQUER NATUREZA		
1.1.1.2.04.31.00	retido nas fontes - trabalho	Constituicao Federal, Artigo 158, I.	
1.1.1.2.04.34.00	retido nas fontes - outros rendimentos	Constituicao Federal, Artigo 158, I.	
1.1.1.2.08.00.00	imp.s/tr.inter vivos-bens imov.e dir.reais s/imov.	Codigo tributario Municipal, lei 2026; Constituicao Federal, Artigo 156, I.	
1.1.1.3.00.00.00	IMPOSTOS SOBRE A PRODUCAO E A CIRCULACAO		
1.1.1.3.05.00.00	IMPOSTO SOBRE SERVICOS DE QUALQUER NATUREZA-ISSQN		
1.1.1.3.05.00.01	imposto s/serv qualquer natureza	Codigo Tributario Municipal, Lei 2026; Constituicao Federal, Artigo 156, IV.	
1.1.2.0.00.00.00	TAXAS		
1.1.2.1.00.00.00	TAXAS PELO EXERCICIO DO PODER DE POLICIA		
1.1.2.1.17.00.00	taxa de fiscalizacao de vigilancia sanitaria	Codigo tributario municipal Lei 2026.	
1.1.2.1.25.00.00	tx.lic.p/func.estab.com.,ind.e prest.servicos	codigo Tributario Municipal, Lei 2026.	
1.1.2.1.26.00.00	taxa de publicidade comercial	Codigo Tributario municipal, lei 2026.	
1.1.2.1.28.00.00	taxa de func. de estab. em horario especial	Codigo Tributario Municipal, lei 2026.	
1.1.2.1.29.00.00	taxa de licenca para execucao de obras	Codigo Tributario Municipal, lei 2026.	
1.1.2.1.99.00.00	OUTRAS TAXAS PELO EXERCICIO DE PODER DE POLICIA		

CODIGO	DISCRIMINACAO	LEGISLACAO ESPECIFICA
ENTIDADE : 01 PREFEITURA MUNICIPAL		
1.1.2.1.99.00.01	taxa de sinistros	Lei Complementar 39 de 16/07/2007.
1.1.2.1.99.00.02	taxa de ambulantes	Codigo Tributario Municipal, lei 2026.
1.1.2.2.00.00.00	TAXAS PELA PRESTACAO DE SERVICOS	
1.1.2.2.99.00.00	OUTRAS TAXAS PELA PRESTACAO DE SERVICOS	
1.1.2.2.99.00.01	taxa de expediente	Codigo Tributario Municipal, lei 2026.
1.1.2.2.99.00.02	taxa de limpeza de terrenos	codigo Tributario Municipal, lei 2026.
1.1.2.2.99.00.03	taxa de execucao de muros e passeios	Codigo Tributario Municipal, lei 2026.
1.1.3.0.00.00.00	CONTRIBUICAO DE MELHORIA	
1.1.3.0.04.00.00	contr.melh. p/pavimentacao e obras complementares	Codigo Tributario Municipal, lei 2026.
1.3.0.0.00.00.00	RECEITA PATRIMONIAL	
1.3.1.0.00.00.00	RECEITAS IMOBILIARIAS	
1.3.1.1.00.00.00	ALUGUEIS	
1.3.1.1.01.00.00	ALUGUEIS DE IMOVEIS URBANOS	
1.3.1.1.01.00.01	mercados	Codigo tributario municipal, lei 2026.
1.3.1.1.01.00.02	terminal rodoviario	Codigo Tributario Municipal, lei 2026.
1.3.1.1.01.00.03	centros comunitarios	Codigo Tributario Municipal, lei 2026.
1.3.1.1.01.00.04	matadouro	Codigo Tributario Municipal, lei 2026.
1.3.2.0.00.00.00	RECEITAS DE VALORES MOBILIARIOS	
1.3.2.2.00.00.00	dividendos	Codigo tributario municipal, lei 2026.
1.3.2.5.00.00.00	REMUNERACAO DE DEPOSITOS BANCARIOS	
1.3.2.5.01.00.00	REMUNERACAO DE DEPOSITOS DE RECURSOS VINCULADOS	
1.3.2.5.01.02.00	REMUN.DEP.BANC.RECURSOS VINCULADOS - FUNDEB	
1.3.2.5.01.02.01	rend s/aplic - fundeb	Legislacao especifica.
1.3.2.5.01.03.00	REMUN.DEP.BANC.REC.VINCULADOS - FDO. DE SAUDE	

CODIGO	DISCRIMINACAO	LEGISLACAO ESPECIFICA
ENTIDADE : 01 PREFEITURA MUNICIPAL		
1.3.2.5.01.03.02	rend s/aplic - ppi	Legislacao especifica.
1.3.2.5.01.03.03	rend s/aplic - acoes judiciais	legislacao especifica.
1.3.2.5.01.03.05	rend s/aplic - fms gestao plena media complexidade	Legislacao especifica.
1.3.2.5.01.03.07	rendimento s/aplicacao - estado saude	Legislacao especifica.
1.3.2.5.01.05.00	REMUN.DEP.BANC.REC.VINC.MANUT.DESENV.ENSINO-MDE	
1.3.2.5.01.05.02	rend s/aplic - salario educacao	Legislacao especifica.
1.3.2.5.01.05.03	rend s/aplic - pnate	Legislacao especifica.
1.3.2.5.01.05.04	rend s/aplic - dse merenda escolar	Legislacao especifica.
1.3.2.5.01.05.05	rend s/aplic - merenda ens fundamental	Legislacao especifica.
1.3.2.5.01.05.07	rend s/aplic - ensino fundamental	Legislacao especifica.
1.3.2.5.01.05.08	rend s/aplic - ensino infantil	Legislacao especifica.
1.3.2.5.01.05.09	rend s/aplic - fnde/creche	Legislacao especifica.
1.3.2.5.01.05.10	rend s/aplic - merenda pre-escola	Legislacao especifica.
1.3.2.5.01.05.11	rend s/aplic - drj transp de alunos	Legislacao especifica.
1.3.2.5.01.05.12	rend s/aplic - proinfancia	Legislacao especifica.
1.3.2.5.01.06.00	REMUN.DEP.BANC.REC.VINC.ACOES E SERV.PUB.DE SAUDE	
1.3.2.5.01.06.01	rend s/aplic - recursos proprios	Legislacao especifica.
1.3.2.5.01.99.00	REMUN.DEP.BANCARIOS DE OUTROS RECURSOS VINCULADOS	
1.3.2.5.01.99.01	rend s/aplic - peps especial	Legislacao especifica.
1.3.2.5.01.99.02	rend s/aplic - peps basica	Legislacao especifica.
1.3.2.5.01.99.03	rend s/aplic - fmdca	Legislacao especifica.
1.3.2.5.01.99.04	rend s/aplic - fmdca fund telefonica	Legislacao especifica.
1.3.2.5.01.99.05	rend s/aplic - cide	Legislacao especifica.
1.3.2.5.01.99.06	rend s/aplic - transito	Legislacao especifica.



CODIGO	DISCRIMINACAO	LEGISLACAO ESPECIFICA
ENTIDADE : 01 PREFEITURA MUNICIPAL		
1.3.2.5.01.99.07	rend s/aplic - cdhu	Legislacao especifica.
1.3.2.5.01.99.08	rend s/aplic - fehidro	Legislacao especifica.
1.3.2.5.01.99.09	rend s/aplic - febom	Legislacao especifica.
1.3.2.5.01.99.12	rend s/aplic - peti jornada	Legislacao especifica.
1.3.2.5.02.00.00	REMUN.DE DEPOSITOS DE RECURSOS NAO VINCULADOS	
1.3.2.5.02.99.00	REMUN.DE OUTROS DEPOSITOS DE REC.NAO VINCULADOS	
1.3.2.5.02.99.01	rend s/aplic - recursos proprios	Legislacao especifica.
1.3.2.5.02.99.02	rend s/aplic - titutos da divida agraria	Legislacao especifica.
1.5.0.0.00.00.00	RECEITA INDUSTRIAL	
1.5.3.0.00.00.00	receita da industria de construcao	Codigo Tributario Municipal, lei 2026.
1.6.0.0.00.00.00	RECEITA DE SERVICOS	
1.6.0.0.03.00.00	SERVICOS DE TRANSPORTE	
1.6.0.0.03.01.00	servicos de transporte rodoviario	Codigo Tributario Municipal, lei 2026.
1.6.0.0.05.00.00	SERVICOS DE SAUDE	
1.6.0.0.05.99.00	OUTROS SERVICOS DE SAUDE	
1.6.0.0.05.99.01	coleta de lixo - residuos solidos	Codigo Tributario Municipal, lei 2026.
1.6.0.0.13.00.00	SERVICOS ADMINISTRATIVOS	
1.6.0.0.13.02.00	servicos de venda de editais	Legislacao especifica.
1.6.0.0.46.00.00	servicos de cemiterio	Codigo Tributario Municipal, lei 2026.
1.6.0.0.99.00.00	OUTROS SERVICOS	
1.6.0.0.99.00.01	servicos diversos	Codigo tributario municipal, lei 2026.
1.7.0.0.00.00.00	TRANSFERENCIAS CORRENTES	
1.7.2.0.00.00.00	TRANSFERENCIAS INTERGOVERNAMENTAIS	
1.7.2.1.00.00.00	TRANSFERENCIAS DA UNIAO	

CN-SIFPM	MUNICIPIO DE BEBEDOURO	CONAM
LEI ORCAMENTARIA ANUAL 2009 - LEI No. 03865 DE 12/12/2008		
QUADRO IX		
ESPECIFICACAO DA RECEITA E RESPECTIVA LEGISLACAO		Pagina 5
ORCAMENTO PROGRAMA 2009		
CODIGO	DISCRIMINACAO	LEGISLACAO ESPECIFICA
ENTIDADE : 01 PREFEITURA MUNICIPAL		
1.7.2.1.01.00.00	PARTICIPACAO NA RECEITA DA UNIAO	
1.7.2.1.01.02.00	cota-parte fundo de participacao dos municipios	Constituicao Federal, artigo 159, I b.
1.7.2.1.01.05.00	cota-parte do imposto s/a prop.territorial rural	Constituicao Federal.
1.7.2.1.22.00.00	TRANS.COMPENS.FINANC.P/EXPLORACAO DE REC.MINERAIS	
1.7.2.1.22.30.00	c/parte royalties-comp.fin.p/prod.petr.l.7.990/89	Constituicao Federal, artigo 158, II.
1.7.2.1.33.00.00	TRANSF.DE RECURSOS DO SUS - REPASSE FUNDO A FUNDO	
1.7.2.1.33.00.01	i - pab assistencia	Legislacao especifica.
1.7.2.1.33.00.02	ii - mac assistencia	Legislacao especifica.
1.7.2.1.33.00.03	iii - vigilancia em saude	Legislacao especifica.
1.7.2.1.33.00.05	incentivo no ambito progr nac hiv aids e out dst	Legislacao especifica.
1.7.2.1.33.00.06	assistencia farmaceutica bascia	Legislacao especifica.
1.7.2.1.35.00.00	TRANSFERENCIAS DE RECURSOS DO FNDE	
1.7.2.1.35.01.00	transferencias do salario-educacao	Legislacao especifica.
1.7.2.1.35.03.00	transf.diretas do fnde referentes ao pnae	Legislacao especifica.
1.7.2.1.35.04.00	trans.diretas do fnde referentes ao pnate	Legislacao especifica.
1.7.2.1.35.99.00	OUTRAS TRANSFERENCIAS DIRETAS DO FNDE	
1.7.2.1.35.99.01	fnde/pnae-creches	Legislacao especifica.
1.7.2.1.36.00.00	trans.financeira do icms-desoneracao-l.c. n.87/96	Lei Complementar 87/96.
1.7.2.2.00.00.00	TRANSFERENCIAS DOS ESTADOS	
1.7.2.2.01.00.00	PARTICIPACAO NA RECEITA DOS ESTADOS	
1.7.2.2.01.01.00	cota-parte do icms	Constituicao Federal, artigo 158, IV.
1.7.2.2.01.02.00	cota-parte do ipva	Constituicao Federal, artigo 158, III.
1.7.2.2.01.04.00	cota-parte do ipi sobre exportacao	Constituicao Federal, artigo 158, III
1.7.2.2.01.13.00	cota-parte da contr.interv.no dominio publico-cide	Legislacao especifica.

CODIGO	DISCRIMINACAO	LEGISLACAO ESPECIFICA
ENTIDADE : 01 PREFEITURA MUNICIPAL		
1.7.2.2.33.00.00	TRANS.REC.DO ESTADO P/PROG.DE SAUDE-REP.FDO A FDO	
1.7.2.2.33.00.02	assist de media e alta complexidade	Legislacao especifica.
1.7.2.2.33.00.03	assist farmaceutica e insumos progr diabeticos	Legislacao especifica.
1.7.2.2.33.00.05	apoio a gestao	Legislacao especifica.
1.7.2.2.33.00.06	acoes judiciais	Legislacao especifica.
1.7.2.2.99.00.00	OUTRAS TRANSFERENCIAS DOS ESTADOS	
1.7.2.2.99.00.01	drj-transporte de alunos	Legislacao especifica.
1.7.2.2.99.00.02	dse merenda escolar	legislacao especifica.
1.7.2.2.99.00.03	projeto semeando o futuro	Legislacao especifica.
1.7.2.2.99.00.04	fundo municipal da crianca e do adolescente	Legislacao especifica.
1.7.2.4.00.00.00	TRANSFERENCIAS MULTIGOVERNAMENTAIS	
1.7.2.4.01.00.00	transf. de recursos do fundeb	Legislacao especifica.
1.7.3.0.00.00.00	TRANSFERENCIAS DE INSTITUICOES PRIVADAS	
1.7.3.0.00.00.01	fmdca - doacoes	Legislacao especifica.
1.7.3.0.00.00.02	fmdca - fundacao telefonica	Legislacao especifica.
1.7.3.0.00.00.03	fmdca - fund telefonica (to na area)	Legislacao especifica.
1.7.5.0.00.00.00	TRANSFERENCIAS DE PESSOAS	
1.7.5.0.00.00.01	fmdca - irrf	Legislacao especifica.
1.7.6.0.00.00.00	TRANSFERENCIAS DE CONVENIOS	
1.7.6.1.00.00.00	TRANSF. CONVENIOS DA UNIAO E DE SUAS ENTIDADES	
1.7.6.1.99.00.00	OUTRAS TRANSFERENCIAS DE CONVENIOS DA UNIAO	
1.7.6.1.99.00.01	convenio segundo tempo	Legislacao especifica.
1.7.6.3.00.00.00	TRANSF.CONVENIOS DOS MUNICIPIOS E SUAS ENTIDADES	
1.7.6.3.99.00.00	OUTRAS TRANSFERENCIAS DE CONVENIOS DOS MUNICIPIOS	

CN-SIFPM	MUNICIPIO DE BEBEDOURO	CONAM
LEI ORCAMENTARIA ANUAL 2009 - LEI No. 03865 DE 12/12/2008		
QUADRO IX		
ESPECIFICACAO DA RECEITA E RESPECTIVA LEGISLACAO		
ORCAMENTO PROGRAMA 2009		
		Pagina 7
CODIGO	DISCRIMINACAO	LEGISLACAO ESPECIFICA
ENTIDADE : 01 PREFEITURA MUNICIPAL		
1.7.6.3.99.00.07	bolsa familia	Legislacao especifica.
1.7.6.3.99.00.08	peti	Legislacao especifica.
1.7.6.3.99.00.11	programa migrante e itinerante	Legislacao especifica.
1.7.6.3.99.00.12	seads - protecao especial	Legislacao especifica.
1.7.6.3.99.00.13	seadas - protecao basica	Legislacao especifica.
1.7.6.3.99.00.14	projeto roda viva	Legislacao especifica.
1.7.6.3.99.00.16	fmdca-semeando futuro/fund.telefonica	Legislacao especifica.
1.7.6.3.99.00.17	projeto girassol	Legislacao especifica.
1.7.6.3.99.00.18	mpas - protecao social - p.p.d.	legislacao especifica.
1.7.6.3.99.00.19	mpas - protecao social - idoso	Legislacao especifica.
1.7.6.3.99.00.20	mpas - protecao social - menor	legislacao especifica.
1.7.6.3.99.00.21	fmas/pbfi - piso basico fixo i	legislacao especifica.
1.9.0.0.00.00.00	OUTRAS RECEITAS CORRENTES	
1.9.1.0.00.00.00	MULTAS E JUROS DE MORA	
1.9.1.1.00.00.00	MULTAS E JUROS DE MORA DOS TRIBUTOS	
1.9.1.1.38.00.00	multas e juros de mora do iptu	codigo Tributario Municipal, lei 2026.
1.9.1.1.40.00.00	mult.e juros de mora do imp.s/serv.qualq.natureza	Codigo Tributario Municipal, lei 2026.
1.9.1.1.98.00.00	multas e juros de mora das contrib. de melhoria	Codigo Tributario Municipal, lei 2026.
1.9.1.1.99.00.00	MULTAS E JUROS DE MORA DE OUTROS TRIBUTOS	
1.9.1.1.99.01.00	MULTAS E JUROS DE MORA DE OUTROS TRIBUTOS	
1.9.1.1.99.01.01	multas e juros de mora-outros tributos	Codigo Tributario Municipal, lei 2026.
1.9.1.3.00.00.00	MULT.E JUROS DE MORA DA DIVIDA ATIVA DOS TRIBUTOS	
1.9.1.3.11.00.00	mult.jur.mora da divida ativa do iptu	Codigo Tributario Municipal, lei 2026.
1.9.1.3.13.00.00	multas e juros de mora da divida ativa do issqn	Codigo Tributario Municipal, lei 2026.

CODIGO	DISCRIMINACAO	LEGISLACAO ESPECIFICA
ENTIDADE : 01 PREFEITURA MUNICIPAL		
1.9.1.3.99.00.00	MULT.E JUROS DE MORA DA DIV.ATIVA DE OUT.TRIBUTOS	
1.9.1.3.99.00.01	multas e juros de mora-divida ativa outros tributo	Codigo Tributario Municipal, lei 2026.
1.9.1.9.00.00.00	MULTAS DE OUTRAS ORIGENS	
1.9.1.9.15.00.00	multas previstas na legislacao de transito	codigo Tributario Municipal, lei 2026.
1.9.1.9.50.00.00	multas por auto de infracao	Codigo Tributario Municipal, lei 2026.
1.9.1.9.99.00.00	OUTRAS MULTAS	
1.9.1.9.99.00.01	multas e juros de mora-divida ativa nao tributaria	Codigo Tributario Municipal, lei 2026.
1.9.1.9.99.00.02	outras multas de adiantamentos	Codigo Tributario Municipal, lei 2026.
1.9.2.0.00.00.00	INDENIZACOES E RESTITUICOES	
1.9.2.2.00.00.00	RESTITUICOES	
1.9.2.2.99.00.00	OUTRAS RESTITUICOES	
1.9.2.2.99.00.01	restituicao convenio dos correios	Legislacao especifica.
1.9.2.2.99.00.02	outras restituicoes	Legislacao especifica.
1.9.3.0.00.00.00	RECEITA DA DIVIDA ATIVA	
1.9.3.1.00.00.00	RECEITA DA DIVIDA ATIVA TRIBUTARIA	
1.9.3.1.11.00.00	REC.DIV.ATIVA DO IMP.S/A PROP.PRED.TERRIT.URBANA	
1.9.3.1.11.00.01	rec div ativa-iptu principal	Codigo Tributario Municipal, lei 20265.
1.9.3.1.11.00.02	rec div ativa-iptu corr monetaria	Codigo Tributario Municipal, lei 2026.
1.9.3.1.13.00.00	REC.DIVIDA ATIVA DO IMP.S/SERV.DE QUALQ.NATUREZA	
1.9.3.1.13.00.01	rec div ativa-issqn principal	Codigo Tributario Municipal, lei 2026
1.9.3.1.13.00.02	rec div ativa-issqn corr monetaria	Codigo Tributario Municipal, lei 2026.
1.9.3.1.35.00.00	rec.div.ativa da tx.de fisc.e vigilancia sanitaria	Codigo Tributario Municipal, lei 2026.
1.9.3.1.98.00.00	RECEITA DA DIVIDA ATIVA DAS CONTRIB. DE MELHORIA	
1.9.3.1.98.00.01	rec div ativa-contribuicao de melhoria principal	codigo tributario municipal, lei 2026.

CODIGO	DISCRIMINACAO	LEGISLACAO ESPECIFICA
ENTIDADE : 01 PREFEITURA MUNICIPAL		
1.9.3.1.98.00.02	rec div ativa-contr melhoria corr monetaria	codigo tributario municipal, lei 2026.
1.9.3.1.99.00.00	RECEITA DA DIVIDA ATIVA DE OUTROS TRIBUTOS	
1.9.3.1.99.01.00	REC.DA DIVIDA ATIVA DE OUTROS TRIBUTOS - PRINCIPAL	
1.9.3.1.99.01.01	receita da divida ativa taxa de limpeza	Codigo Tributario Municipal, lei 2026.
1.9.3.1.99.01.02	receita da divida ativa taxa de conservacao	Codigo Tributario Municipal, lei 2026.
1.9.3.1.99.01.03	receita da divida ativa de seguro de incendio	Legislacao especifica.
1.9.3.1.99.01.04	receita da divida ativa taxa de expediente	Codigo Tributario municipal, lei 2026.
1.9.3.1.99.01.05	receita da divida ativa taxa de licenca	Codigo tributario municipal, lei 2026.
1.9.3.1.99.01.06	receita da divida ativa taxa de feirante	Codigo tributario municipal, lei 2026.
1.9.3.1.99.01.07	receita da divida ativa horario especial	Codigo tributario municipal, lei 2026.
1.9.3.2.00.00.00	RECEITA DA DIVIDA ATIVA NAO TRIBUTARIA	
1.9.3.2.99.00.00	REC. DIVIDA ATIVA NAO TRIBUTARIA DE OUT. RECEITAS	
1.9.3.2.99.01.00	REC.DIVIDA ATIVA NAO-TRIBUT.OUT.REC.PRINCIPAL	
1.9.3.2.99.01.01	rec div ativa-outros tributos principal	Codigo tributario municipal, lei 2026.
1.9.3.2.99.01.02	rec div ativa-outr tributos corr monetaria	Codigo tributario municipal, lei 2026.
1.9.9.0.00.00.00	RECEITAS CORRENTES DIVERSAS	
1.9.9.0.99.00.00	OUTRAS RECEITAS	
1.9.9.0.99.00.01	corr monetaria s/contribuicao de melhoria	Codigo tributario municipal, lei 2026.
1.9.9.0.99.00.02	at. monetaria divida ativa nao tributaria	Codigo tributario municipal, lei 2026.
1.9.9.0.99.00.03	at. monetaria divida ativa outros tributos	Codigo tributario municipal, lei 2026.
1.9.9.0.99.00.04	eventuais	Legislacao especifica.
1.9.9.0.99.00.05	at. monetaria da divida ativa do iptu	Codigo tributario municipal, lei 2026.
1.9.9.0.99.00.06	at. monetaria da divida ativa do issqn	Codigo Tributario Municipal, lei 2026.
2.0.0.0.00.00.00	RECEITAS DE CAPITAL	

CN-SIFPM		MUNICIPIO DE BEBEDOURO	CONAM
LEI ORCAMENTARIA ANUAL 2009 - LEI No. 03865 DE 12/12/2008			
QUADRO IX			
ESPECIFICACAO DA RECEITA E RESPECTIVA LEGISLACAO			Pagina 10
ORCAMENTO PROGRAMA 2009			
CODIGO	DISCRIMINACAO	LEGISLACAO ESPECIFICA	
ENTIDADE : 01 PREFEITURA MUNICIPAL			
2.1.0.0.00.00.00	OPERACOES DE CREDITO		
2.1.1.0.00.00.00	OPERACOES DE CREDITO INTERNAS		
2.1.1.4.00.00.00	OPERACOES DE CREDITO INTERNAS - CONTRATUAIS		
2.1.1.4.05.00.00	oper.cred.internas p/prog.moderniz.admin.publica	Legislacao especifica.	
2.2.0.0.00.00.00	ALIENACAO DE BENS		
2.2.2.0.00.00.00	ALIENACAO DE BENS IMOVEIS		
2.2.2.5.00.00.00	alienacao de imoveis urbanos	Legislacao especifica.	
2.4.0.0.00.00.00	TRANSFERENCIAS DE CAPITAL		
2.4.2.0.00.00.00	TRANSFERENCIAS INTERGOVERNAMENTAIS		
2.4.2.1.00.00.00	TRANSFERENCIAS DA UNIAO		
2.4.2.1.99.00.00	OUTRAS TRANSFERENCIAS DA UNIAO		
2.4.2.1.99.00.01	galeria de aguas pluviais	Legislacao especifica.	
2.4.2.1.99.00.02	progr. turismo no brasil	Legislacao especifica.	
2.4.2.2.00.00.00	TRANSFERENCIAS DOS ESTADOS		
2.4.2.2.99.00.00	OUTRAS TRANSFERENCIAS DOS ESTADOS		
2.4.2.2.99.00.01	fehidro - execucao de drenagem	Legislacao especifica.	
2.4.2.2.99.00.02	conv secr habitacao (galerias e pavimentacao)	Legislacao especifica.	
2.4.2.2.99.00.03	conv secr planejamento e orcamento	Legislacao especifica.	
9.0.0.0.00.00.00	DEDUCOES DA RECEITA		
9.5.0.0.00.00.00	FUNDEB		
9.5.1.0.00.00.00	RECEITAS CORRENTES		
9.5.1.0.00.00.01	deducoes de receitas para o fundeb - fpm	Legislacao especifica.	
9.5.1.0.00.00.02	deducoes de receitas para o fundeb - itr	Legislacao especifica.	
9.5.1.0.00.00.03	deducoes de receitas para o fundeb - l.c. 87/96	Legislacao especifica.	

CODIGO	DISCRIMINACAO	LEGISLACAO ESPECIFICA
ENTIDADE : 01 PREFEITURA MUNICIPAL		
9.5.1.0.00.00.04	deducoes de receitas para o fundeb - icms	Legislacao especifica.
9.5.1.0.00.00.05	deducoes de receitas para o fundeb - ipva	Legislacao especifica.
9.5.1.0.00.00.06	deducoes de receitas p/o fundeb - ipi exportacao	Legislacao especifica.
ENTIDADE : 04 SASEMB		
ENTIDADE : 05 S A A E B		
1.0.0.0.00.00.00	RECEITAS CORRENTES	
1.3.0.0.00.00.00	RECEITA PATRIMONIAL	
1.3.2.0.00.00.00	RECEITAS DE VALORES MOBILIARIOS	
1.3.2.2.00.00.00	dividendos	CONFORME LEI MUNICIPAL NUMERO 714 DE 11 DE DEZEMBRO DE 1968
1.3.2.5.00.00.00	REMUNERACAO DE DEPOSITOS BANCARIOS	
1.3.2.5.02.00.00	REMUN.DE DEPOSITOS DE RECURSOS NAO VINCULADOS	
1.3.2.5.02.99.00	REMUN.DE OUTROS DEPOSITOS DE REC.NAO VINCULADOS	
1.3.2.5.02.99.01	rendimentos s/ aplicacoes	CONFORME LEI MUNICIPAL NUMERO 714 DE 11 DE DEZEMBRO DE 1968
1.6.0.0.00.00.00	RECEITA DE SERVICOS	
1.6.0.0.41.00.00	SERV.CAPTACAO,ADUCAO,TRAT.,RESERV.DISTRIB.AGUA	
1.6.0.0.41.00.01	consumo de agua sede	CONFORME LEI MUNICIPAL NUMERO 714 DE 11 DE DEZEMBRO DE 1968
1.6.0.0.41.00.02	consumo de agua dist.botafogo	CONFORME LEI MUNICIPAL NUMERO 714 DE 11 DE DEZEMBRO DE 1968
1.6.0.0.41.00.03	consumo de agua distr.andes	CONFORME LEI MUNICIPAL NUMERO 714 DE 11 DE DEZEMBRO DE 1968
1.6.0.0.41.00.04	consumo de agua distr.turvinea	CONFORME LEI MUNICIPAL NUMERO 714 DE 11 DE DEZEMBRO DE 1968
1.6.0.0.41.00.05	consumo de agua povoado andes	CONFORME LEI MUNICIPAL NUMERO 714 DE 11 DE DEZEMBRO DE 1968
1.6.0.0.41.00.06	lig.de agua e out.serv.	CONFORME LEI MUNICIPAL NUMERO 714 DE 11 DE DEZEMBRO DE 1968
1.6.0.0.41.00.07	manutencao afericao hidrometros	CONFORME LEI MUNICIPAL NUMERO 714 DE 11 DE DEZEMBRO DE 1968
1.6.0.0.42.00.00	SERV.COLETA, TRANSP.,TRAT.E DESTINO FINAL DE ESGOTO	



CODIGO	DISCRIMINACAO	LEGISLACAO ESPECIFICA
ENTIDADE : 05 S A A E B		
1.6.0.0.42.00.01	utilizacao esgotos sede	CONFORME LEI MUNICIPAL NUMERO 714 DE 11 DE DEZEMBRO DE 1968
1.6.0.0.42.00.02	utilizacao esgotos dist.botafogo	CONFORME LEI MUNICIPAL NUMERO 714 DE 11 DE DEZEMBRO DE 1968
1.6.0.0.42.00.03	utilizacao esgotos distr.andes	CONFORME LEI MUNICIPAL NUMERO 714 DE 11 DE DEZEMBRO DE 1968
1.6.0.0.42.00.04	utilizacao esgotos ditr.turvinea	CONFORME LEI MUNICIPAL NUMERO 714 DE 11 DE DEZEMBRO 1968
1.6.0.0.42.00.05	lig.esgotos e outros serv.	CONFORME LEI MUNICIPAL NUMERO 714 DE 11 DE DEZEMBRO DE 1968
1.6.0.0.48.00.00	servicos de religamento de agua	CONFORME LEI MUNICIPAL NUMERO 714 DE 11 DE DEZEMBRO DE 1968
1.6.0.0.99.00.00	OUTROS SERVICOS	
1.6.0.0.99.00.01	expediente e emolumentos	CONFORME LEI MUNICIPAL NUMERO 714 DE 11 DE DEZEMBRO DE 1968
1.6.0.0.99.00.02	outras receitas - eventuais	CONFORME LEI MUNICIPAL NUMERO 714 DE 11 DE DEZEMBRO DE 1968
1.9.0.0.00.00.00	OUTRAS RECEITAS CORRENTES	
1.9.1.0.00.00.00	MULTAS E JUROS DE MORA	
1.9.1.1.00.00.00	MULTAS E JUROS DE MORA DOS TRIBUTOS	
1.9.1.1.99.00.00	MULTAS E JUROS DE MORA DE OUTROS TRIBUTOS	
1.9.1.1.99.01.00	MULTAS E JUROS DE MORA DE OUTROS TRIBUTOS	
1.9.1.1.99.01.01	multas e juros de mora outros tributos	CONFORME LEI MUNICIPAL NUMERO 714 DE 11 DE DEZEMBRO DE 1968
1.9.1.3.00.00.00	MULT.E JUROS DE MORA DA DIVIDA ATIVA DOS TRIBUTOS	
1.9.1.3.99.00.00	MULT.E JUROS DE MORA DA DIV.ATIVA DE OUT.TRIBUTOS	
1.9.1.3.99.00.01	multas e juros de mora da div.ativa de out.trib.	CONFORME LEI MUNICIPAL NUMERO 714 DE 11 DE DEZEMBRO DE 1968
1.9.2.0.00.00.00	INDENIZACOES E RESTITUICOES	
1.9.2.1.00.00.00	INDENIZACOES	
1.9.2.1.99.00.00	OUTRAS INDENIZACOES	
1.9.2.1.99.00.01	outras indenizacoes	CONFORME LEI MUNICIPAL NUMERO 714 DE 11 DE DEZEMBRO DE 1968
1.9.2.2.00.00.00	RESTITUICOES	
1.9.2.2.99.00.00	OUTRAS RESTITUICOES	

CODIGO	DISCRIMINACAO	LEGISLACAO ESPECIFICA
ENTIDADE : 05 S A A E B		
1.9.2.2.99.00.01	outras restituicoes	CONFORME LEI MUNICIPAL NUMERO 714 DE 11 DE DEZEMBRO DE 1968
1.9.3.0.00.00.00	RECEITA DA DIVIDA ATIVA	
1.9.3.2.00.00.00	RECEITA DA DIVIDA ATIVA NAO TRIBUTARIA	
1.9.3.2.99.00.00	REC. DIVIDA ATIVA NAO TRIBUTARIA DE OUT. RECEITAS	
1.9.3.2.99.01.00	REC.DIVIDA ATIVA NAO-TRIBUT.OUT.REC.PRINCIPAL	
1.9.3.2.99.01.01	rec.divida ativa nao tributaria	CONFORME LEI MUNICIPAL NUMERO 714 DE 11 DE DEZEMBRO DE 1968
1.9.3.2.99.01.02	correcao monetaria	CONFORME LEI MUNICIPAL NUMERO 714 DE 11 DE DEZEMBRO DE 1968
2.0.0.0.00.00.00	RECEITAS DE CAPITAL	
2.2.0.0.00.00.00	ALIENACAO DE BENS	
2.2.1.0.00.00.00	ALIENACAO DE BENS MOVEIS	
2.2.1.2.00.00.00	ALIENACAO DE ESTOQUES	
2.2.1.2.99.00.00	OUTRAS ALIENACOES DE ESTOQUES	
2.2.1.2.99.00.01	hidrometros	CONFORME LEI MUNICIPAL NUMERO 714 DE 11 DE DEZEMBRO DE 1968
2.2.1.9.00.00.00	ALIENACAO DE OUTROS BENS MOVEIS	
2.2.1.9.00.00.01	alienacao de bens e moveis	CONFORME LEI MUNICIPAL NUMERO 714 DE 11 DE DEZEMBRO DE 1968
7.0.0.0.00.00.00	RECEITAS CORRENTES - INTRA-ORCAMENTARIAS	
7.6.0.0.00.00.00	RECEITA DE SERVICOS (I-O)	
7.6.0.0.41.00.00	SERV.CAP.,ADUCAO,TRAT.,RESERV.E DIST.DE AGUA(I-O)	
7.6.0.0.41.00.01	serv.cap, aducao, trat, reserv.e dist.de agua(i-o)	CONFORME LEI MUNICIPAL NUMERO 714 DE 11 DE DEZEMBRO DE 1968
7.6.0.0.41.00.02	consumo de agua (bolsa de agua/esgotos)	CONFORME LEI MUNICIPAL NUMERO 714 DE 11 DE DEZEMBRO DE 1968
7.6.0.0.41.00.03	utilizacao esgotos (bolsa agua/esgotos)	CONFORME LEI MUNICIPAL NUMERO 714 DE 11 DE DEZEMBRO DE 1968
ENTIDADE : 06 I M E S B		
1.0.0.0.00.00.00	RECEITAS CORRENTES	
1.3.0.0.00.00.00	RECEITA PATRIMONIAL	

CODIGO	DISCRIMINACAO	LEGISLACAO ESPECIFICA
ENTIDADE : 06 I M E S B		
1.3.2.0.00.00.00	RECEITAS DE VALORES MOBILIARIOS	
1.3.2.5.00.00.00	REMUNERACAO DE DEPOSITOS BANCARIOS	
1.3.2.5.02.00.00	REMUN.DE DEPOSITOS DE RECURSOS NAO VINCULADOS	
1.3.2.5.02.99.00	REMUN.DE OUTROS DEPOSITOS DE REC.NAO VINCULADOS	
1.3.2.5.02.99.01	rendimentos sobre aplicacoes	Lei Municipal 1612/83.
1.6.0.0.00.00.00	RECEITA DE SERVICOS	
1.6.0.0.16.00.00	SERVICOS EDUCACIONAIS	
1.6.0.0.16.00.01	inscricoes e matriculas	Lei municipal 1612/83.
1.6.0.0.16.00.02	mensalidades	Lei municipal 1612/83.
1.6.0.0.16.00.03	eventuais	Lei municipal 1612/83.
1.9.0.0.00.00.00	OUTRAS RECEITAS CORRENTES	
1.9.1.0.00.00.00	MULTAS E JUROS DE MORA	
1.9.1.9.00.00.00	MULTAS DE OUTRAS ORIGENS	
1.9.1.9.99.00.00	OUTRAS MULTAS	
1.9.1.9.99.00.01	multas e juros de mora	Lei municipal 1612/83.
1.9.2.0.00.00.00	INDENIZACOES E RESTITUICOES	
1.9.2.2.00.00.00	RESTITUICOES	
1.9.2.2.99.00.00	OUTRAS RESTITUICOES	
1.9.2.2.99.00.01	outras restituicoes	Lei municipal 1612/83.
1.9.3.0.00.00.00	RECEITA DA DIVIDA ATIVA	
1.9.3.2.00.00.00	RECEITA DA DIVIDA ATIVA NAO TRIBUTARIA	
1.9.3.2.99.00.00	REC. DIVIDA ATIVA NAO TRIBUTARIA DE OUT. RECEITAS	
1.9.3.2.99.01.00	REC.DIVIDA ATIVA NAO-TRIBUT.OUT.REC.PRINCIPAL	
1.9.3.2.99.01.01	divida ativa - mensalidades escolares	Lei municipal 1612/83.

CODIGO	DISCRIMINACAO	LEGISLACAO ESPECIFICA
ENTIDADE : 06 I M E S B		
ENTIDADE : 07 SASEMB-ASSISTENCIA		
ENTIDADE : 08 SASEMB-PREVIDENCIA		
1.0.0.0.00.00.00	RECEITAS CORRENTES	
1.2.0.0.00.00.00	RECEITA DE CONTRIBUICOES	
1.2.1.0.00.00.00	CONTRIBUICOES SOCIAIS	
1.2.1.0.29.00.00	CONTRIB.P/O REGIME PROPRIO DE PREVID.SERV.PUBLICO	
1.2.1.0.29.01.00	CONTRIB.PATRONAL P/O REGIME PROPRIO DE PREVIDENCIA	
1.2.1.0.29.01.01	contribuicao patronal do serv lic sem vencimentos	LEI 3.467/05
1.2.1.0.29.07.00	CONTR.DO SERVIDOR P/REGIME PROPRIO DE PREVIDENCIA	
1.2.1.0.29.07.01	contribuicao servidor ativo prefeitura	LEI 3.467/05
1.2.1.0.29.07.02	contribuicao servidor ativo camara	LEI 3.467/05
1.2.1.0.29.07.03	contribuicao servidor ativo saaab	LEI 3.467/05
1.2.1.0.29.07.04	contribuicao servidor ativo imesb	LEI 3.467/05
1.2.1.0.29.07.05	contribuicao servidor em lic sem vencimentos	LEI 3.467/05
1.2.1.0.29.09.00	CONTR.SERVIDOR INATIVO P/O REGIME PROP.PREVIDENCIA	
1.2.1.0.29.09.01	contribuicao servidor inativo	LEI 3.467/05
1.2.1.0.29.11.00	CONTRIB.PENSIONISTAS P/O REGIME PROP.PREVIDENCIA	
1.2.1.0.29.11.01	contribuicao servidor pensionista	LEI 3.467/05
1.3.0.0.00.00.00	RECEITA PATRIMONIAL	
1.3.2.0.00.00.00	RECEITAS DE VALORES MOBILIARIOS	
1.3.2.8.00.00.00	REMUNERACAO DOS INVESTIMENTOS DO RPPS	
1.3.2.8.10.00.00	REMUNERACAO DOS INVESTIMENTOS DO RPPS RENDA FIXA	
1.3.2.8.10.00.01	titulo de resp.gov.federal lft	RESOLUCAO 3.244/04

CN-SIFPM		MUNICIPIO DE BEBEDOURO	CONAM
LEI ORCAMENTARIA ANUAL 2009 - LEI No. 03865 DE 12/12/2008			
QUADRO IX			
ESPECIFICACAO DA RECEITA E RESPECTIVA LEGISLACAO			Pagina 16
ORCAMENTO PROGRAMA 2009			
CODIGO	DISCRIMINACAO	LEGISLACAO ESPECIFICA	
ENTIDADE : 08 SASEMB-PREVIDENCIA			
1.3.2.8.10.00.02	rend. fundo de investimento renda fixa	RESOLUCAO 3.244/04	
1.9.0.0.00.00.00	OUTRAS RECEITAS CORRENTES		
1.9.1.0.00.00.00	MULTAS E JUROS DE MORA		
1.9.1.2.00.00.00	MULTAS E JUROS DE MORA DAS CONTRIBUICOES		
1.9.1.2.29.00.00	MULTAS E JUROS DE MORA DAS CONTRIB.P/O RPPS		
1.9.1.2.29.01.00	multas e juros de mora da contrib.patronal p/rpps	LEI 3.467/05	
1.9.1.2.29.02.00	multas e juros de mora da contr.servidor p/o rpps	LEI 3.467/05	
1.9.2.0.00.00.00	INDENIZACOES E RESTITUICOES		
1.9.2.2.00.00.00	RESTITUICOES		
1.9.2.2.10.00.00	compesacoes financeiras entre o rgps e o rpps	LEI 9.769/99	
1.9.9.0.00.00.00	RECEITAS CORRENTES DIVERSAS		
1.9.9.0.99.00.00	OUTRAS RECEITAS		
1.9.9.0.99.00.01	outras receitas	LEI 3.467/05	
7.0.0.0.00.00.00	RECEITAS CORRENTES - INTRA-ORCAMENTARIAS		
7.2.0.0.00.00.00	RECEITA DE CONTRIBUICOES (I-O)		
7.2.1.0.00.00.00	CONTRIBUICOES SOCIAIS (I-O)		
7.2.1.0.29.00.00	CONTR.P/O REGIME PROPRIO DO SERVIDOR PUBLICO(I-O)		
7.2.1.0.29.01.00	CONTRIBUICAO PATRONAL P/O RPPS (I-O)		
7.2.1.0.29.01.01	contribuicao patronal prefeitura	LEI 3.467/05	
7.2.1.0.29.01.02	contribuicao patronal camara	LEI 3.467/05	
7.2.1.0.29.01.03	contribuicao patronal saaab	LEI 3.467/05	
7.2.1.0.29.01.04	contribuicao patronal imesb	LEI 3.467/05	
7.2.1.0.29.01.05	aporte financeiro aposentadorias do ensino	Legislacao especifica.	

CN-SIFPM		MUNICIPIO DE BEBEDOURO							CONAM
		LEI ORCAMENTARIA ANUAL 2009 - LEI No. 03865 DE 12/12/2008							
		QUADRO X							
		EVOLUCAO DA RECEITA DO MUNICIPIO - 2005 A 2011							Pagina 1
		ORCAMENTO PROGRAMA 2009							Valores em R\$ 1,00
CODIGO	ESPECIFICACAO	REALIZADA			PREVISTA				
		2005	2006	2007	2008	2009	2010	2011	
1.0.0.0.00.00.00	RECEITAS CORRENTES	70.102.590,15	81.150.840,26	95.233.608,06	91.663.321,00	112.514.477,24	97.995.849,12	105.325.902,97	
1.1.0.0.00.00.00	RECEITA TRIBUTARIA	9.738.160,42	11.259.996,79	11.449.249,35	15.676.000,00	16.119.000,00	16.955.160,80	17.972.460,00	
1.1.1.0.00.00.00	IMPOSTOS	9.506.179,58	10.881.492,16	10.816.056,01	14.650.000,00	15.270.000,00	15.845.440,00	16.796.160,00	
1.1.1.1.00.00.00	IMPOSTOS SOBRE O PATRIMONIO E A RENDA	5.770.342,39	5.769.049,55	5.753.388,15	8.150.000,00	8.770.000,00	8.815.040,00	9.343.940,00	
1.1.1.3.00.00.00	IMPOSTOS SOBRE A PRODUCAO E A CIRCULACAO	3.735.837,19	5.112.442,61	5.062.667,86	6.500.000,00	6.500.000,00	7.030.400,00	7.452.220,00	
1.1.2.0.00.00.00	TAXAS	231.980,84	364.533,21	624.732,22	974.000,00	799.000,00	1.053.477,60	1.116.680,00	
1.1.2.1.00.00.00	TAXAS PELO EXERCICIO DO PODER DE POLICIA	222.353,67	360.508,42	589.586,80	938.000,00	752.000,00	1.014.540,00	1.075.410,00	
1.1.2.2.00.00.00	TAXAS PELA PRESTACAO DE SERVICOS	9.627,17	4.024,79	35.145,42	36.000,00	47.000,00	38.937,60	41.270,00	
1.1.3.0.00.00.00	CONTRIBUICAO DE MELHORIA	0,00	13.971,42	8.461,12	52.000,00	50.000,00	56.243,20	59.620,00	
1.3.0.0.00.00.00	RECEITA PATRIMONIAL	749.922,65	568.246,95	642.316,80	445.500,00	759.400,00	481.852,80	510.760,00	
1.3.1.0.00.00.00	RECEITAS IMOBILIARIAS	88.442,93	98.881,97	58.385,42	72.500,00	250.000,00	78.416,00	83.120,00	
1.3.2.0.00.00.00	RECEITAS DE VALORES MOBILIARIOS	661.479,72	469.364,98	583.931,38	373.000,00	509.400,00	403.436,80	427.640,00	
1.5.0.0.00.00.00	RECEITA INDUSTRIAL	1.200,00	455,00	0,00	2.000,00	2.000,00	2.163,20	0,00	
1.5.3.0.00.00.00	RECEITA DA INDUSTRIA DE CONSTRUCAO	1.200,00	455,00	0,00	2.000,00	2.000,00	2.163,20	0,00	
1.6.0.0.00.00.00	RECEITA DE SERVICOS	214.815,88	352.335,32	280.240,19	226.981,10	320.817,24	324.480,00	343.950,00	
1.7.0.0.00.00.00	TRANSFERENCIAS CORRENTES	57.613.936,22	66.799.136,63	70.658.989,02	73.239.839,90	92.552.760,00	77.990.035,52	84.122.050,00	
1.7.2.0.00.00.00	TRANSFERENCIAS INTERGOVERNAMENTAIS	56.644.825,71	65.272.444,82	68.871.397,81	71.646.171,90	90.862.490,00	77.492.499,52	82.142.050,00	
1.7.3.0.00.00.00	TRANSFERENCIAS DE INSTITUICOES PRIVADAS	97.190,00	84.276,07	727.113,34	60.000,00	130.000,00	64.896,00	800.000,00	
1.7.5.0.00.00.00	TRANSFERENCIAS DE PESSOAS	156.593,48	195.225,98	246.422,72	200.000,00	140.000,00	216.320,00	230.000,00	
1.7.6.0.00.00.00	TRANSFERENCIAS DE CONVENIOS	715.327,03	1.247.189,76	814.055,15	1.333.668,00	1.420.270,00	216.320,00	950.000,00	
1.9.0.0.00.00.00	OUTRAS RECEITAS CORRENTES	1.784.554,98	2.170.669,57	12.202.812,70	2.073.000,00	2.760.500,00	2.242.156,80	2.376.682,97	
1.9.1.0.00.00.00	MULTAS E JUROS DE MORA	220.808,45	448.828,23	508.515,67	477.000,00	757.500,00	515.923,20	546.880,00	
1.9.2.0.00.00.00	INDENIZACOES E RESTITUICOES	71.434,41	41.503,71	56.891,82	90.000,00	110.000,00	97.344,00	103.180,00	
1.9.3.0.00.00.00	RECEITA DA DIVIDA ATIVA	1.452.848,92	1.522.952,87	1.067.358,74	1.506.000,00	1.668.000,00	1.628.889,60	1.726.622,97	
1.9.9.0.00.00.00	RECEITAS CORRENTES DIVERSAS	39.463,20	157.384,76	10.570.046,47	0,00	225.000,00	0,00	0,00	
2.0.0.0.00.00.00	RECEITAS DE CAPITAL	571.694,27	314.147,28	786.971,09	1.350.000,00	2.162.490,00	270.400,00	286.620,00	
2.1.0.0.00.00.00	OPERACOES DE CREDITO	0,00	0,00	0,00	1.100.000,00	750.000,00	0,00	0,00	
2.2.0.0.00.00.00	ALIENACAO DE BENS	2.412,59	104.147,28	155.256,45	0,00	300.000,00	0,00	0,00	
2.4.0.0.00.00.00	TRANSFERENCIAS DE CAPITAL	569.281,68	210.000,00	631.714,64	250.000,00	1.112.490,00	270.400,00	286.620,00	

LEI ORCAMENTARIA ANUAL 2009 - LEI No. 03865 DE 12/12/2008  
 QUADRO X  
 EVOLUCAO DA RECEITA DO MUNICIPIO - 2005 A 2011  
 ORCAMENTO PROGRAMA 2009

Pagina 2

Valores em R\$ 1,00

CODIGO	ESPECIFICACAO	REALIZADA				PREVISTA			
		2005	2006	2007	2008	2009	2010	2011	
9.0.0.0.00.00.00	DEDUCOES DA RECEITA -----	-5.876.280,09	-6.561.798,03	-7.186.023,41	-8.192.625,00	-11.720.000,00	-8.684.180,00	-9.205.230,00	
9.5.0.0.00.00.00	FUNDEB -----	-5.876.280,09	-6.561.798,03	-7.186.023,41	-8.192.625,00	-11.720.000,00	-8.684.180,00	-9.205.230,00	
	TOTAL DA RECEITA DA DIRETA	64.798.004,33	74.903.189,51	88.834.555,74	84.820.696,00	102.956.967,24	89.582.069,12	96.407.292,97	
	RECEITA DAS AUTARQUIAS -----	10.217.070,57	11.308.707,95	7.025.917,32	16.629.304,00	17.000.832,76	19.013.695,00	11.232.704,74	
	TOTAL DA RECEITA PROPRIA DAS INDIRETAS	10.217.070,57	11.308.707,95	7.025.917,32	16.629.304,00	17.000.832,76	19.013.695,00	11.232.704,74	
	TOTAL GERAL	75.015.074,90	86.211.897,46	95.860.473,06	101.450.000,00	119.957.800,00	108.595.764,12	107.639.997,71	

LEI ORCAMENTARIA ANUAL 2009 - LEI No. 03865 DE 12/12/2008  
 QUADRO XI  
 EVOLUCAO DA DESPESA DO MUNICIPIO POR ORGAO - 2005 A 2009  
 ORCAMENTO PROGRAMA 2009

Pagina 1

Valores em R\$ 1,00

ORGAOS DO MUNICIPIO	EMPENHADA			PREVISTA	
	2005	2006	2007	2008	2009
PODER LEGISLATIVO					
-----					
CAMARA MUNICIPAL	1.443.975,95	0,00	0,00	2.171.700,00	2.335.880,52
PODER EXECUTIVO					
-----					
GABINETE DO PREFEITO	4.125.217,30	4.630.191,15	4.366.199,58	4.615.370,00	3.312.940,00
RECURSOS HUMANOS E ADMINISTRACAO	527.905,51	542.698,47	570.128,36	761.470,00	4.721.400,00
FINANCAS	4.972.790,14	5.443.768,44	5.951.740,84	6.547.404,76	1.175.880,00
EDUCACAO E CULTURA	18.095.853,19	22.041.723,93	25.609.608,26	25.762.430,00	33.194.260,00
SAUDE	18.714.700,66	21.030.053,42	13.801.160,79	22.810.108,24	26.117.530,00
OBRAS	9.723.412,63	10.518.474,50	13.801.160,79	11.409.880,00	12.409.950,00
PLANEJAMENTO E DESENVOLVIMENTO URBANO	1.024.459,69	620.097,81	683.522,05	843.080,00	569.070,00
ASSISTENCIA E PROMOCAO SOCIAL	4.242.158,45	3.691.734,69	4.519.972,15	4.657.683,00	5.346.060,00
AGRICULTURA, ABASTEC. E MEIO AMBIENTE	272.939,83	774.656,88	815.512,43	805.870,00	4.085.140,00
ENCARGOS GERAIS DO MUNICIPIO	0,00	0,00	0,00	800.000,00	1.000.000,00
JURIDICO	0,00	0,00	0,00	0,00	642.040,00
ESPORTES	0,00	0,00	0,00	0,00	1.586.250,00
TRAFEGO	0,00	0,00	0,00	0,00	989.990,00
ARRECADACAO E TRIBUTOS	0,00	0,00	0,00	0,00	1.196.980,00
HABITACAO	0,00	0,00	0,00	0,00	556.760,00
DESENVOLVIMENTO ECONOMICO	0,00	0,00	0,00	0,00	699.926,72
SERVICO AUTONOMO DE AGUA E ESGOTOS DE BE	6.040.475,39	6.859.912,06	0,00	7.373.600,00	6.523.710,00
INSTITUTO MUN ENSINO SUPERIOR DE BEBEDOU	2.743.059,66	3.226.203,35	3.266.843,00	3.993.580,00	3.485.900,00
SERVICO ASSIST DOS FUNCIONARIOS E SERVID	4.401.545,22	4.656.031,44	4.962.812,70	8.897.824,00	10.008.132,76
TOTAL	76.328.493,62	84.035.546,14	78.348.660,95	101.450.000,00	119.957.800,00



CN-SIFPM		MUNICIPIO DE BEBEDOURO		CONAM	
LEI ORCAMENTARIA ANUAL 2009 - LEI No. 03865 DE 12/12/2008					
ORCAMENTO PROGRAMA 2009					
( Sumario Geral da Receita por Fontes e da Despesa por Funcoes do Governo )					
				Pagina	1
R E C E I T A			D E S P E S A		
RECEITAS CORRENTES			FUNCOES DO GOVERNO		
RECEITA TRIBUTARIA	16.119.000,00		LEGISLATIVA	2.335.880,52	
RECEITA DE CONTRIBUICOES	2.127.804,25		ESSENCIAL A JUSTICA	642.040,00	
RECEITA PATRIMONIAL	981.060,00		ADMINISTRACAO	9.299.220,00	
RECEITA INDUSTRIAL	2.000,00		SEGURANCA PUBLICA	1.465.460,00	
RECEITA DE SERVICOS	8.124.777,24		ASSISTENCIA SOCIAL	5.561.320,00	
TRANSFERENCIAS CORRENTES	92.552.760,00		PREVIDENCIA SOCIAL	6.110.193,82	
OUTRAS RECEITAS CORRENTES	4.080.750,00		SAUDE	26.117.530,00	
RECEITAS CORRENTES - INTRA-ORCAMENTARI	5.486.658,51		EDUCACAO	35.967.880,00	
FUNDEB	-11.720.000,00		CULTURA	712.280,00	
			URBANISMO	15.539.300,00	
			HABITACAO	556.760,00	
			SANEAMENTO	7.059.310,00	
			GESTAO AMBIENTAL	651.340,00	
			AGRICULTURA	101.920,00	
			COMERCIO E SERVICOS	416.066,72	
			TRANSPORTE	673.540,00	
			DESPORTO E LAZER	1.586.250,00	
			ENCARGOS ESPECIAIS	263.570,00	
			RESERVA DE CONTINGENCIA	4.897.938,94	
RECEITAS DE CAPITAL					
OPERACOES DE CREDITO	750.000,00				
ALIENACAO DE BENS	340.500,00				
TRANSFERENCIAS DE CAPITAL	1.112.490,00				
T O T A L		119.957.800,00	T O T A L		119.957.800,00

CN-SIFPM MUNICIPIO DE BEBEDOURO CONAM

LEI ORCAMENTARIA ANUAL 2009 - LEI No. 03865 DE 12/12/2008

ORCAMENTO PROGRAMA 2009  
( Demonstrativo da Receita e da Despesa Segundo as Categorias Economicas )

Pagina 1

R E C E I T A		D E S P E S A	
RECEITAS CORRENTES		DESPESAS CORRENTES	
RECEITA TRIBUTARIA	16.119.000,00	PESSOAL E ENCARGOS SOCIAIS	44.478.368,11
RECEITA DE CONTRIBUICOES	2.127.804,25	JUROS E ENCARGOS DA DIVIDA	31.920,00
RECEITA PATRIMONIAL	981.060,00	OUTRAS DESPESAS CORRENTES	58.474.241,03
RECEITA INDUSTRIAL	2.000,00		
RECEITA DE SERVICOS	8.124.777,24		
TRANSFERENCIAS CORRENTES	92.552.760,00		
OUTRAS RECEITAS CORRENTES	4.080.750,00		
RECEITAS CORRENTES - INTRA-ORCAMENTARI	5.486.658,51		
FUNDEB	-11.720.000,00		
		SOMA	102.984.529,14
		SUPERAVIT ORCAMENTO CORRENTE	14.770.280,86
T O T A L	117.754.810,00	T O T A L	117.754.810,00
	=====		=====
SUPERAVIT ORCAMENTO CORRENTE	14.770.280,86		
RECEITAS DE CAPITAL		DESPESAS DE CAPITAL	
OPERACOES DE CREDITO	750.000,00	INVESTIMENTOS	11.698.521,92
ALIENACAO DE BENS	340.500,00	AMORTIZACAO / REFINANCIAMENTO DA DIVI	376.810,00
TRANSFERENCIAS DE CAPITAL	1.112.490,00		
SOMA	2.202.990,00	SOMA	12.075.331,92
	-----		-----
		RESERVA DE CONTINGENCIA	
		RESERVA DE CONTINGENCIA	4.897.938,94
T O T A L	16.973.270,86	T O T A L	16.973.270,86
	=====		=====

R E S U M O

RECEITAS CORRENTES	117.754.810,00	DESPESAS CORRENTES	102.984.529,14
RECEITAS DE CAPITAL	2.202.990,00	DESPESAS DE CAPITAL	12.075.331,92
		RESERVA DE CONTINGENCIA	4.897.938,94
T O T A L	119.957.800,00	T O T A L	119.957.800,00

CN-SIFPM		MUNICIPIO DE BEBEDOURO		CONAM
LEI ORCAMENTARIA ANUAL 2009 - LEI No. 03865 DE 12/12/2008				
ORCAMENTO PROGRAMA 2009				
ELENCO DE ORGAOS / UNIDADES / SUB-UNIDADES				Pagina 1
ORGAO	UNIDADE	SUB UNIDADE	DESCRICAO	VALOR
ENTIDADE : 01 PREFEITURA MUNICIPAL				
02			GABINETE DO PREFEITO	
	01		GABINETE DO PREFEITO E DEPENDENCIAS	1.931.620,00
	02		FUNDO SOCIAL DE SOLIDARIEDADE	215.260,00
	03		GUARDA CIVIL MUNICIPAL DE BEBEDOURO	1.166.060,00
03			RECURSOS HUMANOS E ADMINISTRACAO	
	01		COORDENACAO	253.660,00
	01	01	IMPRESA	
	01	02	ASSESSORIA TECNICA LEGISLATIVA	
	01	03	ASSESSORIA DE PLANEJAMENTO	
	01	04	CENTROS SOCIAIS URBANOS	
	02		FEBOM-FUNDO MUNIC ESPECIAL DE BOMBEIROS	253.000,00
	03		DEPARTAMENTO DE RECURSOS HUMANOS	804.000,00
	03	01	DIVISAO DE PESSOAL	
	03	02	CORREGEDORIA ADMINISTRATIVA	
	04		DIVISAO DE COMPRAS E LICITACOES	683.360,00
	05		DIVISAO DE ADMINISTRACAO GERAL	1.109.960,00
	06		DIVISAO DE INFORMATICA	529.460,00
	07		ADMINISTRACAO	1.087.960,00
04			FINANCAS	
	01		DEPART DE FINANÇAS, CONTABILIDADE E ORCA	1.175.880,00
05			EDUCACAO E CULTURA	
	01		ADMINISTRACAO ESCOLAR	1.418.520,00
	02		EDUCACAO BASICA	8.965.950,00
	03		EDUCACAO BASICA-FUNDEB	19.145.370,00
	04		CENTRAL DE ALIMENTACAO	2.952.140,00
	05		ENSINO MEDIO	
	06		CULTURA	712.280,00
	06	01	TEATRO MUNICIPAL	
	06	02	MUSEUS	
	06	03	BIBLIOTECA MUNICIPAL	
	06	04	PINACOTECA	
	06	05	ARQUIVO HISTORICO	
06			SAUDE	
	01		SERVICOS BASICOS	4.958.540,00
	02		SERVICOS HOSPITALARES	14.451.580,00
	03		SERVICOS ESPECIALIZADOS	3.163.810,00
	04		ADMINISTRACAO	3.460.600,00
	05		CONSELHO MUNICIPAL DE SAUDE DE BEBEDOURO	83.000,00
07			OBRAS	
	01		OBRAS E ENGENHARIA	5.284.290,00
	01	01	FUNDO MUNICIPAL DE SANEAMENTO AMBIENTAL	
	01	02	CEMITERIO	
	01	03	MANUTENCAO PREDIAL	
	01	04	ENGENHARIA ELETRICA	

CN-SIFPM		MUNICIPIO DE BEBEDOURO		CONAM
LEI ORCAMENTARIA ANUAL 2009 - LEI No. 03865 DE 12/12/2008				
ORCAMENTO PROGRAMA 2009				
ELENCO DE ORGAOS / UNIDADES / SUB-UNIDADES				Pagina 2
ORGAO	UNIDADE	SUB UNIDADE	DESCRICAO	VALOR
ENTIDADE : 01 PREFEITURA MUNICIPAL				
	01	05	FABRICA DE TUBOS E BLOCOS	
	02		TRANSPORTES	2.472.420,00
	03		TERMINAL RODOVIARIO	71.000,00
	04		SERVICO MUNICIPAL VIARIO	4.582.240,00
	04	01	MANUTENCAO DO SISTEMA VIARIO	
08			PLANEJAMENTO E DESENVOLVIMENTO URBANO	
	01		PLANEJAMENTO URBANO	569.070,00
	01	01	ADMINISTRACAO, PROJETOS E TOPOGRAFIA	
	01	02	FISCALIZACAO	
	01	03	COORDENADORIA DE CONSELHO MUNICIPAIS	
09			ASSISTENCIA E PROMOCAO SOCIAL	
	01		ASSISTENCIA SOCIAL	2.403.240,00
	01	01	ADMINISTRACAO	
	01	02	PROGRAMA GERACAO DE RENDAS	
	01	03	ACOES COMUNITARIAS	
	02		CONSELHO MUN DIREITOS CRIANCA E ADOLESC	
	02	01	FUNDO MUN DIREITOS CRIANCA E DO ADOLESC	570.580,00
	02	02	CONSELHO TUTELAR	111.960,00
	03		FUNDO MUNICIPAL DE ASSISTENCIA SOCIAL	2.235.510,00
	04		PROMOCAO E DEFESA DA MULHER	24.770,00
10			AGRICULTURA, ABASTEC. E MEIO AMBIENTE	
	01		AGRICULTURA E ABASTECIMENTO	101.920,00
	01	01	AGRICULTURA	
	01	02	MERCADOS MUNICIPAIS	
	02		RECURSOS NATURAIS - MEIO AMBIENTE	46.400,00
	02	01	AREAS VERDES	2.362.110,00
	02	02	SANEAMENTO AMBIENTAL (LIMPEZA PUBLICA)	830.790,00
	02	03	EDUCACAO AMBIENTAL	743.920,00
	02	04	DEFESA CIVIL	
11			ENCARGOS GERAIS DO MUNICIPIO	
	01		RESERVA DE CONTINGENCIA	1.000.000,00
15			JURIDICO	
	01		PROCURADORIA JURIDICA	642.040,00
16			ESPORTES	
	01		ESPORTES	1.586.250,00
	02		ADMINISTRACAO	
	03		RECREACAO, LAZER E SAUDE PUBLICA	
17			TRAFEGO	
	01		FUNDO MUNICIPAL DE TRANSITO	989.990,00
	02		ADMINISTRACAO	
18			ARRECADACAO E TRIBUTOS	

ORGÃO	UNIDADE	SUB UNIDADE	DESCRICAÇÃO	VALOR
CN-SIFPM MUNICIPIO DE BEBEDOURO CONAM LEI ORCAMENTARIA ANUAL 2009 - LEI No. 03865 DE 12/12/2008 ORCAMENTO PROGRAMA 2009 ELENCO DE ORGAOS / UNIDADES / SUB-UNIDADES Pagina 3				
ENTIDADE : 01 PREFEITURA MUNICIPAL				
	01		DEPART DE ARRECADACAO, TRIBUTOS E FISCAL	1.196.980,00
	01	01	LANCADORIA	
	01	02	TRIBUTOS	
19			HABITACAO	
	01		FUNDO MUNICIPAL DE HABITACAO	556.760,00
	01	01	HABITACAO DE INTERESSE SOCIAL	
20			DESENVOLVIMENTO ECONOMICO	
	01		FUNDO MUNICIPAL DE TURISMO	699.926,72
	01	01	TURISMO	
	01	02	INDUSTRIA, COMERCIO E SERVICOS	
	01	03	CREDITO E EMPREGO	
			SUBTOTAL ENTIDADE	97.604.176,72
ENTIDADE : 02 CAMARA MUNICIPAL				
01			CAMARA MUNICIPAL	
	01		CORPO LEGISLATIVO E SECRETARIA DA CAMARA	2.335.880,52
			SUBTOTAL ENTIDADE	2.335.880,52
ENTIDADE : 05 S A A E B				
12			SERVICO AUTONOMO DE AGUA E ESGOTOS DE BE	
	01		DIRETORIA	96.000,00
	01	01	ADMINISTRACAO	
	02		ADMINISTRACAO FINANCEIRA	908.540,00
	02	01	SERVICO DA FAZENDA E DEPENDENCIAS	
	03		SERVICOS INDUSTRIAIS	5.519.170,00
	03	01	SERVICO DE AGUA E ESGOTO	
	04		ENCARGOS GERAIS DA AUTARQUIA	
	04	01	RECURSOS SUPERV. DEPTO. FAZENDA	
			SUBTOTAL ENTIDADE	6.523.710,00
ENTIDADE : 06 I M E S B				
13			INSTITUTO MUN ENSINO SUPERIOR DE BEBEDOU	
	01		DIRETORIA	
	01	01	ADMINISTRACAO	3.485.900,00
			SUBTOTAL ENTIDADE	3.485.900,00

ORGÃO	UNIDADE	SUB UNIDADE	DESCRICAÇÃO	VALOR
CN-SIFPM MUNICIPIO DE BEBEDOURO CONAM LEI ORCAMENTARIA ANUAL 2009 - LEI No. 03865 DE 12/12/2008 ORCAMENTO PROGRAMA 2009 ELENCO DE ORGAOS / UNIDADES / SUB-UNIDADES Pagina 4				
ENTIDADE : 07 SASEMB-ASSISTENCIA				
14			SERVICO ASSIST DOS FUNCIONARIOS E SERVID	
			SUBTOTAL ENTIDADE	0,00
ENTIDADE : 08 SASEMB-PREVIDENCIA				
14			SERVICO ASSIST DOS FUNCIONARIOS E SERVID	
	01		ADMINISTRACAO	430.213,82
	02		PREVIDENCIA	9.577.918,94
			SUBTOTAL ENTIDADE	10.008.132,76
			TOTAL GERAL	119.957.800,00

CN-SIFFM		MUNICIPIO DE BEBEDOURO	CONAM
LEI ORCAMENTARIA ANUAL 2009 - LEI No. 03865 DE 12/12/2008			
ORCAMENTO PROGRAMA 2009			
ELENCO DE PROGRAMAS			
			Pagina 1
CODIGO	DESCRICAO	VALOR	
1001	ATENCAO BASICA A SAUDE	4.958.540,00	
1003	ASSISTENCIA AMBULATORIAL, EMERGENCIAL E HOSPITALA	17.012.340,00	
1004	VIGILANCIA SANITARIA	302.430,00	
1005	VIGILANCIA EPIDEMIOLOGICA E AMBIENTAL	277.890,00	
1009	GESTAO DO SISTEMA DE SAUDE	3.263.600,00	
1010	SAUDE DO TRABALHADOR	22.730,00	
2001	ENSINO FUNDAMENTAL COM QUALIDADE	24.475.710,00	
2002	CRECHES E PRE-ESCOLAS COM QUALIDADE	4.822.000,00	
2005	ENSINO SUPERIOR	3.485.900,00	
2006	MERENDA ESCOLAR	2.952.140,00	
3002	DIFUSAO CULTURAL	712.280,00	
3007	ESPORTE, LAZER E QUALIDADE DE VIDA	1.586.250,00	
4001	ATENCAO A CRIANCA E AO ADOLESCENTE	1.801.080,00	
4002	ASSISTENCIA A POPULACAO CARENTE	976.650,00	
4004	ATENCAO AO IDOSO	381.250,00	
4005	ATENCAO AO PORTADOR DE NECESSIDADES ESPECIAIS	338.530,00	
4006	SOS MULHER	24.770,00	
4007	GESTAO DA POLITICA DE ASSISTENCIA SOCIAL	2.039.040,00	
4008	PREVIDENCIA MUNICIPAL	6.110.193,82	
5001	CIDADE LIMPA	2.769.140,00	
5002	CIDADE BONITA	2.972.160,00	
5003	INFRAESTRUTURA DE TRANSPORTE E SERV.COMPLEMENTARE	7.125.660,00	
5005	HABITACAO DE INTERESSE SOCIAL	556.760,00	
5006	COMBATE A ENCHENTES	490.650,00	
5007	SISTEMAS DE AGUA E DE ESGOTO SANITARIO	6.523.660,00	
5008	SERVICOS FUNERARIOS E CEMITERIOS	114.320,00	
5010	GESTAO DA POLITICA DE INFRA-ESTRUTURA	2.244.060,00	
6001	AGROPECUARIA E AGRONEGOCIOS	101.920,00	
6002	FOMENTO A ATIVIDADE INDUSTRIAL	742.516,72	
6004	DESENVOLVIMENTO DO TURISMO	138.510,00	
6006	RECURSOS NATURAIS E MEIO AMBIENTE	736.340,00	
6007	GESTAO DAS POLITICAS DE DESENVOLVIMENTO	328.860,00	
7001	ADMINISTRACAO, FINANÇAS E PLANEJAMENTO	7.002.930,00	
7003	ADVOCACIA MUNICIPAL	642.040,00	
7005	PROCESSO LEGISLATIVO	2.335.880,52	
7101	FISCALIZACAO TRIBUTARIA	1.196.980,00	
8001	SINAL VERDE - TRANSITO RACIONAL	987.990,00	
8002	SEGURANCA PATRIMONIAL	1.166.060,00	
8003	APOIO DEF.NAC. A SEG.PUBL. E AO COMB.SINIS. E SAL	253.000,00	
9001	CONTRIBUICOES A UNIAO	823.530,00	
9002	SERVICO DA DIVIDA	263.570,00	
9999	RESERVA DE CONTINGENCIA	4.897.938,94	
	TOTAL	119.957.800,00	

CN-SIFPM

CONAM

MUNICIPIO DE BEBEDOURO  
LEI ORCAMENTARIA ANUAL 2009 - LEI No. 03865 DE 12/12/2008

DEMONSTRATIVO DA COMPATIBILIDADE DA PROGRAMACAO DO  
ORCAMENTO COM AS METAS DE RESULTADOS FISCAIS  
(LC No. 101/2000, Art. 5, inciso I)

Pagina 1

Valores expressos em R\$ milhares medios/2009

ESPECIFICACAO	Valores aprovados na L D O		Valores da Lei Orçamentaria	
	Valor Corrente (a)	% PIB (a/PIBx100)	Valor Corrente (b)	% PIB (a/PIBx100)
Receita Total	96.933	0,0094	119.957	0,0117
Receitas Primarias (I)	94.699	0,0092	118.142	0,0115
Despesa Total	96.933	0,0094	119.957	0,0117
Despesas Primarias (II)	95.490	0,0093	119.549	0,0117
Resultado Primario (I - II)	-791	-0,0000	-1.407	-0,0001
Resultado Nominal	422	0,0000	440	0,0000
Divida Publica Consolidada	13.429	0,0013	13.429	0,0013
Divida Consolidada Liquida	7.524	0,0007	7.921	0,0007



Notas:

Os montantes previstos na lei orçamentaria são compatíveis com as metas fiscais estabelecidas na LDO, pelas seguintes razões:

1-Aumento da Receita Total e não-financeiras em virtude do aumento das transferências governamentais para Educação Saúde;

2-Aumento da Despesa Total e não-financeiras para compatibilizar com o acréscimo das receitas;

3-Acréscimo do Resultado Primário e do Resultado Nominal em virtude de Execução Orçamentaria para 2009;

4-Dívida Pública permanecerá estável para 2009;

5-Acréscimo da Dívida Consolidada Líquida em virtude de ações que transitam contra o município de Bebedouro referente ao PASEP, porém continuam em discussão entre a Prefeitura e a Receita Federal.

**ANEXO II**

(Art. 165, § 6º Constituição)

(Art. 5, II, 1ª parte – LRF)

**Demonstrativo do efeito sobre receitas e despesas decorrentes de concessão de benefícios tributários, creditícios e financeiros.**

Benefícios	Estimativa	Efeito sobre Receita/ Despesa Orçamentária	
		%	
		% sobre	
		Receita	Despesa
1. Creditícios	-	0,00%	0,00%
2. Financeiros	3.611.540,00	3,51%	3,61%
3. Fiscais	327.000,00	1,03%	0,33%

- Obs.:
- (2). LOA para 2009 – Quadro IV–Demonstrativo da Despesa por Elemento Econômico (18, 41, 42 e 43).
- (3). Anexo I, Tabela 8 – LDO 2009 (Lei nº. 3791 de 26/06/2008).

**ANEXO III**

(Art. 5, II, e 14 da LRF)

**Demonstrativo das medidas de  
Compensação a renúncias de receitas.**

Setores / Programas / Beneficiários	Tributos / contribuição	Compensação	Valor R\$ 1,00
1. Isenção para Moradia Econômica	IPTU e Dívida Ativa	Crescimento vegetativo do IPTU	22.000
2. Remissão de Pequenos débitos	IPTU e Dívida Ativa	Aumento do valor da Planta genérica	83.000
3. Anistia para aposentados	IPTU	Aumento do valor da Planta genérica	141.000
4. Anistia no Refis	Dívida Ativa	Melhoria na Arrecadação da Dívida Ativa	52.000
5. Pontualidade dos alunos do IMESB	Mensalidades	Crescimento do número de alunos	29.000

Anexo I, Tabela 8 – LDO 2009 (Lei nº. 3791 de 26/06/2008).

**ANEXO IV**

(Arts. 5, II, 2ª parte, e 17 da LRF)

**Demonstrativo das medidas de compensação ao aumento de despesas obrigatórias de caráter continuado.**

<b>Discriminação DOCC novas</b>	<b>Medida de compensação</b>	<b>Valor estimado (R\$1,00)</b>
1. Previsão de aumento dos servidores (6%)	Já inseridas na despesa orçamentária	2.934.414
2. Previsão de aumento das contribuições ao SASEMB (3%)		
3. Novas Despesas Obrigatórias de Caráter Continuado	Já inseridas na despesa orçamentária	1.000.000

Obs.:

(1 e 2). LOA para 2009.

(3). Anexo I, Tabela 9 – LDO 2009 (Lei nº. 3791 de 26/06/2008).

**ANEXO V****Demonstrativo da Receita Corrente Líquida e das Despesas com Pessoal**

<b>Especificação</b>	<b>Valor estimado para 2009</b>
<b>ADMINISTRAÇÃO DIRETA</b>	
Total das Receitas Correntes	112.514.477,24
<b>ADMINISTRAÇÃO INDIRETA</b>	
Receitas Correntes	6.319.500,00
SAAEB	3.485.900,00
IMESB	7.154.932,76
SASEMB	
Subtotal das Receitas Correntes da Administração Indireta	
<b>TOTAL DAS RECEITAS CORRENTES DO MUNICIPIO</b>	<b>129.474.810,00</b>
<b>DEDUÇÕES</b>	
(-) Contribuição dos servidores para custeio do regime próprio municipal (SASEMB)	2.122.804,25

(-) Dedução de Receita para formação do FUNDEB	11.720.000,00
(-) Receitas Correntes Intraorçamentárias	5.121.658,51
RECEITA CORRENTE LÍQUIDA	110.510.347,24
DESPESAS TOTAIS COM PESSOAL	VALOR ORÇADO
ADMINISTRAÇÃO DIRETA	
Prefeitura Municipal de Bebedouro	37.374.580,00
Câmara Municipal de Bebedouro	1.672.948,11
ADMINISTRAÇÃO INDIRETA	
SAAEB	2.847.770,00
IMESB	2.235.070,00
SASEMB	156.000,00
TOTAL DAS DESPESAS COM PESSOAL	44.286.368,11
PERCENTUAL DO TOTAL DA DESPESA COM PESSOAL EM RELAÇÃO À RECEITA CORRENTE LÍQUIDA	40,07%

ANO ..2008.....

PROCESSO Nº.....



## Câmara Municipal de Bebedouro

### SECRETARIA

ESPÉCIE ..Projeto de Lei nº 115/2008.....

OBJETO ..Estima a receita e fixa a despesa do município para o  
exercício de 2009.....

Apresentado em sessão do dia ..06/10/2008.....

Autoria ..Poder Executivo.....

Encaminhamento às Comissões de ..

Prazo final ..

Aprovado em ..24 / 11 / 2008..... Rejeitado em .. / .. / ..

Autógrafo de Lei nº 3802/2008.....

Lei nº ..



# CÂMARA MUNICIPAL DE BEBEDOURO

OEC/602/2008 - je

Bebedouro, Capital Nacional da Laranja, 1º de dezembro de 2008.

Senhor Prefeito,

Comunico-lhe que foi aprovado em 2º turno, com 25 emendas, na sessão ordinária realizada dia 24/11, o Projeto de Lei nº 115/2008 - LOA -, de autoria do Poder Executivo, que estima a receita e fixa a despesa do município para o exercício de 2009.


Para prosseguimento do processo legislativo, encaminho-lhe em anexo o Autógrafo de Lei nº 3802/2008.

Atenciosamente.

  
**Edson Antonio Pereira**  
**PRESIDENTE**

Excelentíssimo Senhor  
Hélio de Almeida Bastos  
PREFEITO MUNICIPAL  
BEBEDOURO – SP





# CÂMARA MUNICIPAL DE BEBEDOURO

ESTADO DE SÃO PAULO  
www.camarabebedouro.sp.gov.br

## AUTÓGRAFO DE LEI Nº 3802/2008

**Estima a receita e fixa a despesa do município para o exercício de 2009.**  
De autoria do Poder Executivo

A MESA DA CÂMARA MUNICIPAL DE BEBEDOURO/ESTADO DE SÃO PAULO, usando de suas atribuições legais, regimentais e constitucionais, faz saber que a Câmara Municipal aprovou a seguinte Lei:

### CAPÍTULO I DISPOSIÇÕES PRELIMINARES

**Artigo 1º** Esta lei estima a Receita e fixa a Despesa do município para o exercício financeiro de 2009, compreendendo:

I - O Orçamento Fiscal referente aos Poderes do município, seus fundos especiais, órgãos e entidades da administração direta e indireta;

II - O Orçamento da Seguridade Social, abrangendo as entidades e órgãos a ela vinculados, da administração direta ou indireta, bem como os fundos instituídos e mantidos pelo Poder Público.

**Parágrafo único.** As categorias econômica e de programação correspondem, respectivamente, ao nível superior das classificações econômica (Receitas e Despesas Correntes e de Capital) e programática (Programas).


### CAPÍTULO II DOS ORÇAMENTOS FISCAL E DA SEGURIDADE SOCIAL

#### SEÇÃO I DA ESTIMATIVA DA RECEITA

**Artigo 2º** A Receita Orçamentária é estimada, na forma dos anexos a esta lei, em R\$ 119.957.800,00 (cento e dezenove milhões novecentos e cinquenta e sete mil e oitocentos reais) e se desdobra em:

“Deus Seja Louvado”

RUA LUCAS EVANGELISTA, 652 – CEP 14700-425 – TELEFONE: (17) 3345-9200





# CÂMARA MUNICIPAL DE BEBEDOURO

ESTADO DE SÃO PAULO

[www.camarabebedouro.sp.gov.br](http://www.camarabebedouro.sp.gov.br)

I - R\$ 101.642.397,24 (cento e um milhões seiscentos e quarenta e dois mil trezentos e noventa e sete reais e vinte e quatro centavos) do Orçamento Fiscal; e

II - R\$ 18.315.402,76 (dezoito milhões trezentos e quinze mil quatrocentos e dois reais e setenta e seis centavos) do Orçamento da Seguridade Social.

**Artigo 3º** A receita será arrecadada na forma da legislação em vigor, com a estimativa constante do seguinte desdobramento:

*"Deus Seja Louvado"*

RUA LUCAS EVANGELISTA, 652 – CEP 14700-425 – TELEFONE: (17) 3345-9280






E S P E C I F I C A C A O

	FISCAL	SEGURIDADE SOCIAL	TOTAL
1 - ADMINISTRACAO DIRETA			
RECEITAS CORRENTES			
receita tributaria	15.982.000,00	130.000,00	16.119.000,00
receita patrimonial	684.400,00	75.000,00	759.400,00
receita industrial	2.000,00	0,00	2.000,00
receita de servicos	305.817,24	15.000,00	320.817,24
transferencias correntes	81.613.290,00	10.939.470,00	92.552.760,00
outras receitas correntes	2.759.500,00	1.000,00	2.760.500,00
fundeb	-11.720.000,00	0,00	-11.720.000,00
Subtotal	89.634.007,24	11.160.470,00	100.794.477,24
RECEITAS DE CAPITAL			
operacoes de credito	750.000,00	0,00	750.000,00
alienacao de bens	300.000,00	0,00	300.000,00
transferencias de capital	1.112.490,00	0,00	1.112.490,00
Subtotal	2.162.490,00	0,00	2.162.490,00
Total da Administracao Direta	91.796.497,24	11.160.470,00	102.956.967,24
2 - ADMINISTRACAO INDIRETA			
S A A E B			
RECEITAS CORRENTES			
receita patrimonial	21.000,00	0,00	21.000,00
receita de servicos	4.409.470,00	0,00	4.409.470,00
outras receitas correntes	1.230.000,00	0,00	1.230.000,00
receitas correntes - intra-orcamentarias	659.030,00	0,00	659.030,00
Subtotal	6.319.500,00	0,00	6.319.500,00
RECEITAS DE CAPITAL			
alienacao de bens	40.500,00	0,00	40.500,00
Subtotal	40.500,00	0,00	40.500,00
Total S A A E B	6.360.000,00	0,00	6.360.000,00
I M E S B			
RECEITAS CORRENTES			
receita patrimonial	5.660,00	0,00	5.660,00
receita de servicos	3.394.490,00	0,00	3.394.490,00



E S P E C I F I C A C A O		FISCAL	SEGURIDADE SOCIAL	TOTAL
	outras receitas correntes	85.750,00	0,00	85.750,00
	<b>Subtotal</b>	<b>3.485.900,00</b>	<b>0,00</b>	<b>3.485.900,00</b>
<b>Total I M E S B</b>				
	3.485.900,00			3.485.900,00
<b>SASEMB-PREVIDENCIA</b>				
<b>RECEITAS CORRENTES</b>				
	receita de contribuicoes	0,00	2.127.804,25	2.127.804,25
	receita patrimonial	0,00	195.000,00	195.000,00
	outras receitas correntes	0,00	4.500,00	4.500,00
	receitas correntes - intra-orcamentarias	0,00	4.827.628,51	4.827.628,51
	<b>Subtotal</b>	<b>0,00</b>	<b>7.154.932,76</b>	<b>7.154.932,76</b>
<b>Total SASEMB-PREVIDENCIA</b>				
	0,00		7.154.932,76	7.154.932,76
<b>3 - ADMINISTRACAO DIRETA E INDIRETA</b>				
<b>RECEITAS CORRENTES</b>				
	receita tributaria	15.989.000,00	130.000,00	16.119.000,00
	receita de contribuicoes	0,00	2.127.804,25	2.127.804,25
	receita patrimonial	711.060,00	270.000,00	981.060,00
	receita industrial	2.000,00	0,00	2.000,00
	receita de servicos	8.109.777,24	15.000,00	8.124.777,24
	transferencias correntes	81.613.290,00	10.939.470,00	92.552.760,00
	outras receitas correntes	4.075.250,00	5.500,00	4.080.750,00
	receitas correntes - intra-orcamentarias	659.030,00	4.827.628,51	5.486.658,51
	fundeis	-11.720.000,00	0,00	-11.720.000,00
	<b>Subtotal</b>	<b>99.439.407,24</b>	<b>18.315.402,76</b>	<b>117.754.810,00</b>
<b>RECEITAS DE CAPITAL</b>				
	operacoes de credito	750.000,00	0,00	750.000,00
	alienacao de bens	340.500,00	0,00	340.500,00
	transferencias de capital	1.112.490,00	0,00	1.112.490,00
	<b>Subtotal</b>	<b>2.202.990,00</b>	<b>0,00</b>	<b>2.202.990,00</b>
	<b>Total da Administracao Direta e Indireta</b>	<b>101.642.397,24</b>	<b>18.315.402,76</b>	<b>119.957.800,00</b>





# CÂMARA MUNICIPAL DE BEBEDOURO

ESTADO DE SÃO PAULO  
www.camarabebedouro.sp.gov.br

## SECAO II DA FIXAÇÃO DA DESPESA


**Artigo 4º** A Despesa é fixada na forma dos anexos a esta lei em R\$ 119.957.800,00 (cento e dezenove milhões novecentos e cinquenta e sete mil oitocentos reais) , na seguinte conformidade:

I - R\$ 82.168.756,18 (oitenta e dois milhões cento e sessenta e oito mil setecentos e cinquenta e seis reais e dezoito centavos) do Orçamento Fiscal; e

II - R\$ 37.789.043,82 (trinta e sete milhões setecentos e oitenta e nove mil quarenta e três reais e oitenta e dois centavos) do Orçamento da Seguridade Social.

**Artigo 5º** A Despesa fixada esta assim desdobrada:

*"Deus Seja Louvado"*



I - POR CATEGORIA ECONOMICA:

E S P E C I F I C A C A O		FISCAL	SEGURIDADE SOCIAL	TOTAL
1 -	ADMINISTRACAO DIRETA DESPESAS CORRENTES DESPESAS DE CAPITAL RESERVA DE CONTINGENCIA	56.614.715,32 10.646.491,92 1.000.000,00	30.639.930,00 1.038.920,00 0,00	87.254.645,32 11.685.411,92 1.000.000,00
	Total da Administracao Direta	68.261.207,24	31.678.850,00	99.940.057,24
2 -	ADMINISTRACAO INDIRETA DESPESAS CORRENTES DESPESAS DE CAPITAL RESERVA DE CONTINGENCIA	9.659.690,00 349.920,00 3.897.938,94	6.070.193,82 40.000,00 0,00	15.729.883,82 389.920,00 3.897.938,94
	Total da Administracao Indireta	13.907.548,94	6.110.193,82	20.017.742,76
3 -	ADMINISTRACAO DIRETA E INDIRETA DESPESAS CORRENTES DESPESAS DE CAPITAL RESERVA DE CONTINGENCIA	66.274.405,32 10.996.411,92 4.897.938,94	36.710.123,82 1.078.920,00 0,00	102.984.529,14 12.075.331,92 4.897.938,94
	Total da Administracao Direta e Indireta	82.168.756,18	37.789.043,82	119.957.800,00



II - POR ORGAOS DE GOVERNO:


E S P E C I F I C A C A O		FISCAL	SEGURIDADE SOCIAL	TOTAL
1 - ADMINISTRACAO DIRETA				
CAMARA MUNICIPAL				
GABINETE DO PREFEITO				
RECURSOS HUMANOS E ADMINISTRACAO				
FINANCAS				
EDUCACAO E CULTURA				
SAUDE				
OBRAS				
PLANEJAMENTO E DESENVOLVIMENTO URBANO				
ASSISTENCIA E PROMOCAO SOCIAL				
AGRICULTURA, ABASTEC. E MEIO AMBIENTE				
JURIDICO				
ESPORTES				
TRAFEGO				
ARRECADACAO E TRIBUTOS				
HABITACAO				
DESENVOLVIMENTO ECONOMICO				
Total da Administracao Direta		67.261.207,24	31.678.850,00	98.940.057,24
2 - ADMINISTRACAO INDIRETA				
05- S A A E B				
06- I M E S B				
08- SASEMB-PREVIDENCIA				
Total da Administracao Indireta		10.009.610,00	6.110.193,82	16.119.803,82
3 - RESERVA DE CONTINGENCIA				
Reserva de Contingencia				
		4.897.938,94	0,00	4.897.938,94

CAMARA MUNICIPAL DE BEBEDOURO  
484

Camara Municipal Bebedouro  
7/4


II - POR ORGAOS DE GOVERNO:

ESPECIFICACAO	FISCAL	SEGURIDADE SOCIAL	TOTAL
Total do Municipio	82.168.756,18	37.789.043,82	119.957.800,00



III - POR FUNCOES:

E S P E C I F I C A C A O		FISCAL	SEGURIDADE SOCIAL	TOTAL
01 -	LEGISLATIVA	2.335.880,52	0,00	2.335.880,52
03 -	ESSENCIAL A JUSTICA	642.040,00	0,00	642.040,00
04 -	ADMINISTRACAO	9.299.220,00	0,00	9.299.220,00
06 -	SEGURANCA PUBLICA	1.465.460,00	0,00	1.465.460,00
08 -	ASSISTENCIA SOCIAL	0,00	5.561.320,00	5.561.320,00
09 -	PREVIDENCIA SOCIAL	0,00	6.110.193,82	6.110.193,82
10 -	SAUDE	0,00	26.117.530,00	26.117.530,00
12 -	EDUCACAO	35.967.880,00	0,00	35.967.880,00
13 -	CULTURA	712.280,00	0,00	712.280,00
15 -	URBANISMO	15.539.300,00	0,00	15.539.300,00
16 -	HABITACAO	556.760,00	0,00	556.760,00
17 -	SANEAMENTO	7.059.310,00	0,00	7.059.310,00
18 -	GESTAO AMBIENTAL	651.340,00	0,00	651.340,00
20 -	AGRICULTURA	101.920,00	0,00	101.920,00
23 -	COMERCIO E SERVICOS	416.066,72	0,00	416.066,72
26 -	TRANSPORTE	673.540,00	0,00	673.540,00
27 -	DESPORTO E LAZER	1.586.250,00	0,00	1.586.250,00
28 -	ENCARGOS ESPECIAIS	263.570,00	0,00	263.570,00
99 -	RESERVA DE CONTINGENCIA	4.897.938,94	0,00	4.897.938,94
Total do Municipio		82.168.756,18	37.789.043,82	119.957.800,00





# CÂMARA MUNICIPAL DE BEBEDOURO

ESTADO DE SÃO PAULO  
www.camarabebedouro.sp.gov.br

## CAPÍTULO III DAS DISPOSIÇÕES GERAIS E FINAIS

**Artigo 6º** Fica o Chefe do Executivo autorizado a abrir créditos suplementares às dotações dos orçamentos contidos nesta lei:

- I - até o limite de 20% (vinte por cento) da despesa total fixada no art. 4º, e
- II - até o limite da dotação consignada como Reserva de Contingência.

**Artigo 7º** No decurso da execução orçamentária fica o Chefe do Executivo autorizado a abrir créditos suplementares:

I - necessários ao cumprimento de vinculações constitucionais, legais e de convênios ou congêneres, até o limite das sobras de exercícios anteriores desses recursos e do seu excesso de arrecadação em 2009;

II - vinculados a operações de crédito, até o limite dos valores contratados, desde que não incluídos na estimativa de receita constante desta lei;

III - destinados a cobrir insuficiências nas dotações orçamentárias dos grupos de natureza de despesa "Pessoal e Encargos Sociais", "Juros e Encargos da Dívida" e "Amortização da Dívida", até o limite da soma dos valores atribuídos a esses grupos;

IV - destinados ao reforço de dotações de ações utilizando a anulação de outras dotações, nos termos do art. 43, parágrafo 1º, inciso III, da Lei 4.320/64, até o limite de 2/10 (dois décimos) da receita prevista para o exercício;

V - destinados à cobertura de despesas de entidades da administração indireta, até o limite dos respectivos superávits financeiros do exercício anterior, bem como do excesso de arrecadação das suas receitas próprias somado ao excesso de transferências financeiras a elas efetuadas durante o exercício;

VI - destinados a cobrir insuficiências no âmbito do programa de previdência municipal, até o limite do valor de cada uma de suas ações.

**Artigo 8º** Fica o Executivo autorizado a realizar, no curso da execução orçamentária, operações de crédito nas espécies, limites e condições estabelecidas em resolução do Senado Federal e na legislação federal pertinente, especialmente na Lei Complementar nº 101, de 4 de maio de 2000.

"Deus Seja Louvado"







# CÂMARA MUNICIPAL DE BEBEDOURO

ESTADO DE SÃO PAULO

www.camarabebedouro.sp.gov.br

**Artigo 9º** As metas fiscais de receita, despesa, resultados primário e nominal, apurados segundo esta lei, constantes do Demonstrativo da Compatibilidade da Programação do Orçamento com as Metas de Resultados Fiscais, atualizam as metas fixadas na Lei de Diretrizes Orçamentárias do exercício de 2009.

**Parágrafo único.** O conteúdo do Plano Plurianual e das Diretrizes Orçamentárias considera-se modificado por esta lei orçamentária e pelas alterações desta efetivadas mediante créditos adicionais.

**Artigo 10.** Esta lei entra em vigor em 1º de janeiro de 2009.

Bebedouro, Capital Nacional da Laranja, 24 de novembro de 2008.

  
**Edson Antonio Pereira**  
**PRESIDENTE**

  
**Rubens Marcondes de Oliveira**  
**1º SECRETÁRIO**

  
**Fábio Campanelli**  
**2º SECRETÁRIO**

"Deus Seja Louvado"

RUA LUCAS EVANGELISTA, 652 – CEP 14700-425 – TELEFONE: (17) 3345-9200



LEI ORÇAMENTARIA ANUAL 2009 - LEI No. 00000 DE 30/09/2008

QUADRO I  
SUMARIO GERAL DA RECEITA POR FONTE

Página 1

Valores em R\$ 1,00

FONTE	ESPECIFICACAO	F. R.	ORÇAMENTO PROGRAMA 2009				TOTAL
			DIRETA	AUTARQUIAS	FUNDAÇÕES	EMPRESAS	
1.0.0.0.00.00.00	RECEITAS CORRENTES		112.514.477,24	11.473.674,25	0,00	0,00	123.988.151,49
1.1.0.0.00.00.00	RECEITA TRIBUTARIA	01 03	15.869.000,00 250.000,00	0,00 0,00	0,00 0,00	0,00 0,00	15.869.000,00 250.000,00
1.2.0.0.00.00.00	RECEITA DE CONTRIBUICOES	04	0,00	2.127.804,25	0,00	0,00	2.127.804,25
1.3.0.0.00.00.00	RECEITA PATRIMONIAL	01 02 03 04 05 06	516.100,00 53.000,00 23.000,00 0,00 67.300,00 100.000,00	0,00 0,00 0,00 221.660,00 0,00 0,00	0,00 0,00 0,00 0,00 0,00 0,00	0,00 0,00 0,00 0,00 0,00 0,00	516.100,00 53.000,00 23.000,00 221.660,00 67.300,00 100.000,00
1.5.0.0.00.00.00	RECEITA INDUSTRIAL	01	2.000,00	0,00	0,00	0,00	2.000,00
1.6.0.0.00.00.00	RECEITA DE SERVICOS	01 04	320.817,24 0,00	0,00 7.803.960,00	0,00 0,00	0,00 0,00	320.817,24 7.803.960,00
1.7.0.0.00.00.00	TRANSFERENCIAS CORRENTES	01 02 03 05 06	58.910.000,00 3.267.070,00 210.000,00 11.120.320,00 19.045.370,00	0,00 0,00 0,00 0,00 0,00	0,00 0,00 0,00 0,00 0,00	0,00 0,00 0,00 0,00 0,00	58.910.000,00 3.267.070,00 210.000,00 11.120.320,00 19.045.370,00
1.9.0.0.00.00.00	OUTRAS RECEITAS CORRENTES	01 04	2.760.500,00 0,00	0,00 1.320.250,00	0,00 0,00	0,00 0,00	2.760.500,00 1.320.250,00
2.0.0.0.00.00.00	RECEITAS DE CAPITAL		2.162.490,00	40.500,00	0,00	0,00	2.202.990,00
2.1.0.0.00.00.00	OPERACOES DE CREDITO	07	750.000,00	0,00	0,00	0,00	750.000,00
2.2.0.0.00.00.00	ALIENACAO DE BENS	01 04	300.000,00 0,00	0,00 40.500,00	0,00 0,00	0,00 0,00	300.000,00 40.500,00
2.4.0.0.00.00.00	TRANSFERENCIAS DE CAPITAL	02 05	1.092.490,00 20.000,00	0,00 0,00	0,00 0,00	0,00 0,00	1.092.490,00 20.000,00
7.0.0.0.00.00.00	RECEITAS CORRENTES - INTRA-ORÇAMENTARIAS		0,00	5.486.658,51	0,00	0,00	5.486.658,51
7.2.0.0.00.00.00	RECEITA DE CONTRIBUICOES (I-O)	04	0,00	4.827.628,51	0,00	0,00	4.827.628,51
7.5.0.0.00.00.00	RECEITA DE SERVICOS (I-O)	04	0,00	659.030,00	0,00	0,00	659.030,00
9.0.0.0.00.00.00	DEDUÇÕES DA RECEITA		-11.720.000,00	0,00	0,00	0,00	-11.720.000,00



LEI ORÇAMENTARIA ANUAL 2009 - LEI Nº. 00000 DE 30/09/2008

SUMARIO GERAL DA RECEITA POR FONTE

Página 2

ORÇAMENTO PROGRAMA 2009

Valores em R\$ 1,00

FONTE	ESPECIFICACAO	ORÇAMENTO PROGRAMA 2009							TOTAL
		F.R.	DIRETA	AUTARQUIAS	FUNDAÇÕES	EMPRESAS	TOTAL		
9.5.0.0.00.00.00	FUNDES	01	-11.720.000,00	0,00	0,00	0,00	0,00	0,00	-11.720.000,00
	TOTAL TESOURO	01	66.958.417,24	0,00	0,00	0,00	0,00	0,00	66.958.417,24
	TOTAL TRANSFERENCIAS E CONVENIOS ESTADUAIS - VINCULADOS	02	4.412.560,00	0,00	0,00	0,00	0,00	0,00	4.412.560,00
	TOTAL RECURSOS PROPRIOS DE FDS ESPECIAIS DE DESPESA - V	03	483.000,00	0,00	0,00	0,00	0,00	0,00	483.000,00
	TOTAL RECURSOS PROPRIOS DA ADMINISTRACAO INDIRETA	04	0,00	17.000.832,76	0,00	0,00	0,00	0,00	17.000.832,76
	TOTAL TRANSFERENCIAS E CONVENIOS FEDERAIS - VINCULADOS	05	11.207.620,00	0,00	0,00	0,00	0,00	0,00	11.207.620,00
	TOTAL OUTRAS FONTES DE RECURSOS	06	19.145.370,00	0,00	0,00	0,00	0,00	0,00	19.145.370,00
	TOTAL OPERACOES DE CREDITO	07	750.000,00	0,00	0,00	0,00	0,00	0,00	750.000,00
	TOTAL GERAL		102.956.967,24	17.000.832,76	0,00	0,00	0,00	0,00	119.957.800,00



RECEITA DOS ORÇÁOS DA ADMINISTRAÇÃO INDIRETA POR FONTE NOS ORÇAMENTOS FISCAL E DA SEGURIDADE SOCIAL

QUADRO II  
ORÇAMENTO PROGRAMA 2009

UO	CODIGO RECEITA	ESPECIFICACAO	VINCULADA ESTADUAL	PROPRIA	VINCULADA FEDERAL	OPERACOES DE CREDITO	OUTRAS FONTES	TOTAL
ORÇAMENTO FISCAL								
05	S A A E B							Valores em R\$ 1,00
	1.3.0.0.00.00.00	RECEITA PATRIMONIAL	0,00	6.360.000,00	0,00	0,00	0,00	0,00
	1.6.0.0.00.00.00	RECEITA DE SERVIÇOS	0,00	21.000,00	0,00	0,00	0,00	21.000,00
	1.9.0.0.00.00.00	OUTRAS RECEITAS CORRENTES	0,00	4.409.470,00	0,00	0,00	0,00	4.409.470,00
	2.2.0.0.00.00.00	ALIENACAO DE BENS	0,00	1.230.000,00	0,00	0,00	0,00	1.230.000,00
	7.6.0.0.00.00.00	RECEITA DE SERVIÇOS (I-O)	0,00	40.500,00	0,00	0,00	0,00	40.500,00
06	I M E S B							
	1.3.0.0.00.00.00	RECEITA PATRIMONIAL	0,00	3.485.900,00	0,00	0,00	0,00	0,00
	1.6.0.0.00.00.00	RECEITA DE SERVIÇOS	0,00	5.660,00	0,00	0,00	0,00	5.660,00
	1.9.0.0.00.00.00	OUTRAS RECEITAS CORRENTES	0,00	3.394.490,00	0,00	0,00	0,00	3.394.490,00
			0,00	85.750,00	0,00	0,00	0,00	85.750,00
		RECEITA PATRIMONIAL	0,00	26.660,00	0,00	0,00	0,00	0,00
		RECEITA DE SERVIÇOS	0,00	7.803.960,00	0,00	0,00	0,00	0,00
		OUTRAS RECEITAS CORRENTES	0,00	1.315.750,00	0,00	0,00	0,00	0,00
		ALIENACAO DE BENS	0,00	40.500,00	0,00	0,00	0,00	0,00
		RECEITA DE SERVIÇOS (I-O)	0,00	659.030,00	0,00	0,00	0,00	0,00
		TOTAL DO ORÇAMENTO FISCAL	0,00	9.845.900,00	0,00	0,00	0,00	9.845.900,00
ORÇAMENTO DA SEGURIDADE SOCIAL								
08	SASEMB- PREVIDENCIA							
	1.2.0.0.00.00.00	RECEITA DE CONTRIBUICOES	0,00	7.154.932,76	0,00	0,00	0,00	0,00
	1.3.0.0.00.00.00	RECEITA PATRIMONIAL	0,00	2.127.804,25	0,00	0,00	0,00	2.127.804,25
	1.9.0.0.00.00.00	OUTRAS RECEITAS CORRENTES	0,00	195.000,00	0,00	0,00	0,00	195.000,00
	7.2.0.0.00.00.00	RECEITA DE CONTRIBUICOES (I-O)	0,00	4.500,00	0,00	0,00	0,00	4.500,00
			0,00	4.827.628,51	0,00	0,00	0,00	4.827.628,51
		RECEITA DE CONTRIBUICOES	0,00	2.127.804,25	0,00	0,00	0,00	0,00
		RECEITA PATRIMONIAL	0,00	195.000,00	0,00	0,00	0,00	0,00
		OUTRAS RECEITAS CORRENTES	0,00	4.500,00	0,00	0,00	0,00	0,00
		RECEITA DE CONTRIBUICOES (I-O)	0,00	4.827.628,51	0,00	0,00	0,00	0,00
		TOTAL DO ORÇAMENTO DA SEGURIDADE SOCIAL	0,00	7.154.932,76	0,00	0,00	0,00	7.154.932,76
TOTAL DO ORÇAMENTO								
			0,00	17.000.832,76	0,00	0,00	0,00	17.000.832,76



LEI ORCAMENTARIA ANUAL 2009 - LEI No. 00000 DE 30/09/2008

QUADRO III

SUMARIO DA DESPESA POR CATEGORIA ECONOMICA E GRUPO DE DESPESA SEGUNDO OS ORCAMENTOS ORCAMENTO PROGRAMA 2009

Valores em R\$ 1,00

DESPESA POR GRUPO	F	FISCAL		SEGURIDADE SOCIAL	TOTAL
		ADM. DIRETA /	INDIRETA		
ADMINISTRACAO DIRETA		67.261.207,24		31.678.850,00	98.940.057,24
DESPESAS CORRENTES		56.614.715,32		30.639.930,00	87.254.645,32
pessoal e encargos sociais	01	11.933.498,11		8.354.070,00	20.287.568,11
	05	55.370,00		5.509.400,00	5.564.770,00
	06	13.310.970,00		0,00	13.310.970,00
	96	76.220,00		0,00	76.220,00
juros e encargos da divida	01	31.920,00		0,00	31.920,00
outras despesas correntes	01	25.153.937,21		11.554.320,00	36.708.257,21
	02	520.830,00		2.759.240,00	3.280.070,00
	03	153.000,00		230.000,00	383.000,00
	05	3.014.320,00		2.232.900,00	5.247.220,00
	06	2.364.650,00		0,00	2.364.650,00
DESPESAS DE CAPITAL		10.646.491,92		1.038.920,00	11.685.411,92
investimentos	01	4.876.121,92		805.990,00	5.682.111,92
	02	1.112.490,00		20.000,00	1.132.490,00
	03	100.000,00		0,00	100.000,00
	05	182.700,00		212.930,00	395.630,00
	06	3.393.530,00		0,00	3.393.530,00
	07	750.000,00		0,00	750.000,00
amortizacao / refinanciamento da divida	01	231.650,00		0,00	231.650,00
ADMINISTRACAO INDIRETA		10.009.610,00		6.110.193,82	16.119.803,82
DESPESAS CORRENTES		9.659.690,00		6.070.193,82	15.729.883,82
pessoal e encargos sociais	04	5.082.840,00		156.000,00	5.238.840,00
outras despesas correntes	01	0,00		2.825.480,00	2.825.480,00
	04	4.576.850,00		3.088.713,82	7.665.563,82
DESPESAS DE CAPITAL		349.920,00		40.000,00	389.920,00
investimentos	04	204.760,00		40.000,00	244.760,00
amortizacao / refinanciamento da divida	04	145.160,00		0,00	145.160,00
RESERVA DE CONTINGENCIA	01	1.000.000,00		0,00	1.000.000,00

Camara Municipal Bebedouro  
15/1

CAMARA MUNICIPAL DE BEBEDOURO  
476

LEI ORÇAMENTARIA ANUAL 2009 - LEI No. 00000 DE 30/09/2008  
 QUADRO III  
 SUMARIO DA DESPESA POR CATEGORIA ECONOMICA E GRUPO DE DESPESA SEGUNDO OS ORÇAMENTOS  
 ORÇAMENTO PROGRAMA 2009

DESPESA POR GRUPO	F	FISCAL		SEGURIDADE SOCIAL	TOTAL
		ADM. DIRETA /	INDIRETA		
	04	3.897.938,94		0,00	3.897.938,94
SUBTOTALS	01	43.227.127,24		23.539.860,00	66.766.987,24
	02	1.633.320,00		2.779.240,00	4.412.560,00
	03	253.000,00		230.000,00	483.000,00
	04	13.907.548,94		3.284.713,82	17.192.262,76
	05	3.252.390,00		7.955.230,00	11.207.620,00
	06	19.069.150,00		0,00	19.069.150,00
	07	750.000,00		0,00	750.000,00
	96	76.220,00		0,00	76.220,00
TOTAL		82.168.756,18		37.789.043,82	119.957.800,00

FONTES (F) : 01 - TESOURO; 02 - TRANSFERENCIAS E CONVENIOS ESTADUAIS-VINCULADOS;  
 03 - RECURSOS PROPRIOS DE FUNDOS ESPECIAIS DE DESPESA-VINCULADOS; 04 - RECURSOS PROPRIOS DA ADMINISTRACAO INDIRETA;  
 05 - TRANSFERENCIAS E CONVENIOS FEDERAIS-VINCULADOS; 06 - OUTRAS FONTES; 07 - OPERACOES DE CREDITO;  
 9X - FONTES DE RECURSOS DE EXERCICIOS ANTERIORES

Valores em R\$ 1,00



LEI ORÇAMENTARIA ANUAL 2009 - LEI Nº. 00000 DE 30/09/2008  
 QUADERO IV  
 DEMONSTRATIVO DA DESPESA POR ORGAO E FUNCAO SEGUNDO OS ORÇAMENTOS  
 ORÇAMENTO PROGRAMA 2009

Valores em R\$ 1,00

CODIGO	ORGAOS	DENOMINACAO	TIPO ORC.	LEGISLATIVA	JUDICIARIA	ESSENCIAL A JUSTICA	ADMINISTRACAO	DEFESA NACIONAL	SEGURANCA PUBLICA
01.00.00	CAMARA MUNICIPAL		F	2.335.880,52	0,00	0,00	0,00	0,00	0,00
02.00.00	GABINETE DO PREFEITO		F	0,00	0,00	0,00	1.931.620,00	0,00	1.166.060,00
02.00.00	GABINETE DO PREFEITO		S	0,00	0,00	0,00	0,00	0,00	0,00
03.00.00	RECURSOS HUMANOS E ADMINISTRACAO		F	0,00	0,00	0,00	4.468.400,00	0,00	253.000,00
04.00.00	FINANÇAS		F	0,00	0,00	0,00	912.310,00	0,00	0,00
05.00.00	EDUCACAO E CULTURA		F	0,00	0,00	0,00	0,00	0,00	0,00
06.00.00	SAUDE		S	0,00	0,00	0,00	0,00	0,00	0,00
07.00.00	GERAS		F	0,00	0,00	0,00	0,00	0,00	0,00
08.00.00	PLANEJAMENTO E DESENVOLVIMENTO URBANO		F	0,00	0,00	0,00	506.050,00	0,00	0,00
09.00.00	ASSISTENCIA E PROMOCAO SOCIAL		S	0,00	0,00	0,00	0,00	0,00	0,00
10.00.00	AGRICULTURA, ABASTEC. E MEIO AMBIENTE		F	0,00	0,00	0,00	0,00	0,00	46.400,00
11.00.00	ENCARGOS GERAIS DO MUNICIPIO		F	0,00	0,00	0,00	0,00	0,00	0,00
12.00.00	SERVICO AUTONOMO DE AGUA E ESGOTOS DE BE		F	0,00	0,00	0,00	0,00	0,00	0,00
13.00.00	INSTITUTO MUN ENSINO SUPERIOR DE BEBEDOURO		F	0,00	0,00	0,00	0,00	0,00	0,00
14.00.00	SERVICO ASSIST DOS FUNCIONARIOS E SERVID		F	0,00	0,00	0,00	0,00	0,00	0,00
14.00.00	SERVICO ASSIST DOS FUNCIONARIOS E SERVID		S	0,00	0,00	642.040,00	0,00	0,00	0,00
15.00.00	JURIDICO		F	0,00	0,00	0,00	0,00	0,00	0,00
16.00.00	ESPORTES		F	0,00	0,00	0,00	0,00	0,00	0,00
17.00.00	TRAFEGO		F	0,00	0,00	0,00	0,00	0,00	0,00
18.00.00	ARRECADACAO E TRIBUTOS		F	0,00	0,00	0,00	1.196.980,00	0,00	0,00
19.00.00	HABITACAO		F	0,00	0,00	0,00	0,00	0,00	0,00
20.00.00	DESENVOLVIMENTO ECONOMICO		F	0,00	0,00	0,00	283.860,00	0,00	0,00
TOTAL				2.335.880,52	0,00	642.040,00	9.299.220,00	0,00	1.465.460,00

ORÇAMENTO (TIPO ORC) : F - FISCAL; S - SEGURIDADE SOCIAL



LEI ORÇAMENTARIA ANUAL 2009 - LEI No. 00000 DE 30/05/2008  
 QUADRO IV  
 DEMONSTRATIVO DA DESPESA POR ORÇAO E FUNÇÃO SEGUNDO OS ORÇAMENTOS  
 ORÇAMENTO PROGRAMA 2009

Valores em R\$ 1,00

ORÇAO		TIPO ORC.	RELAÇÕES EXTERIORES	ASSISTENCIA SOCIAL	PREVIDENCIA SOCIAL	SAUDE	TRABALHO	EDUCACAO
CODIGO	DENOMINACAO							
01.00.00	CAMARA MUNICIPAL	F	0,00	0,00	0,00	0,00	0,00	0,00
02.00.00	GABINETE DO PREFEITO	F	0,00	0,00	0,00	0,00	0,00	0,00
02.00.00	GABINETE DO PREFEITO	S	0,00	215.260,00	0,00	0,00	0,00	0,00
03.00.00	RECURSOS HUMANOS E ADMINISTRACAO	F	0,00	0,00	0,00	0,00	0,00	0,00
04.00.00	FINANCAS	F	0,00	0,00	0,00	0,00	0,00	0,00
05.00.00	EDUCACAO E CULTURA	F	0,00	0,00	0,00	0,00	0,00	0,00
06.00.00	SAUDE	S	0,00	0,00	26.117.530,00	0,00	0,00	32.481.980,00
07.00.00	OBRAS	F	0,00	0,00	0,00	0,00	0,00	0,00
08.00.00	PLANEJAMENTO E DESENVOLVIMENTO URBANO	F	0,00	0,00	0,00	0,00	0,00	0,00
09.00.00	ASSISTENCIA E PROMOCAO SOCIAL	S	0,00	5.346.060,00	0,00	0,00	0,00	0,00
10.00.00	AGRICULTURA, ABASTEC. E MEIO AMBIENTE	F	0,00	0,00	0,00	0,00	0,00	0,00
11.00.00	ENCARGOS GERAIS DO MUNICIPIO	F	0,00	0,00	0,00	0,00	0,00	0,00
12.00.00	SERVICO AUTONOMO DE AGUA E ESGOTOS DE BE	F	0,00	0,00	0,00	0,00	0,00	0,00
13.00.00	INSTITUTO MUN ENSINO SUPERIOR DE BEBEDOURO VICTORIO CARDASSI	F	0,00	0,00	0,00	0,00	0,00	0,00
14.00.00	SERVICO ASSIST DOS FUNCIONARIOS E SERVID	F	0,00	0,00	0,00	0,00	0,00	0,00
14.00.00	SERVICO ASSIST DOS FUNCIONARIOS E SERVID	S	0,00	6.110.193,82	0,00	0,00	0,00	0,00
15.00.00	JURIDICO	F	0,00	0,00	0,00	0,00	0,00	0,00
16.00.00	ESPORTES	F	0,00	0,00	0,00	0,00	0,00	0,00
17.00.00	TRAFEGO	F	0,00	0,00	0,00	0,00	0,00	0,00
18.00.00	ARRECADACAO E TRIBUTOS	F	0,00	0,00	0,00	0,00	0,00	0,00
19.00.00	HABITACAO	F	0,00	0,00	0,00	0,00	0,00	0,00
20.00.00	DESENVOLVIMENTO ECONOMICO	F	0,00	0,00	0,00	0,00	0,00	0,00
TOTAL			0,00	5.561.320,00	6.110.193,82	26.117.530,00	0,00	35.967.880,00

ORÇAMENTO (TIPO ORC) : F - FISCAL; S - SEGURIDADE SOCIAL





LEI ORCAMENTARIA ANUAL 2009 - LEI No. 00000 DE 30/09/2008  
 DEMONSTRATIVO DA DESPESA POR ORGAO E FUNCAO SEGUNDO OS ORCAMENTOS  
 ORCAMENTO PROGRAMA 2009

Valores em R\$ 1,00

CODIGO	DENOMINACAO	TIPO ORC.	CULTURA	DIREITOS DA CIDADANIA	URBANISMO	HABITACAO	SANEAMENTO	GESTAO AMBIENTAL	TOTAL
01.00.00	CAMARA MUNICIPAL	F	0,00	0,00	0,00	0,00	0,00	0,00	0,00
02.00.00	GABINETE DO PREFEITO	F	0,00	0,00	0,00	0,00	0,00	0,00	0,00
02.00.00	GABINETE DO PREFEITO	S	0,00	0,00	0,00	0,00	0,00	0,00	0,00
03.00.00	RECURSOS HUMANOS E ADMINISTRACAO	F	0,00	0,00	0,00	0,00	0,00	0,00	0,00
04.00.00	FINANCAS	F	0,00	0,00	0,00	0,00	0,00	0,00	0,00
05.00.00	EDUCACAO E CULTURA	F	712.280,00	0,00	0,00	0,00	0,00	0,00	712.280,00
06.00.00	SAUDE	S	0,00	0,00	0,00	0,00	0,00	0,00	0,00
07.00.00	OBRAS	F	0,00	0,00	11.263.830,00	0,00	472.580,00	0,00	11.736.410,00
08.00.00	PLANEJAMENTO E DESENVOLVIMENTO URBANO	F	0,00	0,00	0,00	0,00	63.020,00	0,00	63.020,00
09.00.00	ASSISTENCIA E PROMOCAO SOCIAL	S	0,00	0,00	0,00	0,00	0,00	0,00	0,00
10.00.00	AGRICULTURA, ABASTEC. E MEIO AMBIENTE	F	0,00	0,00	3.285.480,00	0,00	0,00	0,00	3.285.480,00
11.00.00	ENCARGOS GERAIS DO MUNICIPIO	F	0,00	0,00	0,00	0,00	0,00	0,00	0,00
12.00.00	SERVICO AUTONOMO DE AGUA E ESGOTOS DE BE	F	0,00	0,00	0,00	0,00	6.523.710,00	0,00	6.523.710,00
13.00.00	INSTITUTO MUN ENSINO SUPERIOR DE BEBEDOURO VICTORIO CARDASSI	F	0,00	0,00	0,00	0,00	0,00	0,00	0,00
14.00.00	SERVICO ASSIST DOS FUNCIONARIOS E SERVID	F	0,00	0,00	0,00	0,00	0,00	0,00	0,00
14.00.00	SERVICO ASSIST DOS FUNCIONARIOS E SERVID	S	0,00	0,00	0,00	0,00	0,00	0,00	0,00
15.00.00	JURIDICO	F	0,00	0,00	0,00	0,00	0,00	0,00	0,00
16.00.00	ESPORTES	F	0,00	0,00	0,00	0,00	0,00	0,00	0,00
17.00.00	TRAFEGO	F	0,00	0,00	989.990,00	0,00	0,00	0,00	989.990,00
18.00.00	ARRECADACAO E TRIBUTOS	F	0,00	0,00	0,00	0,00	0,00	0,00	0,00
19.00.00	HABITACAO	F	0,00	0,00	0,00	556.760,00	0,00	0,00	556.760,00
20.00.00	DESENVOLVIMENTO ECONOMICO	F	0,00	0,00	0,00	0,00	0,00	0,00	0,00
TOTAL			712.280,00	0,00	15.539.300,00	556.760,00	7.059.310,00	0,00	651.340,00

ORCAMENTO (TIPO ORC) : F - FISCAL; S - SEGURIDADE SOCIAL



LEI ORÇAMENTARIA ANUAL 2009 - LEI No. 00000 DE 30/09/2008  
 QUADRO IV  
 DEMONSTRATIVO DA DESPESA POR ORÇAO E FUNCAO SEGUNDO OS ORÇAMENTOS  
 ORÇAMENTO PROGRAMA 2009

Valores em R\$ 1,00

CODIGO	DENOMINACAO	TIPO ORÇ.	CIENTIA E TECNOLOGIA	AGRICULTURA	ORGANIZACAO AGRARIA	INDUSTRIA	COMERCIO E SERVICIOS	COMUNICACOES
01.00.00	CAMARA MUNICIPAL	F	0,00	0,00	0,00	0,00	0,00	0,00
02.00.00	GABINETE DO PREFEITO	F	0,00	0,00	0,00	0,00	0,00	0,00
02.00.00	GABINETE DO PREFEITO	F	0,00	0,00	0,00	0,00	0,00	0,00
03.00.00	RECURSOS HUMANOS E ADMINISTRACAO	S	0,00	0,00	0,00	0,00	0,00	0,00
03.00.00	RECURSOS HUMANOS E ADMINISTRACAO	F	0,00	0,00	0,00	0,00	0,00	0,00
04.00.00	FINANCAS	F	0,00	0,00	0,00	0,00	0,00	0,00
04.00.00	FINANCAS	F	0,00	0,00	0,00	0,00	0,00	0,00
05.00.00	EDUCACAO E CULTURA	F	0,00	0,00	0,00	0,00	0,00	0,00
05.00.00	EDUCACAO E CULTURA	S	0,00	0,00	0,00	0,00	0,00	0,00
06.00.00	SAUDE	F	0,00	0,00	0,00	0,00	0,00	0,00
06.00.00	SAUDE	F	0,00	0,00	0,00	0,00	0,00	0,00
07.00.00	OBRA	F	0,00	0,00	0,00	0,00	0,00	0,00
07.00.00	OBRA	F	0,00	0,00	0,00	0,00	0,00	0,00
08.00.00	PLANEJAMENTO E DESENVOLVIMENTO URBANO	S	0,00	0,00	0,00	0,00	0,00	0,00
08.00.00	PLANEJAMENTO E DESENVOLVIMENTO URBANO	S	0,00	0,00	0,00	0,00	0,00	0,00
09.00.00	ASSISTENCIA E PROMOCAO SOCIAL	F	0,00	0,00	0,00	0,00	0,00	0,00
09.00.00	ASSISTENCIA E PROMOCAO SOCIAL	F	0,00	0,00	0,00	0,00	0,00	0,00
10.00.00	AGRICULTURA, ABASTEC. E MEIO AMBIENTE	F	0,00	0,00	0,00	0,00	0,00	0,00
10.00.00	AGRICULTURA, ABASTEC. E MEIO AMBIENTE	F	0,00	101.920,00	0,00	0,00	0,00	0,00
11.00.00	ENCARGOS GERAIS DO MUNICIPIO	F	0,00	0,00	0,00	0,00	0,00	0,00
11.00.00	ENCARGOS GERAIS DO MUNICIPIO	F	0,00	0,00	0,00	0,00	0,00	0,00
12.00.00	SERVICO AUTONOMO DE AGUA E ESGOTOS DE BE	F	0,00	0,00	0,00	0,00	0,00	0,00
12.00.00	SERVICO AUTONOMO DE AGUA E ESGOTOS DE BE	F	0,00	0,00	0,00	0,00	0,00	0,00
13.00.00	INSTITUTO MUN ENSINO SUPERIOR DE BEBEDOURO VICTORIO CARDASSI	F	0,00	0,00	0,00	0,00	0,00	0,00
13.00.00	INSTITUTO MUN ENSINO SUPERIOR DE BEBEDOURO VICTORIO CARDASSI	F	0,00	0,00	0,00	0,00	0,00	0,00
14.00.00	SERVICO ASSIST DOS FUNCIONARIOS E SERVID	S	0,00	0,00	0,00	0,00	0,00	0,00
14.00.00	SERVICO ASSIST DOS FUNCIONARIOS E SERVID	S	0,00	0,00	0,00	0,00	0,00	0,00
14.00.00	SERVICO ASSIST DOS FUNCIONARIOS E SERVID	F	0,00	0,00	0,00	0,00	0,00	0,00
15.00.00	JURIDICO	F	0,00	0,00	0,00	0,00	0,00	0,00
15.00.00	JURIDICO	F	0,00	0,00	0,00	0,00	0,00	0,00
16.00.00	ESPORTES	F	0,00	0,00	0,00	0,00	0,00	0,00
16.00.00	ESPORTES	F	0,00	0,00	0,00	0,00	0,00	0,00
17.00.00	TRAFEGO	F	0,00	0,00	0,00	0,00	0,00	0,00
17.00.00	TRAFEGO	F	0,00	0,00	0,00	0,00	0,00	0,00
18.00.00	ARRECADACAO E TRIBUTOS	F	0,00	0,00	0,00	0,00	0,00	0,00
18.00.00	ARRECADACAO E TRIBUTOS	F	0,00	0,00	0,00	0,00	0,00	0,00
19.00.00	HABITACAO	F	0,00	0,00	0,00	0,00	0,00	0,00
19.00.00	HABITACAO	F	0,00	0,00	0,00	0,00	0,00	0,00
20.00.00	DESENVOLVIMENTO ECONOMICO	F	0,00	0,00	0,00	0,00	416.066,72	0,00
20.00.00	DESENVOLVIMENTO ECONOMICO	F	0,00	0,00	0,00	0,00	416.066,72	0,00
TOTAL			0,00	101.920,00	0,00	0,00	416.066,72	0,00

ORÇAMENTO (TIPO ORÇ) : F - FISCAL; S - SEGURIDADE SOCIAL



LEI ORÇAMENTARIA ANUAL 2009 - LEI No. 00000 DE 30/09/2008  
 QUADRO IV  
 DEMONSTRATIVO DA DESPESA POR ORÇAO E FUNÇÃO SEGUNDO OS ORÇAMENTOS  
 ORÇAMENTO PROGRAMA 2009

Valores em R\$ 1,00

ORÇAO		DENOMINAÇÃO	TIPO ORÇ.	ENERGIA	TRANSPORTE	DESPORTE E LAZER	ENCARGOS ESPECIAIS	RESERVA DE CONTINGENCIA	TOTAL
CODIGO	ORÇAO								
01.00.00	F	CAMARA MUNICIPAL	0,00	0,00	0,00	0,00	0,00	0,00	2.335.880,52
02.00.00	F	GABINETE DO PREFEITO	0,00	0,00	0,00	0,00	0,00	0,00	3.097.680,00
02.00.00	S	GABINETE DO PREFEITO	0,00	0,00	0,00	0,00	0,00	0,00	215.260,00
03.00.00	F	RECURSOS HUMANOS E ADMINISTRACAO	0,00	0,00	0,00	0,00	0,00	0,00	4.721.400,00
04.00.00	F	FINANCAS	0,00	0,00	0,00	0,00	0,00	0,00	1.175.880,00
05.00.00	F	EDUCACAO E CULTURA	0,00	0,00	0,00	263.570,00	0,00	0,00	33.194.260,00
06.00.00	S	SAUDE	0,00	0,00	0,00	0,00	0,00	0,00	25.117.530,00
07.00.00	F	OBRAS	0,00	673.540,00	0,00	0,00	0,00	0,00	12.409.950,00
08.00.00	F	PLANEJAMENTO E DESENVOLVIMENTO URBANO	0,00	0,00	0,00	0,00	0,00	0,00	569.070,00
09.00.00	S	ASSISTENCIA E PROMOCAO SOCIAL	0,00	0,00	0,00	0,00	0,00	0,00	5.346.060,00
10.00.00	F	AGRICULTURA, ABASTEC. E MEIO AMBIENTE	0,00	0,00	0,00	0,00	0,00	0,00	4.085.140,00
11.00.00	F	ENCARGOS GERAIS DO MUNICIPIO	0,00	0,00	0,00	0,00	0,00	0,00	1.000.000,00
12.00.00	F	SERVICO AUTONOMO DE AGUA E ESGOTOS DE BE	0,00	0,00	0,00	0,00	0,00	0,00	6.523.710,00
13.00.00	F	INSTITUTO MUN ENSINO SUPERIOR DE BEBEDOURO VICTORIO CARDASSI	0,00	0,00	0,00	0,00	0,00	0,00	3.485.900,00
14.00.00	F	SERVICO ASSIST DOS FUNCIONARIOS E SERVID	0,00	0,00	0,00	0,00	0,00	0,00	3.897.938,94
14.00.00	S	SERVICO ASSIST DOS FUNCIONARIOS E SERVID	0,00	0,00	0,00	0,00	0,00	0,00	6.110.193,82
15.00.00	F	JURIDICO	0,00	0,00	0,00	0,00	0,00	0,00	642.040,00
16.00.00	F	ESPORTES	0,00	0,00	0,00	0,00	0,00	0,00	1.586.250,00
17.00.00	F	TRAFEGO	0,00	0,00	1.586.250,00	0,00	0,00	0,00	1.586.250,00
18.00.00	F	ARRECADACAO E TRIBUTOS	0,00	0,00	0,00	0,00	0,00	0,00	989.990,00
19.00.00	F	HABITACAO	0,00	0,00	0,00	0,00	0,00	0,00	1.196.980,00
20.00.00	F	DESENVOLVIMENTO ECONOMICO	0,00	0,00	0,00	0,00	0,00	0,00	556.760,00
20.00.00	F	DESENVOLVIMENTO ECONOMICO	0,00	0,00	0,00	0,00	0,00	0,00	699.925,72
TOTAL			0,00	673.540,00	1.586.250,00	263.570,00	4.897.938,94		119.957.800,00

ORÇAMENTO (TIPO ORÇ) : F - FISCAL; S - SEGURIDADE SOCIAL



LEI ORCAMENTARIA ANUAL 2009 - LEI No. 00000 DE 30/09/2008  
 QUADRO V  
 DEMONSTRATIVO DA DESPESA POR PROGRAMA  
 ORCAMENTO PROGRAMA 2009

## 1001 ATENCAO BASICA A SAUDE

Objetivo	Acao	Denominacao	Produto (Unidade de Medida)	Meta	Orgao	Total
	2001	ATENDEMENTO EM CLINICAS BASICAS NOS POSTOS DE SAUDE	CONSULTAS/UNIDADES	0		4.958.540,00
	2002	ATENDEMENTO BUCAL	ACOES DE SAUDE BUCAL/UNID.	0		4.816.860,00
						141.680,00

## 1003 ASSISTENCIA AMBULATORIAL, EMERGENCIAL E HOSPITALAR

Objetivo	Acao	Denominacao	Produto (Unidade de Medida)	Meta	Orgao	Total
	2011	INTERACOES HOSPITALARES NO MUNICIPIO	INTERACOES/UNIDADES	0		14.193.960,00
	2014	ATENDIMENTOS MEDICO EM ESPECIALIDADES	ATENDIMENTO/UNIDADES	0		2.583.490,00
	2346	MANUTENCAO DO LABORATORIO		0		234.890,00

## 1004 VIGILANCIA SANITARIA

Objetivo	Acao	Denominacao	Produto (Unidade de Medida)	Meta	Orgao	Total
	2019	CONTROLE E FISCALIZACAO DE SERVICOS, PRODUTOS E SUBSTANCIA	FISCALIZACAO/UNIDADES	0		302.430,00
						302.430,00

## 1005 VIGILANCIA EPIDEMIOLOGICA E AMBIENTAL

Objetivo	Acao	Denominacao	Produto (Unidade de Medida)	Meta	Orgao	Total
	2023	PREVENCAO, CONTROLE E ASSISTENCIA AOS PORTADORES DE DOENÇAS TRANSMISSIVEIS	PESSOAS CADASTRADAS/UNID.	0		277.890,00
						102.890,00

Camara Municipal Bebedouro  
 2009

CAMARA MUNICIPAL DE BEBEDOURO  
 469

1005 VIGILANCIA EPIDEMIOLOGICA E AMBIENTAL									
2404 AFABE-ASSOCIACAO PROTETORA DOS ANIMAIS DE BEBEDOUR									175.000,00
0									

1009 GESTAO DO SISTEMA DE SAUDE									
Objetivo									
Acao	Denominacao	Produto (Unidade de Medida)	Meta	Orgao					Valor
2039	MANUTENCAO DOS SERVICOS ADMINISTRATIVOS		0						3.263.600,00
									Total
									3.263.600,00

1010 SAUDE DO TRABALHADOR									
Objetivo									
Acao	Denominacao	Produto (Unidade de Medida)	Meta	Orgao					Valor
2374	SISTEMA DE SAUDE DO TRABALHADOR		0						22.730,00
									Total
									22.730,00

2001 ENSINO FUNDAMENTAL COM QUALIDADE									
Objetivo									
Acao	Denominacao	Produto (Unidade de Medida)	Meta	Orgao					Valor
2041	FUNCIONAMENTO DO ENSINO FUNDAMENTAL		0						6.446.720,00
2042	FUNCIONAMENTO DO ENSINO FUNDAMENTAL PARA JOVENS E ADULTOS	ALUNOS EDUCADOS/UNIDADES JOVENS E ADULTOS EDUCADOS/UNID	0						65.190,00
2344	FUNDEF - VALORIZACAO DO MAGISTERIO		0						10.805.820,00
2345	FUNDEF - OUTRAS DESPESAS		0						5.971.590,00
2388	SERVICOS ADMINISTRATIVOS	ACOES COORD.OU EXEC./UNID.	0						1.186.390
									Total
									24.475.710,00



LEI ORCAMENTARIA ANUAL 2009 - LEI No. 00000 DE 30/09/2008  
 QUADRO V  
 DEMONSTRATIVO DA DESPESA POR PROGRAMA  
 ORCAMENTO PROGRAMA 2009

2002 CRECHES E PRE-ESCOLAS COM QUALIDADE

Objetivo	Denominacao	Produto (Unidade de Medida)	Meta	Orgao	Valor	Total
	2343 MANUTENCAO DO ENSINO INFANTIL		0		4.822.000,00	4.822.000,00

2005 ENSINO SUPERIOR

Objetivo	Denominacao	Produto (Unidade de Medida)	Meta	Orgao	Valor	Total
	1013 AMPLIACAO E REFORMA DE UNIDADES DO ENSINO SUPERIOR	M2. AMPLIADOS/REFORMADOS/M2	0		165.160,00	165.160,00
	2068 FUNCIONAMENTO DO ENSINO SUPERIOR	ALUNOS EDUCADOS/UNIDADES	0		3.320.740,00	3.320.740,00

2006 MERENDA ESCOLAR

Objetivo	Denominacao	Produto (Unidade de Medida)	Meta	Orgao	Valor	Total
	2075 FORNECIMENTO DA MERENDA ESCOLAR	MERENDAS DISTRIBUIDAS/UNIDADES	0		2.639.330,00	2.639.330,00
	2076 FORNECIMENTO DA MERENDA ESCOLAR PARA O ENSINO FUNDAMENTAL	MERENDAS DISTRIBUIDAS/UNIDADES	0		312.810,00	312.810,00

3002 DIFUSAO CULTURAL

Objetivo	Denominacao	Produto (Unidade de Medida)	Meta	Orgao	Val	Total
	2090 PROMOCAO DE EVENTOS CULTURALS	EVENTO REALIZADO/UNIDADES	0		692.280,00	692.280,00
	2389 ENCONTRO DE FERRODELISMO DE BEBEDOURO	ACOES COORD.OU EXEC./UNID.	0		10.000,00	10.000,00
	2390 ENCONTRO DE AUTOS ANTIGOS DE BEBEDOURO	ACOES COORD.OU EXEC./UNID.	0		10.000,00	10.000,00



LEI ORCAMENTARIA ANUAL 2009 - LEI No. 00000 DE 30/09/2008  
 QUADRO V  
 DEMONSTRATIVO DA DESPESA POR PROGRAMA  
 ORCAMENTO PROGRAMA 2009

## 3007 ESPORTE, LAZER E QUALIDADE DE VIDA

## Objetivo

Acao	Denominacao	Produto (Unidade de Medida)	Meta	Orgao	Valor	Total
2302	MANUTENCAO DOS SERVICOS ADMINISTRATIVOS	INSUMOS DE CONSUMO	0		1.586.250,00	1.586.250,00

## 4001 ATENCAO A CRIANCA E AO ADOLESCENTE

## Objetivo

Acao	Denominacao	Produto (Unidade de Medida)	Meta	Orgao	Valor	Total
2124	MANUTENCAO DO CONSELHO DOS DIREITOS DA CRIANCA E DO ADOLESCENTE		0		361.260,00	361.260,00
2351	CONSELHO TUTELAR		0		111.960,00	111.960,00
2355	APOIO A ENTIDADES PRIVADAS E FILANTROPICAS - RECURSOS MUNICIPAIS		0		744.000,00	744.000,00
2356	APOIO A ENTIDADES PRIVADAS E FILANTROPICAS - IRRF		0		200.000,00	200.000,00
2357	CAPACITACAO DE CONSELHEIROS E/OU SERVIDORES		0		9.320,00	9.320,00
2359	APOIO A ENTIDADES PRIVADAS E FILANTROPICAS - CONTRA APARTIDA FEDERAL		0		31.620,00	31.620,00
2360	APOIO A ENTIDADES PRIVADAS E FILANTROPICAS - RECURSOS FEDERAIS		0		139.830,00	139.830,00
2372	APOIO A ENTIDADES PRIVADAS E FILANTROPICAS - PROTECAO BASICA		0		203.090,00	203.090,00

## 4002 ASSISTENCIA A POPULACAO CARENTE

## Objetivo

Acao	Denominacao	Produto (Unidade de Medida)	Meta	Orgao	Valor	Total
2130	ATIVIDADES DO FUNDO SOCIAL DE SOLIDARIEDADE		0		200.260,00	200.260,00
2361	APOIO A ENTIDADES PRIVADAS E FILANTROPICAS - RECURSOS MUNICIPAIS		0		172.500,00	172.500,00
2362	APOIO A ENTIDADES PRIVADAS E FILANTROPICAS - CONTRA APARTIDA FEDERAL		0		14.310,00	14.310,00



LEI ORCAMENTARIA ANUAL 2009 - LEI No. 00000 DE 30/09/2008  
 QUADRO V  
 DEMONSTRATIVO DA DESPESA POR PROGRAMA  
 ORCAMENTO PROGRAMA 2009

4002 ASSISTENCIA A POPULACAO CARENTE

2373	APOIO A ENTIDADES PRIVADAS E FILANTROPICAS - PROTE CAO ESPECIAL	0		183.380,00
2381	BOLSA AGUA E ESGOTOS	0		365.000,00
2392	PLANTAO SOCIAL	0		31.200,00
2393	ATENDIMENTO A MORADIA DE RISCO	0		10.000,00

4004 ATENCAO AO IDOSO


Objetivo					
Acao	Denominacao	Produto (Unidade de Medida)	Meta	Orgao	Total
2364	APOIO A ENTIDADES PRIVADAS E FILANTROPICAS - RECUR SOS MUNICIPAIS		0		381.250,00
2365	APOIO A ENTIDADES PRIVADAS E FILANTROPICAS - CONTR APARTIDA FEDERAL		0		
2366	APOIO A ENTIDADES PRIVADAS E FILANTROPICAS - RECUR SOS FEDERAIS		0		312.000,00
2405	CLUBE ALEGRIA DE VIVIER - TERCEIRA IDADE		0		9.510,00
					44.740,00
					15.000,00

4005 ATENCAO AO PORTADOR DE NECESSIDADES ESPECIAIS

Objetivo					
Acao	Denominacao	Produto (Unidade de Medida)	Meta	Orgao	Total
2367	APOIO A ENTIDADES PRIVADAS E FILANTROPICAS - RECUR SOS MUNICIPAIS		0		338.530,00
2368	APOIO A ENTIDADES PRIVADAS E FILANTROPICAS - CONTR APARTIDA FEDERAL		0		
2369	APOIO A ENTIDADES PRIVADAS E FILANTROPICAS - RECUR SOS FEDERAIS		0		188.000,00
					26.330,00
					124.200,00

4006 SOS MULHER

Objetivo					
Acao	Denominacao	Produto (Unidade de Medida)	Meta	Orgao	Total
					24.770,00







LEI ORCAMENTARIA ANUAL 2009 - LEI No. 00000 DE 30/09/2008

QUADRO V

DEMONSTRATIVO DA DESPESA POR PROGRAMA

ORCAMENTO PROGRAMA 2009

Valores em R\$ 1,00

5001 CIDADE LIMPA

Objetivo	Acao	Denominacao	Produto (Unidade de Medida)	Meta	Orgao	Valor
	2168	VARRICAO DE RUAS	KMS DE RUAS VARRIDAS/KMS	0		125.000,00
	2169	MANUTENCAO DE ATERRO SANITARIO	TONELADAS/DIA PROCESSADAS/TONE	0		7.580,00
	2296	COLETA E DISPOSICAO DE PODAS	TONELADAS/DIA PROCESSADAS/TONE	0		122.620,00
	2297	COLETA E DISPOSICAO DE RESIDUOS DE CONTRUCCAO	TONELADAS/DIA PROCESSADAS/TONE	0		613.700,00
	2298	DESTINACAO E TRATAMENTO DE RESIDUOS DE SAUDE	TONELADAS/DIA PROCESSADAS/TONE	0		315.000,00
<b>Total</b>						<b>2.972.160,00</b>

5002 CIDADE BONITA

Objetivo	Acao	Denominacao	Produto (Unidade de Medida)	Meta	Orgao	Valor
	1035	INSTALACAO DE ILUMINACAO PUBLICA	ILUMINARIAS INSTALADAS/UNIDADE	0		2.540.820,00
	2171	CONSERVACAO DE PRACAS, PARQUES E JARDINS	KM2 DE PRACAS CONSERVADAS/KM2	0		431.340,00
<b>Total</b>						<b>7.125.660,00</b>

5003 INFRAESTRUTURA DE TRANSPORTE E SERV.COMPLEMENTARES

Objetivo	Acao	Denominacao	Produto (Unidade de Medida)	Meta	Orgao	Valor
	1038	PAVIMENTACAO DE VIAS PUBLICAS	KMS. PAVIMENTADOS/KMS	0		510.410,00
	1086	OBRAS DE DESENVOLVIMENTO URBANO	KMS. CONSERVADOS/KMS	0		1.346.410,00
	2173	CONSERVACAO DE VIAS PUBLICAS	KMS. CONSERVADOS/KMS	0		2.002.880,00
	2175	CONSERVACAO DE ESTRADAS VICINAIS	KMS. CONSERVADOS/KMS	0		451.000,00
	2176	CONSERVACAO DE ESTRADAS RURAIS	KMS. CONSERVADOS/KMS	0		151.540,00
	2349	SISTEMA DE TRANSPORTES	ACOES COORD.OU EXEC./UNID.	0		1.802.420,00
	2350	TERMINAL RODOVIARIO	ACOES COORD.OU EXEC./UNID.	0		71.000,00
	2394	CONSTRUCAO DE RAMPAS E LOMBO-FAIXAS CIDADE ACESSIV EL	ACOES COORD.OU EXEC./UNID.	0		550.000,00
	2395	ADEQUACAO DE CALÇADAS - CIDADE ACESSIVEL	ACOES COORD.OU EXEC./UNID.	0		120.000,00
	2396	PONTOS DE ONIBUS ACESSIVEIS	ACOES COORD.OU EXEC./UNID.	0		120.000,00
<b>Total</b>						<b>7.125.660,00</b>

5005 HABITACAO DE INTERESSE SOCIAL

Objetivo	Acao	Denominacao	Produto (Unidade de Medida)	Meta	Orgao	Valor
						556.760,00
<b>Total</b>						<b>556.760,00</b>



LEI ORCAMENTARIA ANUAL 2009 - LEI No. 00000 DE 30/09/2008  
 QUADRO V  
 DEMONSTRATIVO DA DESPESA POR PROGRAMA  
 ORCAMENTO PROGRAMA 2009

5005 HABITACAO DE INTERESSE SOCIAL	ESTUDOS REALIZADOS/UNIDADES M2. ADQUIRIDOS/M2	0	0	212.760,00
1041 ESTUDOS DE PROJETOS HABITACIONAIS				197.000,00
1042 AQUISICAO DE TERRENOS PARA VIABILIZACAO DE CONJUN- TOS HABITACIONAIS				
1044 CONSTRUCAO DE UNIDADES HABITACIONAIS	HABITACOES CONSTRUIDAS/UNIDADE	0		75.770,00
1045 MELHORIAS DAS CONDICAOES DE HABITABILIDADE	FAMILIAS BENEFICIADAS UNIDADE	0		71.230,00

## 5006 COMBATE A ENCHENTES

Objetivo	Produto (Unidade de Medida)	Meta	Orgao	Valor
Acao	Denominacao			Total
1046	CANALIZACAO DE CORREGOS E CANAIS			490.650,00
1047	ESTUDOS DE PONTOS CRITICOS DE ENCHENTES	0		10,00
1084	CANALIZACAO DE CORREGOS E CANAIS	0		10,00
1085	ESTUDO DE PONTOS CRITICOS DE ENCHENTES	0		22.590,00
2180	LIMPEZA E CONSERVACAO DE CORREGOS E CANAIS	0		18.020,00
2334	LIMPEZA E CONSERVACAO DE CORREGOS E CANAIS	0		450.010,00
	M2. CONSERVADOS/UNIDADES	0		10,00

## 5007 SISTEMAS DE AGUA E ESGOTO SANITARIO

Objetivo	Produto (Unidade de Medida)	Meta	Orgao	Valor
Acao	Denominacao			Total
1048	CONSTRUCAO OU AMPLIACAO DO SISTEMA DE COLETA DE ESGOTO	0		6.523.660,00
1049	MELHORIA DO SISTEMA DE COLETA DE ESGOTO	0		1.000,00
1050	CONSTRUCAO OU AMPLIACAO DO SISTEMA DE ABASTECIMEN- TO DE AGUA	0		4.000,00
1051	MELHORIA DO SISTEMA DE ABASTECIMENTO DE AGUA	0		8.750,00
1078	CONSTRUCAO DE ESTACAO DE TRATAMENTO DE ESGOTO	0		1.000,00
2181	OPERACIONALIZACAO DO SISTEMA DE AGUA E ESGOTO	0		6.508.710

## 5008 SERVICOS FUNERARIOS E CEMITERIOS

Objetivo	Produto (Unidade de Medida)	Meta	Orgao	Valor
Acao	Denominacao			Total
				114.320,00

LEI ORCAMENTARIA ANUAL 2009 - LEI No. 00000 DE 30/09/2008  
 QUADRO V  
 DEMONSTRATIVO DA DESPESA POR PROGRAMA  
 ORCAMENTO PROGRAMA 2009

5008 SERVICOS FUNERARIOS E CEMITERIOS

2182	ADMINISTRACAO DE CEMITERIO		0			114.320,00
------	----------------------------	--	---	--	--	------------

5010 GESTAO DA POLITICA DE INFRA-ESTRUTURA

Objetivo	Denominacao	Produto (Unidade de Medida)	Meta	Orgao	Valor	Total
	2190 MANUTENCAO DOS SERVICOS ADMINISTRATIVOS		0		2.197.660,00	
	2403 DEPESA CIVIL	ACOES COORD.OU EXEC./UNID.	0		46.400,00	2.244.060,00

6001 AGROPECUARIA E AGRONEGOCIOS

Objetivo	Denominacao	Produto (Unidade de Medida)	Meta	Orgao	Valor	Total
	2198 ESTUDOS E AVALIACAO DO SETOR AGRICOLA DO MUNICIPIO	ESTUDOS REALIZADOS/UNIDADES	0		3.840,00	
	2352 MERCADO MUNICIPAL		0		57.980,00	
	2400 HORTAS COMUNITARIAS	ACOES COORD.OU EXEC./UNID.	0		40.000,00	101.920,00

6002 FOMENTO A ATIVIDADE INDUSTRIAL

Objetivo	Denominacao	Produto (Unidade de Medida)	Meta	Orgao	Valor	Total
	1055 IMPLANTACAO DE DISTRITO INDUSTRIAL	M2 DE AREA IMPLANTADA/M2	0		119.956,72	
	1082 DOTAR TODOS OS DISTRITOS, ATUAIS E NOVOS DE CONDIC	ENTIDADES ATENDIDAS/UNIDADE	0		93.950,00	
	1083 OES DE OPERACIONALIDADE	UNIDADES CADASTRADAS/UNIDADES	0		63.650,00	
	2348 EMPREENDEDORES		0		464.960,00	
	FABRICA DE TUBOS E BLOCOS					742.516,72



LEI ORCAMENTARIA ANUAL 2009 - LEI NO. 00000 DE 30/09/2008  
 QUADRO V  
 DEMONSTRATIVO DA DESPESA POR PROGRAMA  
 ORCAMENTO PROGRAMA 2009

Objetivo	Denominacao	Produto (Unidade de Medida)	Meta	Orgao	Total
6004 DESENVOLVIMENTO DO TURISMO					138.510,00
Objetivo					Valor
	1062 IMPLANTACAO DE INFRA-ESTRUTURA TURISTICA NO MUNICIPIO	IMPLANTACOES REALIZADAS/UNID.	0		120.310,00
	2213 ESTUDOS PARA O DESENVOLVIMENTOS DO TURISMO SUSTENTAVEL LOCAL	ESTUDOS REALIZADOS/UNIDADES	0		18.200,00

Objetivo	Denominacao	Produto (Unidade de Medida)	Meta	Orgao	Total
6006 RECURSOS NATURAIS E MEIO AMBIENTE					736.340,00
Objetivo					Valor
	1067 EXPANSAO E CONSOLIDACAO DAS AREAS PROTEGIDAS DO MUNICIPIO	AREAS PROTEGIDAS/UNIDADES	0		83.350,00
	2224 GESTAO AMBIENTAL DO MUNICIPIO	AREAS FISCALIZADAS/UNID.	0		405.840,00
	2397 FISCALIZACAO DA POLUICAO E CONTROLE AMBIENTAL	ACOES COORD.OU EXEC./UNID.	0		162.150,00
	2399 PROGRAMAS DE EDUCACAO AMBIENTAL	ACOES COORD.OU EXEC./UNID.	0		85.000,00

Objetivo	Denominacao	Produto (Unidade de Medida)	Meta	Orgao	Total
6007 GESTAO DAS POLITICAS DE DESENVOLVIMENTO					328.860,00
Objetivo					Valor
	2229 MANUTENCAO DOS SERVICOS ADMINISTRATIVOS	ACOES COORD.OU EXEC./UNID.	0		283.860,00
	2397 MANUTENCAO DO CONSELHO DA CIDADE, CONSELHO DO MEIO AMBIENTE E CONSELHO DE SANEAMENTO AMBIENTAL	ACOES COORD.OU EXEC./UNID.	0		25.000,00
	2398 REGULARIZACAO FUNDIARIA	ACOES COORD.OU EXEC./UNID.	0		20.000,00

Objetivo	Denominacao	Produto (Unidade de Medida)	Meta	Orgao	Total
7001 ADMINISTRACAO, FINANÇAS E PLANEJAMENTO					7.002.930,00
Objetivo					Valor




LEI ORCAMENTARIA ANUAL 2009 - LEI No. 00000 DE 30/09/2008  
 QUADRO V  
 DEMONSTRATIVO DA DESPESA POR PROGRAMA  
 ORCAMENTO PROGRAMA 2009

7001 ADMINISTRACAO, FINANÇAS E PLANEJAMENTO									
2230	GESTAO DE RECURSOS HUMANOS				0				766.110,00
2234	MANUTENCAO DOS SERVICOS ADMINISTRATIVOS				0				1.109.960,00
2237	MANUTENCAO DOS SISTEMAS DE INFORMACOES				0				529.460,00
2335	MANUTENCAO DO GABINETE DO PREFEITO				0				1.540.030,00
2336	FESTIVIDADES E COMEMORACOES CIVICAS				0				391.590,00
2338	COORDENACAO				0				253.660,00
2339	SISTEMA DE FINANÇAS				0				602.910,00
2340	SISTEMA DE LICITACOES E COMPRAS				0				683.360,00
2341	SISTEMAS ADMINISTRATIVOS				0				1.087.960,00
2376	REALIZACAO DE CONCURSO PUBLICO				0				37.890,00

7003 ADVOCACIA MUNICIPAL									
Objetivo									
Acao	Denominacao	Produto (Unidade de Medida)	Meta	Orgao					Valor
2263	CONSULTORIA JURIDICA E CONTENCIOSO JUDICIAL E EXTRA-JUDICIAL				0				642.040,00
2337	PRECATORIOS JUDICIAIS				0				310.300,00
									331.740,00
									Total
									642.040,00

7005 PROCESSO LEGISLATIVO									
Objetivo									
Acao	Denominacao	Produto (Unidade de Medida)	Meta	Orgao					Valor
1071	AMPLIACAO E REFORMA DO PREDIO DO LEGISLATIVO	M2. AMPLIADOS/REFORMADOS/M2			0				10.756,00
2257	ATIVIDADES LEGISLATIVAS	LEGISLACAO APROVADA/UNIDADE			0				414.529,20
2258	MANUTENCAO DOS SERVICOS ADMINISTRATIVOS	KM RODADOS/KM			0				1.347.448,35
2259	MANUTENCAO DOS SERVICOS DE TRANSPORTE	M2. CONSERVADOS/M2			0				2.689,00
2260	MANUTENCAO E CONSERVACAO DE BENS IMOVEIS	INSUMOS DE CONSUMO			0				21.512,00
2261	MANUTENCAO DOS SISTEMAS DE INFORMACOES	SISTEMA DE DIVULGACAO			0				10.756,00
2279	MANUTENCAO DOS SERVICOS GERAIS	SOFTWARES MANTIDOS			0				97.560,00
2284	AMPLIACAO NO SISTEMA DE DIVULGACAO	REDE DE COMPUTADORES			0				69.914,00
2285	MANUTENCAO DE INFORMATICA E SOFTWARES	PLANO DE CARREIRA			0				53.780,00
2286	REDE DE COMPUTADORES				0				6.991,40
2287	DESENVOLVIMENTO DE RECURSOS HUMANOS				0				58.727,76
									Total
									2.335.880,52



LEI ORCAMENTARIA ANUAL 2009 - LEI No. 00000 DE 30/09/2008  
 QUADRO V  
 DEMONSTRATIVO DA DESPESA POR PROGRAMA  
 ORCAMENTO PROGRAMA 2009

7005 PROCESSO LEGISLATIVO			
2286	PRESTACAO DE SERVICOS AO MUNICIPIO	VIAGENS DE VEREADORES E SERVID	21.512,00
2289	MANUTENCAO GERAL DO PREDIO	CONTAS MANT ENERGIA/TELEF/AGUA	169.704,81
2375	AQUISICAO DE EQUIPAMENTOS E MATERIAIS PERMANENTES DIVERSOS		50.000,00

7101 FISCALIZACAO TRIBUTARIA					
Objetivo	Denominacao	Produto (Unidade de Medida)	Meta	Orgao	Valor
2342	SISTEMA TRIBUTARIO		0		1.196.980,00
<b>Total</b>					<b>1.196.980,00</b>

8001 SINAL VERDE - TRANSITO RACIONAL					
Objetivo	Denominacao	Produto (Unidade de Medida)	Meta	Orgao	Valor
1074	IMPLANTACAO DE SEMAFAROS	SEMAFAROS IMPLANTADOS/UNID.	0		106.670,00
2387	MANUTENCAO DO SISTEMA DE TRANSITO	ACOES COORD.OU EXEC./UNID.	0		701.320,00
2391	CONCESSAO PRO-LABORE A POLICIAIS ESTADUAIS	ACOES COORD.OU EXEC./UNID.	0		180.000,00
<b>Total</b>					<b>987.990,00</b>

8002 SEGURANCA PATRIMONIAL					
Objetivo	Denominacao	Produto (Unidade de Medida)	Meta	Orgao	Valor
2267	MANUTENCAO DA GUARDA MUNICIPAL	HORAS/HOMEM NA SEGURANCA/UNID.	0		1.166.060,00
<b>Total</b>					<b>1.166.060,00</b>

8003 APOIO DEF.NAC. A SEG.PUBL. E AO COMB.SINTS. E SALV					
Objetivo	Denominacao	Produto (Unidade de Medida)	Meta	Orgao	Valor
					253.000,00
<b>Total</b>					<b>253.000,00</b>



LEI ORÇAMENTARIA ANUAL 2009 - LEI No. 00000 DE 30/09/2008  
 QUADRO V  
 DEMONSTRATIVO DA DESPESA POR PROGRAMA  
 ORÇAMENTO PROGRAMA 2009

8003 APOIO DEF. NAC. A SEG. PUBL. E AO COMB. SINIS. E SALV				0						253.000,00
2268 COLABORACAO PARA O CUSTEIO E INVESTIMENTO DO CORPO DE BOMBEIROS										

9001 CONTRIBUICOES A UNIAO

Acao	Denominacao	Produto (Unidade de Medida)	Meta	Orgao	Valor	Total
0001	PASEP - GERAL				309.400,00	
0004	PASEP - OUTROS NIVEIS DE ENSINO				232.130,00	
0005	PASEP - SAUDE				280.000,00	
0013	CONTRIBUICAO AO FUNSET				2.000,00	
<b>Objetivo</b>						823.530,

9002 SERVICO DA DIVIDA

Acao	Denominacao	Produto (Unidade de Medida)	Meta	Orgao	Valor	Total
0007	SERVICO DA DIVIDA EXTERNA - GERAL				263.570,00	
<b>Objetivo</b>						263.570,00

9999 RESERVA DE CONTINGENCIA

Acao	Denominacao	Produto (Unidade de Medida)	Meta	Orgao	Valor	Total
9001	PARA SUPLEMENTACOES				1.000.000,00	
9003	PARA CAPITALIZACAO DO RPPS				3.897.938	
<b>Objetivo</b>						4.897.938,94





LEI ORCAMENTARIA ANUAL 2009 - LEI No. 00000 DE 30/09/2008  
 QUADRO VI  
 DEMONSTRATIVO DA DESPESA POR ELEMENTO ECONOMICO  
 ORCAMENTO PROGRAMA 2009

Valores em R\$ 1,00

CODIGO	DENOMINACAO	F	ELEMENTO
01	APOSENTADORIAS E REFORMAS	01 04	3.726.480,00
03	PENSOES		2.825.480,00 901.000,00
04	CONTRATAÇÃO POR TEMPO DETERMINADO	04	1.601.000,00
05	OUTROS BENEFICIOS PREVIDENCIARIOS	04	1.151.500,00
09	SALARIO-FAMILIA	04	350.000,00 350.000,00
11	VENCIMENTOS E VANTAGENS FIXAS - PESSOAL CIVIL	01 04 05 06 96	97.455,84 56.035,84 16.620,00 3.500,00 11.300,00 33.605.847,76 15.343.667,76 2.839.080,00 3.870.260,00 11.476.620,00 76.220,00
13	OBRIGACOES PATRONAIS	01 03 04 05 06	6.426.504,51 3.824.574,51 2.500,00 911.310,00 10,00 1.688.110,00
16	OUTRAS DESPESAS VARIAVEIS - PESSOAL CIVIL	01 04 05	1.399.310,00 866.640,00 268.460,00 191.000,00




LEI ORCAMENTARIA ANUAL 2009 - LEI No. 00000 DE 30/09/2008  
 QUADRO VI  
 DEMONSTRATIVO DA DESPESA POR ELEMENTO ECONOMICO  
 ORCAMENTO PROGRAMA 2009

Pagina 2

Valores em R\$ 1,00

CODIGO	DENOMINACAO	F	ELEMENTO
18	AUXILIO FINANCEIRO A ESTUDANTES	06	73.210,00
21	JUROS SOBRE A DIVIDA POR CONTRATO	01 06	66.380,00 32.310,00 34.070,00
30	MATERIAL DE CONSUMO	01	31.920,00 31.920,00
32	MATERIAL DE DISTRIBUICAO GRATUITA	01 02 03 04 05 06	16.068.149,20 8.723.789,20 2.467.410,00 40.000,00 845.290,00 3.614.980,00 376.680,00
33	PASSAGENS E DESPESAS COM LOCOMOCAO	01 02 04	630.480,00 385.480,00 233.000,00 12.000,00
34	OUT.DESP.DE PESSOAL DECOR.DE CONTR.TERCEIRIZACAO	01 04	16.580,00 7.580,00 9.000,00
35	SERVICOS DE CONSULTORIA	01 05	1.500.760,00 760,00 1.500.000,00
36	OUTROS SERVICOS DE TERCEIROS - PESSOA FISICA	01 04 06	437.740,00 306.440,00 123.500,00 7.800,00
		01 03	3.766.083,60 3.194.243,60 10.000,00



LEI ORCAMENTARIA ANUAL 2009 - LEI No. 00000 DE 30/09/2008  
 QUADRO VI  
 DEMONSTRATIVO DA DESPESA POR ELEMENTO ECONOMICO  
 ORCAMENTO PROGRAMA 2009

CODIGO	DENOMINACAO	F	Valores em R\$ 1,00	
			ELEMENTO	
37	LOCACAO DE MAO-DE-OBRA	04 05 06	115.900,00 101.180,00 344.760,00	
39	OUTROS SERVICOS DE TERCEIROS - PESSOA JURIDICA	01 06	11.780,00 11.000,00 780,00	23.658.553,29
41	CONTRIBUICOES	01 02 03 04 05 06	18.459.533,29 171.190,00 130.500,00 3.153.850,00 1.198.990,00 544.490,00	
42	AUXILIOS	01	220.760,00	220.760,00
43	SUBVENCOES SOCIAIS	01	135.760,00	135.760,00
46	AUXILIO-ALIMENTACAO	01 02 03 05 06	3.915.640,00 2.455.940,00 406.470,00 200.000,00 323.770,00 529.460,00	
47	OBRIGACOES TRIBUTARIAS E CONTRIBUTIVAS	01 04 05 06	1.478.978,00 937.988,00 118.380,00 5.950,00 416.660,00	1.888.103,82
		01 04 05	1.584.400,00 193.823,82 2.350,00	

Camara Municipal Bebedouro  
 31/10

CAMARA MUNICIPAL DE BEBEDOURO  
 454

LEI ORCAMENTARIA ANUAL 2009 - LEI No. 00000 DE 30/09/2008  
 QUADRO VI  
 DEMONSTRATIVO DA DESPESA POR ELEMENTO ECONOMICO  
 ORCAMENTO PROGRAMA 2009

CODIGO	DENOMINACAO	F	Valores em R\$ 1,00	
			ELEMENTO	
48	OUTROS AUXILIOS FINANCEIROS A PESSOAS	06	107.530,00	
49	AUXILIO-TRANSPORTE	04	108.000,00	
51	OBRAS E INSTALACOES	04	137.980,00	
		06	135.560,00	
52	EQUIPAMENTO E MATERIAL PERMANENTE		2.420,00	
			7.820.792,72	
		01	3.497.222,72	
		02	1.112.490,00	
		03	20.000,00	
		04	50.760,00	
		05	82.700,00	
		06	3.057.620,00	
71	PRINCIPAL DA DIVIDA CONTRATUAL RESGATADA		3.659.959,20	
		01	1.973.359,20	
		02	20.000,00	
		03	80.000,00	
		04	187.760,00	
		05	312.930,00	
		06	335.910,00	
		07	750.000,00	
			376.810,00	
91	SENTENCAS JUDICIAIS	01	231.650,00	
		04	145.160,00	
92	DESPESAS DE EXERCICIOS ANTERIORES	01	377.510,00	
			29.893,12	
93	INDENIZACOES E RESTITUICOES	01	27.893,12	
		04	2.000,00	
			53.580,00	



LEI ORCAMENTARIA ANUAL 2009 - LEI No. 00000 DE 30/09/2008  
 QUADRO VI  
 DEMONSTRATIVO DA DESPESA POR ELEMENTO ECONOMICO  
 ORCAMENTO PROGRAMA 2009

CODIGO	DENOMINACAO	F	Valores em R\$ 1,00	
			ELEMENTO	
94	INDENIZACOES E RESTITUICOES TRABALHISTAS	01 02	51.580,00 2.000,00	
95	INDENIZACOES PELA EXECUCAO DE TRABALHOS DE CAMPO	01 04 06	301.990,00 185.890,00 54.370,00 61.730,00	
99	A CLASSIFICAR	01	7.580,00 7.580,00	
			4.897.938,94	
		01 04	1.000.000,00 3.897.938,94	
		01 02 03 04 05 06 07 96	66.766.987,24 4.412.560,00 483.000,00 17.192.262,76 11.207.620,00 19.069.150,00 750.000,00 76.220,00	
			119.957.800,00	

TOTAL

FONTES (F) : 01 - TESOURO; 02 - TRANSFERENCIAS E CONVENTOS ESTADUAIS-VINCULADOS;  
 03 - RECURSOS PROPRIOS DE FUNDOS ESPECIAIS DE DESPESA-VINCULADOS; 04 - RECURSOS PROPRIOS DA ADMINISTRACAO INDIRETA;  
 05 - TRANSFERENCIAS E CONVENTOS FEDERAIS-VINCULADOS; 06 - OUTRAS FONTES; 07 - OPERACOES DE CREDITO;  
 9X - FONTES DE RECURSOS DE EXERCICIOS ANTERIORES



LEI ORCAMENTARIA ANUAL 2009 - LEI No. 00000 DE 30/09/2008

DEMONSTRATIVO DA DESPESA POR FUNCAO, SUBFUNCAO E PROGRAMA CONFORME O VINCULO DE RECURSOS  
 ORCAMENTO PROGRAMA 2009

Valores em R\$ 1,00

CODIGO	FUNCAO / SUBFUNCAO / PROGRAMA	ORDINARIO	VINCULADO	RECURSOS PROPRIOS	TOTAL
01	LEGISLATIVA	2.335.880,52	0,00	0,00	2.335.880,52
01.031	ACAO LEGISLATIVA	414.529,20	0,00	0,00	414.529,20
01.031.7005	PROCESSO LEGISLATIVO	414.529,20	0,00	0,00	414.529,20
01.122	ADMINISTRACAO GERAL	1.791.096,16	0,00	0,00	1.791.096,16
01.122.7005	PROCESSO LEGISLATIVO	1.791.096,16	0,00	0,00	1.791.096,16
01.126	TECNOLOGIA DA INFORMACAO	71.527,40	0,00	0,00	71.527,40
01.126.7005	PROCESSO LEGISLATIVO	71.527,40	0,00	0,00	71.527,40
01.128	FORMACAO DE RECURSOS HUMANOS	58.727,76	0,00	0,00	58.727,76
01.128.7005	PROCESSO LEGISLATIVO	58.727,76	0,00	0,00	58.727,76
03	ESSENCIAL A JUSTICA	642.040,00	0,00	0,00	642.040,00
03.122	ADMINISTRACAO GERAL	642.040,00	0,00	0,00	642.040,00
03.122.7003	ADVOGACIA MUNICIPAL	642.040,00	0,00	0,00	642.040,00
04	ADMINISTRACAO	8.549.220,00	750.000,00	0,00	9.299.220,00
04.121	PLANEJAMENTO E ORCAMENTO	789.910,00	0,00	0,00	789.910,00
04.121.5010	GESTAO DA POLITICA DE INFRA-ESTRUTURA	506.050,00	0,00	0,00	506.050,00
04.121.6007	GESTAO DAS POLITICAS DE DESENVOLVIMENTO	283.860,00	0,00	0,00	283.860,00
04.122	ADMINISTRACAO GERAL	6.782.870,00	0,00	0,00	6.782.870,00
04.122.7001	ADMINISTRACAO, FINANÇAS E PLANEJAMENTO	6.473.470,00	0,00	0,00	6.473.470,00
04.122.9001	CONTRIBUICOES A UNIAO	309.400,00	0,00	0,00	309.400,00
04.126	TECNOLOGIA DA INFORMACAO	529.460,00	0,00	0,00	529.460,00
04.126.7001	ADMINISTRACAO, FINANÇAS E PLANEJAMENTO	529.460,00	0,00	0,00	529.460,00
04.129	ADMINISTRACAO DE RECEITAS	446.980,00	750.000,00	0,00	1.196.980,00
04.129.7101	FISCALIZACAO TRIBUTARIA	446.980,00	750.000,00	0,00	1.196.980,00
06	SEGURANCA PUBLICA	1.212.460,00	253.000,00	0,00	1.465.460,00
06.181	POLICIAMENTO	1.166.060,00	253.000,00	0,00	1.419.060,00
06.181.8002	SEGURANCA PATRIMONIAL	1.166.060,00	0,00	0,00	1.166.060,00
06.181.8003	APOIO DEF.NAC. A SEG.PUBL. E AO COMB.SINIS. E SALV	0,00	253.000,00	0,00	253.000,00
06.182	DEFESA CIVIL	46.400,00	0,00	0,00	46.400,00
06.182.5010	GESTAO DA POLITICA DE INFRA-ESTRUTURA	46.400,00	0,00	0,00	46.400,00
08	ASSISTENCIA SOCIAL	4.294.050,00	1.267.270,00	0,00	5.561.320,00
08.241	ASSISTENCIA AO IDOSO	336.510,00	44.740,00	0,00	381.250,00
08.241.4004	ATENCAO AO IDOSO	336.510,00	44.740,00	0,00	381.250,00
08.242	ASSISTENCIA AO PORTADOR DE DEFICIENCIA	214.330,00	124.200,00	0,00	338.530,00
08.242.4005	ATENCAO AO PORTADOR DE NECESSIDADES ESPECIAIS	214.330,00	124.200,00	0,00	338.530,00
08.243	ASSISTENCIA A CRIANCA E AO ADOLESCENTE	1.126.160,00	684.920,00	0,00	1.811.080,00

Camara Municipal Bebedouro  
 40/4

CAMARA MUNICIPAL DE BEBEDOURO  
 451

LEI ORÇAMENTARIA ANUAL 2009 - LEI No. 00000 DE 30/09/2008

QUADRO VII

DEMONSTRATIVO DA DESPESA POR FUNCAO, SUBFUNCAO E PROGRAMA CONFORME O VINCULO DE RECURSOS ORÇAMENTARIO PROGRAMA 2009

Pagina 2

Valores em R\$ 1,00

CODIGO	FUNCAO / SUBFUNCAO / PROGRAMA	ORDINARIO	VINCULADO	RECURSOS PROPRIOS	TOTAL
08.243.4001	ATENCAO A CRIANCA E AO ADOLESCENTE	1.116.160,00	684.920,00	0,00	1.801.080,00
08.243.4002	ASSISTENCIA A POPULACAO CARENTE	10.000,00	0,00	0,00	10.000,00
08.244	ASSISTENCIA COMUNITARIA	2.617.050,00	413.410,00	0,00	3.030.460,00
08.244.4002	ASSISTENCIA A POPULACAO CARENTE	783.270,00	183.380,00	0,00	966.650,00
08.244.4006	SOS MULHER	24.770,00	0,00	0,00	24.770,00
08.244.4007	GESTAO DA POLITICA DE ASSISTENCIA SOCIAL	1.809.010,00	230.030,00	0,00	2.039.040,00
09	PREVIDENCIA SOCIAL	2.825.480,00	0,00	3.284.713,82	6.110.193,82
09.122	ADMINISTRACAO GERAL	0,00	0,00	430.213,82	430.213,82
09.122.4008	PREVIDENCIA MUNICIPAL	0,00	0,00	430.213,82	430.213,82
09.272	PREVIDENCIA DO REGIME ESTATUTARIO	2.825.480,00	0,00	2.854.500,00	5.679.980,00
09.272.4008	PREVIDENCIA MUNICIPAL	2.825.480,00	0,00	2.854.500,00	5.679.980,00
10	SAUDE	16.420.330,00	9.697.200,00	0,00	26.117.530,00
10.301	ATENCAO BASICA	5.188.670,00	3.336.200,00	0,00	8.524.870,00
10.301.1001	ATENCAO BASICA A SAUDE	1.872.140,00	3.086.400,00	0,00	4.958.540,00
10.301.1009	GESTAO DO SISTEMA DE SAUDE	3.013.800,00	249.800,00	0,00	3.263.600,00
10.301.1010	SAUDE DO TRABALHADOR	22.730,00	0,00	0,00	22.730,00
10.301.9001	CONTRIBUICOES A UNIAO	280.000,00	0,00	0,00	280.000,00
10.302	ASSISTENCIA HOSPITALAR E AMBULATORIAL	10.871.340,00	6.141.000,00	0,00	17.012.340,00
10.302.1003	ASSISTENCIA HOSPITALAR, EMERGENCIAL E HOSPITALAR	10.871.340,00	6.141.000,00	0,00	17.012.340,00
10.304	VIGILANCIA SANITARIA	147.430,00	155.000,00	0,00	302.430,00
10.304.1004	VIGILANCIA SANITARIA	147.430,00	155.000,00	0,00	302.430,00
10.305	VIGILANCIA EPIDEMIOLOGICA	212.890,00	65.000,00	0,00	277.890,00
10.305.1005	VIGILANCIA EPIDEMIOLOGICA E AMBIENTAL	212.890,00	65.000,00	0,00	277.890,00
12	EDUCACAO	10.254.390,00	22.227.590,00	3.485.900,00	35.967.880,00
12.122	ADMINISTRACAO GERAL	1.418.520,00	0,00	0,00	1.418.520,00
12.122.2001	ENSINO FUNDAMENTAL COM QUALIDADE	1.186.390,00	0,00	0,00	1.186.390,00
12.122.9001	CONTRIBUICOES A UNIAO	232.130,00	0,00	0,00	232.130,00
12.306	ALIMENTACAO E NUTRICAO	121.400,00	2.517.930,00	0,00	2.639.330,00
12.306.2006	MERENDA ESCOLAR	121.400,00	2.517.930,00	0,00	2.639.330,00
12.361	ENSINO FUNDAMENTAL	6.195.240,00	17.341.700,00	0,00	23.536.940,00
12.361.2001	ENSINO FUNDAMENTAL COM QUALIDADE	6.082.530,00	17.141.600,00	0,00	23.224.130,00
12.361.2006	MERENDA ESCOLAR	112.710,00	200.100,00	0,00	312.810,00
12.364	ENSINO SUPERIOR	0,00	0,00	0,00	0,00
12.364.2005	ENSINO SUPERIOR	0,00	0,00	3.485.900,00	3.485.900,00
12.365	EDUCACAO INFANTIL	2.454.040,00	2.367.960,00	0,00	4.822.000,00
12.365.2002	CRECHES E PRE-ESCOLAS COM QUALIDADE	2.454.040,00	2.367.960,00	0,00	4.822.000,00
12.366	EDUCACAO DE JOVENS E ADULTOS	65.190,00	0,00	0,00	65.190,00
12.366.2001	ENSINO FUNDAMENTAL COM QUALIDADE	65.190,00	0,00	0,00	65.190,00
13	CULTURA	712.280,00	0,00	0,00	712.280,00

Camara Municipal Bebedouro  
417

CAMARA MUNICIPAL DE BEBEDOURO  
450

LEI ORCAMENTARIA ANUAL 2009 - LEI No. 00000 DE 30/09/2008

QUADRO VII

DEMONSTRATIVO DA DESPESA POR FUNCAO, SUBFUNCAO E PROGRAMA CONFORME O VINCULO DE RECURSOS ORCAMENTO PROGRAMA 2009

Valores em R\$ 1,00

CODIGO	FUNCAO / SUBFUNCAO / PROGRAMA	ORDINARIO	VINCULADO	RECURSOS PROPRIOS	TOTAL
13.392	DIFUSAO CULTURAL	712.280,00	0,00	0,00	712.280,00
13.392.3002	DIFUSAO CULTURAL	712.280,00	0,00	0,00	712.280,00
15	URBANISMO	14.421.810,00	1.117.490,00	0,00	15.539.300,00
15.122	ADMINISTRACAO GERAL	1.691.610,00	0,00	0,00	1.691.610,00
15.122.5010	GESTAO DA POLITICA DE INFRA-ESTRUTURA	1.691.610,00	0,00	0,00	1.691.610,00
15.451	INFRA-ESTRUTURA URBANA	8.340.410,00	1.117.490,00	0,00	9.457.900,00
15.451.5002	CIDADE BONITA	2.540.820,00	0,00	0,00	2.540.820,00
15.451.5003	INFRAESTRUTURA DE TRANSPORTE E SERV.COMPLEMENTARES	5.334.630,00	1.117.490,00	0,00	6.452.120,00
15.451.6002	FOMENTO A ATIVIDADE INDUSTRIAL	464.960,00	0,00	0,00	464.960,00
15.452	SERVICOS URBANOS	4.389.790,00	0,00	0,00	4.389.790,00
15.452.5001	CIDADE LIMPA	2.769.140,00	0,00	0,00	2.769.140,00
15.452.5002	CIDADE BONITA	431.340,00	0,00	0,00	431.340,00
15.452.5008	SERVICOS FUNERARIOS E CEMITERIOS	114.320,00	0,00	0,00	114.320,00
15.452.6006	RECURSOS NATURAIS E MEIO AMBIENTE	85.000,00	0,00	0,00	85.000,00
15.452.8001	SINAL VERDE - TRANSITO RACIONAL	987.990,00	0,00	0,00	987.990,00
15.452.9001	CONTRIBUICOES A UNIAO	2.000,00	0,00	0,00	2.000,00
16	HABITACAO	556.760,00	0,00	0,00	556.760,00
16.482	HABITACAO URBANA	556.760,00	0,00	0,00	556.760,00
16.482.5005	HABITACAO DE INTERESSE SOCIAL	556.760,00	0,00	0,00	556.760,00
17	SANEAMENTO	520.600,00	15.000,00	6.523.710,00	7.059.310,00
17.512	SANEAMENTO BASICO URBANO	520.600,00	15.000,00	6.523.710,00	7.059.310,00
17.512.5006	COMBATE A ENCHENTES	475.600,00	15.000,00	50,00	490.650,00
17.512.5007	SISTEMAS DE AGUA E DE ESGOTO SANITARIO	0,00	0,00	6.523.660,00	6.523.660,00
17.512.6007	GESTAO DAS POLITICAS DE DESENVOLVIMENTO	45.000,00	0,00	0,00	45.000,00
18	GESTAO AMBIENTAL	651.340,00	0,00	0,00	651.340,00
18.541	PRESERVACAO E CONSERVACAO AMBIENTAL	489.190,00	0,00	0,00	489.190,00
18.541.6006	RECURSOS NATURAIS E MEIO AMBIENTE	489.190,00	0,00	0,00	489.190,00
18.542	CONTROLE AMBIENTAL	162.150,00	0,00	0,00	162.150,00
18.542.6006	RECURSOS NATURAIS E MEIO AMBIENTE	162.150,00	0,00	0,00	162.150,00
20	AGRICULTURA	101.920,00	0,00	0,00	101.920,00
20.121	PLANEJAMENTO E ORCAMENTO	3.940,00	0,00	0,00	3.940,00
20.121.6001	AGROPECUARIA E AGRONEGOCIOS	3.940,00	0,00	0,00	3.940,00
20.605	ABASTECIMENTO	97.980,00	0,00	0,00	97.980,00
20.605.6001	AGROPECUARIA E AGRONEGOCIOS	97.980,00	0,00	0,00	97.980,00





LEI ORÇAMENTARIA ANUAL 2009 - LEI No. 00000 DE 30/09/2008

QUADRO VII

DEMONSTRATIVO DA DESPESA POR FUNCAO, SUBFUNCAO E PROGRAMA CONFORME O VINCULO DE RECURSOS  
ORÇAMENTO PROGRAMA 2009

Pagina 4

Valores em R\$ 1,00

CODIGO	FUNCAO / SUBFUNCAO / PROGRAMA	ORDINARIO	VINCULADO	RECURSOS PROPRIOS	TOTAL
23	COMERCIO E SERVICOS	416.066,72	0,00	0,00	416.066,72
23.661	PROMOCAO INDUSTRIAL	277.556,72	0,00	0,00	277.556,72
23.661.6002	FOMENTO A ATIVIDADE INDUSTRIAL	277.556,72	0,00	0,00	277.556,72
23.695	TURISMO	138.510,00	0,00	0,00	138.510,00
23.695.6004	DESENVOLVIMENTO DO TURISMO	138.510,00	0,00	0,00	138.510,00
26	TRANSPORTE	472.540,00	201.000,00	0,00	673.540,00
26.782	TRANSPORTE RODOVIARIO	472.540,00	201.000,00	0,00	673.540,00
26.782.5003	INFRAESTRUTURA DE TRANSPORTE E SERV.COMPLEMENTARES	472.540,00	201.000,00	0,00	673.540,00
27	DESPORTE E LAZER	1.116.250,00	470.000,00	0,00	1.586.250,00
27.812	DESPORTE COMUNITARIO	1.116.250,00	470.000,00	0,00	1.586.250,00
27.812.3007	ESPORTE, LAZER E QUALIDADE DE VIDA	1.116.250,00	470.000,00	0,00	1.586.250,00
28	ENCARGOS ESPECIAIS	263.570,00	0,00	0,00	263.570,00
28.843	SERVICO DA DIVIDA INTERNA	263.570,00	0,00	0,00	263.570,00
28.843.9002	SERVICO DA DIVIDA	263.570,00	0,00	0,00	263.570,00
99	RESERVA DE CONTINGENCIA	1.000.000,00	0,00	3.897.938,94	4.897.938,94
99.999	RESERVA DE CONTINGENCIA	1.000.000,00	0,00	3.897.938,94	4.897.938,94
99.999.9999	RESERVA DE CONTINGENCIA	1.000.000,00	0,00	3.897.938,94	4.897.938,94
TOTAL		66.766.987,24	35.998.550,00	17.192.262,76	119.957.800,00

FONTES (F) : 01 - TESOURO; 02 - TRANSFERENCIAS E CONVENIOS ESTADUAIS-VINCULADOS;  
 03 - RECURSOS PROPRIOS DE FUNDOS ESPECIAIS DE DESPESA-VINCULADOS; 04 - RECURSOS PROPRIOS DA ADMINISTRACAO INDIRETA;  
 05 - TRANSFERENCIAS E CONVENIOS FEDERAIS-VINCULADOS; 06 - OUTRAS FONTES; 07 - OPERACOES DE CREDITO  
 9X - FONTES DE RECURSOS DE EXERCICIOS ANTERIORES



LEI ORÇAMENTARIA ANUAL 2009 - LEI No. 00000 DE 30/09/2008

QUADRO VIII

DOTAÇÃO GLOBAL DA ADMINISTRAÇÃO DIRETA E INDIRETA SEGUNDO OS ORÇAMENTOS  
ORÇAMENTO PROGRAMA 2009

Pagina 1

Valores em R\$ 1,00

ORÇANOS / ENTIDADES	TOTAL	FISCAL		SEGURIDADE SOCIAL
		ADM. DIRETA /	INDIRETA	
PODER LEGISLATIVO				
CAMARA MUNICIPAL	2.335.880,52	2.335.880,52		0,00
PODER EXECUTIVO				
GABINETE DO PREFEITO	3.312.940,00	3.097.680,00		215.260,00
RECURSOS HUMANOS E ADMINISTRACAO	4.721.400,00	4.721.400,00		0,00
FINANCAS	1.175.880,00	1.175.880,00		0,00
EDUCACAO E CULTURA	33.194.260,00	33.194.260,00		0,00
SAUDE	26.117.530,00	0,00		26.117.530,00
OBRAS	12.409.950,00	12.409.950,00		0,00
PLANEJAMENTO E DESENVOLVIMENTO URBANO	569.070,00	569.070,00		0,00
ASSISTENCIA E PROMOCAO SOCIAL	5.346.060,00	0,00		5.346.060,00
AGRICULTURA, ABASTEC. E MEIO AMBIENTE	4.085.140,00	4.085.140,00		0,00
ENCARGOS GERAIS DO MUNICIPIO	1.000.000,00	1.000.000,00		0,00
JURIDICO	642.040,00	642.040,00		0,00
ESPORTES	1.586.250,00	1.586.250,00		0,00
TRAFEGO	989.990,00	989.990,00		0,00
ARRECADACAO E TRIBUTOS	1.196.980,00	1.196.980,00		0,00
HABITACAO	556.760,00	556.760,00		0,00
DESENVOLVIMENTO ECONOMICO	699.926,72	699.926,72		0,00
SERVICO AUTONOMO DE AGUA E ESGOTOS DE BE	6.523.710,00	6.523.710,00		0,00
INSTITUTO MUN ENSINO SUPERIOR DE BEBEDOURO VICTORIO CARDASSI	3.485.900,00	3.485.900,00		0,00
SERVICO ASSIST DOS FUNCIONARIOS E SERVID	10.008.132,76	3.897.938,94		6.110.193,82
TOTAL	119.957.800,00	82.168.756,18		37.789.043,82



LEI ORÇAMENTARIA ANUAL 2009 - LEI No. 00000 DE 30/09/2008

ORÇAMENTO PROGRAMA 2009 - FISCAL

QUADRO A  
02.00.00 GABINETE DO PREFEITO

QUADRO SÍNTESE - FUNÇÃO, SUBFUNÇÃO E PROGRAMA

TOTAL DO ORÇAO	FUNÇÃO	TOTAL	SUBFUNÇÃO	TOTAL	PROGRAMA	TOTAL	VALORES EM R\$ 1,00
3.097.680,00	04 ADMINISTRAÇÃO	1.931.620,00	122 ADMINISTRAÇÃO GERAL	1.931.620,00	7001 ADMINISTRAÇÃO, FINANÇAS E PLANEJAMENTO	1.931.620,00	1.931.620,00
	06 SEGURANÇA PÚBLICA	1.166.060,00	181 POLÍCIAMENTO	1.166.060,00	8002 SEGURANÇA PATRIMONIAL	1.166.060,00	1.166.060,00

DESPESA POR ATIVIDADE E PROJETO SEGUNDO GRUPOS DE DESPESA E FONTES DE RECURSOS

CATEGORIA	PROGRAMA/AÇÃO/DESCRIPTOR/PRODUTO/META/ELEMENTO	M	F	TOTAL	PESSOAL E ENCARGOS SOCIAIS	JUROS E ENCARGOS DA DIVIDA	OUTRAS DESPESAS CORRENTES	INVESTIMENTOS	INVERSOES FINANCEIRAS	AMORTIZACAO DA DIVIDA	TOTAL
7001	ADMINISTRACAO, FINANÇAS E PLANEJAMENTO			1.931.620,00	655.940,00	0,00	1.285.900,00	9.780,00	0,00	0,00	0,00
04 122	MANUTENCAO DO GABINETE DO PREFEITO			1.540.030,00	655.940,00	0,00	874.310,00	9.780,00	0,00	0,00	0,00
		90	01	1.470.450,00	586.360,00	0,00	874.310,00	9.780,00	0,00	0,00	0,00
		91	01	69.580,00	69.580,00	0,00	0,00	0,00	0,00	0,00	0,00
04 122	FESTIVIDADES E COMEMORACOES CIVICAS			391.590,00	0,00	0,00	391.590,00	0,00	0,00	0,00	0,00
		90	01	391.590,00	0,00	0,00	391.590,00	0,00	0,00	0,00	0,00
8002	SEGURANCA PATRIMONIAL			1.166.060,00	1.041.230,00	0,00	105.580,00	19.250,00	0,00	0,00	0,00
06 181	MANUTENCAO DA GUARDA MUNICIPAL Produto: horas/homem na seguranga/unid.			1.166.060,00	1.041.230,00	0,00	105.580,00	19.250,00	0,00	0,00	0,00
		90	01	879.920,00	755.090,00	0,00	105.580,00	19.250,00	0,00	0,00	0,00
		91	01	286.140,00	286.140,00	0,00	0,00	0,00	0,00	0,00	0,00
SUBTOTALS			01	3.097.680,00	1.697.170,00	0,00	1.371.480,00	29.030,00	0,00	0,00	0,00
TOTAL				3.097.680,00	1.697.170,00	0,00	1.371.480,00	29.030,00	0,00	0,00	0,00

FONTE (FT): 01 - TESOURO 02 - TRANSFERENCIAS E CONVENIOS ESTADUAIS-VINCULADOS 03 - RECURSOS PROPRIOS DE FUNDOS ESPECIAIS DE DESPESA-VINCULADOS 04 - RECURSOS PROPRIOS DA ADMINISTRACAO INDIRETA  
05 - TRANSFERENCIAS E CONVENIOS FEDERAIS - VINCULADOS 06 - OUTRAS FONTES DE RECURSOS 07 - OPERACOES DE CREDITO 09 - FONTES DE RECURSOS DE EXERCICIOS ANTERIORES

SÍNTESE POR UNIDADE ORÇAMENTARIA

UNIDADE ORÇAMENTARIA	TOTAL	UNIDADE ORÇAMENTARIA	TOTAL
02.01.00 - GABINETE DO PREFEITO E DEPENDENCIAS	1.931.620,00	02.03.00 - GUARDA CIVIL MUNICIPAL DE BEBEDOURO	1.166.060,00



QUADRO B  
02.00.00 GABINETE DO PREFEITO  
02.01.00 GABINETE DO PREFEITO E DEPENDENCIAS


QUADRO SINTESE - FUNCAO, SUBFUNCAO E PROGRAMA

TOTAL DA UNIDADE	FUNCAO	TOTAL	SUBFUNCAO	TOTAL	PROGRAMA	Valor em R\$ 1,00
1.931.620,00	04 ADMINISTRACAO	1.931.620,00	122 ADMINISTRACAO GERAL	1.931.620,00	7001 ADMINISTRACAO, FINANÇAS E PLANEJAMENTO	1.931.620,00

DESPESA POR ATIVIDADE E PROJETO SEGUNDO GRUPOS DE DESPESA E FONTES DE RECURSOS

CATEGORIA FUNCIONAL PROGRAMATICA	PROGRAMA/ACAO/DESCRIPTOR/PRODUTO/META/ELEMENTO	M	F	TOTAL	PESSOAL E ENCARGOS SOCIAIS	JUROS E ENCARGOS DA DIVIDA	OUTRAS DESPESAS CORRENTES	INVESTIMENTOS	INVERSOES FINANCEIRAS	AMORTIZACAO DA DIVIDA	TOTAL
7001	ADMINISTRACAO, FINANÇAS E PLANEJAMENTO			1.931.620,00	655.940,00	0,00	1.265.900,00	9.780,00	0,00	0,00	0,00
04 122	7001 2335 MANUTENCAO DO GABINETE DO PREFEITO	90	01	1.540.030,00	655.940,00	0,00	874.310,00	9.780,00	0,00	0,00	0,00
04 122	7001 2336 FESTIVIDADES E COMEMORACOES CIVICAS	51	01	391.590,00	59.580,00	0,00	0,00	0,00	0,00	0,00	0,00
		90	01	391.590,00	0,00	0,00	391.590,00	0,00	0,00	0,00	0,00
			01	1.931.620,00	655.940,00	0,00	1.265.900,00	9.780,00	0,00	0,00	0,00
				1.931.620,00	655.940,00	0,00	1.265.900,00	9.780,00	0,00	0,00	0,00

Fontes (FT): 01 - TESSOURO 02 - TRANSFERENCIAS E CONVENIOS ESTADUAIS-VINCULADOS 03 - RECURSOS PROPRIOS DE FUNDOS ESPECIAIS DE DESPESA-VINCULADOS 04 - RECURSOS PROPRIOS DA ADMINISTRACAO INDIRETA  
05 - TRANSFERENCIAS E CONVENIOS FEDERAIS - VINCULADOS 06 - OUTRAS FONTES DE RECURSOS 07 - OPERACOES DE CREDITO 09 - FONTES DE RECURSOS DE EXERCICIOS ANTERIORES




QUADRO B  
02.00.00 GABINETE DO PREFEITO  
02.03.00 GUARDA CIVIL MUNICIPAL DE BEBEDOURO

QUADRO SÍNTESE - FUNÇÃO, SUBFUNÇÃO E PROGRAMA

TOTAL DA UNIDADE	FUNÇÃO	TOTAL	SUBFUNÇÃO	TOTAL	PROGRAMA	VALORES em R\$ 1,00
1.166.060,00	06 SEGURANCA PUBLICA	1.166.060,00	181 POLICIAMENTO	1.166.060,00	8002 SEGURANCA PATRIMONIAL	1.166.060,00
DESPESA POR ATIVIDADE E PROJETO SEGUNDO GRUPOS DE DESPESA E FONTES DE RECURSOS						

CATEGORIA	PROGRAMA/ACAO/DESCRIPTOR/PRODUTO/META/ELEMENTO	M	F	TOTAL	PESSOAL E ENCARGOS SOCIAIS	JUROS E ENCARGOS DA DIVIDA	OUTRAS DESPESAS CORRENTES	INVESTIMENTOS	INVERSOES FINANCEIRAS	AMORTIZACAO DA DIVIDA
8002	SEGURANCA PATRIMONIAL			1.166.060,00	1.041.230,00	0,00	105.580,00	19.250,00	0,00	0,00
06 181	8002 2267 MANUTENCAO DA GUARDA MUNICIPAL Produto: horas/homem na segurancia/unid.	90	01	879.920,00	1.041.230,00	0,00	105.580,00	19.250,00	0,00	0,00
		91	01	286.140,00	755.090,00	0,00	0,00	0,00	0,00	0,00
SUBTOTALS				1.166.060,00	1.041.230,00	0,00	105.580,00	19.250,00	0,00	0,00
TOTAL				1.166.060,00	1.041.230,00	0,00	105.580,00	19.250,00	0,00	0,00

FONTES (FT): 01 - TESOURO 02 - TRANSFERENCIAS E CONVENIOS ESTADUAIS-VINCULADOS 03 - RECURSOS PROPRIOS DE FUNDOS ESPECIAIS DE DESPESA-VINCULADOS 04 - RECURSOS PROPRIOS DA ADMINISTRACAO INDIRETA  
05 - TRANSFERENCIAS E CONVENIOS FEDERAIS - VINCULADOS 06 - OUTRAS FONTES DE RECURSOS 07 - OPERACOES DE CREDITO 09 - FONTES DE RECURSOS DE EXERCICIOS ANTERIORES



QUADRO A

03.00.00 RECURSOS HUMANOS E ADMINISTRACAO

QUADRO SINTESE - FUNCAO, SUBFUNCAO E PROGRAMA

TOTAL DO ORGAO	FUNCAO	SUBFUNCAO	TOTAL	PROGRAMA	TOTAL	Valores em R\$ 1,00
4.721.400,00	04 ADMINISTRACAO	122 ADMINISTRACAO GERAL	4.468.400,00	7001 ADMINISTRACAO, FINANÇAS E PLANEJAMENTO	4.468.400,00	4.468.400,00
	06 SEGURANCA PUBLICA	126 TECNOLOGIA DA INFORMACAO	253.000,00	8003 APOIO DEF.NAC. A SEG.PUBL. E AO COMB.SINIS. E SALV	253.000,00	253.000,00
		181 POLICIAMENTO				

DESPESA POR ATIVIDADE E PROJETO SEGUNDO GRUPOS DE DESPESA E FONTES DE RECURSOS

CATEGORIA	PROGRAMA/ACAO/DESCRIPTOR/PRODUTO/META/ELEMENTO	M	F	TOTAL	PESSOAL E ENCARGOS SOCIAIS	JUROS E ENCARGOS DA DIVIDA	OUTRAS DESPESAS CORRENTES	INVESTIMENTOS	INVERSOES FINANCEIRAS	AMORTIZACAO DA DIVIDA	Valores em R\$ 1,00
04 122	ADMINISTRACAO, FINANÇAS E PLANEJAMENTO			4.468.400,00	1.471.370,00	0,00	2.950.590,00	46.440,00	0,00	0,00	0,00
04 122	GESTAO DE RECURSOS HUMANOS	90	01	766.110,00	359.480,00	0,00	390.330,00	16.300,00	0,00	0,00	0,00
		91	01	729.660,00	323.030,00	0,00	390.330,00	16.300,00	0,00	0,00	0,00
				36.450,00	0,00	0,00	0,00	0,00	0,00	0,00	0,00
04 122	MANUTENCAO DOS SERVICOS ADMINISTRATIVOS	90	01	1.109.960,00	12.130,00	0,00	1.097.070,00	760,00	0,00	0,00	0,00
		91	01	988.220,00	9.580,00	0,00	977.880,00	760,00	0,00	0,00	0,00
				121.740,00	2.550,00	0,00	119.190,00	0,00	0,00	0,00	0,00
04 126	MANUTENCAO DOS SISTEMAS DE INFORMACOES	90	01	529.460,00	118.650,00	0,00	403.960,00	6.850,00	0,00	0,00	0,00
		91	01	504.670,00	93.860,00	0,00	403.960,00	6.850,00	0,00	0,00	0,00
				24.790,00	24.790,00	0,00	0,00	0,00	0,00	0,00	0,00
04 122	COORDENACAO			253.660,00	69.030,00	0,00	180.900,00	3.730,00	0,00	0,00	0,00
		90	01	252.380,00	67.750,00	0,00	180.900,00	3.730,00	0,00	0,00	0,00
		91	01	1.280,00	1.280,00	0,00	0,00	0,00	0,00	0,00	0,00
04 122	SISTEMA DE LICITACOES E COMPRAS			683.360,00	307.860,00	0,00	358.770,00	16.730,00	0,00	0,00	0,00
		90	01	604.430,00	228.930,00	0,00	358.770,00	16.730,00	0,00	0,00	0,00
		91	01	78.930,00	78.930,00	0,00	0,00	0,00	0,00	0,00	0,00
04 122	SISTEMAS ADMINISTRATIVOS			1.087.960,00	604.230,00	0,00	481.570,00	2.070,00	0,00	0,00	0,00
		90	01	1.078.890,00	595.150,00	0,00	481.570,00	2.070,00	0,00	0,00	0,00
		91	01	9.070,00	9.070,00	0,00	0,00	0,00	0,00	0,00	0,00
				37.890,00	0,00	0,00	37.890,00	0,00	0,00	0,00	0,00
04 122	REALIZACAO DE CONCURSO PUBLICO			37.890,00	0,00	0,00	37.890,00	0,00	0,00	0,00	0,00
		90	01	37.890,00	0,00	0,00	37.890,00	0,00	0,00	0,00	0,00
06 181	APOIO DEF.NAC. A SEG.PUBL. E AO COMB.SINIS. E SALV			253.000,00	0,00	0,00	153.000,00	100.000,00	0,00	0,00	0,00
	COLABORACAO PARA O CUSTEIO E INVESTIMENTO DO CORPO DE BOMBEIROS			253.000,00	0,00	0,00	153.000,00	100.000,00	0,00	0,00	0,00
		90	03	252.500,00	0,00	0,00	152.500,00	100.000,00	0,00	0,00	0,00



QUADRO A  
03.00.00 RECURSOS HUMANOS E ADMINISTRACAO

91	03	500,00	0,00	500,00	0,00	0,00	500,00	0,00	0,00
SUBTOTALS		01	4.468.400,00	1.471.370,00	0,00	2.950.590,00	46.440,00	0,00	0,00
		03	253.000,00	0,00	0,00	153.000,00	100.000,00	0,00	0,00
TOTAL			4.721.400,00	1.471.370,00	0,00	3.103.590,00	146.440,00	0,00	0,0

FONTES (FT): 01 - TESOURO 02 - TRANSFERENCIAS E CONVENIOS ESTADUAIS-VINCULADOS 03 - RECURSOS PROPRIOS DE FUNDOS ESPECIAIS DE DESPESA-VINCULADOS 04 - RECURSOS PROPRIOS DA ADMINISTRACAO INDIRETA

05 - TRANSFERENCIAS E CONVENIOS FEDERAIS - VINCULADOS 06 - OUTRAS FONTES DE RECURSOS 07 - OPERACOES DE CREDITO 08 - FONTES DE RECURSOS DE EXERCICIOS ANTERIORES 09 - FONTES DE RECURSOS DE EXERCICIOS ANTERIORES

SINTESE POR UNIDADE ORÇAMENTARIA

Valores em R\$ 1,00

UNIDADE ORÇAMENTARIA		TOTAL	UNIDADE ORÇAMENTARIA			TOTAL
03.01.00	- COORDENACAO	253.650,00	03.02.00	- FOM-FUNDO MUNIC ESPECIAL DE BOMBEIROS	253.000,00	
03.03.00	- DEPARTAMENTO DE RECURSOS HUMANOS	804.000,00	03.04.00	- DIVISAO DE COMPRAS E LICITACOES	683.360,00	
03.05.00	- DIVISAO DE ADMINISTRACAO GERAL	1.109.960,00	03.05.00	- DIVISAO DE INFORMATICA	529.460,00	
03.07.00	- ADMINISTRACAO	1.087.960,00				

Camara Municipal Bebedouro  
9/05

442  
CAMARA MUNICIPAL DE BEBEDOURO

QUADRO B  
03.00.00 RECURSOS HUMANOS E ADMINISTRACAO  
03.01.00 COORDENACAO

QUADRO SÍNTESE - FUNCAO, SUBFUNCAO E PROGRAMA										Valores em R\$ 1,00	
TOTAL DA UNIDADE	FUNCAO	TOTAL	SUBFUNCAO	TOTAL	PROGRAMA	TOTAL	PROGRAMA	TOTAL	PROGRAMA	TOTAL	
253.660,00	04 ADMINISTRACAO	253.660,00	122 ADMINISTRACAO GERAL	253.660,00	7001 ADMINISTRACAO, FINANÇAS E PLANEJAMENTO	253.660,00	7001 ADMINISTRACAO, FINANÇAS E PLANEJAMENTO	253.660,00	7001 ADMINISTRACAO, FINANÇAS E PLANEJAMENTO	253.660,00	
DESPA POR ATIVIDADE E PROJETO SEGUNDO GRUPOS DE DESPESA E FONTES DE RECURSOS											
CATEGORIA	PROGRAMA/ACAO/DESCRITOR/PRODUTO/META/ELEMENTO	M	F	TOTAL	PERSONAL E ENCARGOS SOCIAIS	JUROS E ENCARGOS DA DIVIDA	OUTRAS DESPESAS CORRENTES	INVESTIMENTOS	INVERSOES FINANCEIRAS	AMORTIZACAO DA DIVIDA	TOTAL
7001	ADMINISTRACAO, FINANÇAS E PLANEJAMENTO			253.660,00	69.030,00	0,00	180.900,00	3.730,00	0,00	0,00	0,00
04 122	7001 2338 COORDENACAO	90	01	253.660,00	69.030,00	0,00	180.900,00	3.730,00	0,00	0,00	0,00
		91	01	1.280,00	1.280,00	0,00	0,00	0,00	0,00	0,00	0,00
SUBTOTALS		01		253.660,00	69.030,00	0,00	180.900,00	3.730,00	0,00	0,00	0,00
TOTAL				253.660,00	69.030,00	0,00	180.900,00	3.730,00	0,00	0,00	0,00

FONTES (FT): 01 - TESOURO 02 - TRANSFERENCIAS E CONVENTOS ESTADUAIS-VINCULADOS 03 - RECURSOS PROPRIOS DE FUNDOS ESPECIAIS DE DESPESA-VINCULADOS 04 - RECURSOS PROPRIOS DA ADMINISTRACAO INDIRETA  
05 - TRANSFERENCIAS E CONVENTOS FEDERAIS - VINCULADOS 06 - OUTRAS FONTES DE RECURSOS 07 - OPERACOES DE CREDITO 9X - FONTES DE RECURSOS DE EXERCICIOS ANTERIORES





QUADRO B  
03.00.00 RECURSOS HUMANOS E ADMINISTRACAO  
03.02.00 FCBM-FUNDO MUNIC ESPECIAL DE BOMBEIROS

QUADRO SINTESE - FUNCAO, SUBFUNCAO E PROGRAMA		TOTAL   SUBFUNCAO		TOTAL   PROGRAMA		Valores em R\$ 1,00
TOTAL DA UNIDADE	FUNCAO	TOTAL	SUBFUNCAO	TOTAL	PROGRAMA	TOTAL
253.000,00	06 SEGURANCA PUBLICA	253.000,00	181 POLICIAMENTO	253.000,00	8003 APOIO DEF.NAC. A SEG.PUBL. E AO COMB.SINIS. E SALV	253.000,00

DESPESA POR ATIVIDADE E PROJETO SEGUNDO GRUPOS DE DESPESA E FONTES DE RECURSOS

CATEGORIA FUNCIONAL   PROGRAMATICA	PROGRAMA/ACNO/DESCRIPTOR/PRODUTO/META/ELEMENTO	M	F	TOTAL	PERSONAL E ENCARGOS SOCIAIS	JUROS E ENCARGOS DA DIVIDA	OUTRAS DESPESAS CORRENTES	INVESTIMENTOS	INVERSOES FINANCEIRAS	AMORTIZACAO DA DIVIDA	TOTAL
8003	APOIO DEF.NAC. A SEG.PUBL. E AO COMB.SINIS. E SALV			253.000,00	0,00	0,00	153.000,00	100.000,00	0,00	0,00	0,00
06 181	COLABORACAO PARA O CUSTEIO E INVESTIMENTO DO CORPO DE BOMBEIROS			253.000,00	0,00	0,00	153.000,00	100.000,00	0,00	0,00	0,00
		90	03	252.500,00	0,00	0,00	152.500,00	100.000,00	0,00	0,00	0,00
		91	03	500,00	0,00	0,00	500,00	0,00	0,00	0,00	0,00
	SUBTOTALS			253.000,00	0,00	0,00	153.000,00	100.000,00	0,00	0,00	0,00
	TOTAL			253.000,00	0,00	0,00	153.000,00	100.000,00	0,00	0,00	0,00

FONTES (FT): 01 - TESOURO 02 - TRANSFERENCIAS E CONVENIOS ESTADUAIS-VINCULADOS 03 - RECURSOS PROPRIOS DE FUNDOS ESPECIAIS DE DESPESA-VINCULADOS 04 - RECURSOS PROPRIOS DA ADMINISTRACAO INDIRETA  
05 - TRANSFERENCIAS E CONVENIOS FEDERAIS - VINCULADOS 06 - OUTRAS FONTES DE RECURSOS 07 - OPERACOES DE CREDITO 09 - FONTES DE RECURSOS DE EXERCICIOS ANTERIORES



QUADRO B  
03.00.00 RECURSOS HUMANOS E ADMINISTRACAO  
03.03.00 DEPARTAMENTO DE RECURSOS HUMANOS

QUADRO SINTESE - FUNCAO, SUBFUNCAO E PROGRAMA

CATEGORIA	FUNCAO	SUBFUNCAO	PROGRAMA/ACAO/DESCRIPTOR/PRODUTO/META/ELEMENTO	M	F	TOTAL	PERSONAL E ENCARGOS SOCIAIS	JUROS E ENCARGOS DA DIVIDA	OUTRAS DESPESAS CORRENTES	INVESTIMENTOS	INVERSOES FINANCEIRAS	AMORTIZACAO DA DIVIDA	Valores em R\$ 1,00	
													TOTAL	PROGRAMA
04.122	7001	2230	ADMINISTRACAO, FINANÇAS E PLANEJAMENTO			804.000,00	359.480,00	0,00	428.220,00	16.300,00	0,00	0,00	804.000,00	804.000,00
			GESTAO DE RECURSOS HUMANOS	90	01	766.110,00	359.480,00	0,00	390.330,00	16.300,00	0,00	0,00	0,00	0,00
				91	01	729.660,00	323.030,00	0,00	390.330,00	16.300,00	0,00	0,00	0,00	0,00
						36.450,00	36.450,00	0,00	0,00	0,00	0,00	0,00	0,00	0,00
04.122	7001	2376	REALIZACAO DE CONCURSO PUBLICO	90	01	37.890,00	0,00	0,00	37.890,00	0,00	0,00	0,00	0,00	0,00
						37.890,00	0,00	0,00	37.890,00	0,00	0,00	0,00	0,00	0,00
SUBTOTALS					01	804.000,00	359.480,00	0,00	428.220,00	16.300,00	0,00	0,00	0,00	0,00
TOTAL						804.000,00	359.480,00	0,00	428.220,00	16.300,00	0,00	0,00	0,00	0,00

FUNTES (FT): 01 - TESOURO 02 - TRANSFERENCIAS E CONVENIOS ESTADUAIS-VINCULADOS 03 - RECURSOS PROPRIOS DE FUNDOS ESPECIAIS DE DESPESA-VINCULADOS 04 - RECURSOS PROPRIOS DA ADMINISTRACAO INDIRRETA  
05 - TRANSFERENCIAS E CONVENIOS FEDERAIS - VINCULADOS 06 - OUTRAS FONTES DE RECURSOS 07 - OPERACOES DE CREDITO 09 - FONTES DE RECURSOS DE EXERCICIOS ANTERIORES



QUADRO B  
03.00.00 RECURSOS HUMANOS E ADMINISTRACAO  
03.04.00 DIVISAO DE COMPRAS E LICITACOES

QUADRO SINTESE - FUNCAO, SUBFUNCAO E PROGRAMA

TOTAL DA UNIDADE	FUNCAO	TOTAL	SUBFUNCAO	TOTAL	PROGRAMA	TOTAL	VALORES em R\$ 1,00					
683.360,00	04 ADMINISTRACAO	683.360,00	122 ADMINISTRACAO GERAL	683.360,00	7001 ADMINISTRACAO, FINANÇAS E PLANEJAMENTO	683.360,00	683.360,00					
DESPESA POR ATIVIDADE E PROJETO SEGUNDO GRUPOS DE DESPESA E FONTES DE RECURSOS												
CATEGORIA	PROGRAMA/ACAO/DESCRIPTOR/PRODUTO/META/ELEMENTO	M	F	TOTAL	PERSONAL E ENCARGOS SOCIAIS	JUROS E ENCARGOS DA DIVIDA	OUTRAS DESPESAS CORRENTES	INVESTIMENTOS	INVERSOES FINANCEIRAS	AMORTIZACAO DA DIVIDA	TOTAL	VALORES em R\$ 1,00
7001	ADMINISTRACAO, FINANÇAS E PLANEJAMENTO			683.360,00	307.860,00	0,00	358.770,00	16.730,00	0,00	0,00	683.360,00	683.360,00
04 122	7001 2340 SISTEMA DE LICITACOES E COMPRAS			683.360,00	307.860,00	0,00	358.770,00	16.730,00	0,00	0,00	683.360,00	683.360,00
		90	01	604.430,00	228.930,00	0,00	358.770,00	16.730,00	0,00	0,00	604.430,00	604.430,00
		91	01	78.930,00	78.930,00	0,00	0,00	0,00	0,00	0,00	78.930,00	78.930,00
SUBTOTALS				683.360,00	307.860,00	0,00	358.770,00	16.730,00	0,00	0,00	683.360,00	683.360,00
TOTAL				683.360,00	307.860,00	0,00	358.770,00	16.730,00	0,00	0,00	683.360,00	683.360,00

FONTES (FT): 01 - TESOURO 02 - TRANSFERENCIAS E CONVENIOS ESTADUAIS-VINCULADOS 03 - RECURSOS PROPRIOS DE FUNDOS ESPECIAIS DE DESPESA-VINCULADOS 04 - RECURSOS PROPRIOS DA ADMINISTRACAO INDIRETA  
05 - TRANSFERENCIAS E CONVENIOS FEDERAIS - VINCULADOS 06 - OUTRAS FONTES DE RECURSOS 07 - OPERACOES DE CREDITO 9X - FONTES DE RECURSOS DE EXERCICIOS ANTERIORES



QUADRO B  
03.00.00 RECURSOS HUMANOS E ADMINISTRACAO  
03.05.00 DIVISAO DE ADMINISTRACAO GERAL

QUADRO SINTESE - FUNCAO, SUBFUNCAO E PROGRAMA

TOTAL DA UNIDADE	FUNCAO	TOTAL	SUBFUNCAO	TOTAL	PROGRAMA	TOTAL	Valores em R\$ 1,00
1.109.960,00	04 ADMINISTRACAO	1.109.960,00	122 ADMINISTRACAO GERAL	1.109.960,00	7001 ADMINISTRACAO, FINANÇAS E PLANEJAMENTO	1.109.960,00	

DESPESA POR ATIVIDADE E PROJETO SEGUNDO GRUPOS DE DESPESA E FONTES DE RECURSOS

CATEGORIA	PROGRAMA/AÇAO/DESCRIPTOR/PROPUTO/META/ELEMENTO	M	F	TOTAL	PESSOAL E ENCARGOS SOCIAIS	JUROS E ENCARGOS DA DIVIDA	OUTRAS DESPESAS CORRENTES	INVESTIMENTOS	INVERSOES FINANCEIRAS	AMORTIZACAO DA DIVIDA	TOTAL
7001	ADMINISTRACAO, FINANÇAS E PLANEJAMENTO			1.109.960,00	12.130,00	0,00	1.097.070,00	760,00	0,00	0,00	0,00
04.122	7001 2234 MANUTENCAO DOS SERVICOS ADMINISTRATIVOS	90	01	988.220,00	12.130,00	0,00	1.097.070,00	760,00	0,00	0,00	0,00
		91	01	121.740,00	2.550,00	0,00	119.190,00	0,00	0,00	0,00	0,00
SUBTOTALS			01	1.109.960,00	12.130,00	0,00	1.097.070,00	760,00	0,00	0,00	0,00
TOTAL				1.109.960,00	12.130,00	0,00	1.097.070,00	760,00	0,00	0,00	0,00

FONTES (FT): 01 - TESOURO 02 - TRANSFERENCIAS E CONVENIOS ESTADUAIS-VINCULADOS 03 - RECURSOS PROPRIOS DE FUNDOS ESPECIAIS DE DESPESA-VINCULADOS 04 - RECURSOS PROPRIOS DA ADMINISTRACAO INDIRETA  
05 - TRANSFERENCIAS E CONVENIOS FEDERAIS - VINCULADOS 06 - OUTRAS FONTES DE RECURSOS 07 - OPERACOES DE CREDITO 09 - FONTES DE RECURSOS DE EXERCICIOS ANTERIORES



QUADRO B  
03.00.00 RECURSOS HUMANOS E ADMINISTRACAO  
03.06.00 DIVISAO DE INFORMATICA

QUADRO SINTESE - FUNCAO, SUBFUNCAO E PROGRAMA

CATEGORIA FUNCIONAL/PROGRAMATICA	PROGRAMA/ACAO/DESCRIPTOR/PRODUTO/META/ELEMENTO	M	F	TOTAL	PESSOAL E ENCARGOS SOCIAIS	JUROS E ENCARGOS DA DIVIDA	OUTRAS DESPESAS CORRENTES	INVESTIMENTOS	INVERSOES FINANCEIRAS	AMORTIZACAO DA DIVIDA	TOTAL
529.460,00	04 ADMINISTRACAO	529.460,00	126	TECNOLOGIA DA INFORMACAO	529.460,00	7001	ADMINISTRACAO, FINANÇAS E PLANEJAMENTO	529.460,00			529.460,00
DESPA POR ATIVIDADE E PROJETO SEGUNDO GRUPOS DE DESPESA E FONTES DE RECURSOS											

CATEGORIA FUNCIONAL/PROGRAMATICA	PROGRAMA/ACAO/DESCRIPTOR/PRODUTO/META/ELEMENTO	M	F	TOTAL	PESSOAL E ENCARGOS SOCIAIS	JUROS E ENCARGOS DA DIVIDA	OUTRAS DESPESAS CORRENTES	INVESTIMENTOS	INVERSOES FINANCEIRAS	AMORTIZACAO DA DIVIDA	TOTAL
7001	ADMINISTRACAO, FINANÇAS E PLANEJAMENTO			529.460,00	118.650,00	0,00	403.960,00	6.850,00	0,00	0,00	0,00
04 126	7001 2237 MANUTENCAO DOS SISTEMAS DE INFORMACOES	90	01	529.460,00	118.650,00	0,00	403.960,00	6.850,00	0,00	0,00	0,00
		91	01	24.790,00	24.790,00	0,00	0,00	0,00	0,00	0,00	0,00
SUBTOTALS			01	529.460,00	118.650,00	0,00	403.960,00	6.850,00	0,00	0,00	0,00
TOTAL				529.460,00	118.650,00	0,00	403.960,00	6.850,00	0,00	0,00	0,00

FONTES (FT): 01 - TESOIRO 02 - TRANSFERENCIAS E CONVENIOS ESTADUAIS-VINCULADOS 03 - RECURSOS PROPRIOS DE FUNDOS ESPECIAIS DE DESPESA-VINCULADOS 04 - RECURSOS PROPRIOS DA ADMINISTRACAO INDIRETA  
05 - TRANSFERENCIAS E CONVENIOS FEDERAIS - VINCULADOS 06 - OUTRAS FONTES DE RECURSOS 07 - OPERACOES DE CREDITO 09 - FONTES DE RECURSOS DE EXERCICIOS ANTERIORES




QUADRO B  
03.00.00 RECURSOS HUMANOS E ADMINISTRACAO  
03.07.00 ADMINISTRACAO

QUADRO SINTESE - FUNCAO, SUBFUNCAO E PROGRAMA

CATEGORIA FUNCIONAL/PROGRAMATICA	PROGRAMA/ACAO/DESCRIPTOR/PRODUTO/META/ELEMENTO	M	F	TOTAL	PERSONAL E ENCARGOS SOCIAIS	JUROS E ENCARGOS DA DIVIDA	OUTRAS DESPESAS CORRENTES	INVESTIMENTOS	INVERSOES FINANCEIRAS	AMORTIZACAO DA DIVIDA	Valores em R\$ 1,00	
											TOTAL	PROGRAMA
				1.087.960,00	604.220,00	0,00	481.670,00	2.070,00	0,00	0,00	1.087.960,00	1.087.960,00
04 122	7001 2341 SISTEMAS ADMINISTRATIVOS	90	01	1.087.960,00	604.220,00	0,00	481.670,00	2.070,00	0,00	0,00	1.087.960,00	1.087.960,00
		91	01	9.070,00	9.070,00	0,00	0,00	0,00	0,00	0,00	9.070,00	9.070,00
				1.087.960,00	604.220,00	0,00	481.670,00	2.070,00	0,00	0,00	1.087.960,00	1.087.960,00
				1.087.960,00	604.220,00	0,00	481.670,00	2.070,00	0,00	0,00	1.087.960,00	1.087.960,00

DESPA POR ATIVIDADE E PROJETO SEGUNDO GRUPOS DE DESPESA E FONTES DE RECURSOS

FONTE (FT)	01 - TESOURO	02 - TRANSFERENCIAS E CONVENIOS ESTADUAIS-VINCULADOS	03 - RECURSOS PROPRIOS DE FUNDOS ESPECIAIS DE DESPESA-VINCULADOS	04 - RECURSOS PROPRIOS DA ADMINISTRACAO INDIRETA	05 - TRANSFERENCIAS E CONVENIOS FEDERAIS - VINCULADOS	06 - OUTRAS FONTES DE RECURSOS	07 - OPERACOES DE CREDITO	9X - FONTES DE RECURSOS DE EXERCICIOS ANTERIORES	Valores em R\$ 1,00	
									TOTAL	PROGRAMA
									1.087.960,00	1.087.960,00
									1.087.960,00	1.087.960,00



QUADRO A  
04.00.00 FINANCAS

QUADRO SINTESE - FUNCAO, SUBFUNCAO E PROGRAMA			TOTAL		PROGRAMA		TOTAL		Valores em R\$ 1,00	
TOTAL DO ORGAO	FUNCAO	SUBFUNCAO	TOTAL	SUBFUNCAO	TOTAL	PROGRAMA	TOTAL	PROGRAMA	TOTAL	Valores em R\$ 1,00
1.175.880,00	04 ADMINISTRACAO	122 ADMINISTRACAO GERAL	912.310,00	122 ADMINISTRACAO GERAL	912.310,00	7001 ADMINISTRACAO, FINANÇAS E PLANEJAMENTO	602.910,00	7001 ADMINISTRACAO, FINANÇAS E PLANEJAMENTO	602.910,00	
	28 ENCARGOS ESPECIAIS	843 SERVICO DA DIVIDA INTERNA	263.570,00	843 SERVICO DA DIVIDA INTERNA	263.570,00	9001 CONTRIBUICOES A UNIAO	309.400,00	9001 CONTRIBUICOES A UNIAO	309.400,00	
						9002 SERVICO DA DIVIDA	263.570,00	9002 SERVICO DA DIVIDA	263.570,00	

DESPESA POR ATIVIDADE E PROJETO SEGUNDO GRUPOS DE DESPESA E FONTES DE RECURSOS

CATEGORIA FUNCIONAL/PROGRAMATICA	PROGRAMA/ACAO/DESCRIPTOR/PRODUTO/META/ELEMENTO	M	F	TOTAL	PESSOAL E ENCARGOS SOCIAIS	JUROS E ENCARGOS DA DIVIDA	OUTRAS DESPESAS CORRENTES	INVESTIMENTOS	INVERSOES FINANCEIRAS	AMORTIZACAO DA DIVIDA	Valores em R\$ 1,00
7001	ADMINISTRACAO, FINANÇAS E PLANEJAMENTO			602.910,00	293.770,00	0,00	301.560,00	7.580,00	0,00	0,00	0,00
04 122	SISTEMA DE FINANÇAS	90	01	602.910,00	293.770,00	0,00	301.560,00	7.580,00	0,00	0,00	0,00
		91	01	56.680,00	56.680,00	0,00	0,00	0,00	0,00	0,00	0,00
9001	CONTRIBUICOES A UNIAO			309.400,00	0,00	0,00	309.400,00	0,00	0,00	0,00	0,00
04 122	PASEP - GERAL	90	01	309.400,00	0,00	0,00	309.400,00	0,00	0,00	0,00	0,00
				309.400,00	0,00	0,00	309.400,00	0,00	0,00	0,00	0,00
28 843	SERVICO DA DIVIDA			263.570,00	0,00	0,00	0,00	0,00	0,00	231.650,00	0,00
	SERVICO DA DIVIDA EXTERNA - GERAL	90	01	263.570,00	0,00	0,00	0,00	0,00	0,00	231.650,00	0,00
				263.570,00	0,00	0,00	0,00	0,00	0,00	231.650,00	0,00
SUBTOTALS			01	1.175.880,00	293.770,00	31.920,00	610.960,00	7.580,00	0,00	231.650,00	0,00
TOTAL				1.175.880,00	293.770,00	31.920,00	610.960,00	7.580,00	0,00	231.650,00	0,00

FONTES (FT): 01 - TESOURO 02 - TRANSFERENCIAS E CONVENIOS ESTADUAIS-VINCULADOS 03 - RECURSOS PROPRIOS DE FUNDOS ESPECIAIS DE DESPESA-VINCULADOS 04 - RECURSOS PROPRIOS DA ADMINISTRACAO INDIRRETA  
 05 - TRANSFERENCIAS E CONVENIOS FEDERAIS - VINCULADOS 06 - OUTRAS FONTES DE RECURSOS 07 - OPERACOES DE CREDITO 09X - FONTES DE RECURSOS DE EXERCICIOS ANTERIORES

SINTESE POR UNIDADE ORÇAMENTARIA

UNIDADE ORÇAMENTARIA	TOTAL	UNIDADE ORÇAMENTARIA	TOTAL	Valores em R\$ 1,00
04.01.00 - DEPART DE FINANÇAS, CONTABILIDADE E ORCA	1.175.880,00			
TOTAL	1.175.880,00			



QUADRO B  
04.00.00 FINANÇAS  
04.01.00 DEPART DE FINANÇAS, CONTABILIDADE E ORCA


QUADRO SINTESE - FUNCAO, SUBFUNCAO E PROGRAMA

TOTAL DA UNIDADE	FUNCAO	TOTAL	SUBFUNCAO	TOTAL	PROGRAMA	TOTAL
1.175.880,00	04 ADMINISTRACAO	912.310,00	122 ADMINISTRACAO GERAL	912.310,00	7001 ADMINISTRACAO, FINANÇAS E PLANEJAMENTO	602.910,00
	28 ENCARGOS ESPECIAIS	263.570,00	843 SERVICO DA DIVIDA INTERNA	263.570,00	9001 CONTRIBUICOES A UNIAO	309.400,00
					9002 SERVICO DA DIVIDA	263.570,00

DESPESA POR ATIVIDADE E PROJETO SEGUNDO GRUPOS DE DESPESA E FONTES DE RECURSOS

CATEGORIA	PROGRAMA/ACAO/DESCRIPTOR/PRODUTO/META/ELEMENTO	M	F	TOTAL	PESSOAL E ENCARGOS SOCIAIS	JURAS E ENCARGOS DA DIVIDA	OUTRAS DESPESAS CORRENTES	INVESTIMENTOS	INVERSOES FINANCEIRAS	AMORTIZACAO DA DIVIDA
7001	ADMINISTRACAO, FINANÇAS E PLANEJAMENTO			602.910,00	293.770,00	0,00	301.560,00	7.580,00	0,00	0,00
04 122	SISTEMA DE FINANÇAS	90	01	602.910,00	293.770,00	0,00	301.560,00	7.580,00	0,00	0,00
		91	01	56.680,00	237.090,00	0,00	301.560,00	0,00	0,00	0,00
				309.400,00	56.680,00	0,00	0,00	0,00	0,00	0,00
04 122	PASEP - GERAL	90	01	309.400,00	0,00	0,00	309.400,00	0,00	0,00	0,00
				263.570,00	0,00	31.920,00	0,00	0,00	0,00	231.650,00
28 843	SERVICO DA DIVIDA EXTERNA - GERAL	90	01	263.570,00	0,00	31.920,00	0,00	0,00	0,00	231.650,00
				1.175.880,00	293.770,00	31.920,00	610.960,00	7.580,00	0,00	231.650,00
SUBTOTALS				1.175.880,00	293.770,00	31.920,00	610.960,00	7.580,00	0,00	231.650,00
TOTAL				1.175.880,00	293.770,00	31.920,00	610.960,00	7.580,00	0,00	231.650,00

FONTES (FT): 01 - TESOURO 02 - TRANSFERENCIAS E CONVENIOS ESTADUAIS-VINCULADOS 03 - RECURSOS PROPRIOS DE FUNDOS ESPECIAIS DE DESPESA-VINCULADOS 04 - RECURSOS PROPRIOS DA ADMINISTRACAO INDIRETA  
05 - TRANSFERENCIAS E CONVENIOS FEDERAIS - VINCULADOS 06 - OUTRAS FONTES DE RECURSOS 07 - OPERACOES DE CREDITO 08 - FONTE DE RECURSOS DE EXERCICIOS ANTERIORES





QUADRO A  
65.00.00 EDUCACAO E CULTURA

QUADRO SINTESE - FUNCAO, SUBFUNCAO E PROGRAMA

TOTAL DO ORGAO	FUNCAO	SUBFUNCAO	TOTAL	PROGRAMA		TOTAL	VALORES em R\$ 1,00
				PROGRAMA	TOTAL		
33.194.260,00	12 EDUCACAO	122 ADMINISTRACAO GERAL	32.481.980,00	1.418.520,00	2001 ENSINO FUNDAMENTAL COM QUALIDADE	24.475.710,00	
	13 CULTURA	306 ALIMENTACAO E NUTRICAO	712.280,00	2.639.330,00	2002 CRECHES E PRE-ESCOLAS COM QUALIDADE	4.822.000,00	
		361 ENSINO FUNDAMENTAL		23.536.940,00	2006 MERENDA ESCOLAR	2.952.140,00	
		365 EDUCACAO INFANTIL		4.822.000,00	3002 DIFUSAO CULTURAL	712.280,00	
		366 EDUCACAO DE JOVENS E ADULTOS		65.190,00	9001 CONTRIBUICOES A UNIAO	232.130,00	
		392 DIFUSAO CULTURAL		712.280,00			

DESPESA POR ATIVIDADE E PROJETO SEGUNDO GRUPOS DE DESPESA E FONTES DE RECURSOS

CATEGORIA FUNCIONAL/PROGRAMATICA	PROGRAMA/ACNO/DESCRIPTOR/PRODUTO/META/ELEMENTO	M	F	TOTAL	PESSOAL E ENCARGOS SOCIAIS	JUROS E ENCARGOS DA DIVIDA	OUTRAS DESPESAS CORRENTES	INVESTIMENTOS	INVERSOES FINANCEIRAS	ANORTIZACAO DA DIVIDA	TOTAL	VALORES em R\$ 1,00
12 361	2001 2041 FUNCIONAMENTO DO ENSINO FUNDAMENTAL Produto: alunos educados/unidades			6.446.720,00	1.014.190,00	0,00	5.107.870,00	324.660,00	0,00	0,00	0,00	
		50	01	279.490,00	0,00	0,00	279.490,00	0,00	0,00	0,00	0,00	
		90	01	5.030.600,00	825.780,00	0,00	3.880.160,00	324.660,00	0,00	0,00	0,00	
		90	02	321.190,00	0,00	0,00	321.190,00	0,00	0,00	0,00	0,00	
		90	05	43.000,00	0,00	0,00	43.000,00	0,00	0,00	0,00	0,00	
		91	01	772.440,00	188.410,00	0,00	584.030,00	0,00	0,00	0,00	0,00	
12 366	2001 2042 FUNCIONAMENTO DO ENSINO FUNDAMENTAL PARA JOVENS E ADULTOS Produto: jovens e adultos educados/unid			65.190,00	6.260,00	0,00	38.930,00	20.000,00	0,00	0,00	0,00	
		50	01	18.040,00	0,00	0,00	18.040,00	0,00	0,00	0,00	0,00	
		90	01	46.160,00	5.270,00	0,00	20.890,00	20.000,00	0,00	0,00	0,00	
		91	01	990,00	990,00	0,00	0,00	0,00	0,00	0,00	0,00	
12 361	2001 2344 FUNDEF - VALORIZACAO DO MAGISTERIO			10.805.820,00	10.805.820,00	0,00	0,00	0,00	0,00	0,00	0,00	
		90	06	10.342.660,00	10.342.660,00	0,00	0,00	0,00	0,00	0,00	0,00	
		91	06	463.160,00	463.160,00	0,00	0,00	0,00	0,00	0,00	0,00	
12 361	2001 2345 FUNDEF - OUTRAS DESPESAS			5.971.590,00	467.880,00	0,00	2.228.580,00	3.275.130,00	0,00	0,00	0,00	
		50	06	528.680,00	0,00	0,00	528.680,00	0,00	0,00	0,00	0,00	
		90	06	5.072.900,00	142.190,00	0,00	1.655.580,00	3.275.130,00	0,00	0,00	0,00	
		91	06	370.010,00	325.690,00	0,00	44.320,00	0,00	0,00	0,00	0,00	
12 122	2001 2388 SERVICIOS ADMINISTRATIVOS Produto: acoes coord.ou exec./unid.			1.186.390,00	325.370,00	0,00	753.150,00	107.870,00	0,00	0,00	0,00	
		50	01	127.840,00	0,00	0,00	127.840,00	0,00	0,00	0,00	0,00	
		90	01	1.041.080,00	307.900,00	0,00	625.310,00	107.870,00	0,00	0,00	0,00	

Camara Municipal Bebedouro  
5/5

CAMARA MUNICIPAL DE BEBEDOURO  
432

QUADRO A  
05.00.00 EDUCACAO E CULTURA

		91	01	17.470,00	17.470,00	0,00	0,00	0,00	0,00	0,00	0,00	0,00	0,00	0,00
2002	CRECHES E PRE-ESCOLAS COM QUALIDADE			4.822.000,00	2.894.920,00	0,00	0,00	1.756.030,00	171.050,00	0,00	0,00	0,00	0,00	0,00
12 365	2002 2343 MANUTENCAO DO ENSINO INFANTIL	50	01	4.822.000,00	2.894.920,00	0,00	0,00	1.756.030,00	171.050,00	0,00	0,00	0,00	0,00	0,00
		50	06	294.040,00	0,00	0,00	0,00	294.040,00	0,00	0,00	0,00	0,00	0,00	0,00
		90	01	1.991.950,00	656.750,00	0,00	0,00	780,00	0,00	0,00	0,00	0,00	0,00	0,00
		90	06	2.146.340,00	1.936.030,00	0,00	0,00	1.282.550,00	52.650,00	0,00	0,00	0,00	0,00	0,00
		90	96	76.220,00	76.220,00	0,00	0,00	91.910,00	118.400,00	0,00	0,00	0,00	0,00	0,00
		91	01	168.050,00	124.680,00	0,00	0,00	43.370,00	0,00	0,00	0,00	0,00	0,00	0,00
		91	06	144.620,00	101.240,00	0,00	0,00	43.380,00	0,00	0,00	0,00	0,00	0,00	0,00
2006	MERENDA ESCOLAR			2.952.140,00	0,00	0,00	0,00	2.885.880,00	66.260,00	0,00	0,00	0,00	0,00	0,00
12 305	2006 2075 FORNECIMENTO DA MERENDA ESCOLAR			2.639.330,00	0,00	0,00	0,00	2.639.330,00	0,00	0,00	0,00	0,00	0,00	0,00
	Produto: merendas distribuidas/unidades	90	01	121.400,00	0,00	0,00	0,00	121.400,00	0,00	0,00	0,00	0,00	0,00	0,00
		90	02	199.640,00	0,00	0,00	0,00	199.640,00	0,00	0,00	0,00	0,00	0,00	0,00
		90	05	2.318.290,00	0,00	0,00	0,00	2.318.290,00	0,00	0,00	0,00	0,00	0,00	0,00
12 361	2006 2076 FORNECIMENTO DA MERENDA ESCOLAR PARA O ENSINO FUNDAMENTAL			312.810,00	0,00	0,00	0,00	246.550,00	66.260,00	0,00	0,00	0,00	0,00	0,00
	Produto: merendas distribuidas/unidades	90	01	112.710,00	0,00	0,00	0,00	46.450,00	66.260,00	0,00	0,00	0,00	0,00	0,00
		90	05	200.100,00	0,00	0,00	0,00	200.100,00	0,00	0,00	0,00	0,00	0,00	0,00
13 392	3002 2090 DIFUSAO CULTURAL			712.280,00	165.710,00	0,00	0,00	534.600,00	11.970,00	0,00	0,00	0,00	0,00	0,00
	Produto: evento realizado/unidades			692.280,00	165.710,00	0,00	0,00	534.600,00	11.970,00	0,00	0,00	0,00	0,00	0,00
		50	01	13.660,00	0,00	0,00	0,00	13.660,00	0,00	0,00	0,00	0,00	0,00	0,00
		90	01	654.280,00	142.370,00	0,00	0,00	500.040,00	11.970,00	0,00	0,00	0,00	0,00	0,00
		91	01	24.340,00	23.440,00	0,00	0,00	900,00	0,00	0,00	0,00	0,00	0,00	0,00
13 392	3002 2389 ENCONTRO DE FERROMODELISMO DE BEBEDOURO			10.000,00	0,00	0,00	0,00	10.000,00	0,00	0,00	0,00	0,00	0,00	0,00
	Encontro de Ferromodelismo de Bebedouro.													
	Produto: acess coord.on exec./unid.	90	01	10.000,00	0,00	0,00	0,00	10.000,00	0,00	0,00	0,00	0,00	0,00	0,00
13 392	3002 2390 ENCONTRO DE AUTOS ANTIGOS DE BEBEDOURO			10.000,00	0,00	0,00	0,00	10.000,00	0,00	0,00	0,00	0,00	0,00	0,00
	Encontro de Autos antigos de Bebedouro.													
	Produto: acess coord.on exec./unid.	90	01	10.000,00	0,00	0,00	0,00	10.000,00	0,00	0,00	0,00	0,00	0,00	0,00
9001	CONTRIBUICOES A UNIAO			232.130,00	0,00	0,00	0,00	232.130,00	0,00	0,00	0,00	0,00	0,00	0,00

Camara Municipal Bebedouro  
16/09

CAMARA MUNICIPAL DE BEBEDOURO  
16/09

LEI ORÇAMENTARIA ANUAL 2009 - LEI No. 00000 DE 30/05/2008

ORÇAMENTO PROGRAMA 2009 - FISCAL

QUADRO A  
05-00-00 EDUCAÇÃO E CULTURA


12.122	9001	0004	PASEP - OUTROS NIVEIS DE ENSINO	0,00	0,00	232.130,00	0,00	232.130,00	0,00	0,00	0,00
	90	01		0,00	0,00	232.130,00	0,00	232.130,00	0,00	0,00	0,00
SUBTOTALS				0,00	0,00	10.966.670,00	2.292.960,00	8.090.300,00	583.410,00	0,00	0,00
	02			0,00	0,00	520.830,00	0,00	520.830,00	0,00	0,00	0,00
	05			0,00	0,00	2.561.390,00	0,00	2.561.390,00	0,00	0,00	0,00
	06			0,00	0,00	19.069.150,00	13.310.970,00	2.364.650,00	3.393.530,00	0,00	0,00
	96			0,00	0,00	76.220,00	76.220,00	0,00	0,00	0,00	0,00
TOTAL				0,00	0,00	33.194.260,00	15.680.150,00	3.976.940,00	3.976.940,00	0,00	0,00

FONTES (FT): 01 - TESOURO 02 - TRANSFERENCIAS E CONVENIOS ESTADUAIS-VINCULADOS 03 - RECURSOS PROPRIOS DE FUNDOS ESPECIAIS DE DESPESA-VINCULADOS 04 - RECURSOS PROPRIOS DA ADMINISTRACAO INDIRETA  
05 - TRANSFERENCIAS E CONVENIOS FEDERAIS - VINCULADOS 06 - OUTRAS FONTES DE RECURSOS 07 - OPERACOES DE CREDITO 09 - FONTES DE RECURSOS DE EXERCICIOS ANTERIORES

SINTESE POR UNIDADE ORÇAMENTARIA

UNIDADE ORÇAMENTARIA	TOTAL	UNIDADE ORÇAMENTARIA	TOTAL
05-01.00 - ADMINISTRACAO ESCOLAR	1.418.520,00	05.02.00 - EDUCACAO BASICA	8.965.950,00
05-03.00 - EDUCACAO BASICA-FUNDES	19.145.370,00	05.04.00 - CENTRAL DE ALIMENTACAO	2.952.140,00
05-06.00 - CULTURA	712.280,00		

Valores em R\$ 1,00



QUADRO B  
05.00.00 EDUCACAO E CULTURA  
05.01.00 ADMINISTRACAO ESCOLAR

QUADRO SINTESE - FUNCAO, SUBFUNCAO E PROGRAMA

TOTAL DA UNIDADE	FUNCAO	TOTAL	SUBFUNCAO	PROGRAMA	TOTAL	PROGRAMA	Valores em R\$ 1,00
1.418.520,00	12 EDUCACAO	1.418.520,00	122 ADMINISTRACAO GERAL	2001 ENSINO FUNDAMENTAL COM QUALIDADE	1.418.520,00	2001 CONTRIBUICOES A UNIAO	1.186.390,00 232.130,00

DESESA POR ATIVIDADE E PROJETO SEGUNDO GRUPOS DE DESESA E FONTES DE RECURSOS

CATEGORIA	PROGRAMA/ACAO/DESCRIPTOR/PRODUTO/META/ELEMENTO	M	F	TOTAL	PESSOAL E ENCARGOS SOCIAIS	JUROS E ENCARGOS DA DIVIDA	OUTRAS DESPESAS CORRENTES	INVESTIMENTOS	INVERSOES FINANCEIRAS	AMORTIZACAO DA DIVIDA	Valores em R\$ 1,00
2001	ENSINO FUNDAMENTAL COM QUALIDADE			1.186.390,00	325.370,00	0,00	753.150,00	107.870,00	0,00	0,00	0,00
12 122	2001 2388 SERVICOS ADMINISTRATIVOS Produto: acces coord.cu exec./unid.	50	01	1.186.390,00	325.370,00	0,00	753.150,00	107.870,00	0,00	0,00	0,00
		90	01	127.840,00	0,00	0,00	127.840,00	0,00	0,00	0,00	0,00
		91	01	1.041.080,00	307.900,00	0,00	625.310,00	107.870,00	0,00	0,00	0,00
				17.470,00	17.470,00	0,00	0,00	0,00	0,00	0,00	0,00
9001	CONTRIBUICOES A UNIAO			232.130,00	0,00	0,00	232.130,00	0,00	0,00	0,00	0,00
12 122	9001 0004 PASEP - OUTROS NIVEIS DE ENSINO	90	01	232.130,00	0,00	0,00	232.130,00	0,00	0,00	0,00	0,00
				232.130,00	0,00	0,00	232.130,00	0,00	0,00	0,00	0,00
SUBTOTALS		01		1.418.520,00	325.370,00	0,00	985.280,00	107.870,00	0,00	0,00	0,00
TOTAL				1.418.520,00	325.370,00	0,00	985.280,00	107.870,00	0,00	0,00	0,00

FONTES (FT): 01 - TESOURO 02 - TRANSFERENCIAS E CONVENIOS ESTADUAIS-VINCULADOS 03 - RECURSOS PROPRIOS DE FUNDOS ESPECIAIS DE DESPESA-VINCULADOS 04 - RECURSOS PROPRIOS DA ADMINISTRACAO INDIRETA  
05 - TRANSFERENCIAS E CONVENIOS FEDERAIS - VINCULADOS 06 - OUTRAS FONTES DE RECURSOS 07 - OPERACOES DE CREDITO 09 - FONTES DE RECURSOS DE EXERCICIOS ANTERIORES

Camara Municipal Bebedouro  
6/2/09

CAMARA MUNICIPAL DE BEBEDOURO  
429

QUADRO B  
05.00.00 EDUCACAO E CULTURA  
05.02.00 EDUCACAO BASICA

QUADRO SÍNTESE - FUNCAO, SUBFUNCAO E PROGRAMA

TOTAL DA UNIDADE	FUNCAO	TOTAL	SUBFUNCAO	TOTAL	PROGRAMA	TOTAL	Valores em R\$ 1,00
8.965.950,00	12 EDUCACAO	8.965.950,00	361 ENSINO FUNDAMENTAL	6.446.720,00	2001 ENSINO FUNDAMENTAL COM QUALIDADE	6.511.910,00	6.511.910,00
			365 EDUCACAO INFANTIL	2.454.040,00	2002 CRECHES E PRE-ESCOLAS COM QUALIDADE	2.454.040,00	2.454.040,00
			366 EDUCACAO DE JOVENS E ADULTOS	65.190,00			

DESPESA POR ATIVIDADE E PROJETO SEGUNDO GRUPOS DE DESPESA E FONTES DE RECURSOS

CATEGORIA	PROGRAMA/ACAO/DESCRIPTOR/PRODUTO/META/ELEMENTO	M	F	TOTAL	PESSOAL E ENCARGOS SOCIAIS	JUROS E ENCARGOS DA DIVIDA	OUTRAS DESPESAS CORRENTES	INVESTIMENTOS	INVERSORES FINANCEIRAS	AMORTIZACAO DA DIVIDA	Valores em R\$ 1,00
2001	ENSINO FUNDAMENTAL COM QUALIDADE			6.511.910,00	1.020.450,00	0,00	5.146.800,00	344.660,00	0,00	0,00	0,00
2001	2041 FUNCIONAMENTO DO ENSINO FUNDAMENTAL Produto: alunos educados/unidades			6.446.720,00	1.014.190,00	0,00	5.107.870,00	324.660,00	0,00	0,00	0,00
		50	01	279.490,00	0,00	0,00	279.490,00	0,00	0,00	0,00	0,00
		90	01	5.030.600,00	825.780,00	0,00	3.880.160,00	0,00	0,00	0,00	0,00
		90	02	321.190,00	0,00	0,00	321.190,00	0,00	0,00	0,00	0,00
		90	05	43.000,00	0,00	0,00	43.000,00	0,00	0,00	0,00	0,00
		91	01	772.440,00	188.410,00	0,00	584.030,00	0,00	0,00	0,00	0,00
				65.190,00	6.260,00	0,00	38.530,00	20.000,00	0,00	0,00	0,00
2002	2042 FUNCIONAMENTO DO ENSINO FUNDAMENTAL PARA JOVENS E ADULTOS Produto: jovens e adultos educados/unid			18.040,00	0,00	0,00	18.040,00	0,00	0,00	0,00	0,00
		90	01	46.160,00	5.270,00	0,00	20.890,00	20.000,00	0,00	0,00	0,00
		91	01	990,00	990,00	0,00	0,00	0,00	0,00	0,00	0,00
2002	2343 CRECHES E PRE-ESCOLAS COM QUALIDADE MANUTENCAO DO ENSINO INFANTIL			2.454.040,00	781.430,00	0,00	1.619.960,00	52.650,00	0,00	0,00	0,00
		50	01	2.454.040,00	781.430,00	0,00	1.619.960,00	52.650,00	0,00	0,00	0,00
		90	01	294.040,00	0,00	0,00	294.040,00	0,00	0,00	0,00	0,00
		91	01	1.991.950,00	656.750,00	0,00	1.282.550,00	52.650,00	0,00	0,00	0,00
				168.050,00	134.680,00	0,00	43.370,00	0,00	0,00	0,00	0,00
SUBTOTALS		01		8.601.760,00	1.801.880,00	0,00	6.402.570,00	397.310,00	0,00	0,00	0,00
		02		321.190,00	0,00	0,00	321.190,00	0,00	0,00	0,00	0,00
		05		43.000,00	0,00	0,00	43.000,00	0,00	0,00	0,00	0,00
TOTAL				8.965.950,00	1.801.880,00	0,00	6.766.760,00	397.310,00	0,00	0,00	0,00

FONTES (FT):	01 - TESOURO	02 - TRANSFERENCIAS E CONVENTOS ESTADUAIS-VINCULADOS	03 - RECURSOS PROPRIOS DE FUNDOS ESPECIAIS DE DESPESA-VINCULADOS	04 - RECURSOS PROPRIOS DA ADMINISTRACAO INDIRETA
05 - TRANSFERENCIAS E CONVENTOS FEDERAIS - VINCULADOS				
06 - OUTRAS FONTES DE RECURSOS				
07 - OPERACOES DE CREDITO				
09 - FONTES DE RECURSOS DE EXERCICIOS ANTERIORES				



QUADRO B  
05.00.00 EDUCACAO E CULTURA  
05.03.00 EDUCACAO BASICA-FUNDEB


QUADRO SINTESE - FUNCAO, SUBFUNCAO E PROGRAMA

TOTAL DA UNIDADE	FUNCAO	TOTAL	SUBFUNCAO	TOTAL	PROGRAMA	TOTAL
19.145.370,00	12 EDUCACAO	19.145.370,00	361 ENSINO FUNDAMENTAL	16.777.410,00	2001 ENSINO FUNDAMENTAL COM QUALIDADE	16.777.410,00
			365 EDUCACAO INFANTIL	2.367.960,00	2002 CRECHES E PRE-ESCOLAS COM QUALIDADE	2.367.960,00

DESPESA POR ATIVIDADE E PROJETO SEGUNDO GRUPOS DE DESPESA E FONTES DE RECURSOS

CATEGORIA FUNCIONAL PROGRAMATICA	PROGRAMA/Acao/DESCRIPTOR/PRODUTO/META/ELEMENTO	M	F	TOTAL	PESSOAL E ENCARGOS SOCIAIS	JUROS E ENCARGOS DA DIVIDA	OUTRAS DESPESAS CORRENTES	INVESTIMENTOS	INVERSOES FINANCEIRAS	AMORTIZACAO DA DIVIDA	TOTAL
12 361	2001 2344	90	06	10.805.820,00	10.805.820,00	0,00	0,00	0,00	0,00	0,00	10.805.820,00
		91	06	10.342.660,00	10.342.660,00	0,00	0,00	0,00	0,00	0,00	10.342.660,00
12 361	2001 2345	50	06	5.971.590,00	463.160,00	0,00	2.228.580,00	3.275.130,00	0,00	0,00	5.971.590,00
		90	06	528.580,00	467.880,00	0,00	528.580,00	0,00	0,00	0,00	528.580,00
		91	06	5.072.900,00	142.190,00	0,00	1.655.580,00	3.275.130,00	0,00	0,00	5.072.900,00
				370.010,00	325.690,00	0,00	44.320,00	0,00	0,00	0,00	370.010,00
12 365	2002 2343			2.367.960,00	2.113.490,00	0,00	136.070,00	118.400,00	0,00	0,00	2.367.960,00
		50	06	2.367.960,00	2.113.490,00	0,00	136.070,00	118.400,00	0,00	0,00	2.367.960,00
		90	06	2.146.340,00	780,00	0,00	780,00	0,00	0,00	0,00	2.146.340,00
		90	56	76.220,00	1.936.030,00	0,00	91.910,00	118.400,00	0,00	0,00	76.220,00
		91	06	144.620,00	76.220,00	0,00	0,00	0,00	0,00	0,00	144.620,00
				101.240,00	101.240,00	0,00	43.380,00	0,00	0,00	0,00	101.240,00
SUBTOTALS		06		19.069.150,00	13.310.970,00	0,00	2.364.650,00	3.393.530,00	0,00	0,00	19.069.150,00
		96		76.220,00	76.220,00	0,00	0,00	0,00	0,00	0,00	76.220,00
TOTAL				19.145.370,00	13.387.190,00	0,00	2.364.650,00	3.393.530,00	0,00	0,00	19.145.370,00

03 - RECURSOS PROPRIOS DE FUNDOS ESPECIAIS DE DESPESA-VINCULADOS  
04 - RECURSOS PROPRIOS DA ADMINISTRACAO INDIRETA  
05 - TRANSFERENCIAS E CONVENIOS FEDERAIS - VINCULADOS  
06 - OUTRAS FONTES DE RECURSOS  
07 - OPERACOES DE CREDITO  
08 - RECURSOS PROPRIOS DE FUNDOS ESPECIAIS DE DESPESA-VINCULADOS  
09 - FONTES DE RECURSOS DE EXERCICIOS ANTERIORES  
10 - TRANSFERENCIAS E CONVENIOS ESTADUAIS-VINCULADOS  
11 - RECURSOS PROPRIOS DA ADMINISTRACAO INDIRETA



QUADRO B  
05.00.00 EDUCACAO E CULTURA  
05.04.00 CENTRAL DE ALIMENTACAO

QUADRO SINTESE - FUNCAO, SUBFUNCAO E PROGRAMA

TOTAL DA UNIDADE	FUNCAO	TOTAL	SUBFUNCAO	TOTAL	PROGRAMA	TOTAL
2.952.140,00	12 EDUCACAO	2.952.140,00	306 ALIMENTACAO E NUTRICAO	2.639.330,00	2006 MERENDA ESCOLAR	2.952.140,00
			361 ENSINO FUNDAMENTAL	312.810,00		

Valores em R\$ 1,00

DESPESA POR ATIVIDADE E PROJETO SEGUNDO GRUPOS DE DESPESA E FONTES DE RECURSOS

CATEGORIA	PROGRAMA/ACAO/DESCRIPTOR/PRODUTO/MEIA/ELEMENTO	M	F	TOTAL	PESSOAL E ENCARGOS SOCIAIS	JUROS E ENCARGOS DA DIVIDA	OUTRAS DESPESAS CORRENTES	INVESTIMENTOS	INVERSORES FINANCEIRAS	AMORTIZACAO DA DIVIDA
2006	MERENDA ESCOLAR			2.952.140,00	0,00	0,00	2.885.880,00	66.260,00	0,00	0,00
12 306	2075 FORNECIMENTO DA MERENDA ESCOLAR Produto: merendas distribuidas/unidades			2.639.330,00	0,00	0,00	2.639.330,00	0,00	0,00	0,00
		90 01		121.400,00	0,00	0,00	121.400,00	0,00	0,00	0,00
		90 02		199.640,00	0,00	0,00	199.640,00	0,00	0,00	0,00
		90 05		2.318.290,00	0,00	0,00	2.318.290,00	0,00	0,00	0,00
12 361	2076 FORNECIMENTO DA MERENDA ESCOLAR PARA O ENSINO FUNDAMENTAL Produto: merendas distribuidas/unidades			312.810,00	0,00	0,00	246.550,00	66.260,00	0,00	0,00
		90 01		112.710,00	0,00	0,00	46.450,00	66.260,00	0,00	0,00
		90 05		200.100,00	0,00	0,00	200.100,00	0,00	0,00	0,00
SUBTOTALS		01		234.110,00	0,00	0,00	167.850,00	66.260,00	0,00	0,00
		02		199.640,00	0,00	0,00	199.640,00	0,00	0,00	0,00
		05		2.518.390,00	0,00	0,00	2.518.390,00	0,00	0,00	0,00
TOTAL				2.952.140,00	0,00	0,00	2.885.880,00	66.260,00	0,00	0,00

FONTES (FT): 01 - TESOIRO 02 - TRANSFERENCIAS E CONVENIOS ESTADUAIS-VINCULADOS 03 - RECURSOS PROPRIOS DE DESPESA-VINCULADOS 04 - RECURSOS PROPRIOS DA ADMINISTRACAO INDIRETA  
05 - TRANSFERENCIAS E CONVENIOS FEDERAIS - VINCULADOS 06 - OUTRAS FONTES DE RECURSOS 07 - OPERACOES DE CREDITO 09 - FONTES DE RECURSOS DE EXERCICIOS ANTERIORES



QUADRO B  
05.00.00 EDUCACAO E CULTURA  
05.06.00 CULTURA

QUADRO SINTESE - FUNCAO, SUBFUNCAO E PROGRAMA

CATEGORIA FUNCIONAL/PROGRAMATICA	PROGRAMA/ACAO/DESCRIPTOR/PRODUTO/META/ELEMENTO	M	F	TOTAL	PESSOAL E ENCARGOS SOCIAIS	ENCARGOS DA DIVIDA	JUROS E ENCARGOS DA DIVIDA	OUTRAS DESPESAS CORRENTES	INVESTIMENTOS	INVERSOES FINANCEIRAS	AMORTIZACAO DA DIVIDA	Valores em R\$ 1,00	
												TOTAL	PROGRAMA
13 392	3002 2090 PROMOCAO DE EVENTOS CULTURAIS Produto: evento realizado/unidades	50 01		13.660,00	0,00	0,00	0,00	13.660,00	0,00	0,00	0,00	11.970,00	0,00
13 392	3002 2389 ENCONTRO DE FERROMODELISMO DE BEBEDOURO Produto: acces coord.ou exec./unid.	90 01		10.000,00	0,00	0,00	0,00	10.000,00	0,00	0,00	0,00	11.970,00	0,00
13 392	3002 2390 ENCONTRO DE AUTOS ANTIGOS DE BEBEDOURO Produto: acces coord.ou exec./unid.	90 01		10.000,00	0,00	0,00	0,00	10.000,00	0,00	0,00	0,00	11.970,00	0,00
SUBTOTALS			01	712.280,00	165.710,00	0,00	0,00	534.600,00	11.970,00	0,00	0,00	11.970,00	0,00
TOTAL				712.280,00	165.710,00	0,00	0,00	534.600,00	11.970,00	0,00	0,00	11.970,00	0,00

FUNTES (FT): 01 - TESOURO 01 - TRANSFERENCIAS E CONVENTOS ESTADUAIS-VINCULADOS 03 - RECURSOS PROPRIOS DE FUNDOS ESPECIAIS DE DESPESA-VINCULADOS 04 - RECURSOS PROPRIOS DA ADMINISTRACAO INDIRETA  
05 - TRANSFERENCIAS E CONVENTOS FEDERAIS - VINCULADOS 06 - OUTRAS FONTES DE RECURSOS 07 - OPERACOES DE CREDITO 09 - FONTES DE RECURSOS DE EXERCICIOS ANTERIORES






QUADRO A  
07.00.00 OBRAS

QUADRO SÍNTESE - FUNÇÃO, SUBFUNÇÃO E PROGRAMA

TOTAL DO ORGAO	FUNCAO	SUBFUNCAO	TOTAL		PROGRAMA	TOTAL	Valores em R\$ 1,00								
			FUNCAO	SUBFUNCAO			OUTRAS DESPESAS CORRENTES	INVESTIMENTOS	INVERSORS FINANCEIRAS	AMORTIZACAO DA DIVIDA	TOTAL				
12.409.950,00	15 URBANISMO	122 ADMINISTRACAO GERAL	11.263.830,00	122	5002 CIDADE BONITA	1.691.610,00	0,00	0,00	0,00	0,00	0,00	0,00	0,00	0,00	0,00
	17 SANEAMENTO	451 INFRA-ESTRUTURA URBANA	472.580,00	451	5003 INFRAESTRUTURA DE TRANSPORTE E SERV.COMPLEMENTARES	9.457.900,00	0,00	0,00	0,00	0,00	0,00	0,00	0,00	0,00	0,00
	26 TRANSPORTE	452 SERVICOS URBANOS	673.540,00	452	5006 COMBATE A ENCHENTES	114.320,00	0,00	0,00	0,00	0,00	0,00	0,00	0,00	0,00	0,00
		512 SANEAMENTO BASICO URBANO		512	5008 SERVICOS FUNERARIOS E CEMITERIOS	472.580,00	0,00	0,00	0,00	0,00	0,00	0,00	0,00	0,00	0,00
		782 TRANSPORTE RODOVIARIO		782	5010 GESTAO DA POLITICA DE INFRA-ESTRUTURA	673.540,00	0,00	0,00	0,00	0,00	0,00	0,00	0,00	0,00	0,00
					6002 FOMENTO A ATIVIDADE INDUSTRIAL	0,00	0,00	0,00	0,00	0,00	0,00	0,00	0,00	0,00	0,00

DESPESA POR ATIVIDADE E PROJETO SEGUNDO GRUPOS DE DESPESA E FONTES DE RECURSOS

CATEGORIA FUNCIONAL PROGRAMATICA	PROGRAMA/ACAO/DESCRIPTOR/PRODUTO/META/ELEMENTO	M	F	TOTAL	PESSOAL E ENCARGOS SOCIAIS	JUROS E ENCARGOS DA DIVIDA	OUTRAS DESPESAS CORRENTES	INVESTIMENTOS	INVERSORS FINANCEIRAS	AMORTIZACAO DA DIVIDA	Valores em R\$ 1,00	
											DESPESA	RECURSO
5002	CIDADE BONITA			2.540.820,00	92.450,00	0,00	2.447.250,00	1.120,00	0,00	0,00	0,00	0,00
15 451	5002 1035 INSTALACAO DE ILUMINACAO PUBLICA Produto: luminarias instaladas/unidade	90	01	2.540.820,00	92.450,00	0,00	2.447.250,00	1.120,00	0,00	0,00	0,00	0,00
		91	01	2.523.530,00	75.160,00	0,00	2.447.250,00	1.120,00	0,00	0,00	0,00	0,00
				17.290,00	17.290,00	0,00	0,00	0,00	0,00	0,00	0,00	0,00
5003	INFRAESTRUTURA DE TRANSPORTE E SERV.COMPLEMENTARES			7.125.660,00	549.270,00	0,00	3.763.010,00	2.813.380,00	0,00	0,00	0,00	0,00
15 451	5003 1038 PAVIMENTACAO DE VIAS PUBLICAS Produto: kms. pavimentados/kms			510.410,00	0,00	0,00	0,00	510.410,00	0,00	0,00	0,00	0,00
		90	01	510.410,00	0,00	0,00	0,00	510.410,00	0,00	0,00	0,00	0,00
				1.346.410,00	0,00	0,00	0,00	1.346.410,00	0,00	0,00	0,00	0,00
15 451	5003 1086 OBRAS DE DESENVOLVIMENTO URBANO	90	01	228.920,00	0,00	0,00	0,00	228.920,00	0,00	0,00	0,00	0,00
		90	02	1.097.490,00	0,00	0,00	0,00	1.037.490,00	0,00	0,00	0,00	0,00
		90	05	20.000,00	0,00	0,00	0,00	20.000,00	0,00	0,00	0,00	0,00
				2.002.880,00	85.770,00	0,00	1.917.110,00	0,00	0,00	0,00	0,00	0,00
15 451	5003 2173 CONSERVACAO DE VIAS PUBLICAS Produto: kms. conservados/kms	90	01	1.976.860,00	59.750,00	0,00	1.917.110,00	0,00	0,00	0,00	0,00	0,00
		91	01	26.020,00	26.020,00	0,00	0,00	0,00	0,00	0,00	0,00	0,00
				451.080,00	0,00	0,00	451.080,00	0,00	0,00	0,00	0,00	0,00
26 782	5003 2175 CONSERVACAO DE ESTRADAS VICINAIS Produto: kms. conservados/kms	90	01	250.000,00	0,00	0,00	250.000,00	0,00	0,00	0,00	0,00	0,00
		90	05	201.000,00	0,00	0,00	201.000,00	0,00	0,00	0,00	0,00	0,00
				151.540,00	0,00	0,00	75.770,00	75.770,00	0,00	0,00	0,00	0,00



QUADRO A

07.00.00 OBRAS

15 451	5003 2349	SISTEMA DE TRANSPORTES	90 01	151.540,00	0,00	0,00	0,00	75.770,00	75.770,00	0,00	0,00
				1.802.420,00	408.200,00	0,00	0,00	1.183.430,00	210.790,00	0,00	0,00
				1.697.450,00	303.230,00	0,00	0,00	1.183.430,00	230.790,00	0,00	0,00
26 782	5003 2350	TERMINAL RODOVIARIO	91 01	104.970,00	104.970,00	0,00	0,00	0,00	0,00	0,00	0,00
				71.000,00	55.300,00	0,00	0,00	15.700,00	0,00	0,00	0,00
				54.840,00	39.140,00	0,00	0,00	15.700,00	0,00	0,00	0,00
15 451	5003 2394	CONSTRUÇÃO DE RAMPAIS E LOMBOS-FAIXAS CIDADE ACESSIV EL	91 01	16.160,00	16.160,00	0,00	0,00	0,00	0,00	0,00	0,00
				550.000,00	0,00	0,00	0,00	0,00	550.000,00	0,00	0,00
15 451	5003 2395	CONSTRUÇÃO de Rampas e lombos-faixas Cidade Acessiv	90 01	550.000,00	0,00	0,00	0,00	0,00	550.000,00	0,00	0,00
				120.000,00	0,00	0,00	0,00	120.000,00	0,00	0,00	0,00
15 451	5003 2396	ADEQUAÇÃO DE CALÇADAS - CIDADE ACESSIVEL	90 01	120.000,00	0,00	0,00	0,00	120.000,00	0,00	0,00	0,00
				120.000,00	0,00	0,00	0,00	0,00	120.000,00	0,00	0,00
17 512	5006	PONTOS DE ONIBUS ACESSIVEIS	90 01	120.000,00	0,00	0,00	0,00	0,00	120.000,00	0,00	0,00
				472.580,00	0,00	0,00	0,00	400.000,00	72.580,00	0,00	0,00
17 512	5006 1084	COMBATE A ENCHENTES	90 01	22.580,00	0,00	0,00	0,00	0,00	22.580,00	0,00	0,00
17 512	5006 2180	CANALIZAÇÃO DE CORREGOS E CANAIS	90 01	7.580,00	0,00	0,00	0,00	0,00	7.580,00	0,00	0,00
				15.000,00	0,00	0,00	0,00	0,00	15.000,00	0,00	0,00
				450.000,00	0,00	0,00	0,00	400.000,00	50.000,00	0,00	0,00
15 452	5008	LIMPEZA E CONSERVAÇÃO DE CORREGOS E CANAIS	90 01	450.000,00	0,00	0,00	0,00	400.000,00	50.000,00	0,00	0,00
				114.320,00	70.730,00	0,00	0,00	43.590,00	0,00	0,00	0,00
15 452	5008 2182	SERVICOS FUNERARIOS E CEMITERIOS	90 01	114.320,00	70.730,00	0,00	0,00	43.590,00	0,00	0,00	0,00
				94.430,00	50.840,00	0,00	0,00	43.590,00	0,00	0,00	0,00
				19.890,00	19.890,00	0,00	0,00	0,00	0,00	0,00	0,00
15 122	5010	ADMINISTRACAO DE CEMITERIO	91 01	1.691.610,00	1.047.110,00	0,00	0,00	437.620,00	206.880,00	0,00	0,00
15 122	5010 2190	GESTAO DA POLITICA DE INFRA-ESTRUTURA	90 01	1.691.610,00	1.047.110,00	0,00	0,00	437.620,00	206.880,00	0,00	0,00
				1.527.750,00	883.250,00	0,00	0,00	437.620,00	206.880,00	0,00	0,00
				163.860,00	163.860,00	0,00	0,00	0,00	0,00	0,00	0,00
6002	6002	FOMENTO A ATIVIDADE INDUSTRIAL	90 01	464.960,00	373.510,00	0,00	0,00	51.450,00	0,00	0,00	0,00

Camara Municipal Bebedouro  
18/09

CAMARA MUNICIPAL DE BEBEDOURO  
423

LEI ORÇAMENTARIA ANUAL 2009 - LEI No. 00000 DE 30/05/2008

ORÇAMENTO PROGRAMA 2009 - FISCAL

QUADRO A  
07.00.00 OBRAS

15	451	6002	2348	FABRICA DE TUBOS E BLOCOS	454.960,00	373.510,00	0,00	51.450,00	0,00	0,00	0,00
		90	01		428.130,00	336.680,00	0,00	91.450,00	0,00	0,00	0,00
		91	01		36.830,00	36.830,00	0,00	0,00	0,00	0,00	0,00
		SUBTOTALS			11.076.460,00	2.133.070,00	0,00	6.981.920,00	1.961.470,00	0,00	0,00
		02			1.112.490,00	0,00	0,00	0,00	1.112.490,00	0,00	0,00
		05			221.000,00	0,00	0,00	201.000,00	20.000,00	0,00	0,00
		TOTAL			12.409.950,00	2.133.070,00	0,00	7.182.920,00	3.093.960,00	0,00	0,00

FONTE (FT): 01 - TESOIRO 02 - TRANSFERENCIAS E CONVENIOS ESTADUAIS-VINCULADOS 03 - RECURSOS PROPRIOS DE FUNDOS ESPECIAIS DE DESPESA-VINCULADOS 04 - RECURSOS PROPRIOS DA ADMINISTRACAO INDIRETA  
05 - TRANSFERENCIAS E CONVENIOS FEDERAIS - VINCULADOS 06 - OUTRAS FONTES DE RECURSOS 07 - OPERACOES DE CREDITO 09 - FONTES DE RECURSOS DE EXERCICIOS ANTERIORES

SINTESE POR UNIDADE ORÇAMENTARIA

UNIDADE ORÇAMENTARIA	TOTAL	UNIDADE ORÇAMENTARIA	TOTAL
07.01.00 - OBRAS E ENGENHARIA	5.284.290,00	07.02.00 - TRANSPORTES	2.472.430,00
07.03.00 - TERMINAL RODOVIARIO	71.000,00	07.04.00 - SERVICO MUNICIPAL VIARIO	4.582.240,00

Valores em R\$ 1,00



QUADRO B  
07.00.00 OBRAS E ENGENHARIA

QUADRO SINTESE - FUNCAO, SUBFUNCAO E PROGRAMA

TOTAL DA UNIDADE	FUNCAO	SUBFUNCAO	TOTAL		PROGRAMA	TOTAL	VALORES em R\$ 1.00
			FUNCAO	SUBFUNCAO			
5.284.290,00	15 URBANISMO	4.811.710,00	1.691.610,00	5002 CIDADE BONITA	2.540.820,00	2.540.820,00	
	17 SANEAMENTO	472.580,00	3.005.780,00	5006 COMBATE A ENCHENTES	472.580,00	472.580,00	
			114.320,00	5008 SERVICOS FUNERARIOS E CEMITERIOS	114.320,00	114.320,00	
			472.580,00	5010 GESTAO DA POLITICA DE INFRA-ESTRUTURA	1.691.610,00	1.691.610,00	
				6002 FOMENTO A ATIVIDADE INDUSTRIAL	464.960,00	464.960,00	

DESPESA POR ATIVIDADE E PROJETO SEGUNDO GRUPOS DE DESPESA E FONTES DE RECURSOS

CATEGORIA FUNCIONAL/PROGRAMATICA	PROGRAMA/ACAO/DESCRIPTOR/PRODUTO/META/ELEMENTO	M	F	TOTAL	PESSOAL E ENCARGOS SOCIAIS	ENCARGOS DA DIVIDA	JUROS E ENCARGOS DA DIVIDA	OUTRAS DESPESAS CORRENTES	INVESTIMENTOS	INVERSOES FINANCEIRAS	AMORTIZACAO DA DIVIDA	TOTAL	VALORES em R\$ 1.00
15 451	5002 1035 INSTALACAO DE ILUMINACAO PUBLICA Produto: luminarias instaladas/unidade	90	01	2.540.820,00	92.450,00	0,00	0,00	2.447.250,00	1.120,00	0,00	0,00	0,00	0,00
5006	COMBATE A ENCHENTES			472.580,00	0,00	0,00	0,00	472.580,00	0,00	0,00	0,00	0,00	0,00
17 512	5006 1084 CAVALLIZACAO DE CORREGOS E CANAIS Produto: mts canalizados/mts	90	02	22.580,00	0,00	0,00	0,00	0,00	22.580,00	0,00	0,00	0,00	0,00
17 512	5006 2180 LIMPEZA E CONSERVACAO DE CORREGOS E CANAIS Produto: mts.conservados/mts.	90	01	450.000,00	0,00	0,00	0,00	400.000,00	50.000,00	0,00	0,00	0,00	0,00
5008	SERVICOS FUNERARIOS E CEMITERIOS			114.320,00	70.730,00	0,00	0,00	43.590,00	0,00	0,00	0,00	0,00	0,00
15 452	5008 2182 ADMINISTRACAO DE CEMITERIO	90	01	114.320,00	70.730,00	0,00	0,00	43.590,00	0,00	0,00	0,00	0,00	0,00
		91	01	94.430,00	50.840,00	0,00	0,00	43.590,00	0,00	0,00	0,00	0,00	0,00
				19.890,00	19.890,00	0,00	0,00	0,00	0,00	0,00	0,00	0,00	0,00
5010	GESTAO DA POLITICA DE INFRA-ESTRUTURA			1.691.610,00	1.047.110,00	0,00	0,00	437.620,00	205.880,00	0,00	0,00	0,00	0,00
15 122	5010 2190 MANUTENCAO DOS SERVICOS ADMINISTRATIVOS	90	01	1.691.610,00	1.047.110,00	0,00	0,00	437.620,00	205.880,00	0,00	0,00	0,00	0,00
				883.250,00	883.250,00	0,00	0,00	437.620,00	205.880,00	0,00	0,00	0,00	0,00

Camara Municipal Bebedouro  
70/1

CAMARA MUNICIPAL DE BEBEDOURO  
421

LEI ORÇAMENTARIA ANUAL 2009 - LEI Nº. 00000 DE 30/09/2008

ORÇAMENTO PROGRAMA 2009 - FISCAL

QUADRO B		07.00.00 OBRAS		07.01.00 OBRAS E ENGENHARIA		91		91 01		0,00		0,00		0,00		0,00	
15 451	6002 2348	6002	FOMENTO A ATIVIDADE INDUSTRIAL	464.960,00	373.510,00	464.960,00	373.510,00	373.510,00	373.510,00	0,00	0,00	0,00	0,00	0,00	0,00	0,00	0,00
			FABRICA DE TUBOS E BLOCOS	428.130,00	336.680,00	428.130,00	336.680,00	336.680,00	336.680,00	0,00	0,00	0,00	0,00	0,00	0,00	0,00	0,00
		91 01		36.830,00	36.830,00	36.830,00	36.830,00	36.830,00	36.830,00	0,00	0,00	0,00	0,00	0,00	0,00	0,00	0,00
SUBTOTALS		01		5.269.290,00	1.583.800,00	5.269.290,00	1.583.800,00	1.583.800,00	1.583.800,00	0,00	0,00	3.419.910,00	265.580,00	0,00	0,00	0,00	0,00
		02		15.000,00	0,00	15.000,00	0,00	0,00	0,00	0,00	0,00	15.000,00	0,00	0,00	0,00	0,00	0,00
TOTAL				5.284.290,00	1.583.800,00	5.284.290,00	1.583.800,00	1.583.800,00	1.583.800,00	0,00	0,00	3.419.910,00	280.580,00	0,00	0,00	0,00	0,00

FONTES (FT): 01 - TESOURO 02 - TRANSFERENCIAS E CONVENIOS ESTADUAIS-VINCULADOS 03 - RECURSOS PROPRIOS DE FUNDOS ESPECIAIS DE DESPESA-VINCULADOS 04 - RECURSOS PROPRIOS DA ADMINISTRACAO INDIRETA  
 05 - TRANSFERENCIAS E CONVENIOS FEDERAIS - VINCULADOS 06 - OUTRAS FONTES DE RECURSOS 07 - OPERACOES DE CREDITO 9X - FONTES DE RECURSOS DE EXERCICIOS ANTERIORES



QUADRO B  
07.00.00 OBRAS  
07.02.00 TRANSPORTES

QUADRO SINTESE - FUNCAC. SUBFUNCAO E PROGRAMA		TOTAL   SUBFUNCAO		TOTAL   PROGRAMA		TOTAL		VALORES EM R\$ 1,00		
CATEGORIA	PROGRAMA/ACAO/DESCRIPTOR/PRODUTO/META/ELEMENTO	M	F	TOTAL	PERSONAL E ENCARGOS SOCIAIS	JUROS E ENCARGOS DA DIVIDA	OUTRAS DESPESAS CORRENTES	INVESTIMENTOS	INTERESSES FINANCEIRAS	AMORTIZACAO DA DIVIDA
15 451	5003 2349	90	01	1.802.420,00	408.200,00	0,00	1.183.430,00	880.790,00	0,00	0,00
15 451	5003 2394	91	01	1.697.450,00	303.230,00	0,00	1.183.430,00	210.790,00	0,00	0,00
15 451	5003 2396	90	01	104.970,00	104.970,00	0,00	0,00	0,00	0,00	0,00
SUBTOTALS		90	01	2.472.420,00	408.200,00	0,00	1.183.430,00	880.790,00	0,00	0,00
TOTAL				2.472.420,00	408.200,00	0,00	1.183.430,00	880.790,00	0,00	0,00

DESPESA POR ATIVIDADE E PROJETO SEGUNDO GRUPOS DE DESPESA E FONTES DE RECURSOS

01 - TESSOURO  
02 - TRANSFERENCIAS E CONVENIOS ESTADUAIS-VINCULADOS  
03 - RECURSOS PROPRIOS DE FUNDOS ESPECIAIS DE DESPESA-VINCULADOS  
04 - RECURSOS PROPRIOS DA ADMINISTRACAO INDIRETA  
05 - TRANSFERENCIAS E CONVENIOS FEDERAIS - VINCULADOS  
06 - OUTRAS FONTES DE RECURSOS  
07 - OPERACOES DE CREDITO  
09 - FONTES DE RECURSOS DE EXERCICIOS ANTERIORES



QUADRO B

07.00.00 OBRAS  
07.03.00 TERMINAL RODOVIARIO

QUADRO SÍNTESE - FUNÇÃO, SUBFUNÇÃO E PROGRAMA

TOTAL DA UNIDADE	FUNÇÃO	TOTAL	SUBFUNÇÃO	TOTAL	PROGRAMA	Valores em R\$ 1,00					
71.000,00	26 TRANSPORTE	71.000,00	782 TRANSPORTE RODOVIARIO	71.000,00	5003 INFRAESTRUTURA DE TRANSPORTE E SERV.COMPLEMENTARES	71.000,00					
DESPESA POR ATIVIDADE E PROJETO SEGUNDO GRUPOS DE DESPESA E FONTES DE RECURSOS											
CATEGORIA	PROGRAMA/ACAO/DESCRIPTOR/PRODUTO/META/ELEMENTO	M	F	TOTAL	PERSONAL E ENCARGOS SOCIAIS	JUROS E ENCARGOS DA DIVIDA	OUTRAS DESPESAS CORRENTES	INVESTIMENTOS	INVERSOES FINANCEIRAS	AMORTIZACAO DA DIVIDA	Valores em R\$ 1,00
5003	INFRAESTRUTURA DE TRANSPORTE E SERV.COMPLEMENTARES			71.000,00	55.300,00	0,00	15.700,00	0,00	0,00	0,00	0,00
26 782	5003 2350 TERMINAL RODOVIARIO	90	01	71.000,00	55.300,00	0,00	15.700,00	0,00	0,00	0,00	0,00
		91	01	54.840,00	39.140,00	0,00	15.700,00	0,00	0,00	0,00	0,00
				16.150,00	16.160,00	0,00	0,00	0,00	0,00	0,00	0,00
SUBTOTALS		01		71.000,00	55.300,00	0,00	15.700,00	0,00	0,00	0,00	0,00
TOTAL				71.000,00	55.300,00	0,00	15.700,00	0,00	0,00	0,00	0,00

FONTES (FT): 01 - TESOUREIRO 02 - TRANSFERENCIAS E CONVENIOS ESTADUAIS-VINCULADOS 03 - RECURSOS PROPRIOS DE FUNDOS ESPECIAIS DE DESPESA-VINCULADOS 04 - RECURSOS PROPRIOS DA ADMINISTRACAO INDIRETA  
05 - TRANSFERENCIAS E CONVENIOS FEDERAIS - VINCULADOS 06 - OUTRAS FONTES DE RECURSOS 07 - OPERACOES DE CREDITO 09 - FONTES DE RECURSOS DE EXERCICIOS ANTERIORES



QUADRO B

07.00.00 OBRAS  
07.04.00 SERVIÇO MUNICIPAL VIÁRIO

QUADRO SÍNTESE - FUNÇÃO, SUBFUNÇÃO E PROGRAMA

TOTAL DA UNIDADE	FUNÇÃO	TOTAL	SUBFUNÇÃO	TOTAL	PROGRAMA	TOTAL
4.582.240,00	15 URBANISMO	3.979.700,00	451 INFRA-ESTRUTURA URBANA	3.979.700,00	5003 INFRAESTRUTURA DE TRANSPORTE E SERV. COMPLEMENTARES	4.582.240,00
	26 TRANSPORTE	602.540,00	782 TRANSPORTE RODOVIÁRIO	602.540,00		

Valores em R\$ 1,00

DESPA POR ATIVIDADE E PROJETO SEGUNDO GRUPOS DE DESPESA E FONTES DE RECURSOS

CATEGORIA FUNCIONAL/PROGRAMÁTICA	PROGRAMA/ACAO/DESCRIPTOR/PRODUTO/META/ELEMENTO	M	F	TOTAL	PESSOAL E ENCARGOS SOCIAIS	JUROS E ENCARGOS DA DIVIDA	OUTRAS DESPESAS CORRENTES	INVESTIMENTOS	INVERSOES FINANCEIRAS	AMORTIZACAO DA DIVIDA	TOTAL
5003	INFRAESTRUTURA DE TRANSPORTE E SERV. COMPLEMENTARES			4.582.240,00	85.770,00	0,00	2.563.880,00	1.932.590,00	0,00	0,00	0,00
15 451	PAVIMENTACAO DE VIAS PUBLICAS Produto: kms. Pavimentados/kms	90	01	510.410,00	0,00	0,00	0,00	510.410,00	0,00	0,00	0,00
15 451	OBRAS DE DESENVOLVIMENTO URBANO	90	01	1.346.410,00	0,00	0,00	0,00	1.346.410,00	0,00	0,00	0,00
		90	02	228.920,00	0,00	0,00	0,00	228.920,00	0,00	0,00	0,00
		90	05	1.097.490,00	0,00	0,00	0,00	1.097.490,00	0,00	0,00	0,00
15 451	CONSERVACAO DE VIAS PUBLICAS Produto: kms. conservados/kms	90	01	2.002.880,00	85.770,00	0,00	1.917.110,00	0,00	0,00	0,00	0,00
26 782	CONSERVACAO DE ESTRADAS VICINAIS Produto: kms. conservados/kms	90	01	1.976.860,00	59.750,00	0,00	1.917.110,00	0,00	0,00	0,00	0,00
		90	05	250.000,00	0,00	0,00	0,00	250.000,00	0,00	0,00	0,00
		90	05	201.000,00	0,00	0,00	0,00	201.000,00	0,00	0,00	0,00
		90	01	151.540,00	0,00	0,00	75.770,00	75.770,00	0,00	0,00	0,00
15 451	ADEQUACAO DE CALÇADAS - CIDADE ACESSIVEL Produto: acess coord.ou execc./unid.	90	01	120.000,00	0,00	0,00	120.000,00	0,00	0,00	0,00	0,00
SUBTOTALS				3.263.750,00	85.770,00	0,00	2.362.880,00	815.100,00	0,00	0,00	0,00
				1.097.490,00	0,00	0,00	0,00	1.097.490,00	0,00	0,00	0,00
				221.000,00	0,00	0,00	201.000,00	20.000,00	0,00	0,00	0,00
TOTAL				4.582.240,00	85.770,00	0,00	2.563.880,00	1.932.590,00	0,00	0,00	0,00

FONTES (FT): 01 - TESOUREIRO 02 - TRANSFERENCIAS E CONVENTOS ESTADUAIS-VINCULADOS 03 - RECURSOS PROPRIOS DE FUNDOS ESPECIAIS DE DESPESA-VINCULADOS 04 - RECURSOS PROPRIOS DA ADMINISTRACAO INDIRETA

05 - TRANSFERENCIAS E CONVENTOS FEDERAIS - VINCULADOS 06 - OUTRAS FONTES DE RECURSOS 07 - OPERACOES DE CREDITO 08 - RECURSOS DE EXERCICIOS ANTERIORES

09 - FONTES DE RECURSOS DE EXERCICIOS ANTERIORES





QUADRO A  
08.00.00 PLANEJAMENTO E DESENVOLVIMENTO URBANO

QUADRO SINTESE - FUNCAO, SUBFUNCAO E PROGRAMA	TOTAL	SUBFUNCAO	TOTAL	PROGRAMA	TOTAL
569.070,00	04 ADMINISTRACAO	121 PLANEJAMENTO E ORCAMENTO	506.050,00	5006 COMBATE A ENCHENTES	18.020,00
	17 SANEAMENTO	512 SANEAMENTO BASICO URBANO	63.020,00	5010 GESTAO DA POLITICA DE INFRA-ESTRUTURA	506.050,00
				5007 GESTAO DAS POLITICAS DE DESENVOLVIMENTO	45.000,00

DESPESA POR ATIVIDADE E PROJETO SEGUNDO GRUPOS DE DESPESA E FONTES DE RECURSOS

CATEGORIA	PROGRAMA/ACAO/DESCRIPTOR/PRODUTO/META/ELEMENTO	M	F	TOTAL	PESSOAL E ENCARGOS SOCIAIS	JUROS E ENCARGOS DA DIVIDA	OUTRAS DESPESAS CORRENTES	INVESTIMENTOS	INVERSOES FINANCEIRAS	AMORTIZACAO DA DIVIDA	Valores em R\$ 1,00
5006	COMBATE A ENCHENTES			18.020,00	0,00	0,00	0,00	18.020,00	0,00	0,00	18.020,00
17 512	5006 1085 ESTUDO DE PONTOS CRITICOS DE ENCHENTES Produto: estudos realizados/unidades			18.020,00	0,00	0,00	0,00	18.020,00	0,00	0,00	18.020,00
5010	GESTAO DA POLITICA DE INFRA-ESTRUTURA	90	01	18.020,00	80,00	0,00	505.970,00	0,00	0,00	0,00	506.050,00
04 121	5010 2190 MANUTENCAO DOS SERVICOS ADMINISTRATIVOS			506.050,00	80,00	0,00	505.970,00	0,00	0,00	0,00	506.050,00
6007	GESTAO DAS POLITICAS DE DESENVOLVIMENTO			45.000,00	0,00	0,00	30.000,00	15.000,00	0,00	0,00	45.000,00
17 512	6007 2397 MANUTENCAO DO CONSELHO DA CIDADE, CONSELHO DO MEIO AMBIENTE E CONSELHO DE SANEAMENTO AMBIENTAL Manutencao do Conselho da Cidade, Conselho do Meio e Conselho de Saneamento ambiental. Produto: acces coord.ou exec./unid.			25.000,00	0,00	0,00	20.000,00	5.000,00	0,00	0,00	25.000,00
17 512	6007 2398 REGULARIZACAO FUNDIARIA Regularizacao Fundiaria. Produto: acces coord.ou exec./unid.			20.000,00	0,00	0,00	10.000,00	10.000,00	0,00	0,00	20.000,00
SUBTOTALS		90	01	569.070,00	80,00	0,00	535.970,00	33.020,00	0,00	0,00	569.070,00
TOTAL				569.070,00	80,00	0,00	535.970,00	33.020,00	0,00	0,00	569.070,00

FONTES (FT):

01 - TESOURO	02 - TRANSFERENCIAS E CONVENIOS ESTADUAIS-VINCULADOS	03 - RECURSOS PROPRIOS DE FUNDOS ESPECIAIS DE DESPESA-VINCULADOS	04 - RECURSOS PROPRIOS DA ADMINISTRACAO INDIRETA
05 - TRANSFERENCIAS E CONVENIOS FEDERAIS - VINCULADOS	06 - OUTRAS FONTES DE RECURSOS	07 - OPERACOES DE CREDITO	9X - FONTES DE RECURSOS DE EXERCICIOS ANTERIORES

Camara Municipal Bebedouro  
25/6

CAMARA MUNICIPAL DE BEBEDOURO  
25/6

MUNICIPIO DE BEBEDOURO  
LEI ORÇAMENTARIA ANUAL 2009 - LEI No. 00000 DE 30/09/2008  
ORÇAMENTO PROGRAMA 2009 - FISCAL

QUADRO A  
08.00.00 PLANEJAMENTO E DESENVOLVIMENTO URBANO

SÍNTESE POR UNIDADE ORÇAMENTARIA		Valores em R\$ 1,00	
UNIDADE ORÇAMENTARIA	TOTAL	UNIDADE ORÇAMENTARIA	TOTAL
08.01.00 - PLANEJAMENTO URBANO	569.070,00	-	-



QUADRO B  
06.00.00 PLANEJAMENTO E DESENVOLVIMENTO URBANO  
08.01.00 PLANEJAMENTO URBANO

QUADRO SINTESE - FUNCAO, SUBFUNCAO E PROGRAMA

TOTAL DA UNIDADE	FUNCAO	TOTAL	SUBFUNCAO	TOTAL	PROGRAMA	TOTAL
569.070,00	04 ADMINISTRACAO	506.050,00	121 PLANEJAMENTO E ORÇAMENTO	506.050,00	5006 COMBATE A ENCHENTES	18.020,00
	17 SANEAMENTO	63.020,00	512 SANEAMENTO BASICO URBANO	63.020,00	5010 GESTAO DA POLITICA DE INFRA-ESTRUTURA	506.050,00
					6007 GESTAO DAS POLITICAS DE DESENVOLVIMENTO	45.000,00

Valores em R\$ 1,00

DESPESA POR ATIVIDADE E PROJETO SEGUNDO GRUPOS DE DESPESA E FONTES DE RECURSOS

Valores em R\$ 1,00

CATEGORIA	PROGRAMA/ACAO/DESCRIPTOR/PRODUTO/META/ELEMENTO	M	F	TOTAL	PESSOAL E ENCARGOS SOCIAIS	JUROS E ENCARGOS DA DIVIDA	OUTRAS DESPESAS CORRENTES	INVESTIMENTOS	INVERSOES FINANCEIRAS	AMORTIZACAO DA DIVIDA
5006	COMBATE A ENCHENTES			18.020,00	0,00	0,00	0,00	18.020,00	0,00	0,00
5006 1085	ESTUDO DE PONTOS CRITICOS DE ENCHENTES Produto: estudos realizados/unidades	90	01	18.020,00	0,00	0,00	0,00	18.020,00	0,00	0,00
5010	GESTAO DA POLITICA DE INFRA-ESTRUTURA			506.050,00	80,00	0,00	505.970,00	0,00	0,00	0,00
5010 2190	MANUTENCAO DOS SERVICOS ADMINISTRATIVOS	90	01	506.050,00	80,00	0,00	505.970,00	0,00	0,00	0,00
6007	GESTAO DAS POLITICAS DE DESENVOLVIMENTO			45.000,00	0,00	0,00	30.000,00	15.000,00	0,00	0,00
6007 2397	MANUTENCAO DO CONSELHO DA CIDADE, CONSELHO DO MEIO AMBIENTE E CONSELHO DE SANEAMENTO AMBIENTAL Produto: acoes coord.ou exec./unid.			25.000,00	0,00	0,00	20.000,00	5.000,00	0,00	0,00
6007 2398	REGULARIZACAO FUNDIARIA Produto: acoes coord.ou exec./unid.	90	01	20.000,00	0,00	0,00	10.000,00	10.000,00	0,00	0,00
SUBTOTALS		01		569.070,00	80,00	0,00	535.970,00	33.020,00	0,00	0,00
TOTAL				569.070,00	80,00	0,00	535.970,00	33.020,00	0,00	0,00

FONTES (FT): 01 - TESOURO 02 - TRANSFERENCIAS E CONVENIOS ESTADUAIS-VINCULADOS 03 - RECURSOS PROPRIOS DE FUNDOS ESPECIAIS DE DESPESA-VINCULADOS 04 - RECURSOS PROPRIOS DA ADMINISTRACAO INDIRETA  
05 - TRANSFERENCIAS E CONVENIOS FEDERAIS - VINCULADOS 06 - FONTES DE RECURSOS 07 - OPERACOES DE CREDITO 09 - FONTES DE RECURSOS DE EXERCICIOS ANTERIORES



MUNICIPIO DE BEBEDOURO

LEI ORÇAMENTARIA ANUAL 2009 - LEI No. 00000 DE 30/09/2008

ORÇAMENTO PROGRAMA 2009 - FISCAL

QUADRO A  
10.00.00 AGRICULTURA, ABASTEC. E MEIO AMBIENTE

QUADRO SINTESE - FUNCAO, SUBFUNCAO E PROGRAMA

TOTAL DO ORGAO	FUNCAO	SUBFUNCAO	TOTAL	PROGRAMA	TOTAL	VALORES em R\$ 1,00
4.085.140,00	06 SEGURANCA PUBLICA	121 PLANEJAMENTO E ORÇAMENTO	46.400,00	5001 CIDADE LIMPA	3.940,00	2.769.140,00
	15 URBANISMO	182 DEFESA CIVIL	3.285.480,00	5002 CIDADE BONITA	46.400,00	431.340,00
	18 GESTAO AMBIENTAL	452 SERVICOS URBANOS	651.340,00	5010 GESTAO DA POLITICA DE INFRA-ESTRUTURA	3.285.480,00	46.400,00
	20 AGRICULTURA	541 PRESERVACAO E CONSERVACAO AMBIENTAL	101.920,00	6001 AGRICULTURA E AGRONEGOCIOS	489.190,00	101.920,00
		542 CONTROLE AMBIENTAL		6006 RECURSOS NATURAIS E MEIO AMBIENTE	162.150,00	736.340,00
		605 ABASTECIMENTO	97.980,00			

DESPESA POR ATIVIDADE E PROJETO SEGUNDO GRUPOS DE DESPESA E FONTES DE RECURSOS

CATEGORIA	FUNCAO	PROGRAMA/ACAO/DESCRIPTOR/PRODUTO/META/ELEMENTO	M	F	TOTAL	PERSONAL E ENCARGOS SOCIAIS	JUROS E ENCARGOS DA DIVIDA	OUTRAS DESPESAS CORRENTES	INVESTIMENTOS	INVERSOES FINANCEIRAS	AMORTIZACAO DA DIVIDA	VALORES em R\$ 1,00
5001		CIDADE LIMPA			2.769.140,00	807.760,00	0,00	1.296.830,00	664.550,00	0,00	0,00	0,00
15 452	5001 2164	LIMPEZA PUBLICA DOMICILIAR Produto: toneladas/dia recolhidas/ton.			830.790,00	705.490,00	0,00	117.720,00	7.580,00	0,00	0,00	0,00
			90	01	606.240,00	480.940,00	0,00	117.720,00	7.580,00	0,00	0,00	0,00
			91	01	224.550,00	224.550,00	0,00	0,00	0,00	0,00	0,00	0,00
15 452	5001 2166	DESTINACAO DO LIXO Produto: toneladas/dia destinadas/ton.			737.770,00	0,00	0,00	722.770,00	15.000,00	0,00	0,00	0,00
			90	01	737.770,00	0,00	0,00	722.770,00	15.000,00	0,00	0,00	0,00
15 452	5001 2167	RECICLAGEM DE LIXO Produto: toneladas/dia reciclado/ton.			16.680,00	0,00	0,00	9.100,00	7.580,00	0,00	0,00	0,00
			90	01	16.680,00	0,00	0,00	9.100,00	7.580,00	0,00	0,00	0,00
15 452	5001 2168	VARRICAO DE RUAS Produto: kms de ruas varridas/kms			125.000,00	102.270,00	0,00	0,00	22.730,00	0,00	0,00	0,00
			90	01	125.000,00	102.270,00	0,00	0,00	22.730,00	0,00	0,00	0,00
15 452	5001 2169	MANUTENCAO DE ATERRO SANITARIO Produto: toneladas/dia processadas/ton			7.580,00	0,00	0,00	0,00	7.580,00	0,00	0,00	0,00
			90	01	7.580,00	0,00	0,00	0,00	7.580,00	0,00	0,00	0,00
15 452	5001 2296	COLETA E DISPOSICAO DE FODAS Produto: toneladas/dia processadas/ton			122.620,00	0,00	0,00	61.850,00	60.770,00	0,00	0,00	0,00
			90	01	122.620,00	0,00	0,00	61.850,00	60.770,00	0,00	0,00	0,00
15 452	5001 2297	COLETA E DISPOSICAO DE RESIDUOS DE CONTRUCCAO Produto: toneladas/dia processadas/ton			613.700,00	0,00	0,00	136.390,00	477.310,00	0,00	0,00	0,00
			90	01	613.700,00	0,00	0,00	136.390,00	477.310,00	0,00	0,00	0,00
15 452	5001 2298	DESTINACAO E TRATAMENTO DE RESIDUOS DE SAUDE Produto: toneladas/dia processadas/ton			315.000,00	0,00	0,00	249.000,00	66.000,00	0,00	0,00	0,00
			90	01	315.000,00	0,00	0,00	249.000,00	66.000,00	0,00	0,00	0,00

Camara Municipal Bebedouro  
7/8/08


CAMARA MUNICIPAL DE BEBEDOURO  
413

LEI ORÇAMENTARIA ANUAL 2009 - LEI Nº. 00000 DE 30/09/2008

ORÇAMENTO PROGRAMA 2009 - FISCAL

QUADRO A  
10.00.00 AGRICULTURA, ABASTEC. E MEIO AMBIENTE

5002				315.000,00	0,00	249.000,00	56.000,00	0,00	0,00
5002 2171	CIDADE BONITA		431.340,00	24.510,00	0,00	348.440,00	58.390,00	0,00	0,00
	CONSERVACAO DE FRACAS, PARQUES E JARDINS		431.340,00	24.510,00	0,00	348.440,00	58.390,00	0,00	0,00
	Produto: kmz de pracas conservadas/kmz		431.340,00	24.510,00	0,00	348.440,00	58.390,00	0,00	0,00
5010	GESTAO DA POLITICA DE INFRA-ESTRUTURA		46.400,00	14.000,00	0,00	22.400,00	10.000,00	0,00	0,00
5010 2403	DEFESA CIVIL		46.400,00	14.000,00	0,00	22.400,00	10.000,00	0,00	0,00
	Defesa Civil.								
	Produto: acces coord.ou exec./unid.								
6001	AGROPECUARIA E AGRONEGOCIOS		101.920,00	15.160,00	0,00	54.030,00	32.730,00	0,00	0,00
6001 2198	ESTUDOS E AVALIACAO DO SETOR AGRICOLA DO MUNICIPIO		3.940,00	0,00	0,00	3.940,00	0,00	0,00	0,00
	Produto: estudos realizados/unidades								
6001 2352	MERCADO MUNICIPAL		3.940,00	0,00	0,00	3.940,00	0,00	0,00	0,00
			57.980,00	15.160,00	0,00	20.090,00	22.730,00	0,00	0,00
			53.920,00	11.100,00	0,00	20.090,00	22.730,00	0,00	0,00
			4.060,00	4.060,00	0,00	0,00	0,00	0,00	0,00
			40.000,00	0,00	0,00	30.000,00	10.000,00	0,00	0,00
	HORTAS COMUNITARIAS								
	Hortas comunitarias.								
	Produto: acces coord.ou exec./unid.								
6006	RECURSOS NATURAIS E MEIO AMBIENTE		40.000,00	0,00	0,00	30.000,00	10.000,00	0,00	0,00
6006 1067	EXPANSAO E CONSOLIDACAO DAS AREAS PROTEGIDAS DO MUNICIPIO		736.340,00	307.080,00	0,00	365.760,00	63.500,00	0,00	0,00
	Produto: areas protegidas/unidades		83.350,00	0,00	0,00	75.770,00	7.580,00	0,00	0,00
6006 2224	GESTAO AMBIENTAL DO MUNICIPIO		83.350,00	0,00	0,00	75.770,00	7.580,00	0,00	0,00
			405.840,00	307.080,00	0,00	98.760,00	0,00	0,00	0,00
			339.660,00	240.900,00	0,00	98.760,00	0,00	0,00	0,00
			66.180,00	66.180,00	0,00	0,00	0,00	0,00	0,00
			162.150,00	0,00	0,00	121.230,00	40.920,00	0,00	0,00
	FISCALIZACAO DA POLITICA E CONTROLE AMBIENTAL								
	Produto: areas fiscalizadas/unid.								
6006 2399	PROGRAMAS DE EDUCACAO AMBIENTAL		162.150,00	0,00	0,00	121.230,00	40.920,00	0,00	0,00
	Programas de Educacao Ambiental.		85.000,00	0,00	0,00	70.000,00	15.000,00	0,00	0,00
	Produto: acces coord.ou exec./unid.								



MUNICIPIO DE BEBEDOURO

LEI ORÇAMENTARIA ANUAL 2009 - LEI No. 00000 DE 30/09/2008

ORÇAMENTO PROGRAMA 2009 - FISCAL

QUADRO A  
10.00.00 AGRICULTURA, ABASTEC. E MEIO AMBIENTE

90	01	85.000,00	0,00	0,00	70.000,00	15.000,00	0,00	0,00
SUBTOTALS		4.085.140,00	1.168.510,00	0,00	2.087.460,00	829.170,00	0,00	0,00
TOTAL		4.085.140,00	1.168.510,00	0,00	2.087.460,00	829.170,00	0,00	0,00

FONTES (FT): 01 - TESOURO 02 - TRANSFERENCIAS E CONVENIOS ESTADUAIS-VINCULADOS 03 - RECURSOS PROPRIOS DE FUNDOS ESPECIAIS DE DESPESA-VINCULADOS 04 - RECURSOS PROPRIOS DA ADMINISTRACAO INDIRETA  
05 - TRANSFERENCIAS E CONVENIOS FEDERAIS - VINCULADOS 06 - OUTRAS FONTES DE RECURSOS 07 - OPERACOES DE CREDITO 09 - FONTES DE RECURSOS DE EXERCICIOS ANTERIORES

Valores em R\$ 1,00

SINTESE POR UNIDADE ORÇAMENTARIA

UNIDADE ORÇAMENTARIA

UNIDADE ORÇAMENTARIA	TOTAL	UNIDADE ORÇAMENTARIA	TOTAL
10.01.00 - AGRICULTURA E ABASTECIMENTO	101.920,00	10.02.00 - RECURSOS NATURAIS - MEIO AMBIENTE	46.400,00
10.02.01 - AREAS VERDES	2.362.110,00	10.02.02 - SANEAMENTO AMBIENTAL (LIMPEZA PUBLICA)	830.790,00
10.02.03 - EDUCACAO AMBIENTAL	743.920,00		



MUNICIPIO DE BEBEDOURO

LEI ORÇAMENTARIA ANUAL 2009 - LEI No. 00000 DE 30/03/2008

ORÇAMENTO PROGRAMA 2009 - FISCAL


QUADRO B  
10.00.00 AGRICULTURA, ABASTEC. E MEIO AMBIENTE  
10.01.00 AGRICULTURA E ABASTECIMENTO

QUADRO SINTESE - FUNCAO, SUBFUNCAO E PROGRAMA	TOTAL	SUBFUNCAO	TOTAL	PROGRAMA	Valores em R\$ 1,00
TOTAL DA UNIDADE   FUNCAO	101.920,00	121 PLANEJAMENTO E ORÇAMENTO	3.940,00	6001 AGROPECUARIA E AGRONEGOCIOS	101.920,00
101.920,00   20 AGRICULTURA	101.920,00	605 ABASTECIMENTO	97.980,00		

DESPESA POR ATIVIDADE E PROJETO SEGUNDO GRUPOS DE DESPESA E FONTES DE RECURSOS

CATEGORIA	PROGRAMA/ACAO/DESCRIPTOR/PRODUTO/META/ELEMENTO	M	F	TOTAL	PESSOAL E ENCARGOS SOCIAIS	JUROS E ENCARGOS DA DIVIDA	OUTRAS DESPESAS CORRENTES	INVESTIMENTOS	INVERSORS FINANCEIRAS	AMORTIZACAO DA DIVIDA	Valores em R\$ 1,00
6001	AGROPECUARIA E AGRONEGOCIOS			101.920,00	15.160,00	0,00	54.030,00	32.730,00	0,00	0,00	0,00
20 121	ESTUDOS E AVALIACAO DO SETOR AGRICOLA DO MUNICIPIO Produto: estudos realizados/unidades			3.940,00	0,00	0,00	3.940,00	0,00	0,00	0,00	0,00
20 605	MERCADO MUNICIPAL	90	01	3.940,00	0,00	0,00	3.940,00	0,00	0,00	0,00	0,00
		90	01	57.980,00	15.160,00	0,00	20.090,00	22.730,00	0,00	0,00	0,00
		91	01	4.060,00	4.060,00	0,00	0,00	0,00	0,00	0,00	0,00
20 605	HORTAS COMUNITARIAS Produto: acess coord.ou exec./unid.	90	01	40.000,00	0,00	0,00	30.000,00	10.000,00	0,00	0,00	0,00
				40.000,00	0,00	0,00	30.000,00	10.000,00	0,00	0,00	0,00
SUBTOTALS				101.920,00	15.160,00	0,00	54.030,00	32.730,00	0,00	0,00	0,00
TOTAL				101.920,00	15.160,00	0,00	54.030,00	32.730,00	0,00	0,00	0,00

FONTES (FT): 01 - TESOURO 02 - TRANSFERENCIAS E CONVENIOS ESTADUAIS-VINCULADOS 03 - RECURSOS PROPRIOS DE FUNDOS ESPECIAIS DE DESPESA-VINCULADOS 04 - RECURSOS PROPRIOS DA ADMINISTRACAO INDIRETA  
05 - TRANSFERENCIAS E CONVENIOS FEDERAIS - VINCULADOS 06 - OUTRAS FONTES DE RECURSOS 07 - OPERACOES DE CREDITO 08 - FONTE DE RECURSOS DE EXERCICIOS ANTERIORES



MUNICIPIO DE BEBEDOURO

LEI ORÇAMENTARIA ANUAL 2009 - LEI No. 00000 DE 30/09/2008

ORÇAMENTO PROGRAMA 2009 - FISCAL

QUADRO B  
 10.00.00 AGRICULTURA, ABASTEC. E MEIO AMBIENTE  
 10.02.00 RECURSOS NATURAIS - MEIO AMBIENTE

QUADRO SÍNTESE - FUNÇÃO, SUBFUNÇÃO E PROGRAMA		TOTAL   SUBFUNÇÃO		TOTAL   PROGRAMA		Valores em R\$ 1,00	
TOTAL DA UNIDADE	FUNÇÃO	TOTAL	SUBFUNÇÃO	TOTAL	PROGRAMA	TOTAL	TOTAL
46.400,00	06 SEGURANCA PUBLICA	46.400,00	182 DESPESA CIVIL	46.400,00	5010 GESTAO DA POLITICA DE INFRA-ESTRUTURA	46.400,00	46.400,00

DESPESA POR ATIVIDADE E PROJETO SEGUNDO GRUPOS DE DESPESA E FONTES DE RECURSOS

CATEGORIA FUNCIONAL/PROGRAMATICA	PROGRAMA/ACAO/DESCRIPTOR/PRODUTO/META/ELEMENTO	M	F	TOTAL	PESSOAL E ENCARGOS SOCIAIS	JUROS E ENCARGOS DA DIVIDA	OUTRAS DESPESAS CORRENTES	INVESTIMENTOS	INVERSOES FINANCEIRAS	AMORTIZACAO DA DIVIDA	Valores em R\$ 1,00
5010	GESTAO DA POLITICA DE INFRA-ESTRUTURA			46.400,00	14.000,00	0,00	22.400,00	10.000,00	0,00	0,00	0,00
06 182	DEPESA CIVIL Produto: acoes coord.ou exec./unid.	90	01	42.000,00	14.000,00	0,00	22.400,00	10.000,00	0,00	0,00	0,00
		91	01	4.400,00	2.000,00	0,00	2.400,00	0,00	0,00	0,00	0,00
	SUBTOTALS		01	46.400,00	14.000,00	0,00	22.400,00	10.000,00	0,00	0,00	0,00
	TOTAL			46.400,00	14.000,00	0,00	22.400,00	10.000,00	0,00	0,00	0,00

FONTES (FT): 01 - TESOURO 02 - TRANSFERENCIAS E CONVENIOS ESTADUAIS-VINCULADOS 03 - RECURSOS PROPRIOS DE FUNDOS ESPECIAIS DE DESPESA-VINCULADOS 04 - RECURSOS PROPRIOS DA ADMINISTRACAO INDIRETA  
 05 - TRANSFERENCIAS E CONVENIOS FEDERAIS - VINCULADOS 06 - OUTRAS FONTES DE RECURSOS 07 - OPERACOES DE CREDITO 9X - FONTES DE RECURSOS DE EXERCICIOS ANTERIORES






QUADRO B  
10.00.00 AGRICULTURA, ABASTEC. E MEIO AMBIENTE  
10.02.01 AREAS VERDES

QUADRO SÍNTESE - FUNCAO, SUBFUNCAO E PROGRAMA		Valores em R\$ 1,00	
TOTAL DA UNIDADE	FUNCAO	TOTAL	PROGRAMA
2.362.110,00	15 URBANISMO	2.362.110,00	5001 CIDADE LIMPA 5002 CIDADE BONITA
DESPESA POR ATIVIDADE E PROJETO SEGUNDO GRUPOS DE DESPESA E FONTES DE RECURSOS			

CATEGORIA FUNCIONAL/PROGRAMATICA	PROGRAMA/ACAO/DESCRIPTOR/PRODUTO/META/ELEMENTO	M	F	TOTAL	PESSOAL E ENCARGOS SOCIAIS	JUROS E ENCARGOS DA DIVIDA	OUTRAS DESPESAS CORRENTES	INVESTIMENTOS	INVERSOES FINANCEIRAS	AMORTIZACAO DA DIVIDA	TOTAL	Valores em R\$ 1,00
15 452	5001 2166 DESTINACAO DO LIXO Produto: toneladas/dia destinadas/tonel.	90	01	737.770,00	0,00	0,00	722.770,00	15.000,00	0,00	0,00	737.770,00	0,00
15 452	5001 2167 RECICLAGEM DE LIXO Produto: toneladas/dia reciclado/tonel.	90	01	16.680,00	0,00	0,00	9.100,00	7.580,00	0,00	0,00	16.680,00	0,00
15 452	5001 2168 VARIAÇÃO DE RUAS Produto: kms de ruas varridas/kms	90	01	125.000,00	102.270,00	0,00	0,00	22.730,00	0,00	0,00	125.000,00	0,00
15 452	5001 2296 COLETA E DISPOSICAO DE PODAS Produto: toneladas/dia processadas/tonel	90	01	122.620,00	102.270,00	0,00	0,00	20.350,00	0,00	0,00	122.620,00	0,00
15 452	5001 2297 COLETA E DISPOSICAO DE RESIDUOS DE CONTRUCAO Produto: toneladas/dia processadas/tonel	90	01	613.700,00	0,00	0,00	136.390,00	477.310,00	0,00	0,00	613.700,00	0,00
15 452	5001 2298 DESTINACAO E TRATAMENTO DE RESIDUOS DE SAUDE Produto: toneladas/dia processadas/tonel	90	01	315.000,00	0,00	0,00	249.000,00	66.000,00	0,00	0,00	315.000,00	0,00
5002	CIDADE BONITA			431.340,00	24.510,00	0,00	348.440,00	58.390,00	0,00	0,00	431.340,00	0,00
5002 2171	CONSERVACAO DE PRACAS, PARQUES E JARDINS Produto: km2 de pracas conservadas/km2	90	01	431.340,00	24.510,00	0,00	348.440,00	58.390,00	0,00	0,00	431.340,00	0,00
SUB-TOTAIS				01	2.362.110,00	126.780,00	1.527.550,00	707.780,00	0,00	0,00	2.362.110,00	0,00
TOTAL					2.362.110,00	126.780,00	1.527.550,00	707.780,00	0,00	0,00	2.362.110,00	0,00

FONTES (FT): 01 - TESOURO 02 - TRANSFERENCIAS E CONVENIOS ESTADUAIS-VINCULADOS 03 - RECURSOS PROPRIOS DE FUNDOS ESPECIAIS DE DESPESA-VINCULADOS 04 - RECURSOS PROPRIOS DA ADMINISTRACAO INDIRETA  
05 - TRANSFERENCIAS E CONVENIOS FEDERAIS - VINCULADOS 06 - FONTES DE RECURSOS 07 - OPERACOES DE CREDITO 09 - FONTES DE RECURSOS DE EXERCICIOS ANTERIORES



LEI ORÇAMENTARIA ANUAL 2009 - LEI No. 00000 DE 30/09/2008

ORÇAMENTO PROGRAMA 2009 - FISCAL

QUADRO B

10.00.00 AGRICULTURA, ABASTEC. E MEIO AMBIENTE  
10.02.02 SANEAMENTO AMBIENTAL (LIMPEZA PÚBLICA)

QUADRO SÍNTESE - FUNÇÃO, SUBFUNÇÃO E PROGRAMA

TOTAL DA UNIDADE	FUNÇÃO	TOTAL	SUBFUNÇÃO	TOTAL	PROGRAMA	TOTAL
830.790,00	15 URBANISMO	830.790,00	452 SERVIÇOS URBANOS	830.790,00	5001 CIDADE LIMPA	830.790,00

Valores em R\$ 1,00

DESPESA POR ATIVIDADE E PROJETO SEGUNDO GRUPOS DE DESPESA E FONTES DE RECURSOS

Valores em R\$ 1,00

CATEGORIA FUNCIONAL/PROGRAMÁTICA	PROGRAMA/ACAO/DESCRIPTOR/PRODUTO/META/ELEMENTO	M	F	TOTAL	PESSOAL E ENCARGOS SOCIAIS	JUROS E ENCARGOS DA DIVIDA	OUTRAS DESPESAS CORRENTES	INVESTIMENTOS	INVERSOES FINANCEIRAS	AMORTIZACAO DA DIVIDA	TOTAL
15 452	5001 2164 LIMPEZA PÚBLICA DOMICILIAR Produto: toneladas/dia recolhidas/tonel.			830.790,00	705.490,00	0,00	117.720,00	7.580,00	0,00	0,00	830.790,00
		90	01	606.240,00	480.840,00	0,00	117.720,00	7.580,00	0,00	0,00	606.240,00
		91	01	224.550,00	224.550,00	0,00	0,00	0,00	0,00	0,00	224.550,00
				830.790,00	705.490,00	0,00	117.720,00	7.580,00	0,00	0,00	830.790,00
				830.790,00	705.490,00	0,00	117.720,00	7.580,00	0,00	0,00	830.790,00

FONTES (FT): 01 - TESOURO 02 - TRANSFERÊNCIAS E CONVENIOS ESTADUAIS-VINCULADOS 03 - RECURSOS PROPRIOS DE FUNDOS ESPECIAIS DE DESPESA-VINCULADOS 04 - RECURSOS PROPRIOS DA ADMINISTRACAO INDIRETA  
05 - TRANSFERÊNCIAS E CONVENIOS FEDERAIS - VINCULADOS 06 - OUTRAS FONTES DE RECURSOS 07 - OPERACOES DE CREDITO 08 - FONTES DE RECURSOS DE EXERCICIOS ANTERIORES



MUNICÍPIO DE BEBEDOURO

LEI ORÇAMENTARIA ANUAL 2009 - LEI Nº. 00000 DE 30/09/2008

ORÇAMENTO PROGRAMA 2009 - FISCAL

QUADRO B  
10.00.00 AGRICULTURA, ABASTEC. E MEIO AMBIENTE  
10.02.03 EDUCACAO AMBIENTAL

QUADRO SINTESE - FUNCAO, SUBFUNCAO E PROGRAMA

TOTAL DA UNIDADE	FUNCAO	TOTAL	SUBFUNCAO	TOTAL	PROGRAMA	TOTAL
743.920,00	15 URBANISMO	92.580,00	452 SERVICOS URBANOS	92.580,00	5001 CIDADE LIMPA	92.580,00
	18 GESTAO AMBIENTAL	651.340,00	541 PRESERVACAO E CONSERVACAO AMBIENTAL	489.190,00	6006 RECURSOS NATURAIS E MEIO AMBIENTE	489.190,00
			542 CONTROLE AMBIENTAL	162.150,00		162.150,00
						736.340,00

Valores em R\$ 1,00

DESPESA POR ATIVIDADE E PROJETO SEGUNDO GRUPOS DE DESPESA E FONTES DE RECURSOS

CATEGORIA FUNCIONAL/PROGRAMATICA	PROGRAMA/ACAO/DESCRIPTOR/PRODUTO/META/ELEMENTO	M	F	TOTAL	PESSOAL E ENCARGOS SOCIAIS	JUROS E ENCARGOS DA DIVIDA	OUTRAS DESPESAS CORRENTES	INVESTIMENTOS	INVERSOES FINANCEIRAS	AMORTIZACAO DA DIVIDA
5001	CIDADE LIMPA			7.580,00	0,00	0,00	0,00	7.580,00	0,00	0,00
15 452	MANUTENCAO DE ATERRO SANITARIO Produto: toneladas/dia processadas/tono	90	01	7.580,00	0,00	0,00	0,00	7.580,00	0,00	0,00
6006	RECURSOS NATURAIS E MEIO AMBIENTE			736.340,00	307.080,00	0,00	365.760,00	63.500,00	0,00	0,00
18 541	EXPANSAO E CONSOLIDACAO DAS AREAS PROTEGIDAS DO MUNICIPIO Produto: areas protegidas/unidades	90	01	83.350,00	0,00	0,00	75.770,00	7.580,00	0,00	0,00
18 541	GESTAO AMBIENTAL DO MUNICIPIO Produto: areas protegidas/unidades	90	01	83.350,00	0,00	0,00	75.770,00	7.580,00	0,00	0,00
18 542	FISCALIZACAO DA FOLICIAO E CONTROLE AMBIENTAL Produto: areas fiscalizadas/unid.	90	01	162.150,00	0,00	0,00	121.230,00	40.920,00	0,00	0,00
15 452	PROGRAMAS DE EDUCACAO AMBIENTAL Produto: acoes coord.ou exec./unid.	90	01	85.000,00	0,00	0,00	70.000,00	15.000,00	0,00	0,00
SUBTOTALS		01		743.920,00	307.080,00	0,00	365.760,00	71.080,00	0,00	0,00
TOTAL				743.920,00	307.080,00	0,00	365.760,00	71.080,00	0,00	0,00

Valores em R\$ 1,00

FONTES (FF): 01 - TESOURO 02 - TRANSFERENCIAS E CONVENIOS ESTADUAIS-VINCULADOS 03 - RECURSOS PROPRIOS DE FUNDOS ESPECIAIS DE DESPESA-VINCULADOS 04 - RECURSOS PROPRIOS DA ADMINISTRACAO INDIRRETA  
05 - TRANSFERENCIAS E CONVENIOS FEDERAIS - VINCULADOS 06 - OUTRAS FONTES DE RECURSOS 07 - OPERACOES DE CREDITO 09 - FONTES DE RECURSOS DE EXERCICIOS ANTERIORES



QUADRO A  
11.00.00 ENCARGOS GERAIS DO MUNICIPIO

TOTAL DO ORGO		FUNCAO		SUBFUNCAO		TOTAL		PROGRAMA		TOTAL		Valores em R\$ 1,00
CATEGORIA	PROGRAMA/AÇÃO/DESCRIPTOR/PRODUTO/META/ELEMENTO	M	F	TOTAL	PERSONAL E ENCARGOS SOCIAIS	JUROS E ENCARGOS DA DIVIDA	OUTRAS DESPESAS CORRENTES	INVESTIMENTOS	INVERSOES FINANCEIRAS	AMORTIZACAO DA DIVIDA	TOTAL	Valores em R\$ 1,00
9999	RESERVA DE CONTINGENCIA			1.000.000,00	0,00	0,00	0,00	0,00	0,00	0,00	1.000.000,00	1.000.000,00
9999 9001	PARA SUPLEMENTACOES	90	01	1.000.000,00	0,00	0,00	0,00	0,00	0,00	0,00	1.000.000,00	1.000.000,00
SUBTOTALS		01		1.000.000,00	0,00	0,00	0,00	0,00	0,00	0,00	1.000.000,00	1.000.000,00
TOTAL				1.000.000,00	0,00	0,00	0,00	0,00	0,00	0,00	1.000.000,00	1.000.000,00

FUNÇ. FONTE: 01 - TESOURO 02 - TRANSFERENCIAS E CONVENIOS ESTADUAIS-VINCULADOS 03 - RECURSOS PROPRIOS DE FUNDOS ESPECIAIS DE DESPESA-VINCULADOS 04 - RECURSOS PROPRIOS DA ADMINISTRACAO INDIRETA  
05 - TRANSFERENCIAS E CONVENIOS FEDERAIS - VINCULADOS 06 - OUTRAS FONTES DE RECURSOS 07 - OPERACOES DE CREDITO 08 - FONTE DE RECURSOS DE EXERCICIOS ANTERIORES

SINTESE POR UNIDADE ORÇAMENTARIA


UNIDADE ORÇAMENTARIA	TOTAL	UNIDADE ORÇAMENTARIA	TOTAL
11.01.00 - RESERVA DE CONTINGENCIA	1.000.000,00		
TOTAL	1.000.000,00		



QUADRO B  
 11.00.00 ENCARGOS GERAIS DO MUNICIPIO  
 11.01.00 RESERVA DE CONTINGENCIA

QUADRO SÍNTESE - FUNÇÃO, SUBFUNÇÃO E PROGRAMA		TOTAL   SUBFUNÇÃO		TOTAL   PROGRAMA		Valores em R\$ 1,00					
TOTAL DA UNIDADE	FUNÇÃO	TOTAL	999 RESERVA DE CONTINGENCIA	TOTAL	9999 RESERVA DE CONTINGENCIA	TOTAL	1.000.000,00				
1.000.000,00	99 RESERVA DE CONTINGENCIA	1.000.000,00	999 RESERVA DE CONTINGENCIA	1.000.000,00	9999 RESERVA DE CONTINGENCIA	1.000.000,00	1.000.000,00				
DESPESA POR ATIVIDADE E PROJETO SEGUNDO GRUPOS DE DESPESA E FONTES DE RECURSOS											
CATEGORIA	PROGRAMA/ACAO/DESCRIPTOR/PRODUTO/META/ELEMENTO	M	F	TOTAL	PESSOAL E ENCARGOS SOCIAIS	JUROS E ENCARGOS DA DIVIDA	OUTRAS DESPESAS CORRENTES	INVESTIMENTOS	INVERSOES FINANCEIRAS	AMORTIZACAO DA DIVIDA	Valores em R\$ 1,00
9999	RESERVA DE CONTINGENCIA			1.000.000,00	0,00	0,00	0,00	0,00	0,00	0,00	0,00
9999	PARA SUPLEMENTACOES	90	01	1.000.000,00	0,00	0,00	0,00	0,00	0,00	0,00	0,00
SUBTOTALS		01		1.000.000,00	0,00	0,00	0,00	0,00	0,00	0,00	0,00
TOTAL				1.000.000,00	0,00	0,00	0,00	0,00	0,00	0,00	0,00

FONTES (FT): 01 - TESOURO 02 - TRANSFERENCIAS E CONVENIOS ESTADUAIS-VINCULADOS 03 - RECURSOS PROPRIOS DE FUNDOS ESPECIAIS DE DESPESA-VINCULADOS 04 - RECURSOS PROPRIOS DA ADMINISTRACAO INDIRETA  
 05 - TRANSFERENCIAS E CONVENIOS FEDERAIS - VINCULADOS 06 - OUTRAS FONTES DE RECURSOS 07 - OPERACOES DE CREDITO 08 - FONTES DE RECURSOS DE EXERCICIOS ANTERIORES



QUADRO A  
15.00.00 JURIDICO

QUADRO SINTESE - FUNCAO, SUBFUNCAO E PROGRAMA		TOTAL   SUBFUNCAO		TOTAL   PROGRAMA		Valores em R\$ 1,00	
TOTAL DO ORGAO	FUNCAO	642.040,00	122 ADMINISTRACAO GERAL	642.040,00	7003 ADVOCACIA MUNICIPAL	642.040,00	TOTAL

CATEGORIA FUNCIONAL   PROGRAMATICA	PROGRAMA/ACAO/DESCRIPTOR/PRODUTO/META/ELEMENTO	M	F	TOTAL	PESSOAL E ENCARGOS SOCIAIS	JUROS E ENCARGOS DA DIVIDA	OUTRAS DESPESAS CORRENTES	INVESTIMENTOS	INVERSOES FINANCEIRAS	AMORTIZACAO DA DIVIDA	Valores em R\$ 1,00
7003	ADVOCACIA MUNICIPAL			642.040,00	149.850,00	0,00	408.530,00	83.660,00	0,00	0,00	0,00
03 122	CONSULTORIA JURIDICA E CONTENCIOSO JUDICIAL E EXTRA-JUDICIAL			310.300,00	149.850,00	0,00	76.790,00	83.660,00	0,00	0,00	0,00
		90	01	308.370,00	147.920,00	0,00	76.790,00	83.660,00	0,00	0,00	0,00
		91	01	1.930,00	1.930,00	0,00	0,00	0,00	0,00	0,00	0,00
03 122	PRECATORIOS JUDICIAIS			331.740,00	0,00	0,00	331.740,00	0,00	0,00	0,00	0,00
		90	01	331.740,00	0,00	0,00	331.740,00	0,00	0,00	0,00	0,00
SUBTOTALS			01	642.040,00	149.850,00	0,00	408.530,00	83.660,00	0,00	0,00	0,00
TOTAL				642.040,00	149.850,00	0,00	408.530,00	83.660,00	0,00	0,00	0,00

FONTE (FT):		03 - RECURSOS PROPRIOS DE FUNDOS ESPECIAIS DE DESPESA-VINCULADOS		04 - RECURSOS PROPRIOS DA ADMINISTRACAO INDIRETA	
05 - TRANSFERENCIAS E CONVENIOS FEDERAIS - VINCULADOS	06 - OUTRAS FONTES DE RECURSOS	07 - OPERACOES DE CREDITO	09 - FONTES DE RECURSOS DE EXERCICIOS ANTERIORES	04 - RECURSOS PROPRIOS DA ADMINISTRACAO INDIRETA	04 - RECURSOS PROPRIOS DA ADMINISTRACAO INDIRETA

SINTESE POR UNIDADE ORÇAMENTARIA		TOTAL   UNIDADE ORÇAMENTARIA		Valores em R\$ 1,00	
UNIDADE ORÇAMENTARIA	15.01.00 - PROCURADORIA JURIDICA	642.040,00	-	642.040,00	TOTAL



Camara Municipal Bebedouro

TOTAL DA UNIDADE	FUNCAO	SUBFUNCAO	TOTAL	PROGRAMA	TOTAL
642.040,00	03 ESSENCIAL A JUSTICA	642.040,00	122 ADMINISTRACAO GERAL	642.040,00	7003 ADVOCACIA MUNICIPAL

DESPESA POR ATIVIDADE E PROJETO SEGUNDO GRUPOS DE DESPESA E FONTES DE RECURSOS

CATEGORIA	PROGRAMA/ACAO/DESCRIPTOR/PRODUTO/META/ELEMENTO	M	F	TOTAL	PESSOAL E ENCARGOS SOCIAIS	JUROS E ENCARGOS DA DIVIDA	OUTRAS DESPESAS CORRENTES	INVESTIMENTOS	INVERSOES FINANCEIRAS	AMORTIZACAO DA DIVIDA	TOTAL
7003	ADVOCACIA MUNICIPAL			642.040,00	149.850,00	0,00	408.530,00	83.660,00	0,00	0,00	642.040,00
03 122	7003 2263 CONSULTORIA JURIDICA E CONTENCIOSO JUDICIAL E EXTRA-JUDICIAL			310.300,00	149.850,00	0,00	76.790,00	83.660,00	0,00	0,00	310.300,00
		90	01	308.370,00	147.920,00	0,00	76.790,00	83.660,00	0,00	0,00	308.370,00
		91	01	1.930,00	1.930,00	0,00	0,00	0,00	0,00	0,00	1.930,00
03 122	7003 2337 PRECATORIOS JUDICIAIS			331.740,00	0,00	0,00	331.740,00	0,00	0,00	0,00	331.740,00
		90	01	331.740,00	0,00	0,00	331.740,00	0,00	0,00	0,00	331.740,00
SUBTOTALS		01		642.040,00	149.850,00	0,00	408.530,00	83.660,00	0,00	0,00	642.040,00
TOTAL				642.040,00	149.850,00	0,00	408.530,00	83.660,00	0,00	0,00	642.040,00

FONTES (FT):	01 - TESOURO	02 - TRANSFERENCIAS E CONVENIOS ESTADUAIS-VINCULADOS	03 - RECURSOS PROPRIOS DE FUNDOS ESPECIAIS DE DESPESA-VINCULADOS	04 - RECURSOS PROPRIOS DA ADMINISTRACAO INDIRETA	05 - TRANSFERENCIAS E CONVENIOS FEDERAIS - VINCULADOS	06 - OUTRAS FONTES DE RECURSOS	07 - OPERACOES DE CREDITO	09 - FONTES DE RECURSOS DE EXERCICIOS ANTERIORES



QUADRO A  
16.00.00 ESPORTES

QUADRO SINTESE - FUNCAO, SUBFUNCAO E PROGRAMA		TOTAL   SUBFUNCAO		TOTAL   PROGRAMA		TOTAL	Valores em R\$ 1,00	
TOTAL DO ORGAO	FUNCAO	PROGRAMA/ACAO/DESCRITOR/PRODUTO/META/ELEMENTO	M	F	TOTAL	VALORES EM R\$ 1,00	TOTAL	
1.586.250,00	27 ESPORTE E LAZER	1.586.250,00	812	DESPORTO COMUNITARIO	1.586.250,00	3007	ESPORTE, LAZER E QUALIDADE DE VIDA	1.586.250,00

DESPESA POR ATIVIDADE E PROJETO SEGUNDO GRUPOS DE DESPESA E FONTES DE RECURSOS

CATEGORIA	PROGRAMA/ACAO/DESCRITOR/PRODUTO/META/ELEMENTO	M	F	TOTAL	PESSOAL E ENCARGOS SOCIAIS	JUROS E ENCARGOS DA DIVIDA	OUTRAS DESPESAS CORRENTES	INVESTIMENTOS	INVERSOES FINANCEIRAS	AMORTIZACAO DA DIVIDA	Valores em R\$ 1,00
3007	ESPORTE, LAZER E QUALIDADE DE VIDA			1.586.250,00	401.830,00	0,00	671.110,00	513.310,00	0,00	0,00	0,00
27 812	MANUTENCAO DOS SERVICOS ADMINISTRATIVOS Produto: insumos de consumo	90	01	1.031.120,00	261.330,00	0,00	419.180,00	350.610,00	0,00	0,00	0,00
		90	05	470.000,00	55.370,00	0,00	251.930,00	162.700,00	0,00	0,00	0,00
		91	01	85.130,00	85.130,00	0,00	0,00	0,00	0,00	0,00	0,00
SUBTOTALS		01		1.116.250,00	346.460,00	0,00	419.180,00	350.610,00	0,00	0,00	0,00
		05		470.000,00	55.370,00	0,00	251.930,00	162.700,00	0,00	0,00	0,00
TOTAL				1.586.250,00	401.830,00	0,00	671.110,00	513.310,00	0,00	0,00	0,00

FONTES (FT): 01 - TESOURO 02 - TRANSFERENCIAS E CONVENIOS ESTADUAIS-VINCULADOS 03 - RECURSOS PROPRIOS DE FUNDOS ESPECIAIS DE DESPESA-VINCULADOS 04 - RECURSOS PROPRIOS DA ADMINISTRACAO INDIRETA

05 - TRANSFERENCIAS E CONVENIOS FEDERAIS - VINCULADOS 06 - OUTRAS FONTES DE RECURSOS 07 - OPERACOES DE CREDITO 08 - RECURSOS DE EXERCICIOS ANTERIORES

SINTESE POR UNIDADE ORÇAMENTARIA

UNIDADE ORÇAMENTARIA	TOTAL	UNIDADE ORÇAMENTARIA	TOTAL
16.01.00 - ESPORTES	1.586.250,00		

Valores em R\$ 1,00





QUADRO B  
 16.00.00 ESPORTES  
 16.01.00 ESPORTES

QUADRO SINTESE - FUNCAO, SUBFUNCAO E PROGRAMA		TOTAL   SUBFUNCAO		TOTAL   PROGRAMA		TOTAL
VALORES DA UNIDADE	FUNCAO	PROGRAMA	812 DESPORTE COMUNITARIO	3007 ESPORTE, LAZER E QUALIDADE DE VIDA	1.586.250,00	1.586.250,00
1.586.250,00	27 DESPORTE E LAZER	1.586.250,00	812 DESPORTE COMUNITARIO	3007 ESPORTE, LAZER E QUALIDADE DE VIDA	1.586.250,00	1.586.250,00

DESPESA POR ATIVIDADE E PROJETO SEGUNDO GRUPOS DE DESPESA E FONTES DE RECURSOS

CATEGORIA FUNCIONAL/PROGRAMATICA	PROGRAMA/ACAO/DESCRIPTOR/PRODUTO/META/ELEMENTO	M	F	TOTAL	PESSOAL E ENCARGOS SOCIAIS	JUROS E ENCARGOS DA DIVIDA	OUTRAS DESPESAS CORRENTES	INVESTIMENTOS	INVERSOES FINANCEIRAS	AMORTIZACAO DA DIVIDA	TOTAL	Valores em R\$ 1,00
												Valores em R\$ 1,00
3007	ESPORTE, LAZER E QUALIDADE DE VIDA			1.586.250,00	401.830,00	0,00	671.110,00	513.310,00	0,00	0,00	0,00	0,00
27 812	MANUTENCAO DOS SERVICOS ADMINISTRATIVOS Produto: insumos de consumo	90	01	1.031.120,00	261.330,00	0,00	419.180,00	350.610,00	0,00	0,00	0,00	0,00
		90	05	470.000,00	55.370,00	0,00	251.930,00	162.700,00	0,00	0,00	0,00	0,00
		91	01	85.130,00	85.130,00	0,00	0,00	0,00	0,00	0,00	0,00	0,00
	SUBTOTALS		01	1.116.250,00	346.460,00	0,00	419.180,00	350.610,00	0,00	0,00	0,00	0,00
			05	470.000,00	55.370,00	0,00	251.930,00	162.700,00	0,00	0,00	0,00	0,00
	TOTAL			1.586.250,00	401.830,00	0,00	671.110,00	513.310,00	0,00	0,00	0,00	0,00

FONTES (FT): 01 - TESOURO 02 - TRANSFERENCIAS E CONVENIOS ESTADUAIS-VINCULADOS 03 - RECURSOS PROPRIOS DE FUNDOS ESPECIAIS DE DESPESA-VINCULADOS 04 - RECURSOS PROPRIOS DA ADMINISTRACAO INDIRETA  
 05 - TRANSFERENCIAS E CONVENIOS FEDERAIS - VINCULADOS 06 - OUTRAS FONTES DE RECURSOS 07 - OPERACOES DE CREDITO 09 - FONTES DE RECURSOS DE EXERCICIOS ANTERIORES



QUADRO A  
17.00.00 TRAFEGO

QUADRO SINTESE - FUNCAO, SUBFUNCAO E PROGRAMA		TOTAL		PROGRAMA		TOTAL		Valores em R\$ 1,00	
TOTAL DO ORCAO	FUNCAO	SUBFUNCAO	8001	8001	8001	8001	8001	8001	TOTAL
989.990,00	15 URBANISMO	452 SERVICOS URBANOS	989.990,00	8001 SINAL VERDE - TRANSITO RACIONAL	989.990,00	8001 CONTRIBUICOES A UNIAO	989.990,00	989.990,00	987.990,00
									2.000,00

DESESA POR ATIVIDADE E PROJETO SEGUNDO GRUPOS DE DESESA E FONTES DE RECURSOS

CATEGORIA FUNCIONAL/PROGRAMATICA	PROGRAMA/ACA0/DESCRIPTOR/PRODUTO/META/ELEMENTO	M	F	TOTAL	PESSOAL E ENCARGOS SOCIAIS	ENCARGOS DA DIVIDA	JUROS E ENCARGOS DA DIVIDA	OUTRAS DESPESAS CORRENTES	INVESTIMENTOS	INVERSOES FINANCEIRAS	AMORTIZACAO DA DIVIDA	TOTAL	Valores em R\$ 1,00	
													8001	8001
15 452	SINAL VERDE - TRANSITO RACIONAL			987.990,00	333.530,00	0,00	0,00	532.630,00	121.830,00	0,00	0,00	987.990,00	0,00	0,00
15 452	IMPLANTACAO DE SEMAFAROS Produto: semaforos implantados/unid.	90	01	106.670,00	0,00	0,00	0,00	0,00	106.670,00	0,00	0,00	106.670,00	0,00	0,00
15 452	MANUTENCAO DO SISTEMA DE TRANSITO Produto: acess coord.eu exec./unid.	90	01	701.320,00	153.530,00	0,00	0,00	532.630,00	15.160,00	0,00	0,00	701.320,00	0,00	0,00
15 452	CONCESSAO PRO-LABORE A POLICIAIS ESTADUAIS Concessao de pro-labore a Policiais Estaduais. Produto: acess coord.eu exec./unid.	90	01	671.630,00	123.840,00	0,00	0,00	532.630,00	15.160,00	0,00	0,00	671.630,00	0,00	0,00
		90	01	29.690,00	29.690,00	0,00	0,00	0,00	0,00	0,00	0,00	29.690,00	0,00	0,00
		90	01	180.000,00	180.000,00	0,00	0,00	0,00	0,00	0,00	0,00	180.000,00	0,00	0,00
		90	01	180.000,00	180.000,00	0,00	0,00	0,00	0,00	0,00	0,00	180.000,00	0,00	0,00
				2.000,00	0,00	0,00	0,00	2.000,00	0,00	0,00	0,00	2.000,00	0,00	0,00
15 452	CONTRIBUICOES A UNIAO	20	01	2.000,00	0,00	0,00	0,00	2.000,00	0,00	0,00	0,00	2.000,00	0,00	0,00
				2.000,00	0,00	0,00	0,00	2.000,00	0,00	0,00	0,00	2.000,00	0,00	0,00
				989.990,00	333.530,00	0,00	0,00	534.630,00	121.830,00	0,00	0,00	989.990,00	0,00	0,00
				989.990,00	333.530,00	0,00	0,00	534.630,00	121.830,00	0,00	0,00	989.990,00	0,00	0,00

FONTES (FT): 01 - TESOURO 02 - TRANSFERENCIAS E CONVENIOS ESTADUAIS-VINCULADOS 03 - RECURSOS PROPRIOS DE FUNDOS ESPECIAIS DE DESPESA-VINCULADOS 04 - RECURSOS PROPRIOS DA ADMINISTRACAO INDIRETA

05 - TRANSFERENCIAS E CONVENIOS FEDERAIS - VINCULADOS 06 - OUTRAS FONTES DE RECURSOS 07 - OPERACOES DE CREDITO 08 - FONTE DE RECURSOS DE EXERCICIOS ANTERIORES

SINTESE POR UNIDADE ORÇAMENTARIA

UNIDADE ORÇAMENTARIA	TOTAL	UNIDADE ORÇAMENTARIA	TOTAL
17.01.00 - FUNDO MUNICIPAL DE TRANSITO	989.990,00		989.990,00



LEI ORÇAMENTARIA ANUAL 2009 - LEI No. 00000 DE 30/05/2008

ORÇAMENTO PROGRAMA 2009 - FISCAL

QUADRO B  
17.00.00 TRAFEGO  
17.01.00 FUNDO MUNICIPAL DE TRANSITO

QUADRO SINTESE - FUNCAO, SUBFUNCAO E PROGRAMA		TOTAL   SUBFUNCAO		TOTAL   PROGRAMA		TOTAL		Valores em R\$ 1,00			
CATEGORIA	FUNCAO	PROGRAMA/ACAO/DESCRIPTOR/PRODUTO/METRA/ELEMENTO	M	F	TOTAL	JUROS E ENCARGOS DA DIVIDA	OUTRAS DESPESAS CORRENTES	INVESTIMENTOS	INVERSOES FINANCEIRAS	AMORTIZACAO DA DIVIDA	TOTAL
15.452	8001 1074	SINAL VERDE - TRANSITO RACIONAL			987.990,00	0,00	532.630,00	121.830,00	0,00	0,00	987.990,00
		IMPLANTACAO DE SEMAFAROS Produto: semaforos implantados/unid.			106.670,00	0,00	0,00	0,00	0,00	0,00	106.670,00
15.452	8001 2387	MANUTENCAO DO SISTEMA DE TRANSITO Produto: acces coord.ou exec./unid.	90	01	701.320,00	0,00	532.630,00	15.160,00	0,00	0,00	701.320,00
			90	01	671.630,00	0,00	532.630,00	15.160,00	0,00	0,00	671.630,00
			91	01	29.690,00	0,00	0,00	0,00	0,00	0,00	29.690,00
15.452	8001 2391	CONCESSAO PRO-LABORE A POLICIAIS ESTADUAIS Produto: acces coord.ou exec./unid.	90	01	180.000,00	0,00	0,00	0,00	0,00	0,00	180.000,00
			90	01	180.000,00	0,00	0,00	0,00	0,00	0,00	180.000,00
					2.000,00	0,00	2.000,00	0,00	0,00	0,00	2.000,00
15.452	9001 0013	CONTRIBUICOES A UNIAO			2.000,00	0,00	2.000,00	0,00	0,00	0,00	2.000,00
		CONTRIBUICAO AO FUNSET			2.000,00	0,00	2.000,00	0,00	0,00	0,00	2.000,00
			20	01	2.000,00	0,00	2.000,00	0,00	0,00	0,00	2.000,00
					989.990,00	0,00	534.630,00	121.830,00	0,00	0,00	989.990,00
					989.990,00	0,00	534.630,00	121.830,00	0,00	0,00	989.990,00

DESPESA POR ATIVIDADE E PROJETO SEGUNDO GRUPOS DE DESPESA E FONTES DE RECURSOS

CATEGORIA	PROGRAMA/ACAO/DESCRIPTOR/PRODUTO/METRA/ELEMENTO	M	F	TOTAL	PESSOAL E ENCARGOS SOCIAIS	JUROS E ENCARGOS DA DIVIDA	OUTRAS DESPESAS CORRENTES	INVESTIMENTOS	INVERSOES FINANCEIRAS	AMORTIZACAO DA DIVIDA	TOTAL
01	03 - RECURSOS PROPRIOS DE FUNDOS ESPECIAIS DE DESPESA-VINCULADOS			989.990,00	333.530,00	0,00	532.630,00	121.830,00	0,00	0,00	989.990,00
05	05 - TRANSFERENCIAS E CONVENIOS FEDERAIS - VINCULADOS			989.990,00	333.530,00	0,00	532.630,00	121.830,00	0,00	0,00	989.990,00
06	06 - TRANSFERENCIAS E CONVENIOS ESTADUAIS-VINCULADOS			989.990,00	333.530,00	0,00	532.630,00	121.830,00	0,00	0,00	989.990,00
07	07 - OPERACOES DE CREDITO			989.990,00	333.530,00	0,00	532.630,00	121.830,00	0,00	0,00	989.990,00
09	09 - RECURSOS PROPRIOS DA DESPESA-VINCULADOS			989.990,00	333.530,00	0,00	532.630,00	121.830,00	0,00	0,00	989.990,00
99	99 - FONTES DE RECURSOS DE EXERCICIOS ANTERIORES			989.990,00	333.530,00	0,00	532.630,00	121.830,00	0,00	0,00	989.990,00

Fontes (FT): 01 - TESOURO 02 - TRANSFERENCIAS E CONVENIOS ESTADUAIS-VINCULADOS 03 - RECURSOS PROPRIOS DE FUNDOS ESPECIAIS DE DESPESA-VINCULADOS 04 - RECURSOS PROPRIOS DA ADMINISTRACAO INDIRETA  
05 - TRANSFERENCIAS E CONVENIOS FEDERAIS - VINCULADOS 06 - TRANSFERENCIAS E CONVENIOS ESTADUAIS-VINCULADOS 07 - OPERACOES DE CREDITO 09 - RECURSOS PROPRIOS DA DESPESA-VINCULADOS 99 - FONTES DE RECURSOS DE EXERCICIOS ANTERIORES



LEI ORÇAMENTARIA ANUAL 2009 - LEI No. 00000 DE 30/09/2008

ORÇAMENTO PROGRAMA 2009 - FISCAL

QUADRO A  
18.00.00 ARRECADACAO E TRIBUTOS

QUADRO SINTESE - FUNCAO, SUBFUNCAO E PROGRAMA		TOTAL   SUBFUNCAO		TOTAL   PROGRAMA		TOTAL		Valores em R\$ 1,00		
ORGAO	FUNCAO	PROGRAMA/ACAO/DESCRITOR/PRODUTO/META/ELEMENTO	M	F	TOTAL	JUROS E ENCARGOS DA DIVIDA	OUTRAS DESPESAS CORRENTES	INVESTIMENTOS	INVERSOES FINANCEIRAS	AMORTIZACAO DA DIVIDA
1.196.980,00	04 ADMINISTRACAO	1.196.980,00   129 ADMINISTRACAO DE RECEITAS			1.196.980,00	0,00	147.330,00	772.730,00	0,00	0,00
DESPESA POR ATIVIDADE E PROJETO SEGUNDO GRUPOS DE DESPESA E FONTES DE RECURSOS										
CATEGORIA	PROGRAMA/ACAO/DESCRITOR/PRODUTO/META/ELEMENTO	M	F	TOTAL	PESSOAL E ENCARGOS SOCIAIS	JUROS E ENCARGOS DA DIVIDA	OUTRAS DESPESAS CORRENTES	INVESTIMENTOS	INVERSOES FINANCEIRAS	AMORTIZACAO DA DIVIDA
7101	FISCALIZACAO TRIBUTARIA			1.196.980,00	276.920,00	0,00	147.330,00	772.730,00	0,00	0,00
04 129	7101 2342 SISTEMA TRIBUTARIO	90	01	1.196.980,00	276.920,00	0,00	147.330,00	772.730,00	0,00	0,00
		90	07	393.040,00	222.980,00	0,00	147.330,00	22.730,00	0,00	0,00
		91	01	750.000,00	0,00	0,00	0,00	750.000,00	0,00	0,00
				53.940,00	53.940,00	0,00	0,00	0,00	0,00	0,00
SUBTOTALS										
		01		446.980,00	276.920,00	0,00	147.330,00	22.730,00	0,00	0,00
		07		750.000,00	0,00	0,00	0,00	750.000,00	0,00	0,00
TOTAL										
				1.196.980,00	276.920,00	0,00	147.330,00	772.730,00	0,00	0,00

FUNÇÕES (FT):		03 - RECURSOS PROPRIOS DE FUNDOS ESPECIAIS DE DESESA-VINCULADOS		04 - RECURSOS PROPRIOS DA ADMINISTRACAO INDIRRETA	
05 - TRANSFERENCIAS E CONVENIOS FEDERAIS - VINCULADOS		06 - OUTRAS FONTES DE RECURSOS		07 - OPERACOES DE CREDITO	
		09 - FONTES DE RECURSOS DE EXERCICIOS ANTERIORES		9X - FONTES DE RECURSOS DE EXERCICIOS ANTERIORES	
SINTESE POR UNIDADE ORÇAMENTARIA					
UNIDADE ORÇAMENTARIA		TOTAL		UNIDADE ORÇAMENTARIA	
1.196.01.00	DEPART DE ARRECADACAO, TRIBUTOS E FISCAL	1.196.980,00		-	
Valores em R\$ 1,00					



QUADRO E  
18.00.00 ARRECADACAO E TRIBUTOS  
18.01.00 DEPART DE ARRECADACAO, TRIBUTOS E FISCAL

FUNCAO		SUBFUNCAO		PROGRAMA		TOTAL		TOTAL		TOTAL	
CATEGORIA	FUNCAO	PROGRAMA/ACAO/DESCRIPTOR/PRODUTO/META/ELEMENTO	M	F	TOTAL	PERSONAL E ENCARGOS SOCIAIS	JUROS E ENCARGOS DA DIVIDA	OUTRAS DESPESAS CORRENTES	INVESTIMENTOS	INVERSORS FINANCEIRAS	AMORTIZACAO DA DIVIDA
04	129	04 ADMINISTRACAO	129		1.196.980,00	276.920,00	0,00	147.330,00	772.730,00	0,00	0,00
DESPESA POR ATIVIDADE E PROJETO SEGUNDO GRUPOS DE DESPESA E FONTES DE RECURSOS											
TOTAL DA UNIDADE		TOTAL		TOTAL		TOTAL		TOTAL		TOTAL	
1.196.980,00		04 ADMINISTRACAO		1.196.980,00		1.196.980,00		7101 FISCALIZACAO TRIBUTARIA		1.196.980,00	
Valores em R\$ 1,00											

CATEGORIA	FUNCAO	PROGRAMA/ACAO/DESCRIPTOR/PRODUTO/META/ELEMENTO	M	F	TOTAL	PERSONAL E ENCARGOS SOCIAIS	JUROS E ENCARGOS DA DIVIDA	OUTRAS DESPESAS CORRENTES	INVESTIMENTOS	INVERSORS FINANCEIRAS	AMORTIZACAO DA DIVIDA
7101		FISCALIZACAO TRIBUTARIA			1.196.980,00	276.920,00	0,00	147.330,00	772.730,00	0,00	0,00
04	129	7101 2342 SISTEMA TRIBUTARIO	90	01	1.196.980,00	276.920,00	0,00	147.330,00	772.730,00	0,00	0,00
			90	07	393.040,00	222.980,00	0,00	147.330,00	22.730,00	0,00	0,00
			91	01	750.000,00	0,00	0,00	0,00	750.000,00	0,00	0,00
			91	01	53.940,00	53.940,00	0,00	0,00	0,00	0,00	0,00
SUBTOTALS			01		445.980,00	276.920,00	0,00	147.330,00	22.730,00	0,00	0,00
			07		750.000,00	0,00	0,00	0,00	750.000,00	0,00	0,00
TOTAL					1.196.980,00	276.920,00	0,00	147.330,00	772.730,00	0,00	0,00

FONTES (FT): 01 - TESOURO 02 - TRANSFERENCIAS E CONVENIOS ESTADUAIS-VINCULADOS 03 - RECURSOS PROPRIOS DE FUNDOS ESPECIAIS DE DESPESA-VINCULADOS 04 - RECURSOS PROPRIOS DA ADMINISTRACAO INDIRETA  
05 - TRANSFERENCIAS E CONVENIOS FEDERAIS - VINCULADOS 06 - OUTRAS FONTES DE RECURSOS 07 - OPERACOES DE CREDITO 09 - FONTES DE RECURSOS DE EXERCICIOS ANTERIORES



LEI ORÇAMENTARIA ANUAL 2009 - LEI NO. 00000 DE 30/09/2008

ORÇAMENTO PROGRAMA 2009 - FISCAL

QUADRO A  
19.00.00 HABITACAO


QUADRO SINTESE - FUNCAO, SUBFUNCAO E PROGRAMA		TOTAL   SUBFUNCAO		TOTAL   PROGRAMA		Valores em R\$ 1,00	
TOTAL DO ORGAO	FUNCAO	556.760,00	482 HABITACAO URBANA	556.760,00	5005 HABITACAO DE INTERESSE SOCIAL	556.760,00	TOTAL

DESPESA POR ATIVIDADE E PROJETO SEGUNDO GRUPOS DE DESPESA E FONTES DE RECURSOS

CATEGORIA FUNCAO   PROGRAMATICA	PROGRAMA/ACAO/DESCRIPTOR/PRODUTO/META/ELEMENTO	M	F	TOTAL	PESSOAL E ENCARGOS SOCIAIS	JURGS E ENCARGOS DA DIVIDA	OUTRAS DESPESAS CORRENTES	INVESTIMENTOS	INVERSOES FINANCEIRAS	AMORTIZACAO DA DIVIDA	Valores em R\$ 1,00
5005	HABITACAO DE INTERESSE SOCIAL			556.760,00	89.980,00	0,00	2.560,00	464.220,00	0,00	0,00	0,00
16 482	ESTUDOS DE PROJETOS HABITACIONAIS Produto: estudos realizados/unidades	90	01	212.760,00	89.980,00	0,00	2.560,00	120.220,00	0,00	0,00	0,00
16 482	AQUISICAO DE TERRENOS PARA VIABILIZACAO DE CONJUN- TOS HABITACIONAIS Produto: m2. adquiridos/m2	91	01	207.800,00	85.020,00	0,00	2.560,00	120.220,00	0,00	0,00	0,00
16 482	CONSTRUCAO DE UNIDADES HABITACIONAIS Produto: habitacoes construidas/unidade	90	01	4.960,00	4.960,00	0,00	0,00	0,00	0,00	0,00	0,00
16 482	MELHORIAS DAS CONDICAOES DE HABITABILIDADE Produto: familias beneficiadas unidade	90	01	197.000,00	0,00	0,00	0,00	197.000,00	0,00	0,00	0,00
SUBTOTALS				556.760,00	89.980,00	0,00	2.560,00	464.220,00	0,00	0,00	0,00
TOTAL				556.760,00	89.980,00	0,00	2.560,00	464.220,00	0,00	0,00	0,00

FONTES (FT): 01 - TESSOURO 02 - TRANSFERENCIAS E CONVENIOS ESTADUAIS-VINCULADOS 03 - RECURSOS PROPRIOS DE FUNDOS ESPECIAIS DE DESPESA-VINCULADOS 04 - RECURSOS PROPRIOS DA ADMINISTRACAO INDIRETA  
05 - TRANSFERENCIAS E CONVENIOS FEDERAIS - VINCULADOS 06 - OUTRAS FONTES DE RECURSOS 07 - OPERACOES DE CREDITO 09 - FONTES DE RECURSOS DE EXERCICIOS ANTERIORES

SINTESE POR UNIDADE ORÇAMENTARIA		TOTAL   UNIDADE ORÇAMENTARIA		Valores em R\$ 1,00	
UNIDADE ORÇAMENTARIA	FUNDO MUNICIPAL DE HABITACAO	19.01.00	556.760,00	556.760,00	TOTAL



QUADRO B  
19.00.00 HABITACAO  
19.01.00 FUNDO MUNICIPAL DE HABITACAO

QUADRO SÍNTESE - FUNCAO, SUBFUNCAO E PROGRAMA

TOTAL DA UNIDADE	FUNCAO	TOTAL	SUBFUNCAO	TOTAL	PROGRAMA	TOTAL	Valores em R\$ 1,00
556.760,00	16 HABITACAO	556.760,00	482 HABITACAO URBANA	556.760,00	5005 HABITACAO DE INTERESSE SOCIAL	556.760,00	

DESPA POR ATIVIDADE E PROJETO SEGUNDO GRUPOS DE DESPESA E FONTES DE RECURSOS

CATEGORIA	PROGRAMA/ACAO/DESCRIPTOR/PRODUTO/META/ELEMENTO	M	F	TOTAL	PERSONAL E ENCARGOS SOCIAIS	JUROS E ENCARGOS DA DIVIDA	OUTRAS DESPESAS CORRENTES	INVESTIMENTOS	INVERSOES FINANCEIRAS	AMORTIZACAO DA DIVIDA	Valores em R\$ 1,00
5005	HABITACAO DE INTERESSE SOCIAL			556.760,00	89.980,00	0,00	2.560,00	464.220,00	0,00	0,00	
16 482	ESTUDOS DE PROJETOS HABITACIONAIS Produto: estudos realizados/unidades			212.760,00	89.980,00	0,00	2.560,00	120.220,00	0,00	0,00	
16 482	ACQUISICAO DE TERRENOS PARA VIABILIZACAO DE CONJUNTOS HABITACIONAIS Produto: m2. adquiridos/m2	90	01	207.800,00	85.020,00	0,00	2.560,00	120.220,00	0,00	0,00	
		91	01	4.960,00	4.960,00	0,00	0,00	0,00	0,00	0,00	
				197.000,00	0,00	0,00	0,00	197.000,00	0,00	0,00	
16 482	CONSTRUCAO DE UNIDADES HABITACIONAIS Produto: habitacoes construidas/unidade	90	01	75.770,00	0,00	0,00	0,00	75.770,00	0,00	0,00	
16 482	MELHORIAS DAS CONDICAOES DE HABITABILIDADE Produto: familias beneficiadas unidade	90	01	71.230,00	0,00	0,00	0,00	71.230,00	0,00	0,00	
				71.230,00	0,00	0,00	0,00	71.230,00	0,00	0,00	
	SUBTOTALS		01	556.760,00	89.980,00	0,00	2.560,00	464.220,00	0,00	0,00	
	TOTAL			556.760,00	89.980,00	0,00	2.560,00	464.220,00	0,00	0,00	

FONTES (FT): 01 - TESOURO 02 - TRANSFERENCIAS E CONVENIOS ESTADUAIS-VINCULADOS 03 - RECURSOS PROPRIOS DE FUNDOS ESPECIAIS DE DESPESA-VINCULADOS 04 - RECURSOS PROPRIOS DA ADMINISTRACAO INDIRETA

05 - TRANSFERENCIAS E CONVENIOS FEDERAIS - VINCULADOS 06 - OUTRAS FONTES DE RECURSOS 07 - OPERACOES DE CREDITO 08 - FONTES DE RECURSOS DE EXERCICIOS ANTERIORES



LEI ORÇAMENTARIA ANUAL 2009 - LEI Nº. 00000 DE 30/09/2008

ORÇAMENTO PROGRAMA 2009 - FISCAL

QUADRO A  
20.00.00 DESENVOLVIMENTO ECONOMICO

QUADRO SÍNTESE - FUNÇÃO, SUBFUNÇÃO E PROGRAMA		TOTAL   SUBFUNÇÃO		TOTAL   PROGRAMA		Valores em R\$ 1,00	
TOTAL DO ÓRGÃO	FUNÇÃO	TOTAL	SUBFUNÇÃO	TOTAL	PROGRAMA	TOTAL	
699.926,72	04 ADMINISTRAÇÃO	283.860,00	121 PLANEJAMENTO E ORÇAMENTO	283.860,00	6002 FOMENTO A ATIVIDADE INDUSTRIAL	277.556,72	
	23 COMÉRCIO E SERVIÇOS	416.066,72	661 PROMOÇÃO INDUSTRIAL	277.556,72	6004 DESENVOLVIMENTO DO TURISMO	138.510,00	
			695 TURISMO	138.510,00	6007 GESTÃO DAS POLÍTICAS DE DESENVOLVIMENTO	283.860,00	

DESPESA POR ATIVIDADE E PROJETO SEGUNDO GRUPOS DE DESPESA E FONTES DE RECURSOS

CATEGORIA	PROGRAMA/AÇÃO/DESCRIPTOR/PRODUTO/META/ELEMENTO	M	F	TOTAL	PESSOAL E ENCARGOS SOCIAIS	JUROS E ENCARGOS DA DIVIDA	OUTRAS DESPESAS CORRENTES	INVESTIMENTOS	INVERSOES FINANCEIRAS	AMORTIZACAO DA DIVIDA
6002	FOMENTO A ATIVIDADE INDUSTRIAL			277.556,72	0,00	0,00	63.650,00	213.906,72	0,00	0,00
23 661	IMPLANTACAO DE DISTRITO INDUSTRIAL Produto: m2 de area implantada/m2			119.956,72	0,00	0,00	0,00	119.956,72	0,00	0,00
23 661	DOTAR TODOS OS DISTRITOS, ATUAIS E NOVOS DE CONDICOES DE OPERACIONALIDADE Produto: entidades atendidas/unidade	90	01	119.956,72	0,00	0,00	0,00	119.956,72	0,00	0,00
23 661	INCUBADORA, ESCOLA TECNICAS, CARACITACAO DE JOVENS EMPREENDEDORES Produto: unidades cadastradas/unidades	90	01	93.950,00	0,00	0,00	0,00	93.950,00	0,00	0,00
23 695	DESENVOLVIMENTO DO TURISMO IMPLANTACAO DE INFRA-ESTRUTURA TURISTICA NO MUNICIPIO Produto: implantacoes realizadas/unid.	90	01	120.310,00	0,00	0,00	80.310,00	40.000,00	0,00	0,00
23 695	ESTUDOS PARA O DESENVOLVIMENTOS DO TURISMO SUSTENTAVEL LOCAL Produto: estudos realizados/unidades	90	01	18.200,00	0,00	0,00	18.200,00	0,00	0,00	0,00
04 121	GESTAO DAS POLITICAS DE DESENVOLVIMENTO MANUTENCAO DOS SERVICOS ADMINISTRATIVOS	50	01	241.520,00	6.880,00	0,00	256.220,00	20.760,00	0,00	0,00

Camara Municipal Bebedouro  
17/06

CAMARA MUNICIPAL DE BEBEDOURO  
393



MUNICIPIO DE BEBEDOURO

LEI ORÇAMENTARIA ANUAL 2009 - LEI NO. 00000 DE 30/09/2008

ORÇAMENTO PROGRAMA 2009 - FISCAL

QUADRO A  
20.00.00 DESENVOLVIMENTO ECONOMICO

	90	01	42.340,00	6.880,00	0,00	35.460,00	0,00	0,00
SUBTOTALS	01		699.926,72	6.880,00	0,00	418.380,00	274.666,72	0,00
TOTAL			699.926,72	6.880,00	0,00	418.380,00	274.666,72	0,00

FONTES (FT): 01 - TESOURO 02 - TRANSFERENCIAS E CONVENIOS ESTADUAIS-VINCULADOS 03 - RECURSOS PROPRIOS DE FUNDOS ESPECIAIS DE DESPESA-VINCULADOS 04 - RECURSOS PROPRIOS DA ADMINISTRACAO INDIRETA  
05 - TRANSFERENCIAS E CONVENIOS FEDERAIS - VINCULADOS 06 - OUTRAS FONTES DE RECURSOS 07 - OPERACOES DE CREDITO 09 - FONTES DE RECURSOS DE EXERCICIOS ANTERIORES

SINTESE POR UNIDADE ORÇAMENTARIA

UNIDADE ORÇAMENTARIA	TOTAL	UNIDADE ORÇAMENTARIA	TOTAL
20.01.00 - FUNDO MUNICIPAL DE TURISMO	599.926,72	-	-

Valores em R\$ 1,00




QUADRO B  
20.00.00 DESENVOLVIMENTO ECONOMICO  
20.01.00 FUNDO MUNICIPAL DE TURISMO

QUADRO SINTESE - FUNCAO, SUBFUNCAO E PROGRAMA		TOTAL		PROGRAMA		TOTAL		Valores em R\$ 1,00	
CATEGORIA FUNCIONAL/PROGRAMATICA	FUNCO	SUBFUNCAO	TOTAL	PROGRAMA	TOTAL	PROGRAMA	TOTAL	PROGRAMA	TOTAL
699.926,72	04 ADMINISTRACAO	121 PLANEJAMENTO E ORÇAMENTO	283.860,00	6002 FOMENTO A ATIVIDADE INDUSTRIAL	283.860,00	6002 FOMENTO A ATIVIDADE INDUSTRIAL	283.860,00	6002 FOMENTO A ATIVIDADE INDUSTRIAL	277.556,77
	23 COMERCIO E SERVICOS	661 PROMOCAO INDUSTRIAL	416.066,72	6004 DESENVOLVIMENTO DO TURISMO	277.556,72	6004 DESENVOLVIMENTO DO TURISMO	277.556,72	6004 DESENVOLVIMENTO DO TURISMO	138.510,00
		695 TURISMO		6007 GESTAO DAS POLITICAS DE DESENVOLVIMENTO	138.510,00	6007 GESTAO DAS POLITICAS DE DESENVOLVIMENTO	138.510,00	6007 GESTAO DAS POLITICAS DE DESENVOLVIMENTO	283.860,00

DESPESA POR ATIVIDADE E PROJETO SEGUNDO GRUPOS DE DESPESA E FONTES DE RECURSOS

CATEGORIA FUNCIONAL/PROGRAMATICA	PROGRAMA/ACAO/DESCRIPTOR/PRODUTO/META/ELEMENTO	M	F	TOTAL	PERSONAL E ENCARGOS SOCIAIS	JUROS E ENCARGOS DA DIVIDA	OUTRAS DESPESAS CORRENTES	INVESTIMENTOS	INVERSOES FINANCEIRAS	AMORTIZACAO DA DIVIDA	TOTAL
6002	FOMENTO A ATIVIDADE INDUSTRIAL			277.556,72	0,00	0,00	63.650,00	213.906,72	0,00	0,00	277.556,77
23 661	6002 1055 IMPLANTACAO DE DISTRITO INDUSTRIAL Produto: m2 de area implantada/m2			119.956,72	0,00	0,00	0,00	119.956,72	0,00	0,00	119.956,72
23 661	6002 1082 DOTAR TODOS OS DISTRITOS, ATUAIS E NOVOS DE CONDIC OES DE OPERACIONALIDADE Produto: entidades atendidas/unidade	90	01	119.956,72	0,00	0,00	0,00	119.956,72	0,00	0,00	119.956,72
23 661	6002 1083 INCUBADORA, ESCOLA TECNICAS, CARACTACAO DE JOVENS EMPREENDEDORES Produto: unidades cadastradas/unidades	90	01	93.950,00	0,00	0,00	63.650,00	93.950,00	0,00	0,00	93.950,00
23 695	6004 1062 DESENVOLVIMENTO DO TURISMO IMPLANTACAO DE INFRA-ESTRUTURA TURISTICA NO MUNICIPIO Produto: implantacoes realizadas/unid.	90	01	138.510,00	0,00	0,00	98.510,00	40.000,00	0,00	0,00	138.510,00
23 695	6004 2213 ESTUDOS PARA O DESENVOLVIMENTOS DO TURISMO SUSTENTAVEL LOCAL Produto: estudos realizados/unidades	90	01	18.200,00	0,00	0,00	18.200,00	0,00	0,00	0,00	18.200,00
04 121	6007 2229 GESTAO DAS POLITICAS DE DESENVOLVIMENTO MANUTENCAO DOS SERVICOS ADMINISTRATIVOS	50	01	283.860,00	6.880,00	0,00	256.220,00	20.760,00	0,00	0,00	283.860,00
				241.520,00	6.880,00	0,00	220.760,00	20.760,00	0,00	0,00	241.520,00



LEI ORÇAMENTARIA ANUAL 2009 - LEI No. 00000 DE 30/09/2008

ORÇAMENTO PROGRAMA 2009 - FISCAL

QUADRO B									
20.00.00 DESENVOLVIMENTO ECONOMICO									
20.01.00 FUNDO MUNICIPAL DE TURISMO									
	90	01	42.340,00	6.880,00	0,00	35.460,00	0,00	0,00	0,00
	01	699.926,72	6.880,00	0,00	418.380,00	274.666,72	0,00	0,00	0,00
SUBTOTALS									
TOTAL									
02 - TRANSFERENCIAS E CONVENIOS ESTADUAIS-VINCULADOS 03 - RECURSOS PROPRIOS DE FUNDOS ESPECIAIS DE DESPESA-VINCULADOS 04 - RECURSOS PROPRIOS DA ADMINISTRACAO INDIRETA									
05 - TRANSFERENCIAS E CONVENIOS FEDERAIS - VINCULADOS 06 - OUTRAS FONTES DE RECURSOS 07 - OPERACOES DE CREDITO 08 - FONTES DE RECURSOS DE EXERCICIOS ANTERIORES									



QUADRO A  
01.00.00 CAMARA MUNICIPAL

QUADRO SINTESE - FUNCAO, SUBFUNCAO E PROGRAMA		TOTAL		PROGRAMA		TOTAL	
DO ORGAO	FUNCAO	SUBFUNCAO	PROGRAMA	TOTAL	PROGRAMA	TOTAL	VALORES EM R\$ 1,00
2.335.880,52	01 LEGISLATIVA	2.335.880,52	7005 PROCESSO LEGISLATIVO	414.529,20	7005 PROCESSO LEGISLATIVO	414.529,20	2.335.880,52
				1.791.096,16		1.791.096,16	
				71.527,40		71.527,40	
				58.727,76		58.727,76	

DESPESA POR ATIVIDADE E PROJETO SEGUNDO GRUPOS DE DESPESA E FONTES DE RECURSOS

CATEGORIA FUNCIONAL   PROGRAMATICA	PROGRAMA/ACAO/DESCRIPTOR/PRODUTO/META/ELEMENTO	M	F	TOTAL	PESSOAL E ENCARGOS SOCIAIS	JUROS E ENCARGOS DA DIVIDA	OUTRAS DESPESAS CORRENTES	INVESTIMENTOS	INVERSOES FINANCEIRAS	AMORTIZACAO DA DIVIDA	VALORES EM R\$ 1,00
7005	PROCESSO LEGISLATIVO			2.335.880,52	1.672.948,11	0,00	594.647,21	68.285,20	0,00	0,00	0,00
01 122	AMPLIACAO E REFORMA DO PREDIO DO LEGISLATIVO Produto: m2. ampliados/reformados/m2			10.756,00	0,00	0,00	0,00	10.756,00	0,00	0,00	0,00
01 031	ATIVIDADES LEGISLATIVAS Produto: legislacao aprovada/unidade	90	01	414.529,20	407.000,00	0,00	7.529,20	0,00	0,00	0,00	0,00
01 122	MANUTENCAO DOS SERVICOS ADMINISTRATIVOS			1.347.448,35	1.207.220,35	0,00	140.228,00	0,00	0,00	0,00	0,00
		90	01	1.140.369,84	1.000.541,84	0,00	139.828,00	0,00	0,00	0,00	0,00
		91	01	207.078,51	206.678,51	0,00	400,00	0,00	0,00	0,00	0,00
01 122	MANUTENCAO DOS SERVICOS DE TRANSPORTE Produto: km rodados/km			2.689,00	0,00	0,00	2.689,00	0,00	0,00	0,00	0,00
		90	01	2.689,00	0,00	0,00	2.689,00	0,00	0,00	0,00	0,00
				21.512,00	0,00	0,00	21.512,00	0,00	0,00	0,00	0,00
01 126	MANUTENCAO DOS SISTEMAS DE INFORMACOES			10.756,00	0,00	0,00	10.756,00	0,00	0,00	0,00	0,00
		90	01	10.756,00	0,00	0,00	10.756,00	0,00	0,00	0,00	0,00
01 122	MANUTENCAO DOS SERVICOS GERAIS Produto: insumos de consumo			97.560,00	0,00	0,00	97.560,00	0,00	0,00	0,00	0,00
		90	01	97.560,00	0,00	0,00	97.560,00	0,00	0,00	0,00	0,00
				69.914,00	0,00	0,00	62.384,80	7.529,20	0,00	0,00	0,00
01 126	MANUTENCAO DE INFORMATICA E SOFTWARES Produto: softwares mantidos			53.780,00	0,00	0,00	53.780,00	0,00	0,00	0,00	0,00
		90	01	53.780,00	0,00	0,00	53.780,00	0,00	0,00	0,00	0,00

Camara Municipal Bebedouro  
10/07

CAMARA MUNICIPAL DE BEBEDOURO  
389

MUNICIPIO DE BEBEDOURO

LEI ORÇAMENTARIA ANUAL 2009 - LEI NO. 00000 DE 30/09/2008

ORÇAMENTO PROGRAMA 2009 - FISCAL

CN-SIFFM

QUADRO A  
01.00.00 CAMARA MUNICIPAL

01 126	7005 2286	REDE DE COMPUTADORES	0,00	0,00	0,00	6.991,40	0,00	0,00	0,00	0,00	0,00
		Produto: rede de computadores				6.991,40					0,00
01 128	7005 2287	DESENVOLVIMENTO DE RECURSOS HUMANOS	0,00	58.727,76	0,00	6.991,40	0,00	0,00	0,00	0,00	0,00
		Produto: plano de carreira				0,00					0,00
01 122	7005 2288	PRESTACAO DE SERVICOS AO MUNICIPIO	0,00	58.727,76	0,00	21.512,00	0,00	0,00	0,00	0,00	0,00
		Produto: viagens de veredores e servid				0,00					0,00
01 122	7005 2289	MANUTENCAO GERAL DO PREDIO	0,00	0,00	0,00	21.512,00	0,00	0,00	0,00	0,00	0,00
		Produto: contas mant energia/telef/agua				159.704,81	0,00	0,00	0,00	0,00	0,00
01 122	7005 2375	AQUISICAO DE EQUIPAMENTOS E MATERIAIS PERMANENTES DIVERSOS	0,00	0,00	0,00	169.704,81	0,00	0,00	50.000,00	0,00	0,00
						0,00			50.000,00	0,00	0,00
		SUBTOTAIS	01	2.335.880,52	1.672.948,11	594.647,21	0,00	0,00	68.285,20	0,00	0,00
		TOTAL		2.335.880,52	1.672.948,11	594.647,21	0,00	0,00	68.285,20	0,00	0,00

FONTES (FT):	01 - TESOIRO	02 - TRANSFERENCIAS E CONVENIOS ESTADUAIS-VINCULADOS	03 - RECURSOS PROPRIOS DE FUNDOS ESPECIAIS DE DESPESA-VINCULADOS	04 - RECURSOS PROPRIOS DA ADMINISTRACAO INDIRETA
05 - TRANSFERENCIAS E CONVENIOS FEDERAIS - VINCULADOS				
06 - OUTRAS FONTES DE RECURSOS				
07 - OPERACOES DE CREDITO				
09 - FONTES DE RECURSOS ANTERIORES				

SINTESE POR UNIDADE ORÇAMENTARIA	UNIDADE ORÇAMENTARIA	TOTAL	UNIDADE ORÇAMENTARIA	TOTAL
01.01.00 - CORPO LEGISLATIVO E SECRETARIA DA CAMARA		2.335.880,52		

Valores em R\$ 1,00

388  
CAMARA MUNICIPAL DE BEBEDOURO

1034  
Camara Municipal Bebedouro

MUNICÍPIO DE BEBEDOURO

LEI ORÇAMENTARIA ANUAL 2009 - LEI No. 00000 DE 30/09/2008

ORÇAMENTO PROGRAMA 2009 - FISCAL

QUADRO B  
01.00.00 CAMARA MUNICIPAL  
01.01.00 CORPO LEGISLATIVO E SECRETARIA DA CAMARA

QUADRO SINTESE - FUNCAO, SUBFUNCAO E PROGRAMA		TOTAL	SUBFUNCAO	TOTAL	PROGRAMA	TOTAL
2.335.880,52	01 LEGISLATIVA	2.335.880,52	031 ACOO LEGISLATIVA	414.529,20	7005 PROCESSO LEGISLATIVO	2.335.880,52
			122 ADMINISTRACAO GERAL	1.791.096,16		
			126 TECNOLOGIA DA INFORMACAO	71.527,40		
			128 FORMACAO DE RECURSOS HUMANOS	58.727,76		
Valores em R\$ 1,00						

DESPESA POR ATIVIDADE E PROJETO SEGUNDO GRUPOS DE DESPESA E FONTES DE RECURSOS

CATEGORIA	PROGRAMA/ACAO/DESCRIPTOR/PRODUTO/META/ELEMENTO	M	F	TOTAL	PESSOAL E ENCARGOS SOCIAIS	JUROS E ENCARGOS DA DIVIDA	OUTRAS DESPESAS CORRENTES	INVESTIMENTOS	INVERSOES FINANCEIRAS	AMORTIZACAO DA DIVIDA
7005	PROCESSO LEGISLATIVO			2.335.880,52	1.672.948,11	0,00	594.647,21	68.285,20	0,00	0,00
01 122	AMPLIACAO E REFORMA DO PREDIO DO LEGISLATIVO Produto: m2. ampliados/reformados/m2			10.756,00	0,00	0,00	0,00	10.756,00	0,00	0,00
01 031	ATIVIDADES LEGISLATIVAS Produto: legislacao aprovada/unidade	90	01	414.529,20	407.000,00	0,00	7.529,20	10.756,00	0,00	0,00
01 122	MANUTENCAO DOS SERVICOS ADMINISTRATIVOS	90	01	1.347.449,35	1.207.220,35	0,00	140.228,00	0,00	0,00	0,00
01 122	MANUTENCAO DOS SERVICOS DE TRANSPORTE Produto: km rodados/km	91	01	1.140.369,84	1.000.541,84	0,00	139.828,00	0,00	0,00	0,00
01 122	MANUTENCAO E CONSERVACAO DE BENS INOVEIS Produto: m2. conservados/m2	90	01	207.078,51	206.678,51	0,00	400,00	0,00	0,00	0,00
01 122	MANUTENCAO DOS SERVICOS GERAIS	90	01	2.689,00	0,00	0,00	2.689,00	0,00	0,00	0,00
01 122	AMPLIACAO NO SISTEMA DE DIVULGACAO Produto: sistema de divulgacao	90	01	21.512,00	0,00	0,00	21.512,00	0,00	0,00	0,00
01 122	MANUTENCAO DOS SISTEMAS DE INFORMACOES	90	01	21.512,00	0,00	0,00	21.512,00	0,00	0,00	0,00
01 122	MANUTENCAO DOS SERVICOS GERAIS Produto: insumos de consumo	90	01	10.756,00	0,00	0,00	10.756,00	0,00	0,00	0,00
01 122	AMPLIACAO NO SISTEMA DE DIVULGACAO Produto: softwares mantidos	90	01	97.560,00	0,00	0,00	97.560,00	0,00	0,00	0,00
01 122	MANUTENCAO DE SISTEMAS DE INFORMACOES	90	01	97.560,00	0,00	0,00	97.560,00	0,00	0,00	0,00
01 126	MANUTENCAO DE INFORMÁTICA E SOFTWARES Produto: softwares mantidos	90	01	69.914,00	0,00	0,00	62.384,80	7.529,20	0,00	0,00
01 126	MANUTENCAO DE SISTEMAS DE INFORMACOES	90	01	53.780,00	0,00	0,00	53.780,00	0,00	0,00	0,00
01 126	MANUTENCAO DE SISTEMAS DE INFORMACOES	90	01	53.780,00	0,00	0,00	53.780,00	0,00	0,00	0,00
Valores em R\$ 1,00										

Camara Municipal Bebedouro  
10/10/09

CAMARA MUNICIPAL DE BEBEDOURO  
387

MUNICIPIO DE BEBEDOURO

LEI ORÇAMENTARIA ANUAL 2009 - LEI No. 00000 DE 30/09/2008

ORÇAMENTO PROGRAMA 2009 - FISCAL

01 126	7005	2286	REDE DE COMPUTADORES	6.991,40	0,00	0,00	0,00	6.991,40	0,00	0,00	0,00	0,00
			Produto: rede de computadores	6.991,40	0,00	0,00	0,00	6.991,40	0,00	0,00	0,00	0,00
01 128	7005	2287	DESENVOLVIMENTO DE RECURSOS HUMANOS	58.727,76	58.727,76	0,00	0,00	0,00	0,00	0,00	0,00	0,00
			Produto: plano de carreira	58.727,76	58.727,76	0,00	0,00	0,00	0,00	0,00	0,00	0,00
01 122	7005	2288	PRESTACAO DE SERVICOS AO MUNICIPIO	21.512,00	0,00	0,00	0,00	21.512,00	0,00	0,00	0,00	0,00
			Produto: viagens de vereadores e servid	21.512,00	0,00	0,00	0,00	21.512,00	0,00	0,00	0,00	0,00
01 122	7005	2289	MANUTENCAO GERAL DO PREDIO	169.704,81	0,00	0,00	0,00	169.704,81	0,00	0,00	0,00	0,00
			Produto: contas mant energia/telef/agua	169.704,81	0,00	0,00	0,00	169.704,81	0,00	0,00	0,00	0,00
01 122	7005	2375	AQUISICAO DE EQUIPAMENTOS E MATERIAIS PERMANENTES	50.000,00	0,00	0,00	0,00	0,00	50.000,00	0,00	0,00	0,00
			DIVERSOS	50.000,00	0,00	0,00	0,00	0,00	50.000,00	0,00	0,00	0,00
SUBTOTALS				2.335.880,52	1.672.948,11	0,00	0,00	594.647,21	68.285,20	0,00	0,00	0,00
TOTAL				2.335.880,52	1.672.948,11	0,00	0,00	594.647,21	68.285,20	0,00	0,00	0,00

FONTE (FT): 01 - TESOURO 02 - TRANSFERENCIAS E CONVENIOS ESTADUAIS-VINCULADOS 03 - RECURSOS PROPRIOS DE FUNDOS ESPECIAIS DE DESPESA-VINCULADOS 04 - RECURSOS PROPRIOS DA ADMINISTRACAO INDIRETA  
 05 - TRANSFERENCIAS E CONVENIOS FEDERAIS - VINCULADOS 06 - OUTRAS FONTES DE RECURSOS 07 - OPERACOES DE CREDITO 09 - FONTES DE RECURSOS DE EXERCICIOS ANTERIORES



QUADRO A  
12.00.00 SERVIÇO AUTÔNOMO DE ÁGUA E ESGOTOS DE BE

FUNÇÃO		SUBFUNÇÃO		PROGRAMA		TOTAL		VALORES EM R\$ 1,00	
ORGÃO	FUNÇÃO	ORGÃO	SUBFUNÇÃO	ORGÃO	PROGRAMA	ORGÃO	PROGRAMA	ORGÃO	PROGRAMA
6.523.710,00	17 SANEAMENTO	6.523.710,00	512 SANEAMENTO BÁSICO URBANO	6.523.710,00	5006 COMBATE A ENCHENTES	6.523.710,00	5007 SISTEMAS DE ÁGUA E DE ESGOTO SANITÁRIO	50,00	6.523.660,00
TOTAL DO ORGÃO		TOTAL DO ORGÃO		TOTAL DO ORGÃO		TOTAL DO ORGÃO		TOTAL DO ORGÃO	

DESPESA POR ATIVIDADE E PROJETO SEGUNDO GRUPOS DE DESPESA E FONTES DE RECURSOS

CATEGORIA	PROGRAMA/ACAO/DESCRIPTOR/PRODUTO/META/ELEMENTO	M	F	TOTAL	PERSONAL E ENCARGOS SOCIAIS	JUROS E ENCARGOS DA DIVIDA	OUTRAS DESPESAS CORRENTES	INVESTIMENTOS	INVERSOES FINANCEIRAS	AMORTIZACAO DA DIVIDA
5006	COMBATE A ENCHENTES			50,00	0,00	0,00	0,00	50,00	0,00	0,00
17 512	CANALIZACAO DE CORREGOS E CANAIS Produto: mts canalizados/mts	90	04	10,00	0,00	0,00	0,00	10,00	0,00	0,00
17 512	ESTUDOS DE PONTOS CRITICOS DE ENCHENTES Produto: estudos realizados/unidades	90	04	10,00	0,00	0,00	0,00	10,00	0,00	0,00
17 512	CANALIZACAO DE CORREGOS E CANAIS Produto: mts canalizados/mts	90	04	10,00	0,00	0,00	0,00	10,00	0,00	0,00
17 512	LIMPEZA E CONSERVACAO DE CORREGOS E CANAIS Produto: mts.conservados/mts.	90	04	10,00	0,00	0,00	0,00	10,00	0,00	0,00
17 512	LIMPEZA E CONSERVACAO DE CORREGOS E CANAIS Produto: mts.conservados/unidades	90	04	10,00	0,00	0,00	0,00	10,00	0,00	0,00
5007	SISTEMAS DE AGUA E DE ESGOTO SANITARIO			6.523.660,00	2.847.770,00	0,00	3.592.440,00	83.450,00	0,00	0,00
17 512	CONSTRUCAO OU AMPLIACAO DO SISTEMA DE COLETA DE ESGOTO Produto: ligacoes instaladas/unidade	90	04	1.000,00	0,00	0,00	0,00	1.000,00	0,00	0,00
17 512	MELHORIA DO SISTEMA DE COLETA DE ESGOTO Produto: ligacoes melhoradas/unid.	90	04	4.000,00	0,00	0,00	0,00	4.000,00	0,00	0,00
17 512	CONSTRUCAO OU AMPLIACAO DO SISTEMA DE ABASTECIMENTO DE AGUA Produto: ligacoes instaladas/unidade	90	04	4.000,00	0,00	0,00	0,00	4.000,00	0,00	0,00
				200,00	0,00	0,00	0,00	200,00	0,00	0,00





QUADRO A  
12.00.00 SERVIÇO AUTÔNOMO DE ÁGUA E ESGOTOS DE BE

90	04	200,00	0,00	0,00	0,00	0,00	0,00	0,00	0,00	0,00	0,00	0,00
17 512	5007 1051	MELHORIA DO SISTEMA DE ABASTECIMENTO DE ÁGUA Produto: ligacoes melhoradas/unid.	8.750,00	0,00	0,00	0,00	0,00	0,00	0,00	0,00	0,00	0,00
17 512	5007 1078	CONSTRUCAO DE ESTACAO DE TRATAMENTO DE ESGOTO Produto: obras realizadas/unid.	1.000,00	0,00	0,00	0,00	0,00	0,00	0,00	0,00	0,00	0,00
17 512	5007 2181	OPERACIONALIZACAO DO SISTEMA DE ÁGUA E ESGOTO Produto: ligacoes mantidas/unidade	6.508.710,00	2.847.770,00	0,00	0,00	0,00	3.592.440,00	0,00	0,00	0,00	0,00
SUBTOTALS			6.523.710,00	2.847.770,00	0,00	0,00	0,00	3.592.440,00	0,00	0,00	0,00	0,00
TOTAL			6.523.710,00	2.847.770,00	0,00	0,00	0,00	3.592.440,00	0,00	0,00	0,00	0,00
FONTE (FT): 01 - TESOURO		02 - TRANSFERENCIAS E CONVENIOS ESTADUAIS-VINCULADOS	03 - RECURSOS PROPRIOS DE FUNDOS ESPECIAIS DE DESPESA-VINCULADOS	04 - RECURSOS PROPRIOS DA ADMINISTRACAO INDIRETA								
05 - TRANSFERENCIAS E CONVENIOS FEDERAIS - VINCULADOS		06 - OUTRAS FONTES DE RECURSOS	07 - OPERACOES DE CREDITO	09 - FONTES DE RECURSOS DE EXERCICIOS ANTERIORES								

SINTESE POR UNIDADE ORÇAMENTARIA

UNIDADE ORÇAMENTARIA	TOTAL	UNIDADE ORÇAMENTARIA	TOTAL
12.01.00 - DIRETORIA	96.000,00	12.02.00 - ADMINISTRACAO FINANCEIRA	908.540,00
12.03.00 - SERVICOS INDUSTRIAIS	5.519.170,00		
Valores em R\$ 1,00			



QUADRO B  
12.00.00 SERVICO AUTONOMO DE AGUA E ESGOTOS DE BE  
12.01.00 DIRETORIA

QUADRO SINTESE - FUNCAO, SUBFUNCAO E PROGRAMA		TOTAL   SUBFUNCAO		TOTAL   PROGRAMA		Valores em R\$ 1,00	
TOTAL DA UNIDADE	FUNCAO	TOTAL	SUBFUNCAO	TOTAL	PROGRAMA	TOTAL	Valores em R\$ 1,00
96.000,00	17 SANEAMENTO	96.000,00	512 SANEAMENTO BASICO URBANO	96.000,00	5007 SISTEMAS DE AGUA E DE ESGOTO SANITARIO	96.000,00	96.000,00

DESPESA POR ATIVIDADE E PROJETO SEGUNDO GRUPOS DE DESPESA E FONTES DE RECURSOS

CATEGORIA	PROGRAMA/ACAO/DESCRIPTOR/PRODUTO/MEIA/ELEMENTO	M	F	TOTAL	PERSONAL E ENCARGOS SOCIAIS	JUROS E ENCARGOS DA DIVIDA	OUTRAS DESPESAS CORRENTES	INVESTIMENTOS	INVERSOES FINANCEIRAS	AMORTIZACAO DA DIVIDA
5007	SISTEMAS DE AGUA E DE ESGOTO SANITARIO			96.000,00	89.000,00	0,00	6.000,00	1.000,00	0,00	0,00
17 512	OPERACIONALIZACAO DO SISTEMA DE AGUA E ESGOTO Produto: ligacoes mantidas/unidade	20	04	96.000,00	89.000,00	0,00	6.000,00	1.000,00	0,00	0,00
		50	04	95.000,00	89.000,00	0,00	6.000,00	1.000,00	0,00	0,00
			04	96.000,00	89.000,00	0,00	6.000,00	1.000,00	0,00	0,00
				96.000,00	89.000,00	0,00	6.000,00	1.000,00	0,00	0,00

FONTES (FT): 01 - TESOURO 02 - TRANSFERENCIAS E CONVENIOS ESTADUAIS-VINCULADOS 03 - RECURSOS PROPRIOS DE FUNDOS ESPECIAIS DE DESPESA-VINCULADOS 04 - RECURSOS PROPRIOS DA ADMINISTRACAO INDIRETA  
05 - TRANSFERENCIAS E CONVENIOS FEDERAIS - VINCULADOS 06 - OUTRAS FONTES DE RECURSOS 07 - OPERACOES DE CREDITO 9X - FONTES DE RECURSOS DE EXERCICIOS ANTERIORES



LEI ORÇAMENTARIA ANUAL 2009 - LEI NO. 00000 DE 30/09/2008

ORÇAMENTO PROGRAMA 2009 - FISCAL

QUADRO B  
12.00.00 SERVIÇO AUTÔNOMO DE ÁGUA E ESGOTOS DE BE  
12.02.00 ADMINISTRAÇÃO FINANCEIRA

QUADRO SÍNTESE - FUNÇÃO, SUBFUNÇÃO E PROGRAMA		TOTAL   SUBFUNÇÃO		TOTAL   PROGRAMA		Valores em R\$ 1,00	
TOTAL DA UNIDADE	FUNÇÃO	TOTAL	SUBFUNÇÃO	TOTAL	PROGRAMA	TOTAL	Valores em R\$ 1,00
908.540,00	17 SANEAMENTO	908.540,00	512 SANEAMENTO BÁSICO URBANO	908.540,00	5007 SISTEMAS DE ÁGUA E DE ESGOTO SANITÁRIO	908.540,00	
DESPESA POR ATIVIDADE E PROJETO SEGUNDO GRUPOS DE DESPESA E FONTES DE RECURSOS							

CATEGORIA FUNÇÃO   PROGRAMÁTICA	PROGRAMA/ACAO/DESCRIPTOR/PRODUTO/META/ELEMENTO	M	F	TOTAL	PESSOAL E ENCARGOS SOCIAIS	JUROS E ENCARGOS DA DIVIDA	OUTRAS DESPESAS CORRENTES	INVESTIMENTOS	INVERSOES FINANCEIRAS	AMORTIZACAO DA DIVIDA	TOTAL
5007	SISTEMAS DE ÁGUA E DE ESGOTO SANITÁRIO			908.540,00	423.770,00	0,00	478.770,00	6.000,00	0,00	0,00	908.540,00
17 512	5007 2181 OPERACIONALIZAÇÃO DO SISTEMA DE ÁGUA E ESGOTO Produto: ligações mantidas/unidade	90	04	908.540,00	423.770,00	0,00	478.770,00	6.000,00	0,00	0,00	908.540,00
		91	04	7.070,00	7.070,00	0,00	0,00	0,00	0,00	0,00	7.070,00
SUBTOTALS			04	908.540,00	423.770,00	0,00	478.770,00	6.000,00	0,00	0,00	908.540,00
TOTAL				908.540,00	423.770,00	0,00	478.770,00	6.000,00	0,00	0,00	908.540,00

FONTES (FT): 01 - TESOIRO 02 - TRANSFERÊNCIAS E CONVÊNIO ESTADUAIS-VINCULADOS 03 - RECURSOS PRÓPRIOS DE FUNDOS ESPECIAIS DE DESPESA-VINCULADOS 04 - RECURSOS PRÓPRIOS DA ADMINISTRAÇÃO INDIRETA  
05 - TRANSFERÊNCIAS E CONVÊNIO FEDERAIS - VINCULADOS 06 - OUTRAS FONTES DE RECURSOS 07 - OPERAÇÕES DE CRÉDITO 08 - OPERAÇÕES DE CRÉDITO 09 - OPERAÇÕES DE CRÉDITO 10 - OPERAÇÕES DE CRÉDITO 11 - OPERAÇÕES DE CRÉDITO 12 - OPERAÇÕES DE CRÉDITO 13 - OPERAÇÕES DE CRÉDITO 14 - OPERAÇÕES DE CRÉDITO 15 - OPERAÇÕES DE CRÉDITO 16 - OPERAÇÕES DE CRÉDITO 17 - OPERAÇÕES DE CRÉDITO 18 - OPERAÇÕES DE CRÉDITO 19 - OPERAÇÕES DE CRÉDITO 20 - OPERAÇÕES DE CRÉDITO 21 - OPERAÇÕES DE CRÉDITO 22 - OPERAÇÕES DE CRÉDITO 23 - OPERAÇÕES DE CRÉDITO 24 - OPERAÇÕES DE CRÉDITO 25 - OPERAÇÕES DE CRÉDITO 26 - OPERAÇÕES DE CRÉDITO 27 - OPERAÇÕES DE CRÉDITO 28 - OPERAÇÕES DE CRÉDITO 29 - OPERAÇÕES DE CRÉDITO 30 - OPERAÇÕES DE CRÉDITO 31 - OPERAÇÕES DE CRÉDITO 32 - OPERAÇÕES DE CRÉDITO 33 - OPERAÇÕES DE CRÉDITO 34 - OPERAÇÕES DE CRÉDITO 35 - OPERAÇÕES DE CRÉDITO 36 - OPERAÇÕES DE CRÉDITO 37 - OPERAÇÕES DE CRÉDITO 38 - OPERAÇÕES DE CRÉDITO 39 - OPERAÇÕES DE CRÉDITO 40 - OPERAÇÕES DE CRÉDITO 41 - OPERAÇÕES DE CRÉDITO 42 - OPERAÇÕES DE CRÉDITO 43 - OPERAÇÕES DE CRÉDITO 44 - OPERAÇÕES DE CRÉDITO 45 - OPERAÇÕES DE CRÉDITO 46 - OPERAÇÕES DE CRÉDITO 47 - OPERAÇÕES DE CRÉDITO 48 - OPERAÇÕES DE CRÉDITO 49 - OPERAÇÕES DE CRÉDITO 50 - OPERAÇÕES DE CRÉDITO 51 - OPERAÇÕES DE CRÉDITO 52 - OPERAÇÕES DE CRÉDITO 53 - OPERAÇÕES DE CRÉDITO 54 - OPERAÇÕES DE CRÉDITO 55 - OPERAÇÕES DE CRÉDITO 56 - OPERAÇÕES DE CRÉDITO 57 - OPERAÇÕES DE CRÉDITO 58 - OPERAÇÕES DE CRÉDITO 59 - OPERAÇÕES DE CRÉDITO 60 - OPERAÇÕES DE CRÉDITO 61 - OPERAÇÕES DE CRÉDITO 62 - OPERAÇÕES DE CRÉDITO 63 - OPERAÇÕES DE CRÉDITO 64 - OPERAÇÕES DE CRÉDITO 65 - OPERAÇÕES DE CRÉDITO 66 - OPERAÇÕES DE CRÉDITO 67 - OPERAÇÕES DE CRÉDITO 68 - OPERAÇÕES DE CRÉDITO 69 - OPERAÇÕES DE CRÉDITO 70 - OPERAÇÕES DE CRÉDITO 71 - OPERAÇÕES DE CRÉDITO 72 - OPERAÇÕES DE CRÉDITO 73 - OPERAÇÕES DE CRÉDITO 74 - OPERAÇÕES DE CRÉDITO 75 - OPERAÇÕES DE CRÉDITO 76 - OPERAÇÕES DE CRÉDITO 77 - OPERAÇÕES DE CRÉDITO 78 - OPERAÇÕES DE CRÉDITO 79 - OPERAÇÕES DE CRÉDITO 80 - OPERAÇÕES DE CRÉDITO 81 - OPERAÇÕES DE CRÉDITO 82 - OPERAÇÕES DE CRÉDITO 83 - OPERAÇÕES DE CRÉDITO 84 - OPERAÇÕES DE CRÉDITO 85 - OPERAÇÕES DE CRÉDITO 86 - OPERAÇÕES DE CRÉDITO 87 - OPERAÇÕES DE CRÉDITO 88 - OPERAÇÕES DE CRÉDITO 89 - OPERAÇÕES DE CRÉDITO 90 - OPERAÇÕES DE CRÉDITO 91 - OPERAÇÕES DE CRÉDITO 92 - OPERAÇÕES DE CRÉDITO 93 - OPERAÇÕES DE CRÉDITO 94 - OPERAÇÕES DE CRÉDITO 95 - OPERAÇÕES DE CRÉDITO 96 - OPERAÇÕES DE CRÉDITO 97 - OPERAÇÕES DE CRÉDITO 98 - OPERAÇÕES DE CRÉDITO 99 - OPERAÇÕES DE CRÉDITO 100 - OPERAÇÕES DE CRÉDITO



MUNICIPIO DE BEBEDOURO

LEI ORÇAMENTARIA ANUAL 2009 - LEI No. 00000 DE 30/05/2008

ORÇAMENTO PROGRAMA 2009 - FISCAL

QUADRO B  
12.00.00 SERVIÇO AUTÔNOMO DE ÁGUA E ESGOTOS DE BE  
12.03.00 SERVIÇOS INDUSTRIAIS

QUADRO SÍNTESE - FUNÇÃO, SUBFUNÇÃO E PROGRAMA		TOTAL   SUBFUNÇÃO		TOTAL   PROGRAMA		Valores em R\$ 1,00
DA UNIDADE	FUNÇÃO	5.519.170,00	512 SANEAMENTO	5.519.170,00	5006 COMBATE A ENCHENTES 5007 SISTEMAS DE ÁGUA E DE ESGOTO SANITÁRIO	TOTAL
5.519.170,00	17 SANEAMENTO	5.519.170,00	512 SANEAMENTO BÁSICO URBANO	5.519.170,00		50,00
DESPESA POR ATIVIDADE E PROJETO SEGUNDO GRUPOS DE DESPESA E FONTES DE RECURSOS						

CATEGORIA	PROGRAMA/ACAO/DESCRIPTOR/PRODUTO/META/ELEMENTO	M	F	TOTAL	PESSOAL E ENCARGOS SOCIAIS	JUROS E ENCARGOS DA DIVIDA	OUTRAS DESPESAS CORRENTES	INVESTIMENTOS	INVERSOES FINANCEIRAS	AMORTIZACAO DA DIVIDA	Valores em R\$ 1,00
5006	COMBATE A ENCHENTES			50,00	0,00	0,00	0,00	50,00	0,00	0,00	0,00
17 512	CANALIZACAO DE CORREGOS E CANAIS Produto: mts canalizados/mts			10,00	0,00	0,00	0,00	10,00	0,00	0,00	0,00
17 512	ESTUDOS DE PONTOS CRITICOS DE ENCHENTES Produto: estudos realizados/unidades	90	04	10,00	0,00	0,00	0,00	10,00	0,00	0,00	0,00
17 512	CANALIZACAO DE CORREGOS E CANAIS Produto: mts canalizados/mts	90	04	10,00	0,00	0,00	0,00	10,00	0,00	0,00	0,00
17 512	LIMPEZA E CONSERVACAO DE CORREGOS E CANAIS Produto: mts.conservados/mts.	90	04	10,00	0,00	0,00	0,00	10,00	0,00	0,00	0,00
17 512	LIMPEZA E CONSERVACAO DE CORREGOS E CANAIS Produto: mts.conservados/unidades	90	04	10,00	0,00	0,00	0,00	10,00	0,00	0,00	0,00
5007	SISTEMAS DE ÁGUA E DE ESGOTO SANITÁRIO			5.519.120,00	2.335.000,00	0,00	3.107.670,00	76.450,00	0,00	0,00	0,00
17 512	CONSTRUCAO OU AMPLIACAO DO SISTEMA DE COLETA DE ESGOTO Produto: ligacoes instaladas/unidade			1.000,00	0,00	0,00	0,00	1.000,00	0,00	0,00	0,00
17 512	MELHORIA DO SISTEMA DE COLETA DE ESGOTO Produto: ligacoes melhoradas/unid.	90	04	1.000,00	0,00	0,00	0,00	1.000,00	0,00	0,00	0,00
17 512	CONSTRUCAO OU AMELIACAO DO SISTEMA DE ABASTECIMENTO DE ÁGUA Produto: ligacoes instaladas/unidade	90	04	4.000,00	0,00	0,00	0,00	4.000,00	0,00	0,00	0,00
				200,00	0,00	0,00	0,00	200,00	0,00	0,00	0,00



LEI ORÇAMENTARIA ANUAL 2009 - LEI No. 00000 DE 30/09/2008

ORÇAMENTO PROGRAMA 2009 - FISCAL

QUADRO B  
 12.00.00 SERVIÇO AUTÔNOMO DE ÁGUA E ESGOTOS DE BE  
 12.03.00 SERVIÇOS INDUSTRIAIS

17 512	5007 1051	MELHORIA DO SISTEMA DE ABASTECIMENTO DE ÁGUA Produto: ligacoes melhoradas/unid.	90 04	200,00	0,00	0,00	0,00	0,00	200,00	0,00	0,00	0,00
				8.750,00	0,00	0,00	0,00	0,00	8.750,00	0,00	0,00	0,00
17 512	5007 1078	CONSTRUÇÃO DE ESTAÇÃO DE TRATAMENTO DE ESGOTO Produto: obras realizadas/unid.	90 04	8.750,00	0,00	0,00	0,00	0,00	8.750,00	0,00	0,00	0,00
				1.000,00	0,00	0,00	0,00	0,00	1.000,00	0,00	0,00	0,00
17 512	5007 2181	OPERACIONALIZAÇÃO DO SISTEMA DE ÁGUA E ESGOTO Produto: ligacoes mantidas/unidade	90 04	1.000,00	0,00	0,00	0,00	0,00	1.000,00	0,00	0,00	0,00
				5.504.170,00	0,00	0,00	0,00	3.107.670,00	61.500,00	0,00	0,00	0,00
			90 04	5.080.670,00	0,00	0,00	0,00	3.107.670,00	61.500,00	0,00	0,00	0,00
			91 04	423.500,00	0,00	0,00	0,00	0,00	0,00	0,00	0,00	0,00
			04	5.519.170,00	0,00	0,00	0,00	3.107.670,00	76.500,00	0,00	0,00	0,00
				5.519.170,00	0,00	0,00	0,00	3.107.670,00	76.500,00	0,00	0,00	0,00
				5.519.170,00	0,00	0,00	0,00	3.107.670,00	76.500,00	0,00	0,00	0,00

SUBTOTALS  
 TOTAL

FONTES (FT): 01 - TESOURO 02 - TRANSFERÊNCIAS E CONVÊNIOS ESTADUAIS-VINCULADOS 03 - RECURSOS PRÓPRIOS DE FUNDOS ESPECIAIS DE DESPESA-VINCULADOS 04 - RECURSOS PRÓPRIOS DA ADMINISTRAÇÃO INDIRETA  
 05 - TRANSFERÊNCIAS E CONVÊNIOS FEDERAIS - VINCULADOS 06 - OUTRAS FONTES DE RECURSOS 07 - OPERAÇÕES DE CRÉDITO 08 - FONTE DE RECURSOS DE EXERCÍCIOS ANTERIORES



MUNICIPIO DE BEBEDOURO

LEI ORÇAMENTARIA ANUAL 2009 - LEI No. 00000 DE 30/09/2008

ORÇAMENTO PROGRAMA 2009 - FISCAL

QUADRO A  
13.00.00 INSTITUTO MUN ENSINO SUPERIOR DE BEBEDOU

QUADRO SINTESE - FUNCAO, SUBFUNCAO E PROGRAMA		TOTAL   SUBFUNCAO		TOTAL   PROGRAMA		TOTAL		Valores em R\$ 1,00		
TOTAL DO ORGAO	FUNCAO	3.485.900,00	12 EDUCACAO	3.485.900,00	2005 ENSINO SUPERIOR	3.485.900,00	2005 ENSINO SUPERIOR	3.485.900,00	TOTAL	
DESPA POR ATIVIDADE E PROJETO SEGUNDO GRUPOS DE DESPESA E FONTES DE RECURSOS										
CATEGORIA	PROGRAMA/ACAO/DESCRIPTOR/PRODUTO/METRA/ELEMENTO	M	F	TOTAL	PESSOAL E ENCARGOS SOCIAIS	JUROS E ENCARGOS DA DIVIDA	OUTRAS DESPESAS CORRENTES	INVESTIMENTOS	INVERSOES FINANCEIRAS	AMORTIZACAO DA DIVIDA
2005	ENSINO SUPERIOR			3.485.900,00	2.235.070,00	0,00	984.410,00	121.260,00	0,00	145.160,00
12 364	AMPLIACAO E REFORMA DE UNIDADES DO ENSINO SUPERIOR Produto: m2. ampliados/reformados/m2			165.160,00	0,00	0,00	0,00	20.000,00	0,00	145.160,00
12 364	FUNCIONAMENTO DO ENSINO SUPERIOR Produto: alunos educados/unidades	90	04	3.320.740,00	2.235.070,00	0,00	984.410,00	101.260,00	0,00	145.160,00
		91	04	58.940,00	2.177.930,00	0,00	982.610,00	101.260,00	0,00	0,00
					57.140,00	0,00	1.800,00	0,00	0,00	0,00
SUBTOTALS			04	3.485.900,00	2.235.070,00	0,00	984.410,00	121.260,00	0,00	145.160,00
TOTAL				3.485.900,00	2.235.070,00	0,00	984.410,00	121.260,00	0,00	145.160,00

FONTES (FT): 01 - TESOURO 02 - TRANSFERENCIAS E CONVENIOS ESTADUAIS-VINCULADOS 03 - RECURSOS PROPRIOS DE FUNDOS ESPECIAIS DE DESPESA-VINCULADOS 04 - RECURSOS PROPRIOS DA ADMINISTRACAO INDIRRETA  
05 - TRANSFERENCIAS E CONVENIOS FEDERAIS - VINCULADOS 06 - OUTRAS FONTES DE RECURSOS 07 - OPERACOES DE CREDITO 08 - FONTES DE RECURSOS DE EXERCICIOS ANTERIORES

SINTESE POR UNIDADE ORÇAMENTARIA

UNIDADE ORÇAMENTARIA	UNIDADE ORÇAMENTARIA	TOTAL	Valores em R\$ 1,00
13.01.01 - ADMINISTRACAO		3.485.900,00	
TOTAL		3.485.900,00	



QUADRO B  
13.00.00 INSTITUTO MUN ENSINO SUPERIOR DE BEBEDOU  
13.01.01 ADMINISTRACAO

QUADRO SINTESE - FUNCAO, SUBFUNCAO E PROGRAMA		TOTAL   SUBFUNCAO		TOTAL   PROGRAMA		TOTAL		Valores em R\$ 1,00	
TOTAL DA UNIDADE	FUNCAO	TOTAL	SUBFUNCAO	TOTAL	PROGRAMA	TOTAL	TOTAL	TOTAL	TOTAL
3.485.900,00	12 EDUCACAO	3.485.900,00	364 ENSINO SUPERIOR	3.485.900,00	2005 ENSINO SUPERIOR	3.485.900,00	3.485.900,00	3.485.900,00	3.485.900,00

DESPESA POR ATIVIDADE E PROJETO SEGUNDO GRUPOS DE DESPESA E FONTES DE RECURSOS

CATEGORIA	PROGRAMA/ACAO/DESCRIPTOR/PRODUTO/META/ELEMENTO	M	F	TOTAL	PESSOAL E ENCARGOS SOCIAIS	JUROS E ENCARGOS DA DIVIDA	OUTRAS DESPESAS CORRENTES	INVESTIMENTOS	INVERSOES FINANCEIRAS	AMORTIZACAO DA DIVIDA	Valores em R\$ 1,00
2005	ENSINO SUPERIOR			3.485.900,00	2.235.070,00	0,00	984.410,00	121.260,00	0,00	145.160,00	145.160,00
12 364	AMELIACAO E REFORMA DE UNIDADES DO ENSINO SUPERIOR Produto: m2. ampliados/reformados/m2			165.160,00	0,00	0,00	0,00	20.000,00	0,00	145.160,00	145.160,00
12 364	FUNCCIONAMENTO DO ENSINO SUPERIOR Produto: alunos educados/unidades	90	04	3.320.740,00	2.235.070,00	0,00	984.410,00	101.260,00	0,00	145.160,00	145.160,00
		90	04	3.261.800,00	2.177.930,00	0,00	982.610,00	101.260,00	0,00	145.160,00	145.160,00
		91	04	58.940,00	57.140,00	0,00	1.800,00	0,00	0,00	0,00	0,00
SUBTOTALS			04	3.485.900,00	2.235.070,00	0,00	984.410,00	121.260,00	0,00	145.160,00	145.160,00
TOTAL				3.485.900,00	2.235.070,00	0,00	984.410,00	121.260,00	0,00	145.160,00	145.160,00

FONTES (FP): 01 - TESOURO 02 - TRANSFERENCIAS E CONVENIOS ESTADUAIS-VINCULADOS 03 - RECURSOS PROPRIOS DE FUNDOS ESPECIAIS DE DESPESA-VINCULADOS 04 - RECURSOS PROPRIOS DA ADMINISTRACAO INDIRETA  
05 - TRANSFERENCIAS E CONVENIOS FEDERAIS - VINCULADOS 06 - OUTRAS FONTES DE RECURSOS 07 - OPERACOES DE CREDITO 09 - FONTES DE RECURSOS DE EXERCICIOS ANTERIORES



LEI ORÇAMENTARIA ANUAL 2009 - LEI Nº. 00000 DE 30/09/2008

ORÇAMENTO PROGRAMA 2009 - FISCAL

QUADRO A  
14.00.00 SERVIÇO ASSIST. DOS FUNCIONÁRIOS E SERVID

QUADRO SÍNTESE - FUNÇÃO, SUBFUNÇÃO E PROGRAMA		TOTAL   SUBFUNÇÃO		TOTAL   PROGRAMA		Valores em R\$ 1,00				
TOTAL DO ÓRGÃO	FUNÇÃO	TOTAL	SUBFUNÇÃO	TOTAL	PROGRAMA	TOTAL	TOTAL			
3.897.938,94	99 RESERVA DE CONTINGENCIA	3.897.938,94	999 RESERVA DE CONTINGENCIA	3.897.938,94	9999 RESERVA DE CONTINGENCIA	3.897.938,94	3.897.938,94			
DESPESA POR ATIVIDADE E PROJETO SEGUNDO GRUPOS DE DESPESA E FONTES DE RECURSOS										
CATEGORIA	PROGRAMA/ACAO/DESCRIPTOR/PRODUTO/META/ELEMENTO	M	F	TOTAL	PESSOAL E ENCARGOS SOCIAIS	JUROS E ENCARGOS DA DIVIDA	OUTRAS DESPESAS CORRENTES	INVESTIMENTOS	INVERSOES FINANCEIRAS	AMORTIZACAO DA DIVIDA
9999	RESERVA DE CONTINGENCIA			3.897.938,94	0,00	0,00	0,00	0,00	0,00	0,00
9999	PARA CAPITALIZACAO DO RPPS	90	04	3.897.938,94	0,00	0,00	0,00	0,00	0,00	0,00
SUBTOTALS		04		3.897.938,94	0,00	0,00	0,00	0,00	0,00	0,00
TOTAL				3.897.938,94	0,00	0,00	0,00	0,00	0,00	0,00
FONTES (FT):		03 - RECURSOS PROPRIOS DE FUNDOS ESPECIAIS DE DESPESA-VINCULADOS								
05 - TRANSFERENCIAS E CONVENTOS FEDERAIS - VINCULADOS		04 - RECURSOS PROPRIOS DA ADMINISTRACAO INDIRETA								
06 - OUTRAS FONTES DE RECURSOS		9X - FONTES DE RECURSOS DE EXERCICIOS ANTERIORES								

SÍNTESE POR UNIDADE ORÇAMENTARIA

UNIDADE ORÇAMENTARIA	TOTAL	UNIDADE ORÇAMENTARIA	TOTAL
14.02.00 - PREVIDENCIA	3.897.938,94		
TOTAL		3.897.938,94	

Valores em R\$ 1,00





LEI ORÇAMENTARIA ANUAL 2009 - LEI No. 00000 DE 30/09/2008

ORÇAMENTO PROGRAMA 2009 - FISCAL


QUADRO B  
14.00.00 SERVIÇO ASSIST. DOS FUNCIONÁRIOS E SERVID  
14.02.00 PREVIDÊNCIA

QUADRO SÍNTESE - FUNÇÃO, SUBFUNÇÃO E PROGRAMA		TOTAL   SUBFUNÇÃO		TOTAL   PROGRAMA		TOTAL
TOTAL DA UNIDADE	FUNÇÃO	TOTAL	SUBFUNÇÃO	TOTAL	PROGRAMA	Valores em R\$ 1,00
3.897.938,94	99 RESERVA DE CONTINGENCIA	3.897.938,94	999 RESERVA DE CONTINGENCIA	3.897.938,94	9999 RESERVA DE CONTINGENCIA	3.897.938,94

DESPA POR ATIVIDADE E PROJETO SEGUNDO GRUPOS DE DESPESA E FONTES DE RECURSOS

CATEGORIA FUNCIONAL/PROGRAMÁTICA	PROGRAMA/AÇÃO/DESCRIPTOR/PRODUTO/META/ELEMENTO	M	F	TOTAL	PESSOAL E ENCARGOS SOCIAIS	JURIS E ENCARGOS DA DIVIDA	OUTRAS DESPESAS CORRENTES	INVESTIMENTOS	INVERSOES , FINANCEIRAS	AMORTIZACAO DA DIVIDA	TOTAL
											Valores em R\$ 1,00
9999	RESERVA DE CONTINGENCIA			3.897.938,94	0,00	0,00	0,00	0,00	0,00	0,00	0,00
99 999	PARA CAPITALIZACAO DO RPPS	90	04	3.897.938,94	0,00	0,00	0,00	0,00	0,00	0,00	0,00
SUBTOTALS			04	3.897.938,94	0,00	0,00	0,00	0,00	0,00	0,00	0,00
TOTAL				3.897.938,94	0,00	0,00	0,00	0,00	0,00	0,00	0,00

FONTES (FT): 01 - TESOURO 02 - TRANSFERENCIAS E CONVENIOS ESTADUAIS-VINCULADOS 03 - RECURSOS PROPRIOS DE FUNDOS ESPECIAIS DE DESPESA-VINCULADOS 04 - RECURSOS PROPRIOS DA ADMINISTRACAO INDIRETA  
05 - TRANSFERENCIAS E CONVENIOS FEDERAIS - VINCULADOS 06 - OUTRAS FONTES DE RECURSOS 07 - OPERACOES DE CREDITO 08 - FONTE DE RECURSOS DE EXERCICIOS ANTERIORES 09 - FONTE DE RECURSOS DE EXERCICIOS ANTERIORES 10 - FONTE DE RECURSOS DE EXERCICIOS ANTERIORES 11 - FONTE DE RECURSOS DE EXERCICIOS ANTERIORES 12 - FONTE DE RECURSOS DE EXERCICIOS ANTERIORES 13 - FONTE DE RECURSOS DE EXERCICIOS ANTERIORES 14 - FONTE DE RECURSOS DE EXERCICIOS ANTERIORES 15 - FONTE DE RECURSOS DE EXERCICIOS ANTERIORES 16 - FONTE DE RECURSOS DE EXERCICIOS ANTERIORES 17 - FONTE DE RECURSOS DE EXERCICIOS ANTERIORES 18 - FONTE DE RECURSOS DE EXERCICIOS ANTERIORES 19 - FONTE DE RECURSOS DE EXERCICIOS ANTERIORES 20 - FONTE DE RECURSOS DE EXERCICIOS ANTERIORES 21 - FONTE DE RECURSOS DE EXERCICIOS ANTERIORES 22 - FONTE DE RECURSOS DE EXERCICIOS ANTERIORES 23 - FONTE DE RECURSOS DE EXERCICIOS ANTERIORES 24 - FONTE DE RECURSOS DE EXERCICIOS ANTERIORES 25 - FONTE DE RECURSOS DE EXERCICIOS ANTERIORES 26 - FONTE DE RECURSOS DE EXERCICIOS ANTERIORES 27 - FONTE DE RECURSOS DE EXERCICIOS ANTERIORES 28 - FONTE DE RECURSOS DE EXERCICIOS ANTERIORES 29 - FONTE DE RECURSOS DE EXERCICIOS ANTERIORES 30 - FONTE DE RECURSOS DE EXERCICIOS ANTERIORES 31 - FONTE DE RECURSOS DE EXERCICIOS ANTERIORES 32 - FONTE DE RECURSOS DE EXERCICIOS ANTERIORES 33 - FONTE DE RECURSOS DE EXERCICIOS ANTERIORES 34 - FONTE DE RECURSOS DE EXERCICIOS ANTERIORES 35 - FONTE DE RECURSOS DE EXERCICIOS ANTERIORES 36 - FONTE DE RECURSOS DE EXERCICIOS ANTERIORES 37 - FONTE DE RECURSOS DE EXERCICIOS ANTERIORES 38 - FONTE DE RECURSOS DE EXERCICIOS ANTERIORES 39 - FONTE DE RECURSOS DE EXERCICIOS ANTERIORES 40 - FONTE DE RECURSOS DE EXERCICIOS ANTERIORES 41 - FONTE DE RECURSOS DE EXERCICIOS ANTERIORES 42 - FONTE DE RECURSOS DE EXERCICIOS ANTERIORES 43 - FONTE DE RECURSOS DE EXERCICIOS ANTERIORES 44 - FONTE DE RECURSOS DE EXERCICIOS ANTERIORES 45 - FONTE DE RECURSOS DE EXERCICIOS ANTERIORES 46 - FONTE DE RECURSOS DE EXERCICIOS ANTERIORES 47 - FONTE DE RECURSOS DE EXERCICIOS ANTERIORES 48 - FONTE DE RECURSOS DE EXERCICIOS ANTERIORES 49 - FONTE DE RECURSOS DE EXERCICIOS ANTERIORES 50 - FONTE DE RECURSOS DE EXERCICIOS ANTERIORES 51 - FONTE DE RECURSOS DE EXERCICIOS ANTERIORES 52 - FONTE DE RECURSOS DE EXERCICIOS ANTERIORES 53 - FONTE DE RECURSOS DE EXERCICIOS ANTERIORES 54 - FONTE DE RECURSOS DE EXERCICIOS ANTERIORES 55 - FONTE DE RECURSOS DE EXERCICIOS ANTERIORES 56 - FONTE DE RECURSOS DE EXERCICIOS ANTERIORES 57 - FONTE DE RECURSOS DE EXERCICIOS ANTERIORES 58 - FONTE DE RECURSOS DE EXERCICIOS ANTERIORES 59 - FONTE DE RECURSOS DE EXERCICIOS ANTERIORES 60 - FONTE DE RECURSOS DE EXERCICIOS ANTERIORES 61 - FONTE DE RECURSOS DE EXERCICIOS ANTERIORES 62 - FONTE DE RECURSOS DE EXERCICIOS ANTERIORES 63 - FONTE DE RECURSOS DE EXERCICIOS ANTERIORES 64 - FONTE DE RECURSOS DE EXERCICIOS ANTERIORES 65 - FONTE DE RECURSOS DE EXERCICIOS ANTERIORES 66 - FONTE DE RECURSOS DE EXERCICIOS ANTERIORES 67 - FONTE DE RECURSOS DE EXERCICIOS ANTERIORES 68 - FONTE DE RECURSOS DE EXERCICIOS ANTERIORES 69 - FONTE DE RECURSOS DE EXERCICIOS ANTERIORES 70 - FONTE DE RECURSOS DE EXERCICIOS ANTERIORES 71 - FONTE DE RECURSOS DE EXERCICIOS ANTERIORES 72 - FONTE DE RECURSOS DE EXERCICIOS ANTERIORES 73 - FONTE DE RECURSOS DE EXERCICIOS ANTERIORES 74 - FONTE DE RECURSOS DE EXERCICIOS ANTERIORES 75 - FONTE DE RECURSOS DE EXERCICIOS ANTERIORES 76 - FONTE DE RECURSOS DE EXERCICIOS ANTERIORES 77 - FONTE DE RECURSOS DE EXERCICIOS ANTERIORES 78 - FONTE DE RECURSOS DE EXERCICIOS ANTERIORES 79 - FONTE DE RECURSOS DE EXERCICIOS ANTERIORES 80 - FONTE DE RECURSOS DE EXERCICIOS ANTERIORES 81 - FONTE DE RECURSOS DE EXERCICIOS ANTERIORES 82 - FONTE DE RECURSOS DE EXERCICIOS ANTERIORES 83 - FONTE DE RECURSOS DE EXERCICIOS ANTERIORES 84 - FONTE DE RECURSOS DE EXERCICIOS ANTERIORES 85 - FONTE DE RECURSOS DE EXERCICIOS ANTERIORES 86 - FONTE DE RECURSOS DE EXERCICIOS ANTERIORES 87 - FONTE DE RECURSOS DE EXERCICIOS ANTERIORES 88 - FONTE DE RECURSOS DE EXERCICIOS ANTERIORES 89 - FONTE DE RECURSOS DE EXERCICIOS ANTERIORES 90 - FONTE DE RECURSOS DE EXERCICIOS ANTERIORES 91 - FONTE DE RECURSOS DE EXERCICIOS ANTERIORES 92 - FONTE DE RECURSOS DE EXERCICIOS ANTERIORES 93 - FONTE DE RECURSOS DE EXERCICIOS ANTERIORES 94 - FONTE DE RECURSOS DE EXERCICIOS ANTERIORES 95 - FONTE DE RECURSOS DE EXERCICIOS ANTERIORES 96 - FONTE DE RECURSOS DE EXERCICIOS ANTERIORES 97 - FONTE DE RECURSOS DE EXERCICIOS ANTERIORES 98 - FONTE DE RECURSOS DE EXERCICIOS ANTERIORES 99 - FONTE DE RECURSOS DE EXERCICIOS ANTERIORES 100 - FONTE DE RECURSOS DE EXERCICIOS ANTERIORES



LEI ORÇAMENTARIA ANUAL 2009 - LEI No. 00000 DE 30/05/2008

ORÇAMENTO PROGRAMA 2009 - SEGURIDADE

QUADRO A  
02.00.00 GABINETE DO PREFEITO


QUADRO SINTESE - FUNCAO, SUBFUNCAO E PROGRAMA		TOTAL		PROGRAMA		TOTAL		VALORES em R\$ 1,00	
CATEGORIA FUNCIONAL/PROGRAMATICA	FUNCAO	SUBFUNCAO	TOTAL	JUROS E ENCARGOS DA DIVIDA	OUTRAS DESPESAS CORRENTES	INVESTIMENTOS	INVERSOES FINANCEIRAS	AMORTIZACAO DA DIVIDA	TOTAL
215.260,00	08 ASSISTENCIA SOCIAL	215.260,00	215.260,00	15.000,00	82.990,00	9.730,00	0,00	0,00	200.260,00
	08 241	241 ASSISTENCIA AO IDOSO	215.260,00	15.000,00	82.990,00	9.730,00	0,00	0,00	200.260,00
		244 ASSISTENCIA COMUNITARIA	215.260,00	200.260,00	0,00	0,00	0,00	0,00	15.000,00

DESPESA POR ATIVIDADE E PROJETO SEGUNDO GRUPOS DE DESPESA E FONTES DE RECURSOS

CATEGORIA FUNCIONAL/PROGRAMATICA	PROGRAMA/Acao/DESCRIPTOR/PRODUTO/META/ELEMENTO	M	F	TOTAL	PESSOAL E ENCARGOS SOCIAIS	JUROS E ENCARGOS DA DIVIDA	OUTRAS DESPESAS CORRENTES	INVESTIMENTOS	INVERSOES FINANCEIRAS	AMORTIZACAO DA DIVIDA	TOTAL
4002	ASSISTENCIA A POPULACAO CARENTE			200.260,00	107.540,00	0,00	82.990,00	9.730,00	0,00	0,00	200.260,00
08 244	ATIVIDADES DO FUNDO SOCIAL DE SOLIDARIEDADE	90	01	200.260,00	107.540,00	0,00	82.990,00	9.730,00	0,00	0,00	200.260,00
		91	01	188.240,00	95.520,00	0,00	82.990,00	9.730,00	0,00	0,00	188.240,00
				12.020,00	12.020,00	0,00	0,00	0,00	0,00	0,00	12.020,00
4004	ATENCAO AO IDOSO			15.000,00	0,00	0,00	15.000,00	0,00	0,00	0,00	15.000,00
08 241	CLUBE ALEGRIA DE VIVIER - TERCEIRA IDADE			15.000,00	0,00	0,00	15.000,00	0,00	0,00	0,00	15.000,00
	Clube Alegria de Viver - Terceira Idade			15.000,00	0,00	0,00	15.000,00	0,00	0,00	0,00	15.000,00
	Produto: acces coord.ou exec./unid.			15.000,00	0,00	0,00	15.000,00	0,00	0,00	0,00	15.000,00
SUBTOTALS		01		215.260,00	107.540,00	0,00	97.990,00	9.730,00	0,00	0,00	215.260,00
TOTAL				215.260,00	107.540,00	0,00	97.990,00	9.730,00	0,00	0,00	215.260,00

FONTES (FT): 01 - TESOURO 02 - TRANSFERENCIAS E CONVENTOS ESTADUAIS-VINCULADOS 03 - RECURSOS PROPRIOS DE FUNDOS ESPECIAIS DE DESPESA-VINCULADOS 04 - RECURSOS PROPRIOS DA ADMINISTRACAO INDIRETA  
05 - TRANSFERENCIAS E CONVENTOS FEDERAIS - VINCULADOS 06 - OUTRAS FONTES DE RECURSOS 07 - OPERACOES DE CREDITO 09 - FONTES DE RECURSOS DE EXERCICIOS ANTERIORES

SINTESE POR UNIDADE ORÇAMENTARIA		TOTAL		VALORES em R\$ 1,00	
UNIDADE ORÇAMENTARIA	FUNDO SOCIAL DE SOLIDARIEDADE	TOTAL	UNIDADE ORÇAMENTARIA	TOTAL	
02.02.00	FUNDO SOCIAL DE SOLIDARIEDADE	215.260,00		215.260,00	



LEI ORÇAMENTARIA ANUAL 2009 - LEI No. 00000 DE 30/09/2008

ORÇAMENTO PROGRAMA 2009 - SEGURIDADE

QUADRO B  
02.00.00 GABINETE DO PREFEITO  
02.02.00 FUNDO SOCIAL DE SOLIDARIEDADE

QUADRO SÍNTESE - FUNÇÃO, SUBFUNÇÃO E PROGRAMA

TOTAL DA UNIDADE	FUNÇÃO	TOTAL	SUBFUNÇÃO	TOTAL	PROGRAMA	TOTAL	Valores em R\$ 1,00
215.260,00	08 ASSISTENCIA SOCIAL	215.260,00	241 ASSISTENCIA AC IDOSO	15.000,00	4002 ASSISTENCIA A POPULACAO CARENTE	200.260,00	200.260,00
			244 ASSISTENCIA COMUNITARIA	200.260,00	4004 ATENCAO AO IDOSO	15.000,00	15.000,00

DESPESA POR ATIVIDADE E PROJETO SEGUNDO GRUPOS DE DESPESA E FONTES DE RECURSOS

CATEGORIA	PROGRAMA/ACAO/DESCRIPTOR/PRODUTO/META/ELEMENTO	M	F	TOTAL	ENCARGOS SOCIAIS	JUROS E ENCARGOS DA DIVIDA	OUTRAS DESPESAS CORRENTES	INVESTIMENTOS	INVERSOES FINANCEIRAS	AMORTIZACAO DA DIVIDA	TOTAL	Valores em R\$ 1,00
4002	ASSISTENCIA A POPULACAO CARENTE			200.260,00	107.540,00	0,00	82.990,00	9.730,00	0,00	0,00	0,00	0,00
08 244	ATIVIDADES DO FUNDO SOCIAL DE SOLIDARIEDADE			200.260,00	107.540,00	0,00	82.990,00	9.730,00	0,00	0,00	0,00	0,00
		90	01	188.240,00	95.520,00	0,00	82.990,00	9.730,00	0,00	0,00	0,00	0,00
		91	01	12.020,00	12.020,00	0,00	0,00	0,00	0,00	0,00	0,00	0,00
4004	ATENCAO AO IDOSO			15.000,00	0,00	0,00	15.000,00	0,00	0,00	0,00	0,00	0,00
08 241	CLUBE ALEGRIA DE VIVIER - TERCERA IDADE			15.000,00	0,00	0,00	15.000,00	0,00	0,00	0,00	0,00	0,00
	Produto: acoes coord.ou exec./unid.	90	01	15.000,00	0,00	0,00	15.000,00	0,00	0,00	0,00	0,00	0,00
SUBTOTALS				215.260,00	107.540,00	0,00	97.990,00	9.730,00	0,00	0,00	0,00	0,00
TOTAL				215.260,00	107.540,00	0,00	97.990,00	9.730,00	0,00	0,00	0,00	0,00

FONTES (FT): 01 - TESOURO 02 - TRANSFERENCIAS E CONVENIOS ESTADUAIS-VINCULADOS 03 - RECURSOS PROPRIOS DE FUNDOS ESPECIAIS DE DESPESA-VINCULADOS 04 - RECURSOS PROPRIOS DA ADMINISTRACAO INDIRRETA

05 - TRANSFERENCIAS E CONVENIOS FEDERAIS - VINCULADOS 06 - OUTRAS FONTES DE RECURSOS 07 - OPERACOES DE CREDITO 08 - FONTES DE RECURSOS DE EXERCICIOS ANTERIORES



LEI ORÇAMENTARIA ANUAL 2009 - LEI Nº. 0000 DE 30/09/2008

ORÇAMENTO PROGRAMA 2009 - SEGURIDADE

QUADRO A  
06.00.00 SAUDE


QUADRO SÍNTESE - FUNÇÃO, SUBFUNÇÃO E PROGRAMA		Valores em R\$ 1.00									
TOTAL DO ORÇAO	FUNÇÃO	SUBFUNÇÃO	TOTAL	PROGRAMA	TOTAL	JUROS E ENCARGOS DA DIVIDA	OUTRAS DESPESAS CORRENTES	INVESTIMENTOS	INVERSOES FINANCEIRAS	AMORTIZACAO DA DIVIDA	TOTAL
26.117.530,00	10 SAUDE	26.117.530,00	8.524.870,00	1001 ATENCAO BASICA A SAUDE	4.958.540,00	0,00	1.163.720,00	297.310,00	0,00	0,00	4.958.540,00
			17.012.340,00	1003 ASSISTENCIA AMBULATORIAL, EMERGENCIAL E HOSPITALAR	17.012.340,00	0,00	1.092.040,00	227.310,00	0,00	0,00	17.012.340,00
			302.430,00	1004 VIGILANCIA SANITARIA	302.430,00	0,00	0,00	0,00	0,00	0,00	302.430,00
			277.890,00	1005 VIGILANCIA EPIDEMIOLOGICA	277.890,00	0,00	0,00	0,00	0,00	0,00	277.890,00
				1009 GESTAO DO SISTEMA DE SAUDE	3.263.600,00	0,00	8.000,00	0,00	0,00	0,00	3.263.600,00
				1010 SAUDE DO TRABALHADOR	22.730,00	0,00	71.680,00	70.000,00	0,00	0,00	22.730,00
				9001 CONTRIBUICOES A UNIAO	280.000,00	0,00	0,00	70.000,00	0,00	0,00	280.000,00
DESPESA POR ATIVIDADE E PROJETO SEGUNDO GRUPOS DE DESPESA E FONTES DE RECURSOS											
CATEGORIA	PROGRAMA/ACAO/DESCRIPTOR/PRODUTO/METRA/ELEMENTO	M	F	TOTAL	PERSONAL E ENCARGOS SOCIAIS	JUROS E ENCARGOS DA DIVIDA	OUTRAS DESPESAS CORRENTES	INVESTIMENTOS	INVERSOES FINANCEIRAS	AMORTIZACAO DA DIVIDA	TOTAL
10 301	ATENCAO BASICA A SAUDE			4.958.540,00	3.497.510,00	0,00	1.163.720,00	297.310,00	0,00	0,00	4.958.540,00
	1001 2001			4.816.860,00	3.497.510,00	0,00	1.092.040,00	227.310,00	0,00	0,00	4.816.860,00
	SAUDE			1.430.460,00	651.110,00	0,00	552.040,00	227.310,00	0,00	0,00	1.430.460,00
	Produto: consultas/unidades	90	01	230.000,00	0,00	0,00	230.000,00	0,00	0,00	0,00	230.000,00
		90	02	2.856.400,00	2.554.400,00	0,00	302.000,00	0,00	0,00	0,00	2.856.400,00
		90	05	300.000,00	292.000,00	0,00	8.000,00	0,00	0,00	0,00	300.000,00
		91	01	141.680,00	0,00	0,00	71.680,00	70.000,00	0,00	0,00	141.680,00
10 301	ATENIMENTO BUCAL			141.680,00	0,00	0,00	71.680,00	70.000,00	0,00	0,00	141.680,00
	Produto: acoes de saude bucal/unid.	90	01	141.680,00	0,00	0,00	71.680,00	70.000,00	0,00	0,00	141.680,00
10 302	ASSISTENCIA AMBULATORIAL, EMERGENCIAL E HOSPITALAR			17.012.340,00	8.348.750,00	0,00	8.177.470,00	486.120,00	0,00	0,00	17.012.340,00
	1003 2011			14.193.960,00	6.394.670,00	0,00	7.496.210,00	303.080,00	0,00	0,00	14.193.960,00
	INTERNAÇÕES HOSPITALARES NO MUNICIPIO			8.333.960,00	3.287.670,00	0,00	4.743.210,00	303.080,00	0,00	0,00	8.333.960,00
	Produto: internacoes/unidades	90	01	1.703.000,00	0,00	0,00	1.703.000,00	0,00	0,00	0,00	1.703.000,00
		90	02	3.995.000,00	2.955.000,00	0,00	1.040.000,00	0,00	0,00	0,00	3.995.000,00
		91	01	162.000,00	152.000,00	0,00	10.000,00	0,00	0,00	0,00	162.000,00
				2.583.490,00	1.954.080,00	0,00	446.370,00	183.040,00	0,00	0,00	2.583.490,00
10 302	ATENDIMENTOS MEDICO EM ESPECIALIDADES			1.940.450,00	1.754.080,00	0,00	183.370,00	3.040,00	0,00	0,00	1.940.450,00
	Produto: atendimento/unidades	90	05	443.000,00	0,00	0,00	263.000,00	180.000,00	0,00	0,00	443.000,00

Camara Municipal Bebedouro  
11/11/09

CAMARA MUNICIPAL DE BEBEDOURO  
373

QUADRO A  
06.00.00 SAUDE

10 302	1003 2346	MANUTENCAO DO LABORATORIO	200.000,00	0,00	0,00	0,00	0,00	0,00	0,00	0,00	0,00	0,00
	90 01		234.890,00	0,00	0,00	0,00	0,00	0,00	0,00	0,00	0,00	0,00
	1004	VIGILANCIA SANITARIA	234.890,00	0,00	0,00	0,00	0,00	0,00	0,00	0,00	0,00	0,00
	1004 2019	CONTROLE E FISCALIZACAO DE SERVICOS, PRODUTOS E SUBSTANCIA	302.430,00	0,00	0,00	0,00	0,00	0,00	0,00	0,00	0,00	0,00
	90 01	Produto: fiscalizacao/unidades	302.430,00	0,00	0,00	0,00	0,00	0,00	0,00	0,00	0,00	0,00
	90 05		147.430,00	0,00	0,00	0,00	0,00	0,00	0,00	0,00	0,00	0,00
	1005	VIGILANCIA EPIDEMIOLOGICA E AMBIENTAL	155.000,00	0,00	0,00	0,00	0,00	0,00	0,00	0,00	0,00	0,00
	1005 2023	PREVENCAO, CONTROLE E ASSISTENCIA AOS PORTADORES DE DOENCAS TRANSMISSIVEIS	277.890,00	0,00	0,00	0,00	0,00	0,00	0,00	115.000,00	0,00	0,00
	90 05	Produto: pessoas cadastradas/unid.	102.890,00	0,00	0,00	0,00	0,00	0,00	0,00	0,00	0,00	0,00
	10 305	APABE-ASSOCIACAO PROTETORA DOS ANIMAIS DE BEBEDOUR	15.000,00	0,00	0,00	0,00	0,00	0,00	0,00	15.000,00	0,00	0,00
	90 01	APABE-Associacao Protetora dos Animais de Bebedour	37.890,00	0,00	0,00	0,00	0,00	0,00	0,00	0,00	0,00	0,00
	90 05	Produto: acces coord.ou exec./unid.	50.000,00	0,00	0,00	0,00	0,00	0,00	0,00	50.000,00	0,00	0,00
	10 305	APABE-ASSOCIACAO PROTETORA DOS ANIMAIS DE BEBEDOUR	175.000,00	0,00	0,00	0,00	0,00	0,00	0,00	115.000,00	0,00	0,00
	50 01		175.000,00	0,00	0,00	0,00	0,00	0,00	0,00	115.000,00	0,00	0,00
	1009	GESTAO DO SISTEMA DE SAUDE	3.263.600,00	0,00	0,00	0,00	0,00	0,00	0,00	60.000,00	0,00	0,00
	1009 2039	MANUTENCAO DOS SERVICOS ADMINISTRATIVOS	1.212.240,00	0,00	0,00	0,00	0,00	0,00	0,00	1.998.320,00	0,00	0,00
	90 01		3.263.600,00	0,00	0,00	0,00	0,00	0,00	0,00	1.998.320,00	0,00	0,00
	90 02		2.896.280,00	0,00	0,00	0,00	0,00	0,00	0,00	53.040,00	0,00	0,00
	91 01		249.800,00	0,00	0,00	0,00	0,00	0,00	0,00	53.040,00	0,00	0,00
	1010	SAUDE DO TRABALHADOR	117.520,00	0,00	0,00	0,00	0,00	0,00	0,00	17.520,00	0,00	0,00
	1010 2374	SISTEMA DE SAUDE DO TRABALHADOR	22.730,00	0,00	0,00	0,00	0,00	0,00	0,00	22.730,00	0,00	0,00
	9001	CONTRIBUICOES A UNIAO	280.000,00	0,00	0,00	0,00	0,00	0,00	0,00	280.000,00	0,00	0,00
	9001 0005	FASEF - SAUDE	280.000,00	0,00	0,00	0,00	0,00	0,00	0,00	280.000,00	0,00	0,00
	90 01		280.000,00	0,00	0,00	0,00	0,00	0,00	0,00	280.000,00	0,00	0,00
	SUBTOTALS		16.420.330,00	0,00	0,00	0,00	0,00	0,00	0,00	8.099.760,00	0,00	0,00
			7.549.100,00							771.470,00		0,00



LEI ORÇAMENTARIA ANUAL 2009 - LEI No. 00000 DE 30/09/2008

ORÇAMENTO PROGRAMA 2009 - SEGURIDADE

QUADRO A  
06.00.00 SAUDE

02	2.182.800,00	0,00	2.182.800,00	0,00	0,00	0,00
05	7.514.400,00	5.509.400,00	1.825.000,00	180.000,00	0,00	0,00
TOTAL	26.117.530,00	13.058.500,00	12.107.560,00	951.470,00	0,00	0,00

FONTES (FT): 01 - TESOURO 02 - TRANSFERENCIAS E CONVENIOS ESTADUAIS-VINCULADOS 03 - RECURSOS PROPRIOS DE FUNDOS ESPECIAIS DE DESPESA-VINCULADOS 04 - RECURSOS PROPRIOS DA ADMINISTRACAO INDIRETA  
05 - TRANSFERENCIAS E CONVENIOS FEDERAIS - VINCULADOS 06 - OUTRAS FONTES DE RECURSOS 07 - OPERACOES DE CREDITO 09 - FONTES DE RECURSOS DE EXERCICIOS ANTERIORES

SINTESE POR UNIDADE ORÇAMENTARIA

Valores em R\$ 1,00

UNIDADE ORÇAMENTARIA	TOTAL	UNIDADE ORÇAMENTARIA	TOTAL
06.01.00 - SERVICIOS BASICOS	4.958.540,00	06.02.00 - SERVICIOS HOSPITALARES	14.451.580,00
06.03.00 - SERVICIOS ESPECIALIZADOS	3.163.810,00	06.04.00 - ADMINISTRACAO	3.460.600,00
06.05.00 - CONSELHO MUNICIPAL DE SAUDE DE BEBEDOURO	83.000,00		
TOTAL	8.205.350,00	TOTAL	17.912.180,00



QUADRO B  
06.00.00 SAUDE  
06.01.00 SERVICOS BASICOS


QUADRO SÍNTESE - FUNCAO, SUBFUNCAO E PROGRAMA

TOTAL DA UNIDADE	FUNCAO	TOTAL	SUBFUNCAO	TOTAL	PROGRAMA	TOTAL
4.958.540,00	10 SAUDE	4.958.540,00	301 ATENCAO BASICA	4.958.540,00	1001 ATENCAO BASICA A SAUDE	4.958.540,00

DESPESA POR ATIVIDADE E PROJETO SEGUNDO GRUPOS DE DESPESA E FONTES DE RECURSOS

CATEGORIA	PROGRAMA/ACAO/DESCRIPTOR/PRODUTO/META/ELEMENTO	M	F	TOTAL	PERSONAL E ENCARGOS SOCIAIS	JUROS E ENCARGOS DA DIVIDA	OUTRAS DESPESAS CORRENTES	INVESTIMENTOS	INVERSOES FINANCEIRAS	AMORTIZACAO DA DIVIDA
1001	ATENCAO BASICA A SAUDE			4.958.540,00	3.497.510,00	0,00	1.163.720,00	297.310,00	0,00	0,00
1001 2001	ATENDIMENTO EM CLINICAS BASICAS NOS POSTOS DE SAUDE Produto: consultas/unidades			4.816.860,00	3.497.510,00	0,00	1.092.040,00	227.310,00	0,00	0,00
10 301	1001 2001	90 01		1.430.460,00	651.110,00	0,00	552.040,00	227.310,00	0,00	0,00
		90 02		230.000,00	0,00	0,00	230.000,00	0,00	0,00	0,00
		90 05		2.856.400,00	2.554.400,00	0,00	302.000,00	0,00	0,00	0,00
		91 01		300.000,00	292.000,00	0,00	8.000,00	0,00	0,00	0,00
10 301	1001 2002	90 01		141.680,00	0,00	0,00	71.680,00	70.000,00	0,00	0,00
	ATENDIMENTO BUCAL Produto: acoes de saude bucal/unid.			141.680,00	0,00	0,00	71.680,00	70.000,00	0,00	0,00
5	SUBTOTALS			1.872.140,00	943.110,00	0,00	631.720,00	297.310,00	0,00	0,00
		01		1.872.140,00	943.110,00	0,00	631.720,00	297.310,00	0,00	0,00
		02		230.000,00	0,00	0,00	230.000,00	0,00	0,00	0,00
		05		2.856.400,00	2.554.400,00	0,00	302.000,00	0,00	0,00	0,00
	TOTAL			4.958.540,00	3.497.510,00	0,00	1.163.720,00	297.310,00	0,00	0,00

FONTES (FT): 01 - TESOURO 02 - TRANSFERENCIAS E CONVENIOS ESTADUAIS-VINCULADOS 03 - RECURSOS PROPRIOS DE FUNDOS ESPECIAIS DE DESPESA-VINCULADOS 04 - RECURSOS PROPRIOS DA ADMINISTRACAO INDIRETA  
05 - TRANSFERENCIAS E CONVENIOS FEDERAIS - VINCULADOS 06 - OUTRAS FONTES DE RECURSOS 07 - OPERACOES DE CREDITO 09 - FONTES DE RECURSOS DE EXERCICIOS ANTERIORES



QUADRO B  
06.00.00 SAUDE  
06.02.00 SERVICOS HOSPITALARES

QUADRO SINTESE - FUNCAO, SUBFUNCAO E PROGRAMA

TOTAL DA UNIDADE	FUNCAO	TOTAL	SUBFUNCAO	TOTAL	PROGRAMA	TOTAL	Valores em R\$ 1,00
14.451.580,00	10 SAUDE	14.451.580,00	301 ATENCAO BASICA	22.730,00	1003 ASSISTENCIA AMBULATORIAL, EMERGENCIAL E HOSPITALAR	14.428.850,00	14.428.850,00
			302 ASSISTENCIA HOSPITALAR E AMBULATORIAL	14.428.850,00	1010 SAUDE DO TRABALHADOR		22.730,00

DESPA POR ATIVIDADE E PROJETO SEGUNDO GRUPOS DE DESPESA E FONTES DE RECURSOS

CATEGORIA	PROGRAMA/ACAO/DESCRIPTOR/PRODUTO/META/ELEMENTO	M	F	TOTAL	PESSOAL E ENCARGOS SOCIAIS	JUROS E ENCARGOS DA DIVIDA	OUTRAS DESPESAS CORRENTES	INVESTIMENTOS	INVERSOES FINANCEIRAS	AMORTIZACAO DA DIVIDA	TOTAL	Valores em R\$ 1,00
1003	ASSISTENCIA AMBULATORIAL, EMERGENCIAL E HOSPITALAR			14.428.850,00	6.394.670,00	0,00	7.731.100,00	303.080,00	0,00	0,00	0,00	0,00
1003 2011	INTERNAÇÕES HOSPITALARES NO MUNICIPIO Produto: Internações/unidades			14.193.960,00	6.394.670,00	0,00	7.496.210,00	303.080,00	0,00	0,00	0,00	0,00
90 01		90	01	8.333.960,00	3.287.670,00	0,00	4.743.210,00	303.080,00	0,00	0,00	0,00	0,00
90 02		90	02	1.703.000,00	0,00	0,00	1.703.000,00	0,00	0,00	0,00	0,00	0,00
90 05		90	05	3.995.000,00	2.955.000,00	0,00	1.040.000,00	0,00	0,00	0,00	0,00	0,00
91 01		91	01	162.000,00	152.000,00	0,00	10.000,00	0,00	0,00	0,00	0,00	0,00
10302	MANUTENCAO DO LABORATORIO			234.890,00	0,00	0,00	234.890,00	0,00	0,00	0,00	0,00	0,00
		90	01	234.890,00	0,00	0,00	234.890,00	0,00	0,00	0,00	0,00	0,00
1010	SAUDE DO TRABALHADOR			22.730,00	0,00	0,00	22.730,00	0,00	0,00	0,00	0,00	0,00
1010 2374	SISTEMA DE SAUDE DO TRABALHADOR			22.730,00	0,00	0,00	22.730,00	0,00	0,00	0,00	0,00	0,00
		90	01	22.730,00	0,00	0,00	22.730,00	0,00	0,00	0,00	0,00	0,00
SUBTOTALS				8.753.580,00	3.439.670,00	0,00	5.010.830,00	303.080,00	0,00	0,00	0,00	0,00
				1.703.000,00	0,00	0,00	1.703.000,00	0,00	0,00	0,00	0,00	0,00
				3.995.000,00	2.955.000,00	0,00	1.040.000,00	0,00	0,00	0,00	0,00	0,00
TOTAL				14.451.580,00	6.394.670,00	0,00	7.753.830,00	303.080,00	0,00	0,00	0,00	0,00

FONTES (FT): 01 - TESOUREIRO 02 - TRANSFERENCIAS E CONVENIOS ESTADUAIS-VINCULADOS 03 - RECURSOS PROPRIOS DE FUNDOS ESPECIAIS DE DESPESA-VINCULADOS 04 - RECURSOS PROPRIOS DA ADMINISTRACAO INDIRRETA  
05 - TRANSFERENCIAS E CONVENIOS FEDERAIS - VINCULADOS 06 - OUTRAS FONTES DE RECURSOS 07 - OPERACOES DE CREDITO 09 - FONTES DE RECURSOS DE EXERCICIOS ANTERIORES





LEI ORÇAMENTARIA ANUAL 2009 - LEI No. 00000 DE 30/09/2008

ORÇAMENTO PROGRAMA 2009 - SEGURIDADE

QUADRO B  
06.00.00 SAUDE  
06.03.00 SERVICOS ESPECIALIZADOS

QUADRO SÍNTESE - FUNÇÃO, SUBFUNÇÃO E PROGRAMA		TOTAL		SUBFUNÇÃO		TOTAL		PROGRAMA		TOTAL		Valores em R\$ 1,00
CATEGORIA	FUNÇÃO	PROGRAMA/ACAO/DESCRIPTOR/PRODUTO/META/ELEMENTO	M	F	TOTAL	PESSOAL E ENCARGOS SOCIAIS	JUROS E ENCARGOS DA DIVIDA	OUTRAS DESPESAS CORRENTES	INVESTIMENTOS	INVERSOES FINANCEIRAS	AMORTIZACAO DA DIVIDA	TOTAL
10 302	10 SAUDE	3.163.810,00	302		3.163.810,00	1.954.080,00	0,00	446.370,00	183.040,00	0,00	0,00	2.583.490,00
		302 ASSISTENCIA HOSPITALAR E AMBULATORIAL			2.583.490,00	1.954.080,00	0,00	446.370,00	183.040,00	0,00	0,00	2.583.490,00
		304 VIGILANCIA SANITARIA			302.430,00	1.754.080,00	0,00	183.370,00	3.040,00	0,00	0,00	302.430,00
		305 VIGILANCIA EPIDEMIOLOGICA			277.890,00	200.000,00	0,00	263.000,00	180.000,00	0,00	0,00	277.890,00
		305 VIGILANCIA EPIDEMIOLOGICA E AMBIENTAL			277.890,00	200.000,00	0,00	0,00	0,00	0,00	0,00	277.890,00
1003		ASSISTENCIA AMBULATORIAL, EMERGENCIAL E HOSPITALAR			2.583.490,00	1.954.080,00	0,00	446.370,00	183.040,00	0,00	0,00	2.583.490,00
1003 2014		ATENDIMENTOS MEDICO EM ESPECIALIDADES Produto: atendimento/unidades			2.583.490,00	1.954.080,00	0,00	446.370,00	183.040,00	0,00	0,00	2.583.490,00
1004		VIGILANCIA SANITARIA			302.430,00	0,00	0,00	302.430,00	0,00	0,00	0,00	302.430,00
1004 2019		CONTROLE E FISCALIZACAO DE SERVICOS, PRODUTOS E SUBSTANCIA Produto: fiscalizacoes/unidades			302.430,00	0,00	0,00	302.430,00	0,00	0,00	0,00	302.430,00
1005		VIGILANCIA EPIDEMIOLOGICA E AMBIENTAL			277.890,00	0,00	0,00	162.890,00	115.000,00	0,00	0,00	277.890,00
1005 2023		PREVENCAO, CONTROLE E ASSISTENCIA AOS PORTADORES DE DOENCAS TRANSMISSIVEIS Produto: pessoas cadastradas/unid.			147.430,00	0,00	0,00	147.430,00	0,00	0,00	0,00	147.430,00
1005 2404		APABE-ASSOCIACAO PROTETORA DOS ANIMAIS DE BEBEDOUR Produto: acoes coord.ou exec./unid.			155.000,00	0,00	0,00	155.000,00	0,00	0,00	0,00	155.000,00
50 01					175.000,00	0,00	0,00	60.000,00	115.000,00	0,00	0,00	290.000,00
90 01					15.000,00	0,00	0,00	15.000,00	0,00	0,00	0,00	15.000,00
90 05					37.890,00	0,00	0,00	37.890,00	0,00	0,00	0,00	37.890,00
90 05					50.000,00	0,00	0,00	50.000,00	0,00	0,00	0,00	50.000,00
50 01					175.000,00	0,00	0,00	60.000,00	115.000,00	0,00	0,00	290.000,00
50 01					175.000,00	0,00	0,00	60.000,00	115.000,00	0,00	0,00	290.000,00
SUBTOTALS			01		2.500.810,00	1.954.080,00	0,00	428.690,00	118.040,00	0,00	0,00	2.046.520,00



Camara Municipal Bebedouro  
123/2

MUNICIPIO DE BEBEDOURO

LEI ORÇAMENTARIA ANUAL 2009 - LEI No. 00090 DE 30/09/2008

ORÇAMENTO PROGRAMA 2009 - SEGURIDADE

QUADRO B  
06.00.00 SAUDE  
06.03.00 SERVICOS ESPECIALIZADOS

05	653.000,00	0,00	483.000,00	180.000,00	0,00
TOTAL	3.163.810,00	1.954.050,00	911.690,00	298.040,00	0,00

FONTES (FT): 01 - TESOURO 02 - TRANSFERENCIAS E CONVENIOS ESTADUAIS-VINCULADOS 03 - RECURSOS PROPRIOS DE FUNDOS ESPECIAIS DE DESPESA-VINCULADOS 04 - RECURSOS PROPRIOS DA ADMINISTRACAO INDIRETA  
 05 - TRANSFERENCIAS E CONVENIOS FEDERAIS - VINCULADOS 06 - OUTRAS FONTES DE RECURSOS 07 - OPERACOES DE CREDITO 08 - FONTE DE RECURSOS DE EXERCICIOS ANTERIORES



LEI ORÇAMENTARIA ANUAL 2009 - LEI No. 00000 DE 30/09/2008

ORÇAMENTO PROGRAMA 2009 - SEGURIDADE


QUADRO B  
06.00.00 SAUDE  
06.04.00 ADMINISTRACAO

QUADRO SÍNTESE - FUNÇÃO, SUBFUNÇÃO E PROGRAMA		TOTAL		PROGRAMA		TOTAL		VALORES em R\$ 1,00	
TOTAL DA UNIDADE	FUNÇÃO	TOTAL	SUBFUNÇÃO	TOTAL	PROGRAMA	TOTAL	PROGRAMA	TOTAL	TOTAL
3.460.600,00	10 SAUDE	3.460.600,00	301 ATENCAO BASICA	3.460.600,00	1009 GESTAO DO SISTEMA DE SAUDE	3.180.600,00	9001 CONTRIBUICOES A UNIAO	3.180.600,00	280.000,00

DESPESA POR ATIVIDADE E PROJETO SEGUNDO GRUPOS DE DESPESA E FONTES DE RECURSOS

CATEGORIA FUNCIONAL/PROGRAMATICA	PROGRAMA/ACAO/DESCRIPTOR/PRODUTO/META/ELEMENTO	M	F	TOTAL	PESSOAL E ENCARGOS SOCIAIS	JURIS E ENCARGOS DA DIVIDA	OUTRAS DESPESAS CORRENTES	INVESTIMENTOS	INVERSOES FINANCEIRAS	AMORTIZACAO DA DIVIDA	TOTAL	VALORES em R\$ 1,00
1009	GESTAO DO SISTEMA DE SAUDE			3.180.600,00	1.212.240,00	0,00	1.915.320,00	53.040,00	0,00	0,00	3.180.600,00	3.180.600,00
10 301	MANUTENCAO DOS SERVICOS ADMINISTRATIVOS	90	01	3.180.600,00	1.212.240,00	0,00	1.915.320,00	53.040,00	0,00	0,00	3.180.600,00	3.180.600,00
		90	02	2.813.280,00	1.112.240,00	0,00	1.648.000,00	53.040,00	0,00	0,00	2.813.280,00	2.813.280,00
		91	01	249.800,00	0,00	0,00	249.800,00	0,00	0,00	0,00	249.800,00	249.800,00
		91	01	117.520,00	100.000,00	0,00	17.520,00	0,00	0,00	0,00	117.520,00	117.520,00
9001	CONTRIBUICOES A UNIAO			280.000,00	0,00	0,00	280.000,00	0,00	0,00	0,00	280.000,00	280.000,00
10 301	FASEF - SAUDE	90	01	280.000,00	0,00	0,00	280.000,00	0,00	0,00	0,00	280.000,00	280.000,00
		90	01	280.000,00	0,00	0,00	280.000,00	0,00	0,00	0,00	280.000,00	280.000,00
SUBTOTALS		01		3.210.800,00	1.212.240,00	0,00	1.945.520,00	53.040,00	0,00	0,00	3.210.800,00	3.210.800,00
		02		249.800,00	0,00	0,00	249.800,00	0,00	0,00	0,00	249.800,00	249.800,00
TOTAL				3.460.600,00	1.212.240,00	0,00	2.195.320,00	53.040,00	0,00	0,00	3.460.600,00	3.460.600,00

FONTES (FT): 01 - TESOURO 02 - TRANSFERENCIAS E CONVENIOS ESTADUAIS-VINCULADOS 03 - RECURSOS PROPRIOS DE FUNDOS ESPECIAIS DE DESPESA-VINCULADOS 04 - RECURSOS PROPRIOS DA ADMINISTRACAO INDIRETA  
05 - TRANSFERENCIAS E CONVENIOS FEDERAIS - VINCULADOS 06 - OUTRAS FONTES DE RECURSOS 07 - OPERACOES DE CREDITO 9X - FONTES DE RECURSOS DE EXERCICIOS ANTERIORES



QUADRO B  
06.00.00 SAUDE  
06.05.00 CONSELHO MUNICIPAL DE SAUDE DE BEBEDOURO


QUADRO SINTESE - FUNCAO, SUBFUNCAO E PROGRAMA

TOTAL DA UNIDADE	FUNCAO	TOTAL   SUBFUNCAO	TOTAL   PROGRAMA	Valores em R\$ 1,00
83.000,00	10 SAUDE	83.000,00	1009 GESTAO DO SISTEMA DE SAUDE	83.000,00

DESPESA POR ATIVIDADE E PROJETO SEGUNDO GRUPOS DE DESPESA E FONTES DE RECURSOS

CATEGORIA	PROGRAMA/ACAO/DESCRIPTOR/PRODUTO/META/ELEMENTO	M	F	TOTAL	PERSONAL E ENCARGOS SOCIAIS	JUROS E ENCARGOS DA DIVIDA	OUTRAS DESPESAS CORRENTES	INVESTIMENTOS	INVERSOES FINANCEIRAS	AMORTIZACAO DA DIVIDA	TOTAL	Valores em R\$ 1,00
1009	GESTAO DO SISTEMA DE SAUDE			83.000,00	0,00	0,00	83.000,00	0,00	0,00	0,00	83.000,00	0,00
10 301	MANUTENCAO DOS SERVICOS ADMINISTRATIVOS	90	01	83.000,00	0,00	0,00	83.000,00	0,00	0,00	0,00	83.000,00	0,00
SUBTOTALS			01	83.000,00	0,00	0,00	83.000,00	0,00	0,00	0,00	83.000,00	0,00
TOTAL				83.000,00	0,00	0,00	83.000,00	0,00	0,00	0,00	83.000,00	0,00

FUNTES (FT): 01 - TESOURO 02 - TRANSFERENCIAS E CONVENIOS ESTADUAIS-VINCULADOS 03 - RECURSOS PROPRIOS DE FUNDOS ESPECIAIS DE DESPESA-VINCULADOS 04 - RECURSOS PROPRIOS DA ADMINISTRACAO INDIRETA  
05 - TRANSFERENCIAS E CONVENIOS FEDERAIS - VINCULADOS 06 - OUTRAS FONTES DE RECURSOS 07 - OPERACOES DE CREDITO 09 - FONTES DE RECURSOS DE EXERCICIOS ANTERIORES




QUADRO A  
09.00.00 ASSISTENCIA E PROMOCAO SOCIAL

QUADRO SINTESE - FUNCAO, SUBFUNCAO E PROGRAMA

TOTAL DO ORGAO	FUNCAO	TOTAL	SUBFUNCAO	TOTAL	PROGRAMA	TOTAL	Valores em R\$ 1,00
5.346.060,00	08 ASSISTENCIA SOCIAL	5.346.060,00	241 ASSISTENCIA AO IDOSO	366.250,00	4001 ATENCAO A CRIANCA E AO ADOLESCENTE	366.250,00	1.801.080,00
			242 ASSISTENCIA AO PORTADOR DE DEFICIENCIA	338.530,00	4002 ASSISTENCIA A POPULACAO CARENTE	338.530,00	776.390,00
			243 ASSISTENCIA A CRIANCA E AO ADOLESCENTE	1.811.080,00	4004 ATENCAO AO IDOSO	1.811.080,00	366.250,00
			244 ASSISTENCIA COMUNITARIA	2.830.200,00	4005 ATENCAO AO PORTADOR DE NECESSIDADES ESPECIAIS	2.830.200,00	338.530,00
					4006 SOS MULHER		24.770,00
					4007 GESTAO DA POLITICA DE ASSISTENCIA SOCIAL		2.039.040,00

DESPESA POR ATIVIDADE E PROJETO SEGUNDO GRUPOS DE DESPESA E FONTES DE RECURSOS

CATEGORIA	FUNCAO	PROGRAMA/ACAO/DESCRIPTOR/PRODUTO/META/ELEMENTO	M	F	TOTAL	PESSOAL E ENCARGOS SOCIAIS	JUROS E ENCARGOS DA DIVIDA	OUTRAS DESPESAS CORRENTES	INVESTIMENTOS	INVERSOES FINANCEIRAS	AMORTIZACAO DA DIVIDA	TOTAL
08 243	4001 2124	ATENCAO A CRIANCA E AO ADOLESCENTE			1.801.080,00	23.190,00	0,00	1.751.440,00	26.450,00	0,00	0,00	0,00
		MANUTENCAO DO CONSELHO DOS DIREITOS DA CRIANCA E DO ADOLESCENTE			361.260,00	0,00	0,00	334.810,00	26.450,00	0,00	0,00	0,00
			50	01	132.600,00	0,00	0,00	132.600,00	0,00	0,00	0,00	0,00
			50	02	20.000,00	0,00	0,00	20.000,00	0,00	0,00	0,00	0,00
			90	01	86.660,00	0,00	0,00	70.210,00	16.450,00	0,00	0,00	0,00
			90	02	92.000,00	0,00	0,00	82.000,00	10.000,00	0,00	0,00	0,00
			90	03	30.000,00	0,00	0,00	30.000,00	0,00	0,00	0,00	0,00
08 243	4001 2351	CONSELHO TUTELAR			111.960,00	23.190,00	0,00	88.770,00	0,00	0,00	0,00	0,00
			90	01	108.290,00	19.520,00	0,00	88.770,00	0,00	0,00	0,00	0,00
			91	01	3.670,00	3.670,00	0,00	0,00	0,00	0,00	0,00	0,00
08 243	4001 2355	APOIO A ENTIDADES PRIVADAS E FILANTROPICAS - RECURSOS MUNICIPAIS			744.000,00	0,00	0,00	744.000,00	0,00	0,00	0,00	0,00
			50	01	744.000,00	0,00	0,00	744.000,00	0,00	0,00	0,00	0,00
08 243	4001 2356	APOIO A ENTIDADES PRIVADAS E FILANTROPICAS - IRRF			200.000,00	0,00	0,00	200.000,00	0,00	0,00	0,00	0,00
			50	03	200.000,00	0,00	0,00	200.000,00	0,00	0,00	0,00	0,00
08 243	4001 2357	CAPACITACAO DE CONSELHEIROS E/OU SERVIDORES			9.320,00	0,00	0,00	9.320,00	0,00	0,00	0,00	0,00
			90	01	9.320,00	0,00	0,00	9.320,00	0,00	0,00	0,00	0,00
08 243	4001 2359	APOIO A ENTIDADES PRIVADAS E FILANTROPICAS - CONTRA A PATIDIA FEDERAL			31.620,00	0,00	0,00	31.620,00	0,00	0,00	0,00	0,00
			50	01	31.620,00	0,00	0,00	31.620,00	0,00	0,00	0,00	0,00
08 243	4001 2360	APOIO A ENTIDADES PRIVADAS E FILANTROPICAS - RECURSOS FEDERAIS			139.830,00	0,00	0,00	139.830,00	0,00	0,00	0,00	0,00
			50	05	139.830,00	0,00	0,00	139.830,00	0,00	0,00	0,00	0,00
08 243	4001 2372	APOIO A ENTIDADES PRIVADAS E FILANTROPICAS - PROTECAO BASICA			203.090,00	0,00	0,00	203.090,00	0,00	0,00	0,00	0,00



QUADRO A  
09.00.00 ASSISTENCIA E PROMOÇÃO SOCIAL

			50	02		0,00	0,00	0,00	0,00	0,00	0,00	0,00	0,00	0,00
						203.090,00								
					ASSISTENCIA A POPULACAO CARENTE	776.390,00	0,00	0,00	0,00	0,00	0,00	0,00	0,00	0,00
08 244	4002	2361			----- APOIO A ENTIDADES PRIVADAS E FILANTROPICAS - RECUR SOS MUNICIPAIS	172.500,00	0,00	0,00	0,00	0,00	0,00	0,00	0,00	0,00
08 244	4002	2362	50	01	APOIO A ENTIDADES PRIVADAS E FILANTROPICAS - CONTR APARTIDA FEDERAL	172.500,00	0,00	0,00	0,00	0,00	0,00	0,00	0,00	0,00
08 244	4002	2373	50	01	APOIO A ENTIDADES PRIVADAS E FILANTROPICAS - PROTE CAO ESPECIAL	14.310,00	0,00	0,00	0,00	0,00	0,00	0,00	0,00	0,00
08 244	4002	2381	50	02	BOLSA AGUA E ESCOTOS Produto: familias atendidas/unidade	183.380,00	0,00	0,00	0,00	0,00	0,00	0,00	0,00	0,00
08 244	4002	2392	91	01	PLANTAO SOCIAL Plantao Social. Produto: acces coord.ou exec./unid.	365.000,00	0,00	0,00	0,00	0,00	0,00	0,00	0,00	0,00
08 243	4002	2393	90	01	ATENDIMENTO A MORADIA DE RISCO Atendimento a moradia de risco. Produto: acces coord.ou exec./unid.	31.200,00	0,00	0,00	0,00	0,00	0,00	0,00	0,00	0,00
08 241	4004	2364			----- ATENCAO AO IDOSO	366.250,00	0,00	0,00	0,00	0,00	0,00	0,00	0,00	0,00
08 241	4004	2365			----- APOIO A ENTIDADES PRIVADAS E FILANTROPICAS - RECUR SOS MUNICIPAIS	312.000,00	0,00	0,00	0,00	0,00	0,00	0,00	0,00	0,00
08 241	4004	2366	50	01	APOIO A ENTIDADES PRIVADAS E FILANTROPICAS - CONTR APARTIDA FEDERAL	312.000,00	0,00	0,00	0,00	0,00	0,00	0,00	0,00	0,00
08 241	4004	2366	50	01	APOIO A ENTIDADES PRIVADAS E FILANTROPICAS - RECUR SOS FEDERAIS	9.510,00	0,00	0,00	0,00	0,00	0,00	0,00	0,00	0,00
					----- ATENCAO AO PORTADOR DE NECESSIDADES ESPECIAIS	44.740,00	0,00	0,00	0,00	0,00	0,00	0,00	0,00	0,00
08 242	4005	2367			----- APOIO A ENTIDADES PRIVADAS E FILANTROPICAS - RECUR SOS MUNICIPAIS	338.530,00	0,00	0,00	0,00	0,00	0,00	0,00	0,00	0,00
08 242	4005	2368	50	01	APOIO A ENTIDADES PRIVADAS E FILANTROPICAS - CONTR APARTIDA FEDERAL	188.000,00	0,00	0,00	0,00	0,00	0,00	0,00	0,00	0,00
					----- APOIO A ENTIDADES PRIVADAS E FILANTROPICAS - RECUR SOS MUNICIPAIS	188.000,00	0,00	0,00	0,00	0,00	0,00	0,00	0,00	0,00
08 242	4005	2368	50	01	APOIO A ENTIDADES PRIVADAS E FILANTROPICAS - CONTR APARTIDA FEDERAL	26.330,00	0,00	0,00	0,00	0,00	0,00	0,00	0,00	0,00

Camara Municipal Bebedouro  
12/07

CAMARA MUNICIPAL DE BEBEDOURO  
303

MUNICIPIO DE BEBEDOURO

LEI ORÇAMENTARIA ANUAL 2009 - LEI No. 00000 DE 30/05/2008

ORÇAMENTO PROGRAMA 2009 - SEGURIDADE

**QUADRO A**  
09.00.00 ASSISTENCIA E PROMOCIAO SOCIAL

08 242	4005	2369	01	01	26.330,00	0,00	0,00	26.330,00	0,00	0,00	0,00	0,00
					124.200,00	0,00	0,00	124.200,00	0,00	0,00	0,00	0,00
			50	05	124.200,00	0,00	0,00	124.200,00	0,00	0,00	0,00	0,00
	4006				24.770,00	1.270,00	0,00	15.920,00	7.580,00	0,00	0,00	0,00
					24.770,00	1.270,00	0,00	15.920,00	7.580,00	0,00	0,00	0,00
08 244	4006	2151	01	01	23.500,00	0,00	0,00	15.920,00	7.580,00	0,00	0,00	0,00
					1.270,00	1.270,00	0,00	0,00	0,00	0,00	0,00	0,00
					2.039.040,00	672.970,00	0,00	1.322.380,00	43.690,00	0,00	0,00	0,00
					32.000,00	0,00	0,00	32.000,00	0,00	0,00	0,00	0,00
					32.000,00	0,00	0,00	32.000,00	0,00	0,00	0,00	0,00
					2.007.040,00	672.970,00	0,00	1.290.380,00	43.690,00	0,00	0,00	0,00
					1.654.770,00	550.730,00	0,00	1.103.280,00	760,00	0,00	0,00	0,00
					97.970,00	0,00	0,00	87.970,00	10.000,00	0,00	0,00	0,00
					132.060,00	0,00	0,00	99.130,00	32.930,00	0,00	0,00	0,00
					122.240,00	122.240,00	0,00	0,00	0,00	0,00	0,00	0,00
					4.078.790,00	697.430,00	0,00	3.356.570,00	24.790,00	0,00	0,00	0,00
					596.440,00	0,00	0,00	576.440,00	20.000,00	0,00	0,00	0,00
					230.000,00	0,00	0,00	230.000,00	0,00	0,00	0,00	0,00
					440.830,00	0,00	0,00	407.900,00	32.930,00	0,00	0,00	0,00
					5.346.060,00	697.430,00	0,00	4.570.910,00	77.720,00	0,00	0,00	0,00
FONTE (FT): 01 - TESOURO 02 - TRANSFERENCIAS E CONVENIOS ESTADUAIS-VINCULADOS 03 - RECURSOS PROPRIOS DE FUNDOS ESPECIAIS DE DESPESA-VINCULADOS 04 - RECURSOS PROPRIOS DA ADMINISTRACAO INDIRETA												
05 - TRANSFERENCIAS E CONVENIOS FEDERAIS - VINCULADOS 06 - OUTRAS FONTES DE RECURSOS 07 - OPERACOES DE CREDITO 09X - FONTES DE RECURSOS DE EXERCICIOS ANTERIORES												

Valores em R\$ 1,00

SINTESE POR UNIDADE ORÇAMENTARIA

UNIDADE ORÇAMENTARIA	TOTAL	UNIDADE ORÇAMENTARIA	TOTAL
09.01.00 - ASSISTENCIA SOCIAL	2.403.240,00	09.02.01 - FUNDO MUN DIREITOS CRIANCA E DO ADOLESC	570.580,00
<b>TOTAL</b>	<b>2.403.240,00</b>	<b>TOTAL</b>	<b>570.580,00</b>




LEI ORÇAMENTARIA ANUAL 2009 - LEI Nº. 00000 DE 30/09/2008

ORÇAMENTO PROGRAMA 2009 - SEGURIDADE

QUADRO A  
09.00.00 ASSISTENCIA E PROMOÇÃO SOCIAL

09.02.02	-	CONSELHO TUTELAR	111.960,00	09.03.00	-	FUNDO MUNICIPAL DE ASSISTENCIA SOCIAL	2.235.510,00
09.04.00	-	PROMOÇÃO E DEFESA DA MULHER	24.770,00				





QUADRO B		FUNCAO, SUBFUNCAO E PROGRAMA		TOTAL		PROGRAMA		TOTAL		Valores em R\$ 1,00	
09.00.00	ASSISTENCIA E PROMOCAO SOCIAL	08	ASSISTENCIA SOCIAL	2.403.240,00	244	ASSISTENCIA COMUNITARIA	2.403.240,00	4002	ASSISTENCIA A POPULACAO CARENTE	396.200,00	TOTAL
09.01.00	ASSISTENCIA SOCIAL	08	ASSISTENCIA SOCIAL	2.403.240,00	244	ASSISTENCIA SOCIAL	2.403.240,00	4007	GESTAO DA POLITICA DE ASSISTENCIA SOCIAL	2.007.040,00	TOTAL
08 244	ASSISTENCIA A POPULACAO CARENTE			396.200,00			396.200,00			0,00	0,00
08 244	BOLSA AGUA E ESCOTOS Produto: familias atendidas/unidade	91	01	365.000,00			365.000,00			0,00	0,00
08 244	FLAMPAO SOCIAL Produto: acces coord.ou exec./unid.	90	01	31.200,00			31.200,00			0,00	0,00
08 244	GESTAO DA POLITICA DE ASSISTENCIA SOCIAL			2.007.040,00			2.007.040,00			43.690,00	0,00
08 244	GESTAO DA POLITICA DE ASSISTENCIA SOCIAL NO DEPARTAMENTO			2.007.040,00			2.007.040,00			43.690,00	0,00
				1.654.770,00			1.654.770,00			760,00	0,00
		90	02	97.970,00			97.970,00			10.000,00	0,00
		90	05	132.060,00			132.060,00			32.930,00	0,00
		91	01	122.240,00			122.240,00			0,00	0,00
	SUBTOTALS			2.173.210,00			2.173.210,00			760,00	0,00
				97.970,00			97.970,00			10.000,00	0,00
				132.060,00			132.060,00			32.930,00	0,0
	TOTAL			2.403.240,00			2.403.240,00			43.690,00	0,00

DEPESA POR ATIVIDADE E PROJETO SEGUNDO GRUPOS DE DESPESA E FONTES DE RECURSOS		PESSOAL E ENCARGOS SOCIAIS		JUROS E ENCARGOS DA DIVIDA		OUTRAS DESPESAS CORRENTES		INVESTIMENTOS		INVERSOES FINANCEIRAS		AMORTIZACAO DA DIVIDA	
CATEGORIA	PROGRAMA/ACAO/DESCRIPTOR/PRODUTO/META/ELEMENTO	M	F	TOTAL	TOTAL	TOTAL	TOTAL	TOTAL	TOTAL	TOTAL	TOTAL	TOTAL	TOTAL
03	RECURSOS PROPRIOS DE FUNDOS ESPECIAIS DE DESPESA-VINCULADOS			0,00	0,00	0,00	0,00	0,00	0,00	0,00	0,00	0,00	0,00
04	RECURSOS PROPRIOS DA ADMINISTRACAO INDIRETA			0,00	0,00	0,00	0,00	0,00	0,00	0,00	0,00	0,00	0,00
05	TRANSFERENCIAS E CONVENIOS FEDERAIS - VINCULADOS			672.970,00	672.970,00	672.970,00	672.970,00	672.970,00	672.970,00	672.970,00	672.970,00	672.970,00	672.970,00
06	TRANSFERENCIAS E CONVENIOS ESTADUAIS-VINCULADOS			0,00	0,00	0,00	0,00	0,00	0,00	0,00	0,00	0,00	0,00
07	OPERACOES DE CREDITO			0,00	0,00	0,00	0,00	0,00	0,00	0,00	0,00	0,00	0,00
08	RECURSOS PROPRIOS DE RECURSOS			97.970,00	97.970,00	97.970,00	97.970,00	97.970,00	97.970,00	97.970,00	97.970,00	97.970,00	97.970,00
09	OUTRAS FONTES DE RECURSOS			132.060,00	132.060,00	132.060,00	132.060,00	132.060,00	132.060,00	132.060,00	132.060,00	132.060,00	132.060,00
10	TOTAL			2.403.240,00	2.403.240,00	2.403.240,00	2.403.240,00	2.403.240,00	2.403.240,00	2.403.240,00	2.403.240,00	2.403.240,00	2.403.240,00



QUADRO B

09.00.00 ASSISTENCIA E PROMOCAO SOCIAL  
09.02.01 FUNDO MUN DIREITOS CRIANCA E DO ADOLESC

QUADRO SINTESE - FUNCAO, SUBFUNCAO E PROGRAMA

TOTAL DA UNIDADE	FUNCAO	TOTAL	SUBFUNCAO	TOTAL	PROGRAMA	TOTAL
570.580,00	08 ASSISTENCIA SOCIAL	570.580,00	243 ASSISTENCIA A CRIANCA E AO ADOLESCENTE	570.580,00	4001 ATENCAO A CRIANCA E AO ADOLESCENTE	570.580,00

Valores em R\$ 1,00

DESPESA POR ATIVIDADE E PROJETO SEGUNDO GRUPOS DE DESPESA E FONTES DE RECURSOS

Valores em R\$ 1,00

CATEGORIA	PROGRAMA/ACAO/DESCRIPTOR/PRODUTO/NETA/ELEMENTO	M	F	TOTAL	PESSOAL E ENCARGOS SOCIAIS	JUROS E ENCARGOS DA DIVIDA	OUTRAS DESPESAS CORRENTES	INVESTIMENTOS	INVERSOES FINANCEIRAS	AMORTIZACAO DA DIVIDA	TOTAL
4001	ATENCAO A CRIANCA E AO ADOLESCENTE			570.580,00	0,00	0,00	544.130,00	26.450,00	0,00	0,00	0,00
08 243	4001 2124 MANUTENCAO DO CONSELHO DOS DIREITOS DA CRIANCA E DO ADOLESCENTE			361.260,00	0,00	0,00	334.810,00	26.450,00	0,00	0,00	0,00
		50	01	132.600,00	0,00	0,00	132.600,00	0,00	0,00	0,00	0,00
		50	02	20.000,00	0,00	0,00	20.000,00	0,00	0,00	0,00	0,00
		90	01	86.660,00	0,00	0,00	70.210,00	16.450,00	0,00	0,00	0,00
		90	02	92.000,00	0,00	0,00	82.000,00	10.000,00	0,00	0,00	0,00
		90	03	30.000,00	0,00	0,00	30.000,00	0,00	0,00	0,00	0,00
08 243	4001 2356 APOIO A ENTIDADES PRIVADAS E FILANTROPICAS - IRRF			200.000,00	0,00	0,00	200.000,00	0,00	0,00	0,00	0,00
08 243	4001 2357 CAPACITACAO DE CONSELHEIROS E/OU SERVIDORES			200.000,00	0,00	0,00	200.000,00	0,00	0,00	0,00	0,00
		90	01	9.320,00	0,00	0,00	9.320,00	0,00	0,00	0,00	0,00
		01		228.580,00	0,00	0,00	212.130,00	16.450,00	0,00	0,00	0,00
		02		112.000,00	0,00	0,00	102.000,00	10.000,00	0,00	0,00	0,00
		03		230.000,00	0,00	0,00	230.000,00	0,00	0,00	0,00	0,00
				570.580,00	0,00	0,00	544.130,00	26.450,00	0,00	0,00	0,00

FONTES (FT): 01 - TESOURO 02 - TRANSFERENCIAS E CONVENIOS ESTADUAIS-VINCULADOS 03 - RECURSOS PROPRIOS DE FUNDOS ESPECIAIS DE DESPESA-VINCULADOS 04 - RECURSOS PROPRIOS DA ADMINISTRACAO INDIRETA  
05 - TRANSFERENCIAS E CONVENIOS FEDERAIS - VINCULADOS 06 - OUTRAS FONTES DE RECURSOS 07 - OPERACOES DE CREDITO 09 - FONTES DE RECURSOS DE EXERCICIOS ANTERIORES



MUNICIPIO DE BEBEDOURO

LEI ORÇAMENTARIA ANUAL 2009 - LEI Nº. 00000 DE 30/09/2008

ORÇAMENTO PROGRAMA 2009 - SEGURIDADE

QUADRO B  
09.00.00 ASSISTENCIA E PROMOCAO SOCIAL  
09.02.02 CONSELHO TUTELAR

QUADRO SINTESE - FUNCAO, SUBFUNCAO E PROGRAMA		TOTAL   SUBFUNCAO		TOTAL   PROGRAMA		TOTAL		Valores em R\$ 1,00				
CATEGORIA	FUNCAO	PROGRAMA/ACAO/DESCRIPTOR/PRODUTO/META/ELEMENTO	M	F	TOTAL	PERSONAL E ENCARGOS SOCIAIS	JUROS E ENCARGOS DA DIVIDA	OUTRAS DESPESAS CORRENTES	INVESTIMENTOS	INVERSOES FINANCEIRAS	AMORTIZACAO DA DIVIDA	TOTAL
08 243	08 ASSISTENCIA SOCIAL	111.960,00	243	ASSISTENCIA A CRIANCA E AO ADOLESCENTE	111.960,00	4601	ATENCAO A CRIANCA E AO ADOLESCENTE	111.960,00	111.960,00	111.960,00	111.960,00	111.960,00
DESPA POR ATIVIDADE E PROJETO SEGUNDO GRUPOS DE DESPESA E FONTES DE RECURSOS												
4001	ATENCAO A CRIANCA E AO ADOLESCENTE	111.960,00			111.960,00	23.190,00	0,00	88.770,00	0,00	0,00	0,00	111.960,00
4001 2351	CONSELHO TUTELAR	111.960,00	90	01	111.960,00	23.190,00	0,00	88.770,00	0,00	0,00	0,00	111.960,00
			91	01	3.670,00	3.670,00	0,00	0,00	0,00	0,00	0,00	3.670,00
SUBTOTALS			01		111.960,00	23.190,00	0,00	88.770,00	0,00	0,00	0,00	111.960,00
TOTAL					111.960,00	23.190,00	0,00	88.770,00	0,00	0,00	0,00	111.960,00

FONTES (FT): 01 - TESOURO 02 - TRANSFERENCIAS E CONVENIOS ESTADUAIS-VINCULADOS 03 - RECURSOS PROPRIOS DE FUNDOS ESPECIAIS DE DESPESA-VINCULADOS 04 - RECURSOS PROPRIOS DA ADMINISTRACAO INDIRETA  
05 - TRANSFERENCIAS E CONVENIOS FEDERAIS - VINCULADOS 06 - OUTRAS FONTES DE RECURSOS 07 - OPERACOES DE CREDITO 9X - FONTES DE RECURSOS DE EXERCICIOS ANTERIORES



QUADRO B  
09.00.00 ASSISTENCIA E PROMOÇÃO SOCIAL  
09.03.00 FUNDO MUNICIPAL DE ASSISTENCIA SOCIAL

QUADRO SINTESE - FUNCAO, SUBFUNCAO E PROGRAMA

CATEGORIA FUNCIONAL/PROGRAMATICA	PROGRAMA/ACAO/DESCRIPTOR/PRODUTO/META/ELEMENTO	M	F	TOTAL	PESSOAL E ENCARGOS SOCIAIS	JUROS E ENCARGOS DA DIVIDA	OUTRAS DESPESAS CORRENTES	INVESTIMENTOS	INVERSOES FINANCEIRAS	AMORTIZACAO DA DIVIDA	TOTAL	Valores em R\$ 1,00
2.235.510,00	08 ASSISTENCIA SOCIAL	241	2.235.510,00	241	ASSISTENCIA AO IDOSO	366.250,00	4001	ATENCAO A CRIANCA E AO ADOLESCENTE	1.118.540,00	0,00	1.118.540,00	
		242	ASSISTENCIA AO PORTADOR DE DEFICIENCIA	338.530,00	4002	ASSISTENCIA A POPULACAO CARENTE	380.190,00	0,00	0,00	0,00	380.190,00	
		243	ASSISTENCIA A CRIANCA E AO ADOLESCENTE	1.128.540,00	4004	ATENCAO AO IDOSO	366.250,00	0,00	0,00	0,00	366.250,00	
		244	ASSISTENCIA COMUNITARIA	402.190,00	4005	ATENCAO AO PORTADOR DE NECESSIDADES ESPECIAIS	338.530,00	0,00	0,00	0,00	338.530,00	
					4007	GESTAO DA POLITICA DE ASSISTENCIA SOCIAL	32.000,00	0,00	0,00	0,00	32.000,00	
												Valores em R\$ 1,00

DESPESA POR ATIVIDADE E PROJETO SEGUNDO GRUPOS DE DESPESA E FONTES DE RECURSOS

CATEGORIA FUNCIONAL/PROGRAMATICA	PROGRAMA/ACAO/DESCRIPTOR/PRODUTO/META/ELEMENTO	M	F	TOTAL	PESSOAL E ENCARGOS SOCIAIS	JUROS E ENCARGOS DA DIVIDA	OUTRAS DESPESAS CORRENTES	INVESTIMENTOS	INVERSOES FINANCEIRAS	AMORTIZACAO DA DIVIDA	TOTAL	Valores em R\$ 1,00
4001	ATENCAO A CRIANCA E AO ADOLESCENTE			1.118.540,00	0,00	0,00	1.118.540,00	0,00	0,00	0,00	1.118.540,00	
08 243	APOIO A ENTIDADES PRIVADAS E FILANTROPICAS - RECURSOS MUNICIPAIS			744.000,00	0,00	0,00	744.000,00	0,00	0,00	0,00	744.000,00	
08 243	APOIO A ENTIDADES PRIVADAS E FILANTROPICAS - CONTRATAÇÃO FEDERAL	50	01	744.000,00	0,00	0,00	744.000,00	0,00	0,00	0,00	744.000,00	
08 243	APOIO A ENTIDADES PRIVADAS E FILANTROPICAS - RECURSOS FEDERAIS	50	01	31.620,00	0,00	0,00	31.620,00	0,00	0,00	0,00	31.620,00	
08 243	APOIO A ENTIDADES PRIVADAS E FILANTROPICAS - PROTEÇÃO BÁSICA	50	05	139.830,00	0,00	0,00	139.830,00	0,00	0,00	0,00	139.830,00	
08 243	APOIO A ENTIDADES PRIVADAS E FILANTROPICAS - PROTEÇÃO BÁSICA	50	02	203.090,00	0,00	0,00	203.090,00	0,00	0,00	0,00	203.090,00	
08 244	ASSISTENCIA A POPULACAO CARENTE			380.190,00	0,00	0,00	380.190,00	0,00	0,00	0,00	380.190,00	
08 244	APOIO A ENTIDADES PRIVADAS E FILANTROPICAS - RECURSOS MUNICIPAIS	50	01	172.500,00	0,00	0,00	172.500,00	0,00	0,00	0,00	172.500,00	
08 244	APOIO A ENTIDADES PRIVADAS E FILANTROPICAS - CONTRATAÇÃO FEDERAL	50	01	14.310,00	0,00	0,00	14.310,00	0,00	0,00	0,00	14.310,00	
08 244	APOIO A ENTIDADES PRIVADAS E FILANTROPICAS - PROTEÇÃO ESPECIAL	50	01	183.380,00	0,00	0,00	183.380,00	0,00	0,00	0,00	183.380,00	
08 243	ATENDIMENTO A MORADIA DE RISCO Produto: ações coord. ou exec./unid.	50	02	183.380,00	0,00	0,00	183.380,00	0,00	0,00	0,00	183.380,00	



LEI ORÇAMENTARIA ANUAL 2009 - LEI NO. 00000 DE 30/09/2008

ORÇAMENTO PROGRAMA 2009 - SEGURIDADE

QUADRO B		09.00.00 ASSISTENCIA E PROMOCAO SOCIAL		09.03.00 FUNDO MUNICIPAL DE ASSISTENCIA SOCIAL							
08 241	4004	4004	2364	90	01	10.000,00	0,00	0,00	10.000,00	0,00	0,00
						366.250,00	0,00	0,00	366.250,00	0,00	0,00
						312.000,00	0,00	0,00	312.000,00	0,00	0,00
08 241	4004	4004	2365	50	01	312.000,00	0,00	0,00	312.000,00	0,00	0,00
						9.510,00	0,00	0,00	9.510,00	0,00	0,00
08 241	4004	4004	2366	50	01	9.510,00	0,00	0,00	9.510,00	0,00	0,00
						44.740,00	0,00	0,00	44.740,00	0,00	0,00
						44.740,00	0,00	0,00	44.740,00	0,00	0,00
08 242	4005	4005	2367			338.530,00	0,00	0,00	338.530,00	0,00	0,00
						188.000,00	0,00	0,00	188.000,00	0,00	0,00
08 242	4005	4005	2368	50	01	188.000,00	0,00	0,00	188.000,00	0,00	0,00
						26.330,00	0,00	0,00	26.330,00	0,00	0,00
08 242	4005	4005	2369	50	01	26.330,00	0,00	0,00	26.330,00	0,00	0,00
						124.200,00	0,00	0,00	124.200,00	0,00	0,00
						124.200,00	0,00	0,00	124.200,00	0,00	0,00
08 244	4007	4007	2158			32.000,00	0,00	0,00	32.000,00	0,00	0,00
						32.000,00	0,00	0,00	32.000,00	0,00	0,00
						32.000,00	0,00	0,00	32.000,00	0,00	0,00
						1.540.270,00	0,00	0,00	1.540.270,00	0,00	0,00
						386.470,00	0,00	0,00	386.470,00	0,00	0,00
						308.770,00	0,00	0,00	308.770,00	0,00	0,00
						2.235.510,00	0,00	0,00	2.235.510,00	0,00	0,00
						2.235.510,00	0,00	0,00	2.235.510,00	0,00	0,00
						04 - RECURSOS PROPRIOS DE FUNDOS ESPECIAIS DE DESPESA-VINCULADOS			04 - RECURSOS PROPRIOS DA ADMINISTRACAO INDIRETA		
						06 - OUTRAS FONTES DE RECURSOS			06 - OUTRAS FONTES DE RECURSOS		
						07 - OPERACOES DE CREDITO			07 - OPERACOES DE CREDITO		
						09 - FONTES DE RECURSOS DE EXERCICIOS ANTERIORES			09 - FONTES DE RECURSOS DE EXERCICIOS ANTERIORES		



LEI ORÇAMENTARIA ANUAL 2009 - LEI No. 00000 DE 30/09/2008

ORÇAMENTO PROGRAMA 2009 - SEGURIDADE

QUADRO B  
09.00.00 ASSISTENCIA E PROMOCAO SOCIAL  
09.04.00 PROMOCAO E DEFESA DA MULHER

QUADRO SINTESE - FUNCAO, SUBFUNCAO E PROGRAMA

TOTAL DA UNIDADE	FUNCAO	TOTAL	SUBFUNCAO	TOTAL	PROGRAMA	TOTAL	Valores em R\$ 1,00
24.770,00	08 ASSISTENCIA SOCIAL	24.770,00	244 ASSISTENCIA COMUNITARIA	24.770,00	4006 SOS MULHER	24.770,00	24.770,00

DESPESA POR ATIVIDADE E PROJETO SEGUNDO GRUPOS DE DESPESA E FONTES DE RECURSOS

CATEGORIA	PROGRAMA/ACAO/DESCRIPTOR/PRODUTO/META/ELEMENTO	M	F	TOTAL	PERSONAL E ENCARGOS SOCIAIS	JUROS E ENCARGOS DA DIVIDA	OUTRAS DESPESAS CORRENTES	INVESTIMENTOS	INVERSOES FINANCEIRAS	AMORTIZACAO DA DIVIDA	TOTAL	Valores em R\$ 1,00
4006	SOS MULHER			24.770,00	1.270,00	0,00	15.920,00	7.580,00	0,00	0,00	0,00	0,00
08 244	APOIO E ATENDIMENTO A CONS. E ORG.GOVERNAMENTAIS D PROMOCAO E DEFESA DOS DIREITOS DA MULHER Produto: organizacao apoiada/unidade	90	01	24.770,00	1.270,00	0,00	15.920,00	7.580,00	0,00	0,00	0,00	0,00
		91	01	1.270,00	1.270,00	0,00	0,00	0,00	0,00	0,00	0,00	0,00
			01	24.770,00	1.270,00	0,00	15.920,00	7.580,00	0,00	0,00	0,00	0,00
				24.770,00	1.270,00	0,00	15.920,00	7.580,00	0,00	0,00	0,00	0,00

SUBTOTALS

TOTAL

FONTES (FR): 01 - TESOURO 02 - TRANSFERENCIAS E CONVENIOS ESTADUAIS-VINCULADOS 03 - RECURSOS PROPRIOS DE FUNDOS ESPECIAIS DE DESPESA-VINCULADOS 04 - RECURSOS PROPRIOS DA ADMINISTRACAO INDIRETA  
05 - TRANSFERENCIAS E CONVENIOS FEDERAIS - VINCULADOS 06 - OUTRAS FONTES DE RECURSOS 07 - OPERACOES DE CREDITO 09X - FONTES DE RECURSOS DE EXERCICIOS ANTERIORES



LEI ORÇAMENTARIA ANUAL 2009 - LEI No. 00000 DE 30/09/2008

ORÇAMENTO PROGRAMA 2009 - SEGURIDADE

QUADRO A  
14.00.00 SERVIÇO ASSIST. DOS FUNCIONARIOS E SERVID

QUADRO SÍNTESE - FUNÇÃO, SUBFUNÇÃO E PROGRAMA		TOTAL		TOTAL		PROGRAMA		TOTAL		Valores em R\$ 1,00		
CATEGORIA	FUNÇÃO	SUBFUNÇÃO	PROGRAMA/ACAO/DESCRIPTOR/PRODUTO/META/ELEMENTO	M	F	TOTAL	PESSOAL E ENCARGOS SOCIAIS	JUROS E ENCARGOS DA DIVIDA	OUTRAS DESPESAS CORRENTES	INVESTIMENTOS	INVERSOES FINANCEIRAS	AMORTIZACAO DA DIVIDA
09 122	4008 1033	122	ADMINISTRACAO GERAL			430.213,82	0,00	0,00	0,00	0,00	0,00	0,00
09 272	4008 2159	272	PREVIDENCIA SOCIAL			5.679.980,00	0,00	0,00	0,00	0,00	0,00	0,00
09 272	4008 2160		PREVIDENCIA DO REGIME ESTATUTARIO			5.679.980,00	0,00	0,00	0,00	0,00	0,00	0,00
09 272	4008 2160		DESPESA POR ATIVIDADE E PROJETO SEGUNDO GRUPOS DE DESPESA E FONTES DE RECURSOS			5.679.980,00	0,00	0,00	0,00	0,00	0,00	0,00
09 272	4008 2160		PREVIDENCIA MUNICIPAL			6.110.193,82	156.000,00	0,00	5.914.193,82	40.000,00	0,00	0,00
09 272	4008 2160		INVESTIMENTOS PARA OPERACIONALIZACAO ADMINISTRATI-VO DO RPPS	90	04	20.000,00	0,00	0,00	0,00	20.000,00	0,00	0,00
09 272	4008 2160		PAGAMENTO DE INATIVOS	20	04	1.000,00	0,00	0,00	0,00	0,00	0,00	0,00
09 272	4008 2160		Produto: inativo beneficiado/unidade	90	01	2.825.480,00	0,00	0,00	2.825.480,00	0,00	0,00	0,00
09 272	4008 2160		PAGAMENTO DE PENSIONISTAS	90	04	900.000,00	0,00	0,00	900.000,00	0,00	0,00	0,00
09 272	4008 2160		Produto: pensionista beneficiado/unid.	91	04	1.601.000,00	0,00	0,00	1.601.000,00	0,00	0,00	0,00
09 272	4008 2161		PAGAMENTO DE OUTROS BENEFICIOS PREVIDENCIARIOS	20	04	1.000,00	0,00	0,00	1.000,00	0,00	0,00	0,00
09 272	4008 2161		Produto: servidor beneficiado/unidade	90	04	1.600.000,00	0,00	0,00	1.600.000,00	0,00	0,00	0,00
09 122	4008 2162		CUSTEIO ADMINISTRATIVO RPPS	90	04	352.500,00	0,00	0,00	352.500,00	0,00	0,00	0,00
09 122	4008 2162		Produto: administrativo RPPS	91	04	410.213,82	156.000,00	0,00	234.213,82	20.000,00	0,00	0,00
09 122	4008 2162		Produto: administrativo RPPS	91	04	409.963,82	156.000,00	0,00	233.963,82	20.000,00	0,00	0,00
09 122	4008 2162		Produto: administrativo RPPS	91	04	250,00	0,00	0,00	250,00	0,00	0,00	0,00
SUBTOTALS				01		2.825.480,00	0,00	0,00	2.825.480,00	0,00	0,00	0,00
TOTAL				04		3.284.713,82	156.000,00	0,00	3.088.713,82	40.000,00	0,00	0,00
TOTAL						6.110.193,82	156.000,00	0,00	5.914.193,82	40.000,00	0,00	0,00
FONTES (FT):				03		03 - RECURSOS PROPRIOS DE FUNDOS ESPECIAIS DE DESPESA-VINCULADOS						
05 - TRANSFERENCIAS E CONVENIOS FEDERAIS - VINCULADOS				06		06 - OUTRAS FONTES DE RECURSOS						
04 - RECURSOS PROPRIOS DA ADMINISTRACAO INDIRETA				04		04 - RECURSOS PROPRIOS DA ADMINISTRACAO INDIRETA						
07 - FONTES DE RECURSOS DE EXERCICIOS ANTERIORES				07		07 - FONTES DE RECURSOS DE EXERCICIOS ANTERIORES						
TOTAL						6.110.193,82	156.000,00	0,00	5.914.193,82	40.000,00	0,00	0,00



MUNICIPIO DE BEBEDOURO

LEI ORÇAMENTARIA ANUAL 2009 - LEI No. 00000 DE 30/09/2008

ORÇAMENTO PROGRAMA 2009 - SEGURIDADE

QUADRO A  
14.00.00 SERVIÇO ASSIST DOS FUNCIONARIOS E SERVID

SINTESE POR UNIDADE ORÇAMENTARIA		Valores em R\$ 1,00	
UNIDADE ORÇAMENTARIA	TOTAL	UNIDADE ORÇAMENTARIA	TOTAL
14.01.00 - ADMINISTRACAO	430.213,82	14.02.00 - PREVIDENCIA	5.679.980,00





QUADRO B  
14.00.00 SERVIÇO ASSIST. DOS FUNCIONÁRIOS E SERVIÇOS  
14.01.00 ADMINISTRAÇÃO

QUADRO SÍNTESE - FUNÇÃO, SUBFUNÇÃO E PROGRAMA

TOTAL DA UNIDADE	FUNÇÃO	TOTAL	SUBFUNÇÃO	PROGRAMA	Valores em R\$ 1,00
430.213,82	09 PREVIDENCIA SOCIAL	430.213,82	122 ADMINISTRAÇÃO GERAL	4008 PREVIDENCIA MUNICIPAL	430.213,82
DESPA POR ATIVIDADE E PROJETO SEGUNDO GRUPOS DE DESPESA E FONTES DE RECURSOS					Valores em R\$ 1,00

CATEGORIA	PROGRAMA/ACAO/DESCRIPTOR/PRODUTO/META/ELEMENTO	M	F	TOTAL	PESSOAL E ENCARGOS SOCIAIS	JUROS E ENCARGOS DA DIVIDA	OUTRAS DESPESAS CORRENTES	INVESTIMENTOS	INVERSOES FINANCEIRAS	AMORTIZACAO DA DIVIDA	TOTAL
4008	PREVIDENCIA MUNICIPAL			430.213,82	156.000,00	0,00	234.213,82	40.000,00	0,00	0,00	0,00
09 122	INVESTIMENTOS PARA OPERACIONALIZACAO ADMINISTRATI-VO DO RPPS			20.000,00	0,00	0,00	0,00	20.000,00	0,00	0,00	0,00
09 122	CUSTEIO ADMINISTRATIVO RPPS	90	04	20.000,00	0,00	0,00	0,00	20.000,00	0,00	0,00	0,00
		90	04	410.213,82	156.000,00	0,00	234.213,82	20.000,00	0,00	0,00	0,00
		91	04	409.963,82	156.000,00	0,00	233.963,82	20.000,00	0,00	0,00	0,00
				250,00	0,00	0,00	250,00	0,00	0,00	0,00	0,00
SUBTOTALS					156.000,00	0,00	234.213,82	40.000,00	0,00	0,00	0,00
TOTAL					156.000,00	0,00	234.213,82	40.000,00	0,00	0,00	0,00


FONTES (PT): 01 - TESOURO 02 - TRANSFERENCIAS E CONVENIOS ESTADUAIS-VINCULADOS 03 - RECURSOS PROPRIOS DE FUNDOS ESPECIAIS DE DESPESA-VINCULADOS 04 - RECURSOS PROPRIOS DA ADMINISTRACAO INDIRETA  
05 - TRANSFERENCIAS E CONVENIOS FEDERAIS - VINCULADOS 06 - OUTRAS FONTES DE RECURSOS 07 - OPERACOES DE CREDITO 08 - FONTES DE RECURSOS DE EXERCICIOS ANTERIORES



QUADRO B  
 14.00.00 SERVIÇO ASSIST. DOS FUNCIONÁRIOS E SERVID.  
 14.02.00 PREVIDENCIA

QUADRO SÍNTESE - FUNÇÃO, SUBFUNÇÃO E PROGRAMA		TOTAL   SUBFUNÇÃO		TOTAL   PROGRAMA		Valores em R\$ 1,00					
CATEGORIA	FUNÇÃO	PROGRAMA	M	F	TOTAL	INVERSOES FINANCEIRAS	TOTAL				
09 272	09 PREVIDENCIA SOCIAL	5.679.980,00	272	PREVIDENCIA DO REGIME ESTATUTARIO	5.679.980,00	4008	PREVIDENCIA MUNICIPAL	5.679.980,00			
DESPA POR ATIVIDADE E PROJETO SEGUNDO GRUPOS DE DESPESA E FONTES DE RECURSOS											
CATEGORIA	PROGRAMA/ACNO/DESCRIPTOR/PRODUTO/MEF/ELEMENTO	M	F	TOTAL	PERSONAL E ENCARGOS SOCIAIS	JUROS E ENCARGOS DA DIVIDA	OUTRAS DESPESAS CORRENTES	INVESTIMENTOS	INVERSOES FINANCEIRAS	AMORTIZACAO DA DIVIDA	Valores em R\$ 1,00
4008	PREVIDENCIA MUNICIPAL			5.679.980,00	0,00	0,00	5.679.980,00	0,00	0,00	0,00	0,00
4008 2159	PAGAMENTO DE INATIVOS Produto: inativo beneficiado/unidade	20	04	1.000,00	0,00	0,00	1.000,00	0,00	0,00	0,00	0,00
		90	01	2.825.480,00	0,00	0,00	2.825.480,00	0,00	0,00	0,00	0,00
		90	04	900.000,00	0,00	0,00	900.000,00	0,00	0,00	0,00	0,00
4008 2160	PAGAMENTO DE PENSIONISTAS Produto: pensionista beneficiado/unid.	20	04	1.000,00	0,00	0,00	1.000,00	0,00	0,00	0,00	0,00
		90	04	1.600.000,00	0,00	0,00	1.600.000,00	0,00	0,00	0,00	0,00
4008 2161	PAGAMENTO DE OUTROS BENEFICIOS PREVIDENCIARIOS Produto: servidor beneficiado/unidade	90	04	352.500,00	0,00	0,00	352.500,00	0,00	0,00	0,00	0,00
SUBTOTALS				2.825.480,00	0,00	0,00	2.825.480,00	0,00	0,00	0,00	0,00
				2.854.500,00	0,00	0,00	2.854.500,00	0,00	0,00	0,00	0,00
TOTAL				5.679.980,00	0,00	0,00	5.679.980,00	0,00	0,00	0,00	0,00

FONTES (FT): 01 - TESOURO 02 - TRANSFERENCIAS E CONVENIOS ESTADUAIS-VINCULADOS 03 - RECURSOS PROPRIOS DE FUNDOS ESPECIAIS DE DESPESA-VINCULADOS 04 - RECURSOS PROPRIOS DA ADMINISTRACAO INDIRETA  
 05 - TRANSFERENCIAS E CONVENIOS FEDERAIS - VINCULADOS 06 - OUTRAS FONTES DE RECURSOS 07 - OPERACOES DE CREDITO 08 - FONTE DE RECURSOS DE EXERCICIOS ANTERIORES



LEI ORÇAMENTARIA ANUAL 2009 - LEI No. 00000 DE 30/05/2008

QUADRO XII  
RECEITA SEGUNDO AS CATEGORIAS ECONOMICAS  
ORÇAMENTO PROGRAMA 2009 - FISCAL

Página 1

CODIGO	ESPECIFICACAO	DESOBRAMENTO	FONTES	CAT. ECONOMICA
01	PREFEITURA MUNICIPAL			
1.0.0.0.00.00.00	RECEITAS CORRENTES		15.989.000,00	101.354.007,24
1.1.0.0.00.00.00	RECEITA TRIBUTARIA	15.270.000,00		
1.1.1.0.00.00.00	IMPOSTOS	8.770.000,00		
1.1.1.2.00.00.00	IMPOSTOS SOBRE O PATRIMONIO E A RENDA	5.450.000,00		
1.1.1.2.02.00.00	IMP. S/ A PROPRIEDADE PREDIAL E TERRITORIAL URBANA	4.100.000,00		
1.1.1.2.02.00.01	imposto s/propriedade predial	1.350.000,00		
1.1.1.2.02.00.02	imposto s/propriedade territorial	1.320.000,00		
1.1.1.2.04.00.00	IMPOSTO S/A RENDA E PROVENTOS DE QUALQUER NATUREZA	1.170.000,00		
1.1.1.2.04.01.00	retido nas fontes - trabalho	150.000,00		
1.1.1.2.04.04.00	retido nas fontes - outros rendimentos	2.000.000,00		
1.1.1.2.08.00.00	imp.s/tr.inter vivos-bens imov.e dir.reais s/imov.	6.500.000,00		
1.1.1.3.00.00.00	IMPOSTOS SOBRE A PRODUCAO E A CIRCULACAO	6.500.000,00		
1.1.1.3.05.00.00	IMPOSTO SOBRE SERVICOS DE QUALQUER NATUREZA-ISSQN	6.500.000,00		
1.1.1.3.05.00.01	imposto s/serv qualquer natureza	669.000,00		
1.1.2.0.00.00.00	TAXAS	622.000,00		
1.1.2.1.00.00.00	TAXAS PELO EXERCICIO DO PODER DE POLICIA	270.000,00		
1.1.2.1.25.00.00	EX.lic.p/func.estab.,ind.e prest.servicos	1.000,00		
1.1.2.1.26.00.00	taxa de publicidade comercial	1.000,00		
1.1.2.1.28.00.00	taxa de func. de estab. em horario especial	90.000,00		
1.1.2.1.29.00.00	taxa de licenca para execucao de obras	260.000,00		
1.1.2.1.99.00.00	OUTRAS TAXAS PELO EXERCICIO DE PODER DE POLICIA	250.000,00		
1.1.2.1.99.00.01	taxa de sinistros	10.000,00		
1.1.2.1.99.00.02	taxa de ambulantes	47.000,00		
1.1.2.2.00.00.00	TAXAS PELA PRESTACAO DE SERVICOS	47.000,00		
1.1.2.2.99.00.00	OUTRAS TAXAS PELA PRESTACAO DE SERVICOS			



LEI ORÇAMENTARIA ANUAL 2009 - LEI No. 00000 DE 30/09/2008

QUADRO XII  
RECEITA SEGUNDO AS CATEGORIAS ECONOMICAS  
ORÇAMENTO PROGRAMA 2009 - FISCAL

CODIGO | ESPECIFICACAO | DESDOBRAMENTO | FONTES | CAT.ECONOMICA

Entidade 01 PREFEITURA MUNICIPAL

1.1.2.2.99.00.01	taxa de expediente	37.000,00		
1.1.2.2.99.00.02	taxa de limpeza de terrenos	5.000,00		
1.1.2.2.99.00.03	taxa de execucao de muros e passeios	5.000,00		
1.1.3.0.00.00.00	CONTRIBUICAO DE MELHORIA	50.000,00		
1.1.3.0.04.00.00	contr.melh. p/pavimentacao e obras complementares	50.000,00		
1.3.0.0.00.00.00	RECEITA PATRIMONIAL		684.400,00	
1.3.1.0.00.00.00	RECEITAS IMOBILIARIAS	250.000,00		
1.3.1.1.00.00.00	ALUGUEIS	250.000,00		
1.3.1.1.01.00.00	ALUGUEIS DE IMOVEIS URBANOS	250.000,00		
1.3.1.1.01.00.01	mercados	40.000,00		
1.3.1.1.01.00.02	terminal rodoviario	200.000,00		
1.3.1.1.01.00.03	centros comunitarios	5.000,00		
1.3.1.1.01.00.04	matadouro	5.000,00		
1.3.2.0.00.00.00	RECEITAS DE VALORES MOBILIARIOS	434.400,00		
1.3.2.2.00.00.00	dividendos	5.000,00		
1.3.2.5.00.00.00	REMUNERACAO DE DEPOSITOS BANCARIOS	429.400,00		
1.3.2.5.01.00.00	REMUNERACAO DE DEPOSITOS DE RECURSOS VINCULADOS	229.300,00		
1.3.2.5.01.02.00	REMUN.DEP.BANC.RECURSOS VINCULADOS - FUNDES	100.000,00		
1.3.2.5.01.02.01	rend s/aplic - fundeb	100.000,00		
1.3.2.5.01.05.00	REMUN.DEP.BANC.REC.VINC.MANUT.DESENV.ENSINO-MDE	74.300,00		
1.3.2.5.01.05.02	rend s/aplic - salario educacao	25.000,00		
1.3.2.5.01.05.03	rend s/aplic - parte	1.000,00		
1.3.2.5.01.05.04	rend s/aplic - des merenda escolar	3.000,00		
1.3.2.5.01.05.05	rend s/aplic - merenda ens fundamental	2.000,00		
1.3.2.5.01.05.07	rend s/aplic - ensino fundamental	18.000,00		
1.3.2.5.01.05.08	rend s/aplic - ensino infantil	12.000,00		
1.3.2.5.01.05.09	rend s/aplic - fnde/crche	200,00		
1.3.2.5.01.05.10	rend s/aplic - merenda pre-escola	100,00		

CAMARA MUNICIPAL DE BEBEDOURO  
349

Câmara Municipal Bebedouro  
192/09

LEI ORÇAMENTARIA ANUAL 2009 - LEI No. 00000 DE 30/09/2008  
 QUADRO XII  
 RECEITA SEGUNDO AS CATEGORIAS ECONOMICAS  
 ORÇAMENTO PROGRAMA 2009 - FISCAL

CODIGO	ESPECIFICACAO	DESDOBRAMENTO	FONTES	CAT. ECONOMICA
Entidade 01	PREFEITURA MUNICIPAL			
1.3.2.5.01.05.11	rend s/aplic - dij transp de alunos	3.000,00		
1.3.2.5.01.05.12	rend s/aplic - proinfancia	10.000,00		
1.3.2.5.01.06.00	REMUN.DEP.BANC.REC.VINC.ACOES E SERV.PUB.DE SAUDE	30.000,00		
1.3.2.5.01.06.01	rend s/aplic - recursos propios	30.000,00		
1.3.2.5.01.99.00	REMUN.DEP.BANCARIOS DE OUTROS RECURSOS VINCULADOS	25.000,00		
1.3.2.5.01.99.05	rend s/aplic - cide	1.000,00		
1.3.2.5.01.99.06	rend s/aplic - transito	1.000,00		
1.3.2.5.01.99.07	rend s/aplic - cdnu	10.000,00		
1.3.2.5.01.99.08	rend s/aplic - fehidro	10.000,00		
1.3.2.5.01.99.09	rend s/aplic - febom	3.000,00		
1.3.2.5.02.00.00	REMUN.DE DEPOSITOS DE RECURSOS NAO VINCULADOS	200.100,00		
1.3.2.5.02.99.00	REMUN.DE OUTROS DEPOSITOS DE REC.NAO VINCULADOS	200.100,00		
1.3.2.5.02.99.01	rend s/aplic - recursos propios	200.000,00		
1.3.2.5.02.99.02	rend s/aplic - titulos da dívida agraria	100,00		
1.5.0.0.00.00.00	RECEITA INDUSTRIAL		2.000,00	
1.5.3.0.00.00.00	receita da industria de construcao	2.000,00		
1.6.0.0.00.00.00	RECEITA DE SERVICOS		305.817,24	
1.6.0.0.03.00.00	SERVICOS DE TRANSPORTE	180.000,00		
1.6.0.0.03.01.00	servicos de transporte rodoviario	180.000,00		
1.6.0.0.13.00.00	SERVICOS ADMINISTRATIVOS	6.000,00		
1.6.0.0.13.02.00	servicos de venda de editais	6.000,00		
1.6.0.0.46.00.00	servicos de cemiterio	110.000,00		
1.6.0.0.99.00.00	OUTROS SERVICOS	9.817,24		
1.6.0.0.99.00.01	servicos diversos	9.817,24		
1.7.0.0.00.00.00	TRANSFERENCIAS CORRENTES		81.613.290,00	



LEI ORÇAMENTARIA ANUAL 2009 - LEI Nº. 00000 DE 30/09/2008

QUADRO XII  
RECEITA SEGUNDO AS CATEGORIAS ECONOMICAS  
ORÇAMENTO PROGRAMA 2009 - FISCAL

CAT. ECONOMICA

CODIGO	ESPECIFICACAO	DESDOBRAMENTO	FONTES	CAT. ECONOMICA
Entidade 01	PREFEITURA MUNICIPAL			
1.7.2.0.00.00.00	TRANSFERENCIAS INTERGOVERNAMENTAIS	81.143.290,00		
1.7.2.1.00.00.00	TRANSFERENCIAS DA UNIAO	24.985.090,00		
1.7.2.1.01.00.00	PARTICIPACAO NA RECEITA DA UNIAO	22.100.000,00		
1.7.2.1.01.02.00	cota-parte fundo de participacao dos municípios	22.000.000,00		
1.7.2.1.01.05.00	cota-parte do imposto s/a prop.territorial rural	100.000,00		
1.7.2.1.22.00.00	TRANS. COMPENS. FINANC. P/ EXPLORACAO DE REC. MINERAIS	200.000,00		
1.7.2.1.22.30.00	c/parte royalties-comp.fin.p/prod.petr.1.7.990/89	200.000,00		
1.7.2.1.35.00.00	TRANSFERENCIAS DE RECURSOS DO FNDE	2.535.090,00		
1.7.2.1.35.01.00	transferencias do salario-educacao	1.958.000,00		
1.7.2.1.35.03.00	transf.diretas do fnde referentes ao pnae	502.000,00		
1.7.2.1.35.04.00	trans.diretas do fnde referentes ao pnate	42.000,00		
1.7.2.1.35.99.00	OUTRAS TRANSFERENCIAS DIRETAS DO FNDE	33.090,00		
1.7.2.1.35.99.01	fnde/pnae-creches	33.090,00		
1.7.2.1.36.00.00	trans.financieira de icms-desoneracao-l.c.n.87/96	150.000,00		
1.7.2.2.00.00.00	TRANSFERENCIAS DOS ESTADOS	37.112.830,00		
1.7.2.2.01.00.00	PARTICIPACAO NA RECEITA DOS ESTADOS	36.600.000,00		
1.7.2.2.01.01.00	cota-parte do icms	29.000.000,00		
1.7.2.2.01.02.00	cota-parte do ipva	7.000.000,00		
1.7.2.2.01.04.00	cota-parte do ipi sobre exportacao	350.000,00		
1.7.2.2.01.13.00	cota-parte da contr.interv.no dominio publico-cide	250.000,00		
1.7.2.2.99.00.00	OUTRAS TRANSFERENCIAS DOS ESTADOS	512.830,00		
1.7.2.2.99.00.01	daj-transporte de alunos	318.190,00		
1.7.2.2.99.00.02	dse merenda escolar	194.640,00		
1.7.2.4.00.00.00	TRANSFERENCIAS MULTIGOVERNAMENTAIS	19.045.370,00		
1.7.2.4.01.00.00	transf. de recursos do fundeb	19.045.370,00		
1.7.6.0.00.00.00	TRANSFERENCIAS DE CONVENTOS	470.000,00		



LEI ORÇAMENTARIA ANUAL 2009 - LEI No. 00000 DE 30/09/2008

QUADRO XII  
RECEITA SEGUNDO AS CATEGORIAS ECONOMICAS  
ORÇAMENTO PROGRAMA 2009 - FISCAL

CODIGO	ESPECIFICACAO	DESDERAMENTO	FONTES	CAT. ECONOMICA
Entidade 01	PREFEITURA MUNICIPAL			
1.7.6.1.00.00.00	TRANSF. CONVENIOS DA UNIAO E DE SUAS ENTIDADES	470.000,00		
1.7.6.1.99.00.00	OUTRAS TRANSFERENCIAS DE CONVENIOS DA UNIAO	470.000,00		
1.7.6.1.99.00.01	convenio seguido tempo	470.000,00		
1.9.0.0.00.00.00	OUTRAS RECEITAS CORRENTES		2.759.500,00	
1.9.1.0.00.00.00	MULTAS E JUROS DE MORA	757.500,00		
1.9.1.1.00.00.00	MULTAS E JUROS DE MORA DOS TRIBUTOS	194.500,00		
1.9.1.1.38.00.00	multas e juros de mora do iptu	35.000,00		
1.9.1.1.40.00.00	mult.e juros de mora do imp.s/serv.qualq.natureza	9.000,00		
1.9.1.1.98.00.00	multas e juros de mora das contrib. de melhoria	500,00		
1.9.1.1.99.00.00	MULTAS E JUROS DE MORA DE OUTROS TRIBUTOS	150.000,00		
1.9.1.1.99.01.00	MULTAS E JUROS DE MORA DE OUTROS TRIBUTOS	150.000,00		
1.9.1.1.99.01.01	multas e juros de mora-outras tributos	150.000,00		
1.9.1.3.00.00.00	MULT.E JUROS DE MORA DA DIVIDA ATIVA DOS TRIBUTOS	450.000,00		
1.9.1.3.11.00.00	mult.jur.mora da divida ativa do iptu	300.000,00		
1.9.1.3.13.00.00	multas e juros de mora da divida ativa do isseqn	30.000,00		
1.9.1.3.99.00.00	MULT.E JUROS DE MORA DA DIV.ATIVA DE OUT.TRIBUTOS	120.000,00		
1.9.1.3.99.00.01	multas e juros de mora-divida ativa outros tributo	120.000,00		
1.9.1.9.00.00.00	MULTAS DE OUTRAS ORIGENS	113.000,00		
1.9.1.9.15.00.00	multas previstas na legislacao de transito	100.000,00		
1.9.1.9.50.00.00	multas por auto de infracao	10.000,00		
1.9.1.9.99.00.00	OUTRAS MULTAS	3.000,00		
1.9.1.9.99.00.01	multas e juros de mora-divida ativa nao tributaria	1.000,00		
1.9.1.9.99.00.02	outras multas de adiantamentos	2.000,00		
1.9.2.0.00.00.00	INDENIZACOES E RESTITUICOES	110.000,00		



LEI ORÇAMENTARIA ANUAL 2009 - LEI No. 00000 DE 30/09/2008

QUADRO XII  
RECEITA SEGUNDO AS CATEGORIAS ECONOMICAS  
ORÇAMENTO PROGRAMA 2009 - FISCAL

CODIGO	ESPECIFICACAO	DESDOBRAMENTO	FONTES	CAT. ECONOMICA
Entidade 01	PREFEITURA MUNICIPAL			
1.9.2.2.00.00.00	RESTITUICOES	110.000,00		
1.9.2.2.99.00.00	OUTRAS RESTITUICOES	110.000,00		
1.9.2.2.99.00.01	restituicao convenio dos correios	10.000,00		
1.9.2.2.99.00.02	outras restituicoes	100.000,00		
1.9.3.0.00.00.00	RECEITA DA DIVIDA ATIVA	1.667.000,00		
1.9.3.1.00.00.00	RECEITA DA DIVIDA ATIVA TRIBUTARIA	1.542.000,00		
1.9.3.1.11.00.00	REC.DIV.ATIVA DO IMP.S/A PROP.TERRIT.URBANA	1.200.000,00		
1.9.3.1.11.00.01	rec div ativa-ipcu principal	1.000.000,00		
1.9.3.1.11.00.02	rec div ativa-ipcu corr monetaria	200.000,00		
1.9.3.1.13.00.00	REC.DIVIDA ATIVA DO IMP.S/SERV.DE QUALQ.NATUREZA	260.000,00		
1.9.3.1.13.00.01	rec div ativa-issqn principal	250.000,00		
1.9.3.1.13.00.02	rec div ativa-issqn corr monetaria	10.000,00		
1.9.3.1.96.00.00	RECEITA DA DIVIDA ATIVA DAS CONTRIB. DE MELHORIA	3.000,00		
1.9.3.1.96.00.01	rec div ativa-contribuicao de melhoria principal	2.500,00		
1.9.3.1.96.00.02	rec div ativa-contr melhoria corr monetaria	500,00		
1.9.3.1.99.00.00	RECEITA DA DIVIDA ATIVA DE OUTROS TRIBUTOS	79.000,00		
1.9.3.1.99.01.00	REC.DA DIVIDA ATIVA DE OUTROS TRIBUTOS - PRINCIPAL	79.000,00		
1.9.3.1.99.01.01	receita da divida ativa taxa de limpeza	30.000,00		
1.9.3.1.99.01.02	receita da divida ativa taxa de conservacao	15.000,00		
1.9.3.1.99.01.03	receita da divida ativa taxa de seguro de incendio	3.000,00		
1.9.3.1.99.01.04	receita da divida ativa taxa de expediente	7.000,00		
1.9.3.1.99.01.05	receita da divida ativa taxa de licenca	20.000,00		
1.9.3.1.99.01.06	receita da divida ativa taxa de feirante	2.000,00		
1.9.3.1.99.01.07	receita da divida ativa horario especial	2.000,00		
1.9.3.2.00.00.00	RECEITA DA DIVIDA ATIVA NAO TRIBUTARIA	125.000,00		
1.9.3.2.99.00.00	REC. DIVIDA ATIVA NAO TRIBUTARIA DE OUT. RECEITAS	125.000,00		
1.9.3.2.99.01.00	REC.DIVIDA ATIVA NAO-TRIBUT. OUT.REC.PRINCIPAL	125.000,00		

CAMARA MUNICIPAL DE BEBEDOURO  
345

Camara Municipal Bebedouro  
2/9/17




LEI ORÇAMENTARIA ANUAL 2009 - LEI Nº. 00000 DE 30/09/2008

QUADRO XII

RECEITA SEGUNDO AS CATEGORIAS ECONOMICAS  
ORÇAMENTO PROGRAMA 2009 - FISCAL

CODIGO	ESPECIFICACAO	DESDOBRAMENTO	FONTES	CAT. ECONOMICA
Entidade 01	PREFEITURA MUNICIPAL			
1.9.3.2.99.01.01	rec div ativa-outros tributos principal	90.000,00		
1.9.3.2.99.01.02	rec div ativa-outros tributos corr monetaria	35.000,00		
1.9.9.0.00.00.00	RECEITAS CORRENTES DIVERSAS	225.000,00		
1.9.9.0.99.00.00	OUTRAS RECEITAS	225.000,00		
1.9.9.0.99.00.01	corr monetaria s/contribuicao de melhoria	1.000,00		
1.9.9.0.99.00.02	at. monetaria divida ativa nao tributaria	1.000,00		
1.9.9.0.99.00.03	at. monetaria divida ativa outros tributos	40.000,00		
1.9.9.0.99.00.04	eventuais	20.000,00		
1.9.9.0.99.00.05	at. monetaria da divida ativa do ipcu	150.000,00		
1.9.9.0.99.00.06	at. monetaria da divida ativa do issqm	13.000,00		
2.0.0.0.00.00.00	RECEITAS DE CAPITAL			2.162.490,00
2.1.0.0.00.00.00	OPERACOES DE CREDITO		750.000,00	
2.1.1.0.00.00.00	OPERACOES DE CREDITO INTERNAS	750.000,00		
2.1.1.4.00.00.00	OPERACOES DE CREDITO INTERNAS - CONTRATUAIS	750.000,00		
2.1.1.4.05.00.00	oper.cred.internas p/prog.moderniz.admin.publica	750.000,00		
2.2.0.0.00.00.00	ALIENACAO DE BENS		300.000,00	
2.2.2.0.00.00.00	ALIENACAO DE BENS IMOVEIS	300.000,00		
2.2.2.5.00.00.00	alienacao de imoveis urbanos	300.000,00		
2.4.0.0.00.00.00	TRANSFERENCIAS DE CAPITAL			1.112.490,00
2.4.2.0.00.00.00	TRANSFERENCIAS INTERGOVERNAMENTAIS	1.112.490,00		
2.4.2.1.00.00.00	TRANSFERENCIAS DA UNIAO	20.000,00		
2.4.2.1.99.00.00	OUTRAS TRANSFERENCIAS DA UNIAO	20.000,00		
2.4.2.1.99.00.01	galeria de aguas pluviais	10.000,00		
2.4.2.1.99.00.02	progr. turismo no brasil	10.000,00		
2.4.2.2.00.00.00	TRANSFERENCIAS DOS ESTADOS	1.092.490,00		



LEI ORÇAMENTARIA ANUAL 2009 - LEI No. 00000 DE 30/09/2008

QUADRO XII

RECEITA SEGUNDO AS CATEGORIAS ECONOMICAS  
ORÇAMENTO PROGRAMA 2009 - FISCAL

CODIGO	ESPECIFICACAO	DESDOBRAMENTO	FONTES	CAT. ECONOMICA
Entidade 01	PREFEITURA MUNICIPAL			
2.4.2.2.99.00.00	OUTRAS TRANSFERENCIAS DOS ESTADOS	1.092.490,00		
2.4.2.2.99.00.01	fehido - execucao de drenagem	300.000,00		
2.4.2.2.99.00.02	conv secr habitacao (galerias e pavimentacao)	492.490,00		
2.4.2.2.99.00.03	conv secr planejamento e orcamento	300.000,00		
9.0.0.0.00.00.00	DEDUCOES DA RECEITA			-11.720.000,00
9.5.0.0.00.00.00	FUNDES		-11.720.000,00	
9.5.1.0.00.00.00	RECEITAS CORRENTES	-11.720.000,00		
9.5.1.0.00.00.01	deducoes de receitas para o fundeb - fgm	-4.400.000,00		
9.5.1.0.00.00.02	deducoes de receitas para o fundeb - itr	-20.000,00		
9.5.1.0.00.00.03	deducoes de receitas para o fundeb - l.c. 87/96	-30.000,00		
9.5.1.0.00.00.04	deducoes de receitas para o fundeb - icms	-5.800.000,00		
9.5.1.0.00.00.05	deducoes de receitas para o fundeb - ipva	-1.400.000,00		
9.5.1.0.00.00.06	deducoes de receitas p/o fundeb - ipi exportacao	-70.000,00		
CODIGO	ESPECIFICACAO	DESDOBRAMENTO	FONTES	CAT. ECONOMICA
Entidade 05	S A E B			
1.0.0.0.00.00.00	RECEITAS CORRENTES			5.660.470,00
1.3.0.0.00.00.00	RECEITA PATRIMONIAL		21.000,00	
1.3.2.0.00.00.00	RECEITAS DE VALORES MOBILIARIOS	21.000,00		
1.3.2.2.00.00.00	dividendos	1.000,00		
1.3.2.5.00.00.00	REMUNERACAO DE DEPOSITOS BANCARIOS	20.000,00		
1.3.2.5.02.00.00	REMUN.DE DEPOSITOS DE RECURSOS NAO VINCULADOS	20.000,00		
1.3.2.5.02.99.00	REMUN.DE OUTROS DEPOSITOS DE REC.NAO VINCULADOS	20.000,00		
1.3.2.5.02.99.01	rendimentos s/ applicacoes	20.000,00		
1.6.0.0.00.00.00	RECEITA DE SERVICOS		4.409.470,00	

Camara Municipal Bebedouro  
14/08/09

CAMARA MUNICIPAL DE BEBEDOURO  
343

LEI ORÇAMENTARIA ANUAL 2009 - LEI Nº. 00000 DE 30/09/2008

QUADRO XII

RECEITA SEGUNDO AS CATEGORIAS ECONOMICAS  
ORÇAMENTO PROGRAMA 2009 - FISCAL

CODIGO	ESPECIFICACAO	DESDOBRAMENTO	FONTES	CNT.ECONOMICA
Entidade 05 S A A E B				
1.6.0.0.41.00.00	SERV.CAPTACAO,ADUCCAO,TRAT.,RESERV.DISTRIB.AGUA	2.887.382,00		
1.6.0.0.41.00.01	consumo de agua sede	2.780.382,00		
1.6.0.0.41.00.02	consumo de agua dist.botafogo	35.000,00		
1.6.0.0.41.00.03	consumo de agua distr.andes	10.000,00		
1.6.0.0.41.00.04	consumo de agua distr.turvinea	15.000,00		
1.6.0.0.41.00.05	consumo de agua pivocado andes	1.500,00		
1.6.0.0.41.00.06	lig.de agua e out.serv.	45.000,00		
1.6.0.0.41.00.07	manutencao afericao hidrometros	500,00		
1.6.0.0.42.00.00	SERV.COLETA,TRANSP.,TRAT.E DESTINO FINAL DE ESGOTO	1.406.088,00		
1.6.0.0.42.00.01	utilizacao esgotos sede	1.356.088,00		
1.6.0.0.42.00.02	utilizacao esgotos dist.botafogo	17.500,00		
1.6.0.0.42.00.03	utilizacao esgotos distr.andes	5.000,00		
1.6.0.0.42.00.04	utilizacao esgotos distr.turvinea	7.500,00		
1.6.0.0.42.00.05	lig.esgotos e outros serv.	20.000,00		
1.6.0.0.42.00.00	servicos de religamento de agua	55.000,00		
1.6.0.0.99.00.00	OUTROS SERVICOS	61.000,00		
1.6.0.0.99.00.01	expediente e emolumentos	1.000,00		
1.6.0.0.99.00.02	outras receitas - eventuais	60.000,00		
1.9.0.0.00.00.00	OUTRAS RECEITAS CORRENTES		1.230.000,00	
1.9.1.0.00.00.00	MULTAS E JUROS DE MORA	260.000,00		
1.9.1.1.00.00.00	MULTAS E JUROS DE MORA DOS TRIBUTOS	70.000,00		
1.9.1.1.99.00.00	MULTAS E JUROS DE MORA DE OUTROS TRIBUTOS	70.000,00		
1.9.1.1.99.01.00	MULTAS E JUROS DE MORA DE OUTROS TRIBUTOS	70.000,00		
1.9.1.1.99.01.01	multas e juros de mora outros tributos	70.000,00		
1.9.1.3.00.00.00	MULT.E JUROS DE MORA DA DIVIDA ATIVA DOS TRIBUTOS	190.000,00		
1.9.1.3.99.00.00	MULT.E JUROS DE MORA DA DIV.ATIVA DE OUT.TRIBUTOS	190.000,00		
1.9.1.3.99.00.01	multas e juros de mora da div.ativa de out.trib.	190.000,00		
1.9.2.0.00.00.00	INDENIZACOES E RESSTITUICOES	50.000,00		



CODIGO	ESPECIFICACAO	DESDOBRAMENTO	FONTES	CAT.ECONOMICA
Entidade 05 S A A E B				
1.9.2.1.00.00.00	INDENIZACOES	20.000,00		
1.9.2.1.99.00.00	OUTRAS INDENIZACOES	20.000,00		
1.9.2.1.99.00.01	outras indenizacoes	20.000,00		
1.9.2.2.00.00.00	RESTITUICOES	30.000,00		
1.9.2.2.99.00.00	OUTRAS RESTITUICOES	30.000,00		
1.9.2.2.99.00.01	outras restituições	30.000,00		
1.9.3.0.00.00.00	RECEITA DA DIVIDA ATIVA	920.000,00		
1.9.3.2.00.00.00	RECEITA DA DIVIDA ATIVA NAO TRIBUTARIA	920.000,00		
1.9.3.2.99.00.00	REC. DIVIDA ATIVA NAO TRIBUTARIA DE OUT. RECEITAS	920.000,00		
1.9.3.2.99.01.00	REC.DIVIDA ATIVA NAO-TRIBUT. OUT.REC.PRINCIPAL	920.000,00		
1.9.3.2.99.01.01	rec.divida ativa nao tributaria	850.000,00		
1.9.3.2.99.01.02	correcao monetaria	70.000,00		
2.0.0.0.00.00.00	RECEITAS DE CAPITAL		40.500,00	40.500,00
2.2.0.0.00.00.00	ALIENACAO DE BENS		40.500,00	
2.2.1.0.00.00.00	ALIENACAO DE BENS MOVEIS			
2.2.1.2.00.00.00	ALIENACAO DE ESTOQUES		40.000,00	
2.2.1.2.99.00.00	OUTRAS ALIENACOES DE ESTOQUES		40.000,00	
2.2.1.2.99.00.01	hidrometras		40.000,00	
2.2.1.9.00.00.00	ALIENACAO DE OUTROS BENS MOVEIS		500,00	
2.2.1.9.00.00.01	alienacao de bens e moveis		500,00	
7.0.0.0.00.00.00	RECEITAS CORRENTES - INTRA-ORÇAMENTARIAS			659.030,00
7.6.0.0.00.00.00	RECEITA DE SERVICOS (1-0)		659.030,00	



LEI ORÇAMENTARIA ANUAL 2009 - LEI No. 00000 DE 30/09/2008

QUADRO XII  
RECEITA SEGUNDO AS CATEGORIAS ECONOMICAS  
ORÇAMENTO PROGRAMA 2009 - FISCAL

Página 11

CODIGO	ESPECIFICACAO	DESDOBRAMENTO	FONTES	CAT. ECONOMICA
Entidade 05	S A A E E			
7.6.0.0.41.00.00	SERV.CAP.,ADUCAO,TRAT.,RESERV.E DIST.DE AGUA(I-O)	659.030,00		
7.6.0.0.41.00.01	serv.cap, aducao, trat, reserv.e dist.de agua(i-o)	294.030,00		
7.6.0.0.41.00.02	consumo de agua (bolsa de agua/esgotos)	245.353,00		
7.6.0.0.41.00.03	utilizacao esgotos (bolsa agua/esgotos)	119.647,00		
CODIGO	ESPECIFICACAO	DESDOBRAMENTO	FONTES	CAT. ECONOMICA
Entidade 06	I M E B			
1.0.0.0.00.00.00	RECEITAS CORRENTES		5.660,00	3.485.900,00
1.3.0.0.00.00.00	RECEITA PATRIMONIAL			
1.3.2.0.00.00.00	RECEITAS DE VALORES MOBILIARIOS	5.660,00		
1.3.2.5.00.00.00	REMUNERACAO DE DEPOSITOS BANCARIOS	5.660,00		
1.3.2.5.02.00.00	REMUN.DE DEPOSITOS DE RECURSOS NAO VINCULADOS	5.660,00		
1.3.2.5.02.99.00	REMUN.DE OUTROS DEPOSITOS DE REC.NAO VINCULADOS	5.660,00		
1.3.2.5.02.99.01	rendimentos sobre aplicacoes	5.660,00		
1.6.0.0.00.00.00	RECEITA DE SERVICIOS		3.394.490,00	
1.6.0.0.16.00.00	SERVICOS EDUCACIONAIS	3.394.490,00		
1.6.0.0.16.00.01	inscricoes e matriculas	69.520,00		
1.6.0.0.16.00.02	mensalidades	3.313.560,00		
1.6.0.0.16.00.03	eventuais	11.410,00		
1.9.0.0.00.00.00	OUTRAS RECEITAS CORRENTES		85.750,00	
1.9.1.0.00.00.00	MULTAS E JUROS DE MORA	13.360,00		
1.9.1.9.00.00.00	MULTAS DE OUTRAS ORIGENS	13.360,00		
1.9.1.9.99.00.00	OUTRAS MULTAS	13.360,00		



CN-SIPEM

MUNICIPIO DE BEBEDOURO


CONDAM

LEI ORÇAMENTARIA ANUAL 2009 - LEI No. 00000 DE 30/09/2008

QUADRO XII  
RECEITA SEGUNDO AS CATEGORIAS ECONOMICAS  
ORÇAMENTO PROGRAMA 2009 - FISCAL

Página 12

CODIGO	ESPECIFICACAO	DESDOBRAMENTO	FONTES	CAT.ECONOMICA
Entidade 06	I M E S B			
1.9.1.9.99.00.01	multas e juros de mora	13.360,00		
1.9.2.0.00.00.00	INDENIZACOES E RESTITUICOES	30.650,00		
1.9.2.2.00.00.00	RESTITUICOES	30.650,00		
1.9.2.2.99.00.00	OUTRAS RESTITUICOES	30.650,00		
1.9.2.2.99.00.01	outras restituicoes	30.650,00		
1.9.3.0.00.00.00	RECEITA DA DIVIDA ATIVA	41.740,00		
1.9.3.2.00.00.00	RECEITA DA DIVIDA ATIVA NAO TRIBUTARIA	41.740,00		
1.9.3.2.99.00.00	REC. DIVIDA ATIVA NAO TRIBUTARIA DE OUT. RECEITAS	41.740,00		
1.9.3.2.99.01.00	REC.DIVIDA ATIVA NAO-TRIBUT. OUT.REC.PRINCIPAL	41.740,00		
1.9.3.2.99.01.01	divida ativa - mensalidades escolares	41.740,00		




CODIGO	ESPECIFICACAO	DESDOBRAMENTO	FONTES	CAT. ECONOMICA
Entidade 01	PREFEITURA MUNICIPAL			
1.0.0.0.00.00.00	RECEITAS CORRENTES			11.160.470,00
1.1.0.0.00.00.00	RECEITA TRIBUTARIA		130.000,00	
1.1.1.2.0.00.00.00	TAXAS	130.000,00		
1.1.2.1.00.00.00	TAXAS PELO EXERCICIO DO PODER DE POLICIA	130.000,00		
1.1.2.1.17.00.00	taxa de fiscalizacao de vigilancia sanitaria	130.000,00		
1.3.0.0.00.00.00	RECEITA PATRIMONIAL		75.000,00	
1.3.2.0.00.00.00	RECEITAS DE VALORES MOBILIARIOS	75.000,00		
1.3.2.5.00.00.00	REMUNERACAO DE DEPOSITOS BANCARIOS	75.000,00		
1.3.2.5.01.00.00	REMUNERACAO DE DEPOSITOS DE RECURSOS VINCULADOS	75.000,00		
1.3.2.5.01.03.00	REMUN. DEP. BANC. REC. VINCULADOS - FDO. DE SAUDE	43.000,00		
1.3.2.5.01.03.02	rend s/aplic - ppi	5.000,00		
1.3.2.5.01.03.03	rend s/aplic - acoes judiciais	3.000,00		
1.3.2.5.01.03.05	rend s/aplic - fms gestao plena media complexidade	25.000,00		
1.3.2.5.01.03.07	rendimento s/aplicacao - estado saude	10.000,00		
1.3.2.5.01.99.00	REMUN. DEP. BANCARIOS DE OUTROS RECURSOS VINCULADOS	32.000,00		
1.3.2.5.01.99.01	rend s/aplic - peps especial	1.000,00		
1.3.2.5.01.99.02	rend s/aplic - peps basica	1.000,00		
1.3.2.5.01.99.03	rend s/aplic - fmaca	10.000,00		
1.3.2.5.01.99.04	rend s/aplic - fmaca fund telefonica	10.000,00		
1.3.2.5.01.99.12	rend s/aplic - peti jornada	10.000,00		
1.6.0.0.00.00.00	RECEITA DE SERVICOS		15.000,00	
1.6.0.0.05.00.00	SERVICOS DE SAUDE	15.000,00		
1.6.0.0.05.99.00	OUTROS SERVICOS DE SAUDE	15.000,00		
1.6.0.0.05.99.01	coleta de lixo - residuos solidos	15.000,00		
1.7.0.0.00.00.00	TRANSFERENCIAS CORRENTES		10.999.470,00	



LEI ORÇAMENTARIA ANUAL 2009 - LEI No. 00000 DE 30/09/2008

QUADRO XII  
RECEITA SEGUNDO AS CATEGORIAS ECONOMICAS  
ORÇAMENTO PROGRAMA 2009 - SEGURIDADE

ENTRADA	CODIGO	ESPECIFICACAO	DESDESEMENTO	FONTES	CAT.ECONOMICA
Entidade	01	PREFEITURA MUNICIPAL			
1.7.2.0.00.00.00		TRANSFERENCIAS INTERGOVERNAMENTAIS	9.719.200,00		
1.7.2.1.00.00.00		TRANSFERENCIAS DA UNIAO	7.484.400,00		
1.7.2.1.33.00.00		TRANSF.DE RECURSOS DO SUS - REPASSE FUNDO A FUNDO	7.484.400,00		
1.7.2.1.33.00.01		i - pag assistencia	2.554.400,00		
1.7.2.1.33.00.02		ii - mac assistencia	3.970.000,00		
1.7.2.1.33.00.03		iii - vigilancia em saude	448.000,00		
1.7.2.1.33.00.05		Incentivo no ambito progr nac hiv aids e out dst	210.000,00		
1.7.2.1.33.00.06		assistencia farmaceutica basica	302.000,00		
1.7.2.2.00.00.00		TRANSFERENCIAS DOS ESTADOS	2.234.800,00		
1.7.2.2.33.00.00		TRANS.REC.DO ESTADO P/PROG.DE SAUDE-REP.FDO A FDO	2.169.800,00		
1.7.2.2.33.00.02		assist de media e alta complexidade	1.693.000,00		
1.7.2.2.33.00.03		assist farmaceutica e insumos progr diabeticos	230.000,00		
1.7.2.2.33.00.05		apoiio a gestao	16.800,00		
1.7.2.2.33.00.06		aceses judiciais	230.000,00		
1.7.2.2.99.00.00		OUTRAS TRANSFERENCIAS DOS ESTADOS	65.000,00		
1.7.2.2.99.00.03		projeto semeando o futuro	45.000,00		
1.7.2.2.99.00.04		fundo municipal da crianca e do adolescente	20.000,00		
1.7.3.0.00.00.00		TRANSFERENCIAS DE INSTITUICOES PRIVADAS	130.000,00		
1.7.3.0.00.00.01		fmdca - deacoes	40.000,00		
1.7.3.0.00.00.02		fmdca - fundacao telefonica	60.000,00		
1.7.3.0.00.00.03		fmdca - fund telefonica (to na area)	30.000,00		
1.7.5.0.00.00.00		TRANSFERENCIAS DE PESSOAS	140.000,00		
1.7.5.0.00.00.01		fmdca - irrf	140.000,00		
1.7.6.0.00.00.00		TRANSFERENCIAS DE CONVENIOS	950.270,00		
1.7.6.3.00.00.00		TRANSF.CONVENIOS DOS MUNICIPIOS E SUAS ENTIDADES	950.270,00		
1.7.6.3.99.00.00		OUTRAS TRANSFERENCIAS DE CONVENIOS DOS MUNICIPIOS	950.270,00		
1.7.6.3.99.00.07		bolsa familia	46.510,00		





LEI ORÇAMENTARIA ANUAL 2009 - LEI Nº. 00000 DE 30/09/2008

QUADRO XII

RECEITA SEGUNDO AS CATEGORIAS ECONOMICAS  
ORÇAMENTO PROGRAMA 2009 - SEGURIDADE

Página 3

CODIGO	ESPECIFICACAO	DESDOBRAMENTO	FONTES	CAT. ECONOMICA
Entidade 01 PREFEITURA MUNICIPAL				
1.7.6.3.99.00.08	Peti	50.550,00		
1.7.6.3.99.00.11	Programa migrante e itinerante	35.970,00		
1.7.6.3.99.00.12	seads - protecao especial	183.380,00		
1.7.6.3.99.00.13	seadas - protecao basica	203.090,00		
1.7.6.3.99.00.14	projeto roda viva	5.000,00		
1.7.6.3.99.00.16	fmúca-semeando futuro/fund.telefonica	92.000,00		
1.7.6.3.99.00.17	projeto girassol	20.000,00		
1.7.6.3.99.00.18	mpas - protecao social - p.p.d.	124.200,00		
1.7.6.3.99.00.19	mpas - protecao social - idoso	44.740,00		
1.7.6.3.99.00.20	mpas - protecao social - menor	139.830,00		
1.7.6.3.99.00.21	fmaz/pbfi - piso basico fixo i	5.000,00		
1.9.0.0.00.00.00	OUTRAS RECEITAS CORRENTES		1.000,00	
1.9.3.0.00.00.00	RECEITA DA DIVIDA ATIVA	1.000,00		
1.9.3.1.00.00.00	RECEITA DA DIVIDA ATIVA TRIBUTARIA	1.000,00		
1.9.3.1.1.35.00.00	rec.div.ativa da tx.de fise.e vigilancia sanitaria	1.000,00		
Entidade 08 SASERB-PREVIDENCIA				
4.0.0.0.00.00.00	RECEITAS CORRENTES		2.127.804,25	2.327.304,25
1.2.0.0.00.00.00	RECEITA DE CONTRIBUICOES			
1.2.1.0.00.00.00	CONTRIBUICOES SOCIAIS	2.127.804,25		
1.2.1.0.29.00.00	CONTRIB.P/O REGIME PROPRIO DE PREVID.PUBLICO	2.127.804,25		
1.2.1.0.29.01.00	CONTRIB.PATRONAL P/O REGIME PROPRIO DE PREVIDENCIA	1.000,00		
1.2.1.0.29.01.01	contribuicao patronal do serv lic sem vencimentos	1.000,00		
1.2.1.0.29.07.00	CONTR.DO SERVIDOR P/REGIME PROPRIO DE PREVIDENCIA	2.122.804,25		
1.2.1.0.29.07.01	contribuicao servidor ativo prefeitura	1.774.610,00		
1.2.1.0.29.07.02	contribuicao servidor ativo camara	103.339,25		



LEI ORCAMENTARIA ANUAL 2009 - LEI No. 00000 DE 30/09/2008

QUADRO XII  
RECEITA SEGUNDO AS CATEGORIAS ECONOMICAS  
ORCAMENTO PROGRAMA 2009 - SEGURIDADE

CODIGO	ESPECIFICACAO	DESPESAMENTO	FONTES	CAT. ECONOMICA
Entidade 08	SASEMB-PREVIDENCIA			
1.2.1.0.29.07.03	contribuicao servidor ativo saaab	215.285,00		
1.2.1.0.29.07.04	contribuicao servidor ativo imesb	28.570,00		
1.2.1.0.29.07.05	contribuicao servidor em lic sem vencimentos	1.000,00		
1.2.1.0.29.09.00	CONTR.SERVIDOR INATIVO P/O REGIME PROP.PREVIDENCIA	3.000,00		
1.2.1.0.29.09.01	contribuicao servidor inativo	3.000,00		
1.2.1.0.29.11.00	CONTRIB.PENSIONISTAS P/O REGIME PROP.PREVIDENCIA	1.000,00		
1.2.1.0.29.11.01	contribuicao servidor pensionista	1.000,00		
1.3.0.0.00.00.00	RECEITA PATRIMONIAL		195.000,00	
1.3.2.0.00.00.00	RECEITAS DE VALORES MOBILIARIOS	195.000,00		
1.3.2.8.00.00.00	REMUNERACAO DOS INVESTIMENTOS DO RPPS	195.000,00		
1.3.2.8.10.00.00	REMUNERACAO DOS INVESTIMENTOS DO RPPS RENDA FIXA	195.000,00		
1.3.2.8.10.00.01	titulo de resp.gov.federal lft	70.000,00		
1.3.2.8.10.00.02	rend. fundo de investimento renda fixa	125.000,00		
1.9.0.0.00.00.00	OUTRAS RECEITAS CORRENTES		4.500,00	
1.9.1.0.00.00.00	MULTAS E JUROS DE MORA	2.000,00		
1.9.1.2.00.00.00	MULTAS E JUROS DE MORA DAS CONTRIBUICOES	2.000,00		
1.9.1.2.25.00.00	MULTAS E JUROS DE MORA DAS CONTRIB.P/O RPPS	2.000,00		
1.9.1.2.29.01.00	multas e juros de mora da contrib.patronal p/rpps	1.000,00		
1.9.1.2.29.02.00	multas e juros de mora da contrib.servidor p/o rpps	1.000,00		
1.9.2.0.00.00.00	INDENIZACOES E RESTITUICOES	2.000,00		
1.9.2.2.00.00.00	RESTITUICOES	2.000,00		
1.9.2.2.10.00.00	compesacoes financeiras entre o rpps e o rpps	2.000,00		
1.9.9.0.00.00.00	RECEITAS CORRENTES DIVERSAS	500,00		
1.9.9.0.99.00.00	OUTRAS RECEITAS	500,00		



LEI ORÇAMENTARIA ANUAL 2009 - LEI Nº. 00000 DE 30/09/2008

QUADRO XII  
RECEITA SEGUNDO AS CATEGORIAS ECONOMICAS  
ORÇAMENTO PROGRAMA 2009 - SEGURIDADE

Página 5

CODIGO	ESPECIFICACAO	DESDOBRAMENTO	FONTES	CAT. ECONOMICA
Entidade 08	SASEM-PREVIDENCIA			
1.9.0.0.99.00.01	outras receitas	500,00		
7.0.0.0.00.00.00	RECEITAS CORRENTES - INTRA-ORÇAMENTARIAS			4.827.628,51
7.2.0.0.00.00.00	RECEITA DE CONTRIBUIÇÕES (I-O)		4.827.628,51	
7.2.1.0.00.00.00	CONTRIBUIÇÕES SOCIAIS (I-O)	4.827.628,51		
7.2.1.0.29.00.00	CONTR.P/O REGIME PROPRIO DO SERVIDOR PUBLICO(I-O)	4.827.628,51		
7.2.1.0.29.01.00	CONTRIBUICAO PATRONAL P/O RPPS (I-O)	4.827.628,51		
7.2.1.0.29.01.01	contribuicao patronal prefeitura	3.549.210,00		
7.2.1.0.29.01.02	contribuicao patronal camara	206.678,51		
7.2.1.0.29.01.03	contribuicao patronal saab	430.570,00		
7.2.1.0.29.01.04	contribuicao patronal imesb	57.140,00		
7.2.1.0.29.01.05	aporte financeiro aposentadorias do ensino	584.030,00		



MUNICIPIO DE BEBEDOURO

LEI ORCAMENTARIA ANUAL 2009 - LEI No. 00000 DE 30/09/2008

QUADRO IX

ESPECIFICACAO DA RECEITA E RESPECTIVA LEGISLACAO ORCAMENTO PROGRAMA 2009

LEGISLACAO ESPECIFICA

DISCRIMINACAO

CODIGO

ENTIDADE : 01 PREFEITURA MUNICIPAL

CODIGO	DISCRIMINACAO	LEGISLACAO ESPECIFICA
1.0.0.0.00.00.00	RECEITAS CORRENTES	
1.1.0.0.00.00.00	RECEITA TRIBUTARIA	
1.1.1.0.00.00.00	IMPOSTOS	
1.1.1.2.00.00.00	IMPOSTOS SOBRE O PATRIMONIO E A RENDA	
1.1.1.2.02.00.00	IMP. S/ A PROPRIEDADE PREDIAL E TERRITORIAL URBANA	
1.1.1.2.02.00.01	imposto s/propriedade predial	Codigo tributario Municipal, Lei 2026; Constituicao Federal, Artigo 156, I.
1.1.1.2.02.00.02	imposto s/propriedade territorial	Codigo tributario Municipal, Lei 2026; Constituicao Federal, artigo 156, II.
1.1.1.2.04.00.00	IMPOSTO S/A RENDA E PROVENTOS DE QUALQUER NATUREZA	
1.1.1.2.04.31.00	retido nas fontes - trabalho	Constituicao Federal, Artigo 158, I.
1.1.1.2.04.34.00	retido nas fontes - outros rendimentos	Constituicao Federal, Artigo 158, I.
1.1.1.2.08.00.00	imp.s/tr.inter vivos-bens imov.e dir.reais s/imov.	Codigo tributario Municipal, Lei 2026; Constituicao Federal, Artigo 156, I.
1.1.1.3.00.00.00	IMPOSTOS SOBRE A PRODUCAO E A CIRCULACAO	
1.1.1.3.05.00.00	IMPOSTO SOBRE SERVICOS DE QUALQUER NATUREZA-ISSQN	
1.1.1.3.05.00.01	imposto s/serv qualquer natureza	Codigo Tributario Municipal, Lei 2026; Constituicao Federal, Artigo 156, IV.
1.1.2.0.00.00.00	TAXAS	
1.1.2.1.00.00.00	TAXAS PELO EXERCICIO DO PODER DE POLICIA	
1.1.2.1.17.00.00	taxa de fiscalizacao de vigilancia sanitaria	Codigo tributario municipal Lei 2026.
1.1.2.1.25.00.00	tx.lic.p/func.estab.com.,ind.e prest.servicos	codigo Tributario Municipal, Lei 2026.
1.1.2.1.26.00.00	taxa de publicidade comercial	Codigo Tributario municipal, lei 2026.
1.1.2.1.28.00.00	taxa de func. de estab. em horario especial	Codigo Tributario Municipal, lei 2026.
1.1.2.1.29.00.00	taxa de licenca para execucao de obras	Codigo Tributario Municipal, lei 2026.
1.1.2.1.99.00.00	OUTRAS TAXAS PELO EXERCICIO DE PODER DE POLICIA	Codigo Tributario Municipal, lei 2026.

Camara Municipal Bebedouro  
158/09

CAMARA MUNICIPAL DE BEBEDOURO  
333

MUNICIPIO DE BEBEDOURO

LEI ORCAMENTARIA ANUAL 2009 - LEI No. 00000 DE 30/09/2008


QUADRO IX

ESPECIFICACAO DA RECEITA E RESPECTIVA LEGISLACAO  
ORCAMENTO PROGRAMA 2009

LEGISLACAO ESPECIFICA

DISCRIMINACAO


CODIGO	ENTIDADE : 01	PREFEITURA MUNICIPAL	DISCRIMINACAO	LEI COMPLEMENTAR
1.1.2.1.99.00.01	01	PREFEITURA MUNICIPAL	taxa de sinistros	Lei Complementar 39 de 16/07/2007.
1.1.2.1.99.00.02	01	PREFEITURA MUNICIPAL	taxa de ambulantes	Codigo Tributario Municipal, lei 2026.
1.1.2.2.00.00.00	01	PREFEITURA MUNICIPAL	TAXAS PELA PRESTACAO DE SERVICOS	
1.1.2.2.99.00.00	01	PREFEITURA MUNICIPAL	OUTRAS TAXAS PELA PRESTACAO DE SERVICOS	
1.1.2.2.99.00.01	01	PREFEITURA MUNICIPAL	taxa de expediente	Codigo Tributario Municipal, lei 2026.
1.1.2.2.99.00.02	01	PREFEITURA MUNICIPAL	taxa de limpeza de terrenos	codigo Tributario Municipal, lei 2026.
1.1.2.2.99.00.03	01	PREFEITURA MUNICIPAL	taxa de execucao de muros e passeios	Codigo Tributario Municipal, lei 2026.
1.1.3.0.00.00.00	01	PREFEITURA MUNICIPAL	CONTRIBUICAO DE MELHORIA	
1.1.3.0.04.00.00	01	PREFEITURA MUNICIPAL	contr.melh. p/pavimentacao e obras complementares	Codigo Tributario Municipal, lei 2026.
1.3.0.0.00.00.00	01	PREFEITURA MUNICIPAL	RECEITA PATRIMONIAL	
1.3.1.0.00.00.00	01	PREFEITURA MUNICIPAL	RECEITAS IMOBILIARIAS	
1.3.1.1.00.00.00	01	PREFEITURA MUNICIPAL	ALUGUEIS	
1.3.1.1.01.00.00	01	PREFEITURA MUNICIPAL	ALUGUEIS DE IMOVEIS URBANOS	
1.3.1.1.01.00.01	01	PREFEITURA MUNICIPAL	mercados	Codigo tributario municipal, lei 2026.
1.3.1.1.01.00.02	01	PREFEITURA MUNICIPAL	terminal rodoviario	Codigo Tributario Municipal, lei 2026.
1.3.1.1.01.00.03	01	PREFEITURA MUNICIPAL	centros comunitarios	Codigo Tributario Municipal, lei 2026.
1.3.1.1.01.00.04	01	PREFEITURA MUNICIPAL	matadouro	Codigo Tributario Municipal, lei 2026.
1.3.2.0.00.00.00	01	PREFEITURA MUNICIPAL	RECEITAS DE VALORES MOBILIARIOS	
1.3.2.2.00.00.00	01	PREFEITURA MUNICIPAL	dividendos	Codigo tributario municipal, lei 2026.
1.3.2.5.00.00.00	01	PREFEITURA MUNICIPAL	REMUNERACAO DE DEPOSITOS BANCARIOS	Codigo Tributario Municipal, lei 2026.
1.3.2.5.01.00.00	01	PREFEITURA MUNICIPAL	REMUNERACAO DE DEPOSITOS DE RECURSOS VINCULADOS	Codigo Tributario Municipal, lei 2026.
1.3.2.5.01.02.00	01	PREFEITURA MUNICIPAL	REMUN.DEP.BANC.RECURSOS VINCULADOS - FUNDEB	Codigo Tributario Municipal, lei 2026.
1.3.2.5.01.02.01	01	PREFEITURA MUNICIPAL	rend s/aplic - fundeb	
1.3.2.5.01.03.00	01	PREFEITURA MUNICIPAL	REMUN.DEP.BANC.REC.VINCULADOS - FDO. DE SAUDE	Legislacao especifica.



LEGISLACAO ESPECIFICA

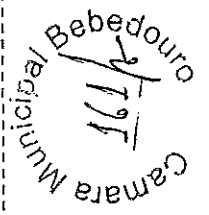
DISCRIMINACAO

CODIGO	ENTIDADE : 01	PREFEITURA MUNICIPAL	DISCRIMINACAO	LEGISLACAO ESPECIFICA
1.3.2.5.01.03.02	rend s/aplic - ppi			Legislacao especifica.
1.3.2.5.01.03.03	rend s/aplic - acoes judiciais			Legislacao especifica.
1.3.2.5.01.03.05	rend s/aplic - fms gestao plena media complexidade			Legislacao especifica.
1.3.2.5.01.03.07	rendimento s/aplicacao - estado saude			Legislacao especifica.
1.3.2.5.01.05.00	REMUN.DEP.BANC.REC.VINC.MANUT.DESENV.ENSINO-MDE			
1.3.2.5.01.05.02	rend s/aplic - salario educacao			Legislacao especifica.
1.3.2.5.01.05.03	rend s/aplic - pnate			Legislacao especifica.
1.3.2.5.01.05.04	rend s/aplic - dse merenda escolar			Legislacao especifica.
1.3.2.5.01.05.05	rend s/aplic - merenda ens fundamental			Legislacao especifica.
1.3.2.5.01.05.07	rend s/aplic - ensino fundamental			Legislacao especifica.
1.3.2.5.01.05.08	rend s/aplic - ensino infantil			Legislacao especifica.
1.3.2.5.01.05.09	rend s/aplic - fnde/creche			Legislacao especifica.
1.3.2.5.01.05.10	rend s/aplic - merenda pre-escola			Legislacao especifica.
1.3.2.5.01.05.11	rend s/aplic - drj transp de alunos			Legislacao especifica.
1.3.2.5.01.05.12	rend s/aplic - proinfancia			Legislacao especifica.
1.3.2.5.01.06.00	REMUN.DEP.BANC.REC.VINC.ACOES E SERV.PUB.DE SAUDE			
1.3.2.5.01.06.01	rend s/aplic - recursos proprios			Legislacao especifica.
1.3.2.5.01.99.00	REMUN.DEP.BANCARIOS DE OUTROS RECURSOS VINCULADOS			
1.3.2.5.01.99.01	rend s/aplic - peps especial			Legislacao especifica.
1.3.2.5.01.99.02	rend s/aplic - peps basica			Legislacao especifica.
1.3.2.5.01.99.03	rend s/aplic - fmdca			Legislacao especifica.
1.3.2.5.01.99.04	rend s/aplic - fmdca fund telefonica			Legislacao especifica.
1.3.2.5.01.99.05	rend s/aplic - cide			Legislacao especifica.
1.3.2.5.01.99.06	rend s/aplic - transito			Legislacao especifica.



DISCRIMINACAO

CODIGO	ENTIDADE : 01	PREFEITURA MUNICIPAL	LEGISLACAO ESPECIFICA
1.3.2.5.01.99.07	rend s/aplic - cdhu		Legislacao especifica.
1.3.2.5.01.99.08	rend s/aplic - fehidro		Legislacao especifica.
1.3.2.5.01.99.09	rend s/aplic - febon		Legislacao especifica.
1.3.2.5.01.99.12	rend s/aplic - peti jornada		Legislacao especifica.
1.3.2.5.02.00.00	REMUN.DE DEPOSITOS DE RECURSOS NAO VINCULADOS		
1.3.2.5.02.99.00	REMUN.DE OUTROS DEPOSITOS DE REC.NAO VINCULADOS		
1.3.2.5.02.99.01	rend s/aplic - recursos propios		Legislacao especifica.
1.3.2.5.02.99.02	rend s/aplic - titutos da divida agraria		Legislacao especifica.
1.5.0.0.00.00.00	RECEITA INDUSTRIAL		
1.5.3.0.00.00.00	receita da industria de construcao		Codigo Tributario Municipal, lei 2026.
1.6.0.0.00.00.00	RECEITA DE SERVICOS		
1.6.0.0.03.00.00	SERVICOS DE TRANSPORTE		
1.6.0.0.03.01.00	servicos de transporte rodoviario		Codigo Tributario Municipal, lei 2026.
1.6.0.0.05.00.00	SERVICOS DE SAUDE		
1.6.0.0.05.99.00	OUTROS SERVICOS DE SAUDE		
1.6.0.0.05.99.01	coleta de lixo - residuos solidos		Codigo Tributario Municipal, lei 2026.
1.6.0.0.13.00.00	SERVICOS ADMINISTRATIVOS		
1.6.0.0.13.02.00	servicos de venda de editais		Legislacao especifica.
1.6.0.0.46.00.00	servicos de cemiterio		Codigo Tributario Municipal, lei 2026.
1.6.0.0.99.00.00	OUTROS SERVICOS		
1.6.0.0.99.00.01	servicos diversos		Codigo tributario municipal, lei 2026.
1.7.0.0.00.00.00	TRANSFERENCIAS CORRENTES		
1.7.2.0.00.00.00	TRANSFERENCIAS INTERGOVERNAMENTAIS		
1.7.2.1.00.00.00	TRANSFERENCIAS DA UNIAO		



## DISCRIMINACAO

## PREFEITURA MUNICIPAL

## ENTIDADE : 01 PARTICIPACAO NA RECEITA DA UNIAO

CODIGO	DESCRIMINACAO	LEGISLACAO ESPECIFICA
1.7.2.1.01.00.00	cota-parte fundo de participacao dos municipios	Constituicao Federal, artigo 159, I b.
1.7.2.1.01.02.00	cota-parte do imposto s/a prop.territorial rural	Constituicao Federal.
1.7.2.1.01.05.00	TRANS.COMPENS.FINANC.P/EXPLORACAO DE REC.MINERAIS	
1.7.2.1.22.00.00	c/parte royalties-comp.fin.p/prod.petr.1.7.990/89	Constituicao Federal, artigo 158, II.
1.7.2.1.22.30.00	TRANSF.DE RECURSOS DO SUS - REPASSE FUNDO A FUNDO	
1.7.2.1.33.00.00	i - pab assistencia	Legislacao especifica.
1.7.2.1.33.00.01	ii - mac assistencia	Legislacao especifica.
1.7.2.1.33.00.02	iii - vigilancia em saude	Legislacao especifica.
1.7.2.1.33.00.03	incentivo no ambito progr nac hiv aids e out dst	Legislacao especifica.
1.7.2.1.33.00.05	assistencia farmaceutica bascia	Legislacao especifica.
1.7.2.1.33.00.06	TRANSFERENCIAS DE RECURSOS DO FNDE	
1.7.2.1.35.00.00	transferencias do salario-educacao	Legislacao especifica.
1.7.2.1.35.01.00	transf.diretas do fnde referentes ao pnae	Legislacao especifica.
1.7.2.1.35.03.00	trans.diretas do fnde referentes ao pnate	Legislacao especifica.
1.7.2.1.35.04.00	OUTRAS TRANSFERENCIAS DIRETAS DO FNDE	
1.7.2.1.35.99.00	fnde/pnae-creches	Legislacao especifica.
1.7.2.1.35.99.01	trans.financeira do icms-desoneracao-l.c. n.87/96	Lei Complementar 87/96.
1.7.2.1.36.00.00	TRANSFERENCIAS DOS ESTADOS	
1.7.2.2.00.00.00	PARTICIPACAO NA RECEITA DOS ESTADOS	
1.7.2.2.01.00.00	cota-parte do icms	Constituicao Federal, artigo 158, IV.
1.7.2.2.01.01.00	cota-parte do ipva	Constituicao Federal, artigo 158, III.
1.7.2.2.01.02.00	cota-parte do ipi sobre exportacao	Constituicao Federal, artigo 158, III
1.7.2.2.01.04.00	cota-parte da contr.interv.no dominio publico-cide	Legislacao especifica.
1.7.2.2.01.13.00		



LEI ORCAMENTARIA ANUAL 2009 - LEI No. 00000 DE 30/09/2008

## QUADRO IX


ESPECIFICACAO DA RECEITA E RESPECTIVA LEGISLACAO  
ORCAMENTO PROGRAMA 2009

Pagina 6

## DISCRIMINACAO | LEGISLACAO ESPECIFICA

CODIGO	ENTIDADE : 01	PREFEITURA MUNICIPAL	TRANS.REC.DO ESTADO P/PROG.DE SAUDE-REP.FDO A FDO	Legislacao especifica.
1.7.2.2.33.00.00			assist de media e alta complexidade	Legislacao especifica.
1.7.2.2.33.00.02			assist farmaceutica e insumos progr diabeticos	Legislacao especifica.
1.7.2.2.33.00.03			apoio a gestao	Legislacao especifica.
1.7.2.2.33.00.05			acoes judiciais	Legislacao especifica.
1.7.2.2.33.00.06			OUTRAS TRANSFERENCIAS DOS ESTADOS	Legislacao especifica.
1.7.2.2.99.00.00			drj-transporte de alunos	Legislacao especifica.
1.7.2.2.99.00.01			dse merenda escolar	legislacao especifica.
1.7.2.2.99.00.02			projeto semeando o futuro	Legislacao especifica.
1.7.2.2.99.00.03			fundo municipal da crianca e do adolescente	Legislacao especifica.
1.7.2.2.99.00.04			TRANSFERENCIAS MULTIGOVERNAMENTAIS	Legislacao especifica.
1.7.2.4.00.00.00			transf. de recursos do fundeb	Legislacao especifica.
1.7.2.4.01.00.00			TRANSFERENCIAS DE INSTITUICOES PRIVADAS	Legislacao especifica.
1.7.3.0.00.00.00			fmfca - doacoes	Legislacao especifica.
1.7.3.0.00.00.01			fmfca - fundacao telefonica	Legislacao especifica.
1.7.3.0.00.00.02			fmfca - fund telefonica (to na area)	Legislacao especifica.
1.7.3.0.00.00.03			TRANSFERENCIAS DE PESSOAS	Legislacao especifica.
1.7.5.0.00.00.00			fmfca - irrf	Legislacao especifica.
1.7.5.0.00.00.01			TRANSFERENCIAS DE CONVENIOS	Legislacao especifica.
1.7.6.0.00.00.00			TRANSF. CONVENIOS DA UNIAO E DE SUAS ENTIDADES	Legislacao especifica.
1.7.6.1.00.00.00			OUTRAS TRANSFERENCIAS DE CONVENIOS DA UNIAO	Legislacao especifica.
1.7.6.1.99.00.00			convenio segundo tempo	Legislacao especifica.
1.7.6.3.00.00.00			TRANSF.CONVENIOS DOS MUNICIPIOS E SUAS ENTIDADES	Legislacao especifica.
1.7.6.3.99.00.00			OUTRAS TRANSFERENCIAS DE CONVENIOS DOS MUNICIPIOS	Legislacao especifica.

DISCRIMINACAO		LEGISLACAO ESPECIFICA
CODIGO	ENTIDADE : 01 PREFEITURA MUNICIPAL	
1.7.6.3.99.00.07	bolsa familia	Legislacao especifica.
1.7.6.3.99.00.08	peti	Legislacao especifica.
1.7.6.3.99.00.11	programa migrante e itinerante	Legislacao especifica.
1.7.6.3.99.00.12	seads - protecao especial	Legislacao especifica.
1.7.6.3.99.00.13	seadas - protecao basica	Legislacao especifica.
1.7.6.3.99.00.14	projeto roda viva	Legislacao especifica.
1.7.6.3.99.00.16	fmdca-sembleando futuro/fund.telefonica	Legislacao especifica.
1.7.6.3.99.00.17	projeto girassol	Legislacao especifica.
1.7.6.3.99.00.18	mpas - protecao social - p.p.d.	legislacao especifica.
1.7.6.3.99.00.19	mpas - protecao social - idoso	legislacao especifica.
1.7.6.3.99.00.20	mpas - protecao social - menor	legislacao especifica.
1.7.6.3.99.00.21	fmas/pbfi - piso basico fixo i	legislacao especifica.
1.9.0.0.00.00.00	OUTRAS RECEITAS CORRENTES	
1.9.1.0.00.00.00	MULTAS E JUROS DE MORA	
1.9.1.1.00.00.00	MULTAS E JUROS DE MORA DOS TRIBUTOS	
1.9.1.1.38.00.00	multas e juros de mora do iptu	codigo Tributario Municipal, lei 2026.
1.9.1.1.40.00.00	mult.e juros de mora do imp.s/serv.qualq.natureza	Codigo Tributario Municipal, lei 2026.
1.9.1.1.98.00.00	multas e juros de mora das contrib. de melhoria	Codigo Tributario Municipal, lei 2026.
1.9.1.1.99.00.00	MULTAS E JUROS DE MORA DE OUTROS TRIBUTOS	
1.9.1.1.99.01.00	MULTAS E JUROS DE MORA DE OUTROS TRIBUTOS	
1.9.1.1.99.01.01	multas e juros de mora-outros tributos	Codigo Tributario Municipal, lei 2026.
1.9.1.3.00.00.00	MULT.E JUROS DE MORA DA DIVIDA ATIVA DOS TRIBUTOS	
1.9.1.3.11.00.00	mult.jur.mora da divida ativa do iptu	Codigo Tributario Municipal, lei 2026.
1.9.1.3.13.00.00	multas e juros de mora da divida ativa do issqn	Codigo Tributario Municipal, lei 2026.



LEI ORCAMENTARIA ANUAL 2009 - LEI No. 00000 DE 30/09/2008

## QUADRO IX

ESPECIFICACAO DA RECEITA E RESPECTIVA LEGISLACAO  
ORCAMENTO PROGRAMA 2009

Pagina 8

## LEGISLACAO ESPECIFICA

## DISCRIMINACAO

ENTIDADE : 01 PREFEITURA MUNICIPAL

CODIGO	DISCRIMINACAO	LEGISLACAO ESPECIFICA
1.9.1.3.99.00.00	MULT.E JUROS DE MORA DA DIV.ATIVA DE OUT.TRIBUTOS	
1.9.1.3.99.00.01	multas e juros de mora-divida ativa outros tributo	Codigo Tributario Municipal, lei 2026.
1.9.1.9.00.00.00	MULTAS DE OUTRAS ORIGENS	
1.9.1.9.15.00.00	multas previstas na legislacao de transito	codigo Tributario Municipal, lei 2026.
1.9.1.9.50.00.00	multas por auto de infracao	Codigo Tributario Municipal, lei 2026.
1.9.1.9.99.00.00	OUTRAS MULTAS	
1.9.1.9.99.00.01	multas e juros de mora-divida ativa nao tributaria	Codigo Tributario Municipal, lei 2026.
1.9.1.9.99.00.02	outras multas de adiantamentos	Codigo Tributario Municipal, lei 2026.
1.9.2.0.00.00.00	INDENIZACOES E RESTITUICOES	
1.9.2.2.00.00.00	RESTITUICOES	
1.9.2.2.99.00.00	OUTRAS RESTITUICOES	
1.9.2.2.99.00.01	restituicao convenio dos correios	Legislacao especifica.
1.9.2.2.99.00.02	outras restituicoes	Legislacao especifica.
1.9.3.0.00.00.00	RECEITA DA DIVIDA ATIVA	
1.9.3.1.00.00.00	RECEITA DA DIVIDA ATIVA TRIBUTARIA	
1.9.3.1.11.00.00	REC.DIV.ATIVA DO IMP.S/A PROP.PRED.TERRIT.URBANA	
1.9.3.1.11.00.01	rec div ativa-iptu principal	Codigo Tributario Municipal, lei 2026.
1.9.3.1.11.00.02	rec div ativa-iptu corr monetaria	Codigo Tributario Municipal, lei 2026.
1.9.3.1.13.00.00	REC.DIVIDA ATIVA DO IMP.S/SERV.DE QUALQ.NATUREZA	
1.9.3.1.13.00.01	rec div ativa-issqm principal	Codigo Tributario Municipal, lei 2026
1.9.3.1.13.00.02	rec div ativa-issqm corr monetaria	Codigo Tributario Municipal, lei 2026.
1.9.3.1.35.00.00	rec.div.ativa da tx.de fisc.e vigilancia sanitaria	Codigo Tributario Municipal, lei 2026.
1.9.3.1.98.00.00	RECEITA DA DIVIDA ATIVA DAS CONTRIB. DE MELHORIA	
1.9.3.1.98.00.01	rec div ativa-contribuicao de melhoria principal	codigo tributario municipal, lei 2026.

Camara Municipal Bebedouro  
165/1797

CAMARA MUNICIPAL DE BEBEDOURO  
326

DISCRIMINACAO LEGISLACAO ESPECIFICA

CODIGO	ENTIDADE : 01 PREFEITURA MUNICIPAL	DISCRIMINACAO	LEGISLACAO ESPECIFICA
1.9.3.1.98.00.02	rec div ativa-contr melhoria corr monetaria		codigo tributario municipal, lei 2026.
1.9.3.1.99.00.00	RECEITA DA DIVIDA ATIVA DE OUTROS TRIBUTOS		
1.9.3.1.99.01.00	REC.DA DIVIDA ATIVA DE OUTROS TRIBUTOS - PRINCIPAL		
1.9.3.1.99.01.01	receita da divida ativa taxa de limpeza		Codigo Tributario Municipal, lei 2026.
1.9.3.1.99.01.02	receita da divida ativa taxa de conservacao		Codigo Tributario Municipal, lei 2026.
1.9.3.1.99.01.03	receita da divida ativa de seguro de incendio		Legislacao especifica.
1.9.3.1.99.01.04	receita da divida ativa taxa de expediente		Codigo Tributario municipal, lei 2026.
1.9.3.1.99.01.05	receita da divida ativa taxa de licenca		Codigo tributario municipal, lei 2026.
1.9.3.1.99.01.06	receita da divida ativa taxa de feirante		Codigo tributario municipal, lei 2026.
1.9.3.1.99.01.07	receita da divida ativa horario especial		Codigo tributario municipal, lei 2026.
1.9.3.2.00.00.00	RECEITA DA DIVIDA ATIVA NAO TRIBUTARIA		
1.9.3.2.99.00.00	REC. DIVIDA ATIVA NAO TRIBUTARIA DE OUT. RECEITAS		
1.9.3.2.99.01.00	REC.DIVIDA ATIVA NAO-TRIBUT. OUT.REC.PRINCIPAL		
1.9.3.2.99.01.01	rec div ativa-outros tributos principal		Codigo tributario municipal, lei 2026.
1.9.3.2.99.01.02	rec div ativa-outr tributos corr monetaria		Codigo tributario municipal, lei 2026.
1.9.9.0.00.00.00	RECEITAS CORRENTES DIVERSAS		
1.9.9.0.99.00.00	OUTRAS RECEITAS		
1.9.9.0.99.00.01	corr monetaria s/contribuicao de melhoria		Codigo tributario municipal, lei 2026.
1.9.9.0.99.00.02	at. monetaria divida ativa nao tributaria		Codigo tributario municipal, lei 2026.
1.9.9.0.99.00.03	at. monetaria divida ativa outros tributos eventuais		Codigo tributario municipal, lei 2026. Legislacao especifica.
1.9.9.0.99.00.04	at. monetaria da divida ativa do iptu		Codigo tributario municipal, lei 2026.
1.9.9.0.99.00.05	at. monetaria da divida ativa do issqn		Codigo Tributario Municipal, lei 2026.
1.9.9.0.99.00.06	at. monetaria da divida ativa do issqn		
2.0.0.0.00.00.00	RECEITAS DE CAPITAL		

Camara Municipal Bebedouro  
11/12

CAMARA MUNICIPAL DE BEBEDOURO  
325

LEI ORCAMENTARIA ANUAL 2009 - LEI No. 00000 DE 30/09/2008

QUADRO IX

ESPECIFICACAO DA RECEITA E RESPECTIVA LEGISLACAO ORCAMENTO PROGRAMA 2009

CODIGO	DISCRIMINACAO	LEGISLACAO ESPECIFICA
ENTIDADE : 01	PREFEITURA MUNICIPAL	
2.1.0.0.00.00.00	OPERACOES DE CREDITO	
2.1.1.0.00.00.00	OPERACOES DE CREDITO INTERNAS	
2.1.1.4.00.00.00	OPERACOES DE CREDITO INTERNAS - CONTRATUAIS	
2.1.1.4.05.00.00	oper.cred.internas p/prog.moderniz.admin.publica	Legislacao especifica.
2.2.0.0.00.00.00	ALIENACAO DE BENS	
2.2.2.0.00.00.00	ALIENACAO DE BENS IMOVEIS	
2.2.2.5.00.00.00	alienacao de imoveis urbanos	Legislacao especifica.
2.4.0.0.00.00.00	TRANSFERENCIAS DE CAPITAL	
2.4.2.0.00.00.00	TRANSFERENCIAS INTERGOVERNAMENTAIS	
2.4.2.1.00.00.00	TRANSFERENCIAS DA UNIAO	
2.4.2.1.99.00.00	OUTRAS TRANSFERENCIAS DA UNIAO	
2.4.2.1.99.00.01	galeria de aguas pluviais	Legislacao especifica.
2.4.2.1.99.00.02	progr. turismo no brasil	Legislacao especifica.
2.4.2.2.00.00.00	TRANSFERENCIAS DOS ESTADOS	
2.4.2.2.99.00.00	OUTRAS TRANSFERENCIAS DOS ESTADOS	
2.4.2.2.99.00.01	fehidro - execucao de drenagem	Legislacao especifica.
2.4.2.2.99.00.02	conv secr habitacao (galerias e pavimentacao)	Legislacao especifica.
2.4.2.2.99.00.03	conv secr planejamento e orcamento	Legislacao especifica.
9.0.0.0.00.00.00	DEDUcoes DA RECEITA	
9.5.0.0.00.00.00	FUNDEB	
9.5.1.0.00.00.00	RECEITAS CORRENTES	
9.5.1.0.00.00.01	deducoes de receitas para o fundeb - fpm	Legislacao especifica.
9.5.1.0.00.00.02	deducoes de receitas para o fundeb - itr	Legislacao especifica.
9.5.1.0.00.00.03	deducoes de receitas para o fundeb - l.c. 87/96	Legislacao especifica.

Camara Municipal Bebedouro  
 11/11/09

324  
 CAMARA MUNICIPAL DE BEBEDOURO

MUNICIPIO DE BEBEDOURO

LEI ORCAMENTARIA ANUAL 2009 - LEI No. 00000 DE 30/09/2008

QUADRO IX

ESPECIFICACAO DA RECEITA E RESPECTIVA LEGISLACAO ORCAMENTO PROGRAMA 2009

LEGISLACAO ESPECIFICA

DISCRIMINACAO

CODIGO

ENTIDADE : 01 PREFEITURA MUNICIPAL

deducoes de receitas para o fundeb - icms  
deducoes de receitas para o fundeb - ipva  
deducoes de receitas p/o fundeb - ipi exportacao

9.5.1.0.00.00.04  
9.5.1.0.00.00.05  
9.5.1.0.00.00.06

ENTIDADE : 04 SASEMB

ENTIDADE : 05 S A A E B

RECEITAS CORRENTES

RECEITA PATRIMONIAL

RECEITAS DE VALORES MOBILIARIOS

dividendos

REMUNERACAO DE DEPOSITOS BANCARIOS

REMUN.DE DEPOSITOS DE RECURSOS NAO VINCULADOS

REMUN.DE OUTROS DEPOSITOS DE REC.NAO VINCULADOS

rendimentos s/ aplicacoes

RECEITA DE SERVICOS

SERV.CAPTACAO,ADUCAO,TRAT.,RESERV.DISTRIB.AGUA

consumo de agua sede

consumo de agua dist.botafogo

consumo de agua distr.andes

consumo de agua distr.turvinea

consumo de agua povoado andes

lig.de agua e out.serv.

manutencao afericao hidrometros

SERV.COLETA,TRANSP.,TRAT.E DESTINO FINAL DE ESGOTO

1.0.0.0.00.00.00

1.3.0.0.00.00.00

1.3.2.0.00.00.00

1.3.2.2.00.00.00

1.3.2.5.00.00.00

1.3.2.5.02.00.00

1.3.2.5.02.99.00

1.3.2.5.02.99.01

1.6.0.0.00.00.00

1.6.0.0.41.00.00

1.6.0.0.41.00.01

1.6.0.0.41.00.02

1.6.0.0.41.00.03

1.6.0.0.41.00.04

1.6.0.0.41.00.05

1.6.0.0.41.00.06

1.6.0.0.41.00.07

1.6.0.0.42.00.00

CONFORME LEI MUNICIPAL NUMERO 714 DE 11 DE DEZEMBRO DE 1968

CONFORME LEI MUNICIPAL NUMERO 714 DE 11 DE DEZEMBRO DE 1968

CONFORME LEI MUNICIPAL NUMERO 714 DE 11 DE DEZEMBRO DE 1968

CONFORME LEI MUNICIPAL NUMERO 714 DE 11 DE DEZEMBRO DE 1968

CONFORME LEI MUNICIPAL NUMERO 714 DE 11 DE DEZEMBRO DE 1968

CONFORME LEI MUNICIPAL NUMERO 714 DE 11 DE DEZEMBRO DE 1968

CONFORME LEI MUNICIPAL NUMERO 714 DE 11 DE DEZEMBRO DE 1968

CONFORME LEI MUNICIPAL NUMERO 714 DE 11 DE DEZEMBRO DE 1968

CONFORME LEI MUNICIPAL NUMERO 714 DE 11 DE DEZEMBRO DE 1968



LEI ORCAMENTARIA ANUAL 2009 - LEI No. 00000 DE 30/09/2008  
 QUADRO IX

ESPECIFICACAO DA RECEITA E RESPECTIVA LEGISLACAO  
 ORCAMENTO PROGRAMA 2009

CODIGO	DISCRIMINACAO	LEGISLACAO ESPECIFICA
ENTIDADE : 05 S A A E B		
1.6.0.0.42.00.01	utilizacao esgotos sede	CONFORME LEI MUNICIPAL NUMERO 714 DE 11 DE DEZEMBRO DE 1968
1.6.0.0.42.00.02	utilizacao esgotos dist.botafogo	CONFORME LEI MUNICIPAL NUMERO 714 DE 11 DE DEZEMBRO DE 1968
1.6.0.0.42.00.03	utilizacao esgotos distr.andes	CONFORME LEI MUNICIPAL NUMERO 714 DE 11 DE DEZEMBRO DE 1968
1.6.0.0.42.00.04	utilizacao esgotos ditr.turvinea	CONFORME LEI MUNICIPAL NUMERO 714 DE 11 DE DEZEMBRO 1968
1.6.0.0.42.00.05	lig.esgotos e outros serv.	CONFORME LEI MUNICIPAL NUMERO 714 DE 11 DE DEZEMBRO DE 1968
1.6.0.0.48.00.00	servicos de religamento de agua	CONFORME LEI MUNICIPAL NUMERO 714 DE 11 DE DEZEMBRO DE 1968
1.6.0.0.99.00.00	OUTROS SERVICOS	
1.6.0.0.99.00.01	expediente e emolumentos	CONFORME LEI MUNICIPAL NUMERO 714 DE 11 DE DEZEMBRO DE 1968
1.6.0.0.99.00.02	outras receitas - eventuais	CONFORME LEI MUNICIPAL NUMERO 714 DE 11 DE DEZEMBRO DE 1968
1.9.0.0.00.00.00	OUTRAS RECEITAS CORRENTES	
1.9.1.0.00.00.00	MULTAS E JUROS DE MORA	
1.9.1.1.00.00.00	MULTAS E JUROS DE MORA DOS TRIBUTOS	
1.9.1.1.99.00.00	MULTAS E JUROS DE MORA DE OUTROS TRIBUTOS	
1.9.1.1.99.01.00	MULTAS E JUROS DE MORA DE OUTROS TRIBUTOS	
1.9.1.1.99.01.01	multas e juros de mora outros tributos	CONFORME LEI MUNICIPAL NUMERO 714 DE 11 DE DEZEMBRO DE 1968
1.9.1.3.00.00.00	MULT.E JUROS DE MORA DA DIVIDA ATIVA DOS TRIBUTOS	
1.9.1.3.99.00.00	MULT.E JUROS DE MORA DA DIV.ATIVA DE OUT.TRIBUTOS	
1.9.1.3.99.00.01	multas e juros de mora da div.ativa de out.trib.	CONFORME LEI MUNICIPAL NUMERO 714 DE 11 DE DEZEMBRO DE 1968
1.9.2.0.00.00.00	INDENIZACOES E RESTITUICOES	
1.9.2.1.00.00.00	INDENIZACOES	
1.9.2.1.99.00.00	OUTRAS INDENIZACOES	
1.9.2.1.99.00.01	outras indenizacoes	
1.9.2.2.00.00.00	RESTITUICOES	
1.9.2.2.99.00.00	OUTRAS RESTITUICOES	CONFORME LEI MUNICIPAL NUMERO 714 DE 11 DE DEZEMBRO DE 1968

Camara Municipal Bebedouro  
 16/12/09

CAMARA MUNICIPAL DE BEBEDOURO  
 322

LEI ORCAMENTARIA ANUAL 2009 - LEI No. 00000 DE 30/09/2008

QUADRO IX

ESPECIFICACAO DA RECEITA E RESPECTIVA LEGISLACAO ORCAMENTO PROGRAMA 2009

Pagina 13

CODIGO	DISCRIMINACAO	LEGISLACAO ESPECIFICA
ENTIDADE : 05 S A A E B		CONFORME LEI MUNICIPAL NUMERO 714 DE 11 DE DEZEMBRO DE 1968
1.9.2.2.99.00.01	outras restituicoes	
1.9.3.0.00.00.00	RECEITA DA DIVIDA ATIVA	
1.9.3.2.00.00.00	RECEITA DA DIVIDA ATIVA NAO TRIBUTARIA	
1.9.3.2.99.00.00	REC. DIVIDA ATIVA NAO TRIBUTARIA DE OUT. RECEITAS	
1.9.3.2.99.01.00	REC.DIVIDA ATIVA NAO-TRIBUT.OUT.REC.PRINCIPAL	
1.9.3.2.99.01.01	rec.divida ativa nao tributaria	CONFORME LEI MUNICIPAL NUMERO 714 DE 11 DE DEZEMBRO DE 1968
1.9.3.2.99.01.02	correcao monetaria	CONFORME LEI MUNICIPAL NUMERO 714 DE 11 DE DEZEMBRO DE 1968
2.0.0.0.00.00.00	RECEITAS DE CAPITAL	
2.2.0.0.00.00.00	ALIENACAO DE BENS	
2.2.1.0.00.00.00	ALIENACAO DE BENS MOVEIS	
2.2.1.2.00.00.00	ALIENACAO DE ESTOQUES	
2.2.1.2.99.00.00	OUTRAS ALIENACOES DE ESTOQUES	
2.2.1.2.99.00.01	hidrometros	CONFORME LEI MUNICIPAL NUMERO 714 DE 11 DE DEZEMBRO DE 1968
2.2.1.9.00.00.00	ALIENACAO DE OUTROS BENS MOVEIS	
2.2.1.9.00.00.01	alienacao de bens e moveis	CONFORME LEI MUNICIPAL NUMERO 714 DE 11 DE DEZEMBRO DE 1968
7.0.0.0.00.00.00	RECEITAS CORRENTES - INTRA-ORCAMENTARIAS	
7.6.0.0.00.00.00	RECEITA DE SERVICOS (I-O)	
7.6.0.0.41.00.00	SERV.CAP.,ADUCAO,TRAT.,RESERV.E DIST.DE AGUA(I-O)	
7.6.0.0.41.00.01	serv.cap, aducao, trat, reserv.e dist.de agua(i-o)	CONFORME LEI MUNICIPAL NUMERO 714 DE 11 DE DEZEMBRO DE 1968
7.6.0.0.41.00.02	consumo de agua (bolsa de agua/esgotos)	CONFORME LEI MUNICIPAL NUMERO 714 DE 11 DE DEZEMBRO DE 1968
7.6.0.0.41.00.03	utilizacao esgotos (bolsa agua/esgotos)	CONFORME LEI MUNICIPAL NUMERO 714 DE 11 DE DEZEMBRO DE 1968
ENTIDADE : 06 I M E S B		
1.0.0.0.00.00.00	RECEITAS CORRENTES	
1.3.0.0.00.00.00	RECEITA PATRIMONIAL	

Camara Municipal Bebedouro  
17/09/08

CAMARA MUNICIPAL DE BEBEDOURO  
322



LEI ORCAMENTARIA ANUAL 2009 - LEI No. 00000 DE 30/09/2008

## QUADRO IX

ESPECIFICACAO DA RECEITA E RESPECTIVA LEGISLACAO  
ORCAMENTO PROGRAMA 2009

Pagina 14

CODIGO	DISCRIMINACAO	LEGISLACAO ESPECIFICA
ENTIDADE : 06	I M E S B	
1.3.2.0.00.00.00	RECEITAS DE VALORES MOBILIARIOS	
1.3.2.5.00.00.00	REMUNERACAO DE DEPOSITOS BANCARIOS	
1.3.2.5.02.00.00	REMUN.DE DEPOSITOS DE RECURSOS NAO VINCULADOS	
1.3.2.5.02.99.00	REMUN.DE OUTROS DEPOSITOS DE REC.NAO VINCULADOS	
1.3.2.5.02.99.01	rendimentos sobre aplicacoes	Lei Municipal 1612/83.
1.6.0.0.00.00.00	RECEITA DE SERVICOS	
1.6.0.0.16.00.00	SERVICOS EDUCACIONAIS	
1.6.0.0.16.00.01	inscricoes e matriculas	Lei municipal 1612/83.
1.6.0.0.16.00.02	mensalidades	Lei municipal 1612/83.
1.6.0.0.16.00.03	eventuais	Lei municipal 1612/83.
1.9.0.0.00.00.00	OUTRAS RECEITAS CORRENTES	
1.9.1.0.00.00.00	MULTAS E JUROS DE MORA	
1.9.1.9.00.00.00	MULTAS DE OUTRAS ORIGENS	
1.9.1.9.99.00.00	OUTRAS MULTAS	
1.9.1.9.99.00.01	multas e juros de mora	Lei municipal 1612/83.
1.9.2.0.00.00.00	INDENIZACOES E RESTITUICOES	
1.9.2.2.00.00.00	RESTITUICOES	
1.9.2.2.99.00.00	OUTRAS RESTITUICOES	
1.9.2.2.99.00.01	outras restituicoes	Lei municipal 1612/83.
1.9.3.0.00.00.00	RECEITA DA DIVIDA ATIVA	
1.9.3.2.00.00.00	RECEITA DA DIVIDA ATIVA NAO TRIBUTARIA	
1.9.3.2.99.00.00	REC. DIVIDA ATIVA NAO TRIBUTARIA DE OUT. RECEITAS	
1.9.3.2.99.01.00	REC.DIVIDA ATIVA NAO-TRIBUT. OUT.REC.PRINCIPAL	
1.9.3.2.99.01.01	divida ativa - mensalidades escolares	Lei municipal 1612/83.

LEI ORCAMENTARIA ANUAL 2009 - LEI No. 00000 DE 30/09/2008

## QUADRO IX

ESPECIFICACAO DA RECEITA E RESPECTIVA LEGISLACAO  
ORCAMENTO PROGRAMA 2009

Pagina 15

LEGISLACAO ESPECIFICA

DISCRIMINACAO

CODIGO

ENTIDADE : 06 I M E S B

ENTIDADE : 07 SASEMB-ASSISTENCIA

ENTIDADE : 08 SASEMB-PREVIDENCIA

1.0.0.0.00.00.00 RECEITAS CORRENTES

1.2.0.0.00.00.00 RECEITA DE CONTRIBUICOES

1.2.1.0.00.00.00 CONTRIBUICOES SOCIAIS

1.2.1.0.29.00.00 CONTRIB.P/O REGIME PROPRIO DE PREVID.SERV.PUBLICO

1.2.1.0.29.01.00 CONTRIB.PATRONAL P/O REGIME PROPRIO DE PREVIDENCIA

1.2.1.0.29.01.01 contribuicao patronal do serv lic sem vencimentos

1.2.1.0.29.07.00 CONTR.DO SERVIDOR P/REGIME PROPRIO DE PREVIDENCIA

1.2.1.0.29.07.01 contribuicao servidor ativo prefeitura

1.2.1.0.29.07.02 contribuicao servidor ativo camara

1.2.1.0.29.07.03 contribuicao servidor ativo saaab

1.2.1.0.29.07.04 contribuicao servidor ativo imesb

1.2.1.0.29.07.05 contribuicao servidor em lic sem vencimentos

1.2.1.0.29.09.00 CONTR.SERVIDOR INATIVO P/O REGIME PROP.PREVIDENCIA

1.2.1.0.29.09.01 contribuicao servidor inativo

1.2.1.0.29.11.00 CONTRIB.PENSIONISTAS P/O REGIME PROP.PREVIDENCIA

1.2.1.0.29.11.01 contribuicao servidor pensionista

1.3.0.0.00.00.00 RECEITA PATRIMONIAL

1.3.2.0.00.00.00 RECEITAS DE VALORES MOBILIARIOS

1.3.2.8.00.00.00 REMUNERACAO DOS INVESTIMENTOS DO RPPS

1.3.2.8.10.00.00 REMUNERACAO DOS INVESTIMENTOS DO RPPS RENDA FIXA

1.3.2.8.10.00.01 titulo de resp.gov.federal lft

LEI 3.467/05

LEI 3.467/05

LEI 3.467/05

LEI 3.467/05

LEI 3.467/05

LEI 3.467/05

LEI 3.467/05

LEI 3.467/05

RESOLUCAO 3.244/04

CAMARA MUNICIPAL DE BEBEDOURO  
319Camara Municipal Bebedouro  
12/2/09

CODIGO	DISCRIMINACAO	RESOLUCAO
ENTIDADE : 08	SASEMB-PREVIDENCIA	RESOLUCAO 3.244/04
1.3.2.8.10.00.02	rend. fundo de investimento renda fixa	
1.9.0.0.00.00.00	OUTRAS RECEITAS CORRENTES	
1.9.1.0.00.00.00	MULTAS E JUROS DE MORA	
1.9.1.2.00.00.00	MULTAS E JUROS DE MORA DAS CONTRIBUICOES	
1.9.1.2.29.00.00	MULTAS E JUROS DE MORA DAS CONTRIB.P/O RPPS	
1.9.1.2.29.01.00	multas e juros de mora da contrib.patronal p/rpps	LEI 3.467/05
1.9.1.2.29.02.00	multas e juros de mora da contr.servidor p/o rpps	LEI 3.467/05
1.9.2.0.00.00.00	INDENIZACOES E RESTITUICOES	
1.9.2.2.00.00.00	RESTITUICOES	
1.9.2.2.10.00.00	compesacoes financeiras entre o rgps e o rpps	LEI 9.769/99
1.9.9.0.00.00.00	RECEITAS CORRENTES DIVERSAS	
1.9.9.0.99.00.00	OUTRAS RECEITAS	
1.9.9.0.99.00.01	outras receitas	LEI 3.467/05
7.0.0.0.00.00.00	RECEITAS CORRENTES - INTRA-ORCAMENTARIAS	
7.2.0.0.00.00.00	RECEITA DE CONTRIBUICOES (I-O)	
7.2.1.0.00.00.00	CONTRIBUICOES SOCIAIS (I-O)	
7.2.1.0.29.00.00	CONTR.P/O REGIME PROPRIO DO SERVIDOR PUBLICO (I-O)	
7.2.1.0.29.01.00	CONTRIBUICAO PATRONAL P/O RPPS (I-O)	
7.2.1.0.29.01.01	contribuicao patronal prefeitura	LEI 3.467/05
7.2.1.0.29.01.02	contribuicao patronal camara	LEI 3.467/05
7.2.1.0.29.01.03	contribuicao patronal saaab	LEI 3.467/05
7.2.1.0.29.01.04	contribuicao patronal imesb	LEI 3.467/05
7.2.1.0.29.01.05	aporte financeiro aposentadorias do ensino	Legislacao especifica.



LEI ORÇAMENTARIA ANUAL 2009 - LEI NO. 00000 DE 30/09/2008  
 QUADRO X  
 EVOLUCAO DA RECEITA DO MUNICIPIO - 2005 A 2011  
 ORÇAMENTO PROGRAMA 2009

Valores em R\$ 1,00

CODIGO	ESPECIFICACAO	REVENHA						2011
		2005	2006	2007	2008	2009	2010	
1.0.0.0.00.00.00	RECEITAS CORRENTES	70.102.590,15	81.150.840,26	95.233.608,06	91.663.321,00	112.544.477,24	97.995.849,12	105.325.902,97
1.1.0.0.00.00.00	RECEITA TRIBUTARIA	9.738.160,42	11.259.996,79	11.449.249,35	15.676.000,00	16.119.000,00	16.955.160,80	17.972.460,00
1.1.1.0.00.00.00	IMPOSTOS	9.506.179,58	10.881.492,16	10.815.056,01	14.650.000,00	15.270.000,00	15.845.440,00	16.796.160,00
1.1.1.1.00.00.00	IMPOSTOS SOBRE O PATRIMONIO E A RENDA	5.770.342,39	5.769.049,55	5.753.388,15	8.150.000,00	8.770.000,00	8.815.040,00	9.343.940,00
1.1.1.2.00.00.00	IMPOSTOS SOBRE A PRODUCAO E A CIRCULACAO	3.735.837,19	5.112.442,61	5.062.667,86	6.500.000,00	6.500.000,00	7.030.400,00	7.452.220,00
1.1.1.3.00.00.00	TAXAS	231.980,84	364.533,21	624.732,22	974.000,00	799.000,00	1.053.477,60	1.116.680,00
1.1.2.0.00.00.00	TAXAS PELO EXERCICIO DO PODER DE POLICIA	222.353,67	360.508,42	589.586,80	938.000,00	752.000,00	1.014.540,00	1.075.410,00
1.1.2.1.00.00.00	TAXAS PELA PRESTACAO DE SERVICIOS	9.627,17	4.024,79	35.145,42	36.000,00	47.000,00	38.937,60	41.270,00
1.1.2.2.00.00.00	CONTRIBUICAO DE MELHORIA	0,00	13.971,42	8.461,12	52.000,00	50.000,00	56.243,20	59.620,00
1.1.3.0.00.00.00	RECEITA PATRIMONIAL	749.922,65	568.246,95	642.316,80	445.500,00	759.400,00	481.852,80	510.760,00
1.3.1.0.00.00.00	RECEITAS IMOBILIARIAS	88.442,93	98.881,97	58.385,42	72.500,00	250.000,00	78.416,00	83.120,00
1.3.2.0.00.00.00	RECEITAS DE VALORES MOBILIARIOS	661.479,72	469.364,98	583.931,38	373.000,00	509.400,00	403.436,80	427.640,00
1.5.0.0.00.00.00	RECEITA INDUSTRIAL	1.200,00	455,00	0,00	2.000,00	2.000,00	2.163,20	0,00
1.5.3.0.00.00.00	RECEITA DA INDUSTRIA DE CONSTRUCCAO	1.200,00	455,00	0,00	2.000,00	2.000,00	2.163,20	0,00
1.6.0.0.00.00.00	RECEITA DE SERVICIOS	214.815,88	352.335,32	280.240,19	226.981,10	320.817,24	324.480,00	343.950,00
1.7.0.0.00.00.00	TRANSFERENCIAS CORRENTES	57.613.936,22	66.799.136,63	70.658.989,02	73.239.839,90	92.552.760,00	77.990.035,52	84.122.050,00
1.7.2.0.00.00.00	TRANSFERENCIAS INTERGOVERNAMENTAIS	56.644.825,71	65.272.444,82	68.871.387,81	71.646.171,90	90.862.490,00	77.492.499,52	82.142.050,00
1.7.3.0.00.00.00	TRANSFERENCIAS DE INSTITUCOES PRIVADAS	97.190,00	84.276,07	727.113,34	60.000,00	130.000,00	64.896,00	800.000,00
1.7.5.0.00.00.00	TRANSFERENCIAS DE PESSOAS	156.593,48	195.225,98	246.422,72	209.000,00	140.000,00	216.320,00	230.000,00
1.7.6.0.00.00.00	TRANSFERENCIAS DE CONVENIOS	715.327,03	1.247.189,76	814.055,15	1.333.668,00	1.420.270,00	216.320,00	950.000,00
1.9.0.0.00.00.00	OUTRAS RECEITAS CORRENTES	1.784.554,98	2.170.669,57	12.202.812,70	2.073.000,00	2.760.500,00	2.242.156,80	2.376.682,97
1.9.1.0.00.00.00	MULTAS E JURIS DE MORA	220.808,45	448.828,23	508.515,67	477.000,00	757.500,00	515.923,20	546.880,00
1.9.2.0.00.00.00	INDENIZACOES E RESTITUICOES	71.434,41	41.503,71	56.891,82	90.000,00	110.000,00	97.344,00	103.180,00
1.9.3.0.00.00.00	RECEITA DA DIVIDA ATIVA	1.452.848,92	1.522.352,87	1.067.358,74	1.506.000,00	1.668.000,00	1.628.889,60	1.726.622,97
1.9.9.0.00.00.00	RECEITAS CORRENTES DIVERSAS	39.463,20	157.364,76	10.570.046,47	0,00	225.000,00	0,00	0,00
2.0.0.0.00.00.00	RECEITAS DE CAPITAL	571.694,27	314.147,28	786.971,09	1.350.000,00	2.162.490,00	270.400,00	286.620,00
2.1.0.0.00.00.00	OPERACOES DE CREDITO	0,00	0,00	0,00	1.100.000,00	750.000,00	0,00	0,00
2.2.0.0.00.00.00	ALIENACAO DE BENS	2.412,59	104.147,28	155.256,45	0,00	300.000,00	0,00	0,00
2.4.0.0.00.00.00	TRANSFERENCIAS DE CAPITAL	569.281,68	210.000,00	631.714,64	250.000,00	1.112.490,00	270.400,00	286.620,00

Camara Municipal Bebedouro  
 17/11/11  
 HLT

CAMARA MUNICIPAL DE BEBEDOURO  
 317

LEI ORÇAMENTARIA ANUAL 2009 - LEI Nº. 00000 DE 30/09/2008  
 QUADRO X  
 EVOLUCAO DA RECEITA DO MUNICIPIO - 2005 A 2011  
 ORÇAMENTO PROGRAMA 2009

Valores em R\$ 1,00

CODIGO	ESPECIFICACAO	REALIZADA					PREVISTA				
		2005	2006	2007	2008	2009	2009	2010	2011		
9.0.0.0.00.00.00	DEDUCCOES DA RECEITA	-5.876.280,09	-6.561.798,03	-7.186.023,41	-8.192.625,00	-11.720.000,00	-8.684.180,00	-9.205.230,00			
9.5.0.0.00.00.00	FUNDEE	-5.876.280,09	-6.561.798,03	-7.186.023,41	-8.192.625,00	-11.720.000,00	-8.684.180,00	-9.205.230,00			
	TOTAL DA RECEITA DA DIRETA	64.798.004,33	74.903.189,51	88.834.555,74	84.820.696,00	102.956.967,24	89.582.069,12	96.407.292,97			
	RECEITA DAS AUTARQUIAS	10.217.070,57	11.308.707,95	7.025.917,32	16.629.304,00	17.000.832,76	19.013.695,09	11.232.704,74			
	TOTAL DA RECEITA PROPRIA DAS INDIRETAS	10.217.070,57	11.308.707,95	7.025.917,32	16.629.304,00	17.000.832,76	19.013.695,00	11.232.704,74			
	TOTAL GERAL	75.015.074,90	86.211.897,46	95.860.473,06	101.450.000,00	119.957.800,00	108.595.764,12	107.639.997,71			



LEI ORCAMENTARIA ANUAL 2009 - LEI No. 00000 DE 30/09/2008  
 QUADRO XI  
 EVOLUCAO DA DESPESA DO MUNICIPIO POR ORGAO - 2005 A 2009  
 ORCAMENTO PROGRAMA 2009

Valores em R\$ 1,00

ORGANOS DO MUNICIPIO	EMPENHADA			PREVISTA		
	2005	2006	2007	2008	2009	
PODER LEGISLATIVO						
CAMARA MUNICIPAL	1.443.975,95	0,00	0,00	2.171.700,00	2.335.880,52	
PODER EXECUTIVO						
GABINETE DO PREFEITO	4.125.217,30	4.630.191,15	4.366.199,58	4.615.370,00	3.312.940,00	
RECURSOS HUMANOS E ADMINISTRACAO	527.905,51	542.698,47	570.128,36	761.470,00	4.721.400,00	
FINANCAS	4.972.790,14	5.443.768,44	5.951.740,84	6.547.404,76	1.175.880,00	
EDUCACAO E CULTURA	18.095.853,19	22.041.723,93	25.609.608,26	25.762.430,00	33.194.260,00	
SAUDE	18.714.700,66	21.030.053,42	13.801.160,79	22.810.108,24	26.117.530,00	
OBRAS	9.723.412,63	10.518.474,50	13.801.160,79	11.409.880,00	12.409.950,00	
PLANEJAMENTO E DESENVOLVIMENTO URBANO	1.034.459,69	620.097,81	683.522,05	843.080,00	569.070,00	
ASSISTENCIA E PROMOCAO SOCIAL	4.242.158,45	3.691.734,69	4.519.972,15	4.657.683,00	5.346.060,00	
AGRICULTURA, ABASTEC. E MEIO AMBIENTE	272.939,83	774.656,88	815.512,43	805.870,00	4.085.140,00	
ENCARGOS GERAIS DO MUNICIPIO	0,00	0,00	0,00	800.000,00	1.000.000,00	
JURIDICO	0,00	0,00	0,00	0,00	642.040,00	
ESPORTES	0,00	0,00	0,00	0,00	1.586.250,00	
TRAFEGO	0,00	0,00	0,00	0,00	989.990,00	
ARRECADACAO E TRIBUTOS	0,00	0,00	0,00	0,00	1.196.980,00	
HABITACAO	0,00	0,00	0,00	0,00	556.760,00	
DESENVOLVIMENTO ECONOMICO	0,00	0,00	0,00	0,00	699.926,72	
SERVICO AUTONOMO DE AGUA E ESGOTOS DE BE	6.040.475,39	6.859.912,06	0,00	7.373.600,00	6.523.710,00	
INSTITUTO MUN ENSINO SUPERIOR DE BEBEDOU	2.743.059,66	3.226.203,35	3.266.843,00	3.993.580,00	3.485.900,00	
SERVICO ASSIST DOS FUNCIONARIOS E SERVID	4.401.545,22	4.656.031,44	4.962.812,70	8.897.824,00	10.008.132,76	
TOTAL	76.328.493,62	84.035.546,14	78.348.660,95	101.450.000,00	119.957.800,00	



CN-SIFPM

MUNICIPIO DE BEBEDOURO

CONAM

LEI ORCAMENTARIA ANUAL 2009 - LEI No. 00000 DE 30/09/2008

ORCAMENTO PROGRAMA 2009

( Sumario Geral da Receita por Fontes e da Despesa por Funcoes do Governo )

Pagina 1

R E C E I T A

D E S P E S A

RECEITAS CORRENTES

RECEITA TRIBUTARIA 16.119.000,00  
 RECEITA DE CONTRIBUICOES 2.127.804,25  
 RECEITA PATRIMONIAL 981.060,00  
 RECEITA INDUSTRIAL 2.000,00  
 RECEITA DE SERVICOS 8.124.777,24  
 TRANSFERENCIAS CORRENTES 92.552.760,00  
 OUTRAS RECEITAS CORRENTES 4.080.750,00  
 RECEITAS CORRENTES - INTRA-ORCAMENTARI 5.486.658,51  
 FUNDEB -11.720.000,00

RECEITAS DE CAPITAL

OPERACOES DE CREDITO 750.000,00  
 ALIENACAO DE BENS 340.500,00  
 TRANSFERENCIAS DE CAPITAL 1.112.490,00

T O T A L

119.957.800,00

T O T A L

119.957.800,00

FUNCOES DO GOVERNO

LEGISLATIVA 2.335.880,52  
 ESSENCIAL A JUSTICA 642.040,00  
 ADMINISTRACAO 9.299.220,00  
 SEGURANCA PUBLICA 1.465.460,00  
 ASSISTENCIA SOCIAL 5.561.320,00  
 PREVIDENCIA SOCIAL 6.110.193,82  
 SAUDE 26.117.530,00  
 EDUCACAO 35.967.880,00  
 CULTURA 712.280,00  
 URBANISMO 15.539.300,00  
 HABITACAO 556.760,00  
 SANEAMENTO 7.059.310,00  
 GESTAO AMBIENTAL 651.340,00  
 AGRICULTURA 101.920,00  
 COMERCIO E SERVICOS 415.066,72  
 TRANSPORTE 673.540,00  
 DESPORTO E LAZER 1.586.250,00  
 ENCARGOS ESPECIAIS 263.570,00  
 RESERVA DE CONTINGENCIA 4.897.938,94



CN-SIFPM

MUNICÍPIO DE BEBEDOURO

CONAM

LEI ORÇAMENTARIA ANUAL 2009 - LEI No. 00000 DE 30/09/2008

ORÇAMENTO PROGRAMA 2009

( Demonstrativo da Receita e da Despesa Segundo as Categorias Economicas )

Página 1

R E C E I T A

RECEITAS CORRENTES

RECEITA TRIBUTARIA 16.119.000,00  
 RECEITA DE CONTRIBUIÇÔES 2.127.804,25  
 RECEITA PATRIMONIAL 981.060,00  
 RECEITA INDUSTRIAL 2.000,00  
 RECEITA DE SERVIÇOS 8.124.777,24  
 TRANSFERÊNCIAS CORRENTES 92.552.760,00  
 OUTRAS RECEITAS CORRENTES 4.080.750,00  
 RECEITAS CORRENTES - INTRA-ORÇAMENTARI 5.486.658,51  
 FUNDEB -11.720.000,00

T O T A L

117.754.810,00

SUPERAVIT ORÇAMENTO CORRENTE

14.770.280,86

RECEITAS DE CAPITAL

OPERACÔES DE CRÉDITO 750.000,00  
 ALIENACÃO DE BENS 340.500,00  
 TRANSFERÊNCIAS DE CAPITAL 1.112.490,00

SOMA

2.202.990,00

T O T A L

16.973.270,86

D E S P E S A

DESPESAS CORRENTES

PESSOAL E ENCARGOS SOCIAlS 44.478.368,11  
 JUROS E ENCARGOS DA DÍVIDA 31.920,00  
 OUTRAS DESPESAS CORRENTES 58.474.241,03

SOMA

102.984.529,14

SUPERAVIT ORÇAMENTO CORRENTE

14.770.280,86

T O T A L

117.754.810,00

DESPESAS DE CAPITAL

INVESTIMENTOS 11.698.521,92  
 AMORTIZACÃO / REFINANCIAMENTO DA DÍVIDA 376.810,00

SOMA

12.075.331,92

RESERVA DE CONTINGENCIA

RESERVA DE CONTINGENCIA 4.897.938,94

T O T A L

16.973.270,86

R E S U M O

RECEITAS CORRENTES

117.754.810,00

DESPESAS CORRENTES

102.984.529,14

RECEITAS DE CAPITAL

2.202.990,00

DESPESAS DE CAPITAL

12.075.331,92

T O T A L

119.957.800,00

RESERVA DE CONTINGENCIA

4.897.938,94

T O T A L

T O T A L

119.957.800,00





LEI ORCAMENTARIA ANUAL 2009 - LEI No. 00000 DE 30/09/2008  
ORCAMENTO PROGRAMA 2009

ELENCO DE ORGAOS / UNIDADES / SUB-UNIDADES

ORGAO	UNIDADE	SUB UNIDADE	DESCRICAO	VALOR
02	01		GABINETE DO PREFEITO	1.931.620,00
	02		GABINETE DO PREFEITO E DEPENDENCIAS	215.260,00
	03		FUNDO SOCIAL DE SOLIDARIEDADE	1.166.060,00
			GUARDA CIVIL MUNICIPAL DE BEBEDOURO	
03	01		RECURSOS HUMANOS E ADMINISTRACAO	253.660,00
	01		COORDENACAO	
	02		IMPRESA	
	03		ASSESSORIA TECNICA LEGISLATIVA	
	04		ASSESSORIA DE PLANEJAMENTO	
	01		CENTROS SOCIAIS URBANOS	253.000,00
	02		FEBOM-FUNDO MUNIC ESPECIAL DE BOMBEIROS	804.000,00
	03		DEPARTAMENTO DE RECURSOS HUMANOS	
	04		DIVISAO DE PESSOAL	
	05		CORREGEDORIA ADMINISTRATIVA	683.360,00
	06		DIVISAO DE COMPRAS E LICITACOES	1.109.960,00
	07		DIVISAO DE ADMINISTRACAO GERAL	523.460,00
	08		DIVISAO DE INFORMATICA	1.087.960,00
	09		ADMINISTRACAO	
04	01		FINANCAS	1.175.880,00
			DEPART DE FINANÇAS, CONTABILIDADE E ORCA	
05	01		EDUCACAO E CULTURA	1.418.520,00
	02		ADMINISTRACAO ESCOLAR	8.965.950,00
	03		EDUCACAO BASICA	19.145.370,00
	04		EDUCACAO BASICA-FUNDEB	2.952.140,00
	05		CENTRAL DE ALIMENTACAO	
	06		ENSINO MEDIO	712.280,00
	07		CULTURA	
	08		TEATRO MUNICIPAL	
	09		MUSEUS	
	10		BIBLIOTECA MUNICIPAL	
	11		PINACOTECA	
	12		ARQUIVO HISTORICO	
06	01		SAUDE	4.958.540,00
	02		SERVICOS BASICOS	14.451.580,00
	03		SERVICOS HOSPITALARES	3.163.810,00
	04		SERVICOS ESPECIALIZADOS	3.460.600,00
	05		ADMINISTRACAO	83.000,00
			CONSELHO MUNICIPAL DE SAUDE DE BEBEDOURO	
07	01		OBRAS E ENGENHARIA	5.284.290,00
	02		FUNDO MUNICIPAL DE SANEAMENTO AMBIENTAL	
	03		CEMITERIO	
	04		MANUTENCAO PREDIAL	
	05		ENGENHARIA ELETRICA	



179/17  
Câmara Municipal de Bebedouro

LEI ORCAMENTARIA ANUAL 2009 - LEI NO. 00000 DE 30/09/2008  
 ORCAMENTO PROGRAMA 2009

ELENCO DE ORGAOS / UNIDADES / SUB-UNIDADES

Pagina 2

ORGAO	UNIDADE	SUB UNIDADE	DESCRICAO	VALOR
ENTIDADE : 01 PREFEITURA MUNICIPAL				
08	01	05	FABRICA DE TUBOS E BLOCOS	2.472.420,00
	02		TRANSPORTES	71.000,00
	03		TERMINAL RODOVIARIO	4.582.240,00
	04		SERVICO MUNICIPAL VIARIO	
	04		MANUTENCAO DO SISTEMA VIARIO	
08	01	01	PLANEJAMENTO E DESENVOLVIMENTO URBANO	569.070,00
	01	02	PLANEJAMENTO URBANO	
	01	03	ADMINISTRACAO, PROJETOS E TOPOGRAFIA	
	01	03	FISCALIZACAO	
	01	03	COORDENADORIA DE CONSELHO MUNICIPAIS	
09	01	01	ASSISTENCIA E PROMOCAO SOCIAL	2.403.240,00
	01	02	ASSISTENCIA SOCIAL	
	01	03	ADMINISTRACAO	
	01	03	PROGRAMA GERACAO DE RENDAS	
	02	01	ACOES COMUNITARIAS	
	02	02	CONSELHO MUN DIREITOS CRIANCA E ADOLESC	570.580,00
	02	02	FUNDO MUN DIREITOS CRIANCA E DO ADOLESC	111.960,00
	03	01	CONSELHO TUTELAR	2.235.510,00
	03	02	FUNDO MUNICIPAL DE ASSISTENCIA SOCIAL	24.770,00
	04	01	PROMOCAO E DEFESA DA MULHER	
10	01	01	AGRICULTURA, ABASTEC. E MEIO AMBIENTE	101.920,00
	01	02	AGRICULTURA E ABASTECIMENTO	
	01	02	AGRICULTURA	
	02	01	MERCADOS MUNICIPAIS	45.400,00
	02	02	RECURSOS NATURAIS - MEIO AMBIENTE	2.362.110,00
	02	03	AREAS VERDES	830.790,00
	02	04	SANEAMENTO AMBIENTAL (LIMPEZA PUBLICA)	743.920,00
	02	04	EDUCACAO AMBIENTAL	
	02	04	DEFESA CIVIL	
11	01	01	ENCARGOS GERAIS DO MUNICIPIO	1.000.000,00
	01	01	RESERVA DE CONTINGENCIA	
15	01	01	JURIDICO	642.040,00
	01	01	PROCURADORIA JURIDICA	
16	01	01	ESPORTES	1.586.250,00
	01	02	ESPORTES	
	02	03	ADMINISTRACAO	
	03	03	RECREACAO, LAZER E SAUDE PUBLICA	
17	01	01	TRAFEGO	989.990,00
	02	02	FUNDO MUNICIPAL DE TRANSITO	
	02	02	ADMINISTRACAO	
18			ARRECADACAO E TRIBUTOS	

CN-SIFPM

MUNICIPIO DE BEBEDOURO

CONAM

LEI ORCAMENTARIA ANUAL 2009 - LEI No. 00000 DE 30/09/2008  
ORCAMENTO PROGRAMA 2009

Pagina 3

ELENCO DE ORGAOS / UNIDADES / SUB-UNIDADES

ORGAO	UNIDADE	SUB UNIDADE	DESCRICAO	VALOR
ENTIDADE : 01 PREFEITURA MUNICIPAL				
	01	01	DEPART DE ARRECADACAO, TRIBUTOS E FISCAL	1.196.980,00
	01	02	LANCADORIA TRIBUTOS	
19	01	01	HABITACAO FUNDO MUNICIPAL DE HABITACAO	556.760,00
	01	01	HABITACAO DE INTERESSE SOCIAL	
20	01	01	DESENVOLVIMENTO ECONOMICO FUNDO MUNICIPAL DE TURISMO	699.926,72
	01	02	TURISMO	
	01	03	INDUSTRIA, COMERCIO E SERVICOS CREDITO E EMPREGO	
			SUBTOTAL ENTIDADE	97.604.176,72
ENTIDADE : 02 CAMARA MUNICIPAL				
01	01		CAMARA MUNICIPAL CORPO LEGISLATIVO E SECRETARIA DA CAMARA	2.335.880,52
			SUBTOTAL ENTIDADE	2.335.880,52
ENTIDADE : 05 S A A E B				
12	01	01	SERVICO AUTONOMO DE AGUA E ESGOTOS DE BE	96.000,00
	01	01	DIRETORIA ADMINISTRACAO	
	02	01	ADMINISTRACAO FINANCEIRA	908.540,00
	03	01	SERVICO DA FAZENDA E DEPENDENCIAS	
	03	01	SERVICOS INDUSTRIAIS	
	03	01	SERVICO DE AGUA E ESGOTO	5.519.170,00
	04	01	ENCARGOS GERAIS DA AUTARQUIA	
	04	01	RECURSOS SUPERV. DEPTO. FAZENDA	
			SUBTOTAL ENTIDADE	6.523.710,00
ENTIDADE : 06 I M E S B				
13	01	01	INSTITUTO MUN ENSINO SUPERIOR DE BEBEDOU	3.485.900,00
	01	01	DIRETORIA ADMINISTRACAO	
			SUBTOTAL ENTIDADE	3.485.900,00



CN-SIFPM

MUNICIPIO DE BEBEDOURO

CONAM

LEI ORCAMENTARIA ANUAL 2009 - LEI No. 00000 DE 30/09/2008  
ORCAMENTO PROGRAMA 2009

ELENCO DE ORGAOS / UNIDADES / SUB-UNIDADES

Pagina

4

ORGAO | UNIDADE | SUB UNIDADE | DESCRICAO | VALOR

ENTIDADE : 07 SASEMB-ASSISTENCIA

14

SERVICO ASSIST DOS FUNCIONARIOS E SERVID

0,00

SUBTOTAL ENTIDADE

ENTIDADE : 08 SASEMB-PREVIDENCIA

14

SERVICO ASSIST DOS FUNCIONARIOS E SERVID  
ADMINISTRACAO  
PREVIDENCIA

01  
02

430.213,82  
9.577.918,94

SUBTOTAL ENTIDADE

10.008.132,76

TOTAL GERAL

119.957.800,00

CAMARA MUNICIPAL DE BEBEDOUR  
309

Camara Municipal Bebedouro  
182/09

LEI ORCAMENTARIA ANUAL 2009 - LEI No. 00000 DE 30/09/2008  
 ORCAMENTO PROGRAMA 2009

ELENCO DE PROGRAMAS

CODIGO	DESCRICAO	VALOR	Pagina
1001	ATENCAO BASICA A SAUDE	4.958.540,00	1
1003	ASSISTENCIA AMBULATORIAL, EMERGENCIAL E HOSPITALAR	17.012.340,00	
1004	VIGILANCIA SANITARIA	302.430,00	
1005	VIGILANCIA EPIDEMIOLOGICA E AMBIENTAL	277.890,00	
1009	GESTAO DO SISTEMA DE SAUDE	3.263.600,00	
1010	SAUDE DO TRABALHADOR	22.730,00	
2001	ENSINO FUNDAMENTAL COM QUALIDADE	24.475.710,00	
2002	CRECHES E PRE-ESCOLAS COM QUALIDADE	4.822.000,00	
2005	ENSINO SUPERIOR	3.485.900,00	
2006	MERENDA ESCOLAR	2.952.140,00	
3002	DIFUSAO CULTURAL	1.586.250,00	
3007	ESPORTE, LAZER E QUALIDADE DE VIDA	1.801.080,00	
4001	ATENCAO A CRIANCA E AO ADOLESCENTE	976.650,00	
4002	ASSISTENCIA A POPULACAO CARENTE	381.250,00	
4004	ATENCAO AO IDOSO	338.530,00	
4005	ATENCAO AO PORTADOR DE NECESSIDADES ESPECIAIS	24.770,00	
4006	SOS MULHER	2.039.040,00	
4007	GESTAO DA POLITICA DE ASSISTENCIA SOCIAL	6.110.193,82	
4008	PREVIDENCIA MUNICIPAL	2.769.140,00	
5001	CIDADE BONITA	2.972.160,00	
5002	INFRAESTRUTURA DE TRANSPORTE E SERV. COMPLEMENTARE	7.125.660,00	
5003	HABITACAO DE INTERESSE SOCIAL	556.760,00	
5005	COMBATE A ENCHENTES	430.650,00	
5006	SISTEMAS DE AGUA E DE ESGOTO SANITARIO	6.523.660,00	
5007	SERVICOS FUNERARIOS E CEMITERIOS	114.320,00	
5008	GESTAO DA POLITICA DE INFRA-ESTRUTURA	2.244.060,00	
5010	AGROPECUARIA E AGRONEGOCIOS	101.920,00	
6001	FOMENTO A ATIVIDADE INDUSTRIAL	742.516,72	
6002	DESENVOLVIMENTO DO TURISMO	138.510,00	
6004	RECURSOS NATURAIS E MEIO AMBIENTE	736.340,00	
6006	GESTAO DAS POLITICAS DE DESENVOLVIMENTO	328.860,00	
6007	ADMINISTRACAO, FINANÇAS E PLANEJAMENTO	7.002.930,00	
7001	ADVOCACIA MUNICIPAL	642.040,00	
7003	PROCESSO LEGISLATIVO	2.335.880,52	
7005	FISCALIZACAO TRIBUTARIA	1.196.980,00	
7101	SINAL VERDE - TRANSITO RACIONAL	1.987.990,00	
8001	SEGURANCA PATRIMONIAL	1.166.060,00	
8002	APOIO DEF.NAC. A SEG.PUBL. E AO COMB.SINIS. E SAL	1.253.000,00	
8003	CONTRIBUICOES A UNIAO	823.530,00	
9001	SERVICO DA DIVIDA	263.570,00	
9002	RESERVA DE CONTINGENCIA	4.897.938,94	
9999	TOTAL	119.957.800,00	



## MUNICIPIO DE BEBEDOURO

## PROJETO DE LEI

## DEMONSTRATIVO DA COMPATIBILIDADE DA PROGRAMACAO DO

## ORCAMENTO COM AS METAS DE RESULTADOS FISCAIS

(LC No. 101/2000, Art. 5, inciso I)

Pagina 1

Valores expressos em R\$ milhares medios/2009

ESPECIFICACAO	Valores aprovados na		Valores da Lei	
	L D O		Orcamentaria	
	Valor Corrente (a)	% PIB (a/PIBx100)	Valor Corrente (b)	% PIB (a/PIBx100)
Receita Total	96.933	0,0094	119.957	0,0117
Receitas Primarias (I)	94.699	0,0092	116.142	0,0115
Despesa Total	96.933	0,0094	119.957	0,0117
Despesas Primarias (II)	95.490	0,0093	119.549	0,0117
Resultado Primario (I - II)	-791	-0,0000	-1.407	-0,0001
Resultado Nominal	422	0,0000	440	0,0000
Divida Publica Consolidada	13.429	0,0013	13.429	0,0013
Divida Consolidada Liquida	7.524	0,0007	7.921	0,0007

## Notas:

Os montantes previstos na lei orcamentaria sao compatíveis com as metas fiscais estabelecidas na LDO, pelas seguintes razoes:

1-Aumento das Receitas Total e nao-financeiras em virtude d

aumento das transferencias governamentais para Educacao

Saude;

2-Aumento das Despesas Total e nao-financeiras para compati-

bilizar com o acrescimo das receitas;

3-Acrescimo do Resultado Primario e decrescimo do Resultado

Nominal em virtude de Execucao Orcamentaria para 2008;


4-Divida Publica permanecera estavel para 2008;

5-Acrescimo da Divida Consolidada Liquida em virtude de

acoes que transitam contra o municipio de Bebedouro referen-

te ao PASEP, porem continuam em discussao entre a Prefeitura

e a Receita Federal.



MUNICIPIO DE BEBEDOURO

CONAM

PROJETO DE LEI  
ORÇAMENTO PROGRAMA 2009

DEMONSTRATIVO DAS MODIFICAÇÕES DAS AÇÕES POR PROGRAMA EM RELAÇÃO AO PLANO PLURIANUAL DO MUNICÍPIO PARA O PERÍODO 2006 - 2009

ANEXO I

S E M      M O V I M E N T O

Camara Municipal Bebedouro  
185/09

CÂMARA MUNICIPAL DE BEBEDOURO  
306



## PREFEITURA MUNICIPAL DE BEBEDOURO

CGC: 45.709.920/0001-11

Ins. Est.: ISENTA

### ANEXO II

(Art. 165, § 6º Constituição)

(Art. 5, II, 1ª parte – LRF)

**Demonstrativo do efeito sobre receitas e despesas decórrentes de concessão de benefícios tributários, creditícios e financeiros.**

Benefícios	Estimativa	Efeito sobre Receita/ Despesa Orçamentária %	
		% sobre	
		Receita	Despesa
1. Creditícios	-	0,00%	0,00%
2. Financeiros	3.611.540,00	3,51%	3,61%
3. Fiscais	327.000,00	1,03%	0,33%


Obs.:

(2). LOA para 2009 – Quadro IV–Demonstrativo da Despesa por Elemento Econômico (18, 41, 42 e 43).

(3). Anexo I, Tabela 8 – LDO 2009 (Lei nº. 3791 de 26/06/2008).







## PREFEITURA MUNICIPAL DE BEBEDOURO

CGC: 45.709.920/0001-11

Ins. Est.: ISENTA

### ANEXO III

(Art. 5, II, e 14 da LRF)

#### Demonstrativo das medidas de Compensação a renúncias de receitas.

Setores / Programas / Beneficiários	Tributos / contribuição	Compensação	Valor R\$ 1,00
1. Isenção para Moradia Econômica	IPTU e Dívida Ativa	Crescimento vegetativo do IPTU	22.000
2. Remissão de Pequenos débitos	IPTU e Dívida Ativa	Aumento do valor da Planta genérica	83.000
3. Anistia para aposentados	IPTU	Aumento do valor da Planta genérica	141.000
4. Anistia no Refis	Dívida Ativa	Melhoria na Arrecadação da Dívida Ativa	52.000
5. Pontualidade dos alunos do IMESB	Mensalidades	Crescimento do número de alunos	29.000

Anexo I, Tabela 8 – LDO 2009 (Lei nº. 3791 de 26/06/2008).





## PREFEITURA MUNICIPAL DE BEBEDOURO

CGC: 45.709.920/0001-11

Ins. Est.: ISENTA

### ANEXO IV

(Arts. 5, II, 2ª parte, e 17 da LRF)

**Demonstrativo das medidas de compensação ao aumento de despesas obrigatórias de caráter continuado.**


<b>Discriminação DOCC novas</b>	<b>Medida de compensação</b>	<b>Valor estimado (R\$1,00)</b>
1. Previsão de aumento dos servidores (6%)	Já inseridas na despesa orçamentária	2.934.414
2. Previsão de aumento das contribuições ao SASEMB (3%)		
3. Novas Despesas Obrigatórias de Caráter Continuado	Já inseridas na despesa orçamentária	1.000.000

Obs.:

(1 e 2). LOA para 2009.

(3). Anexo I, Tabela 9 – LDO 2009 (Lei nº. 3791 de 26/06/2008).





# PREFEITURA MUNICIPAL DE BEBEDOURO

CGC: 45.709.920/0001-11

Ins. Est.: ISENTA

## ANEXO V

### Demonstrativo da Receita Corrente Líquida e das Despesas com Pessoal

Especificação	Valor estimado para 2009
ADMINISTRAÇÃO DIRETA	
Total das Receitas Correntes	112.514.477,24
ADMINISTRAÇÃO INDIRETA	
Receitas Correntes	6.319.500,00
SAAEB	3.485.900,00
IMESB	7.154.932,76
SASEMB	
Subtotal das Receitas Correntes da Administração Indireta	
<b>TOTAL DAS RECEITAS CORRENTES DO MUNICIPIO</b>	<b>129.474.810,00</b>
DEDUÇÕES	
(-) Contribuição dos servidores para custeio do regime próprio municipal (SASEMB)	2.122.804,25
(-) Dedução de Receita para formação do FUNDEB	11.720.000,00
(-) Receitas Correntes Intraorçamentárias	5.121.658,51
<b>RECEITA CORRENTE LÍQUIDA</b>	<b>110.510.347,24</b>
<b>DESPESAS TOTAIS COM PESSOAL</b>	<b>VALOR ORÇADO</b>
ADMINISTRAÇÃO DIRETA	
Prefeitura Municipal de Bebedouro	37.374.580,00
Câmara Municipal de Bebedouro	1.672.948,11
ADMINISTRAÇÃO INDIRETA	
SAAEB	2.847.770,00
IMESB	2.235.070,00
SASEMB	156.000,00
<b>TOTAL DAS DESPESAS COM PESSOAL</b>	<b>44.286.368,11</b>
<b>PERCENTUAL DO TOTAL DA DESPESA COM PESSOAL EM RELAÇÃO À RECEITA CORRENTE LÍQUIDA</b>	<b>40,07%</b>



40,07%  
Câmara Municipal de Bebedouro  
189/2009



# CÂMARA MUNICIPAL DE BEBEDOURO

ESTADO DE SÃO PAULO  
www.camarabebedouro.sp.gov.br

## COMISSÃO DE FINANÇAS E ORÇAMENTO

Parecer da Comissão de Finanças e Orçamento ao Projeto de Lei nº 115/2008, de autoria do Poder Executivo, com as Emendas nº 01 a 26/2008.

**Ementa: Estima a receita e fixa a despesa do município para o exercício de 2009 - LOA.**

O Relator da Comissão de Finanças e Orçamento da Câmara Municipal de Bebedouro, feita a leitura e a análise da propositura, decide emitir parecer de .....

*regularidade*

Sala das Comissões, 14 de novembro de 2008.

  
Carlos Alberto Corrêa Orpham  
RELATOR

O Presidente e o Membro acolhem o parecer emitido pelo relator.

  
Celso Teixeira Romero  
PRESIDENTE

  
Paulo Visoná  
MEMBRO





# CÂMARA MUNICIPAL DE BEBEDOURO

ESTADO DE SÃO PAULO

1º Turno  
PROVADO EM 17/11/08

09 VOTOS FAVORÁVEIS  
 VOTOS CONTRÁRIOS  
 ABSTENÇÕES  
 AUSÊNCIAS

Edson Antonio Pereira  
PRESIDENTE

CAMARA MUNICIPAL DE BEBEDOURO  
PROT: 16568/2008  
DATA: 27/10/2008 HORA: 17:18:10  
ORIG: VEREADORES GILBERTO E ARCHIBALDO  
ASS.: EMENDA AO PLEI N.115/2008 - ORCAMENTO

DECD - TRIBUTA MAQUILADO

## EMENDA MODIFICATIVA Nº 26/2008

Emenda de autoria dos vereadores Gilberto de Barros Basile Filho e Archibaldo Brasil Martinez de Camargo, que suplementa e anula parcialmente verbas de dotações orçamentárias do Projeto de Lei nº 115/2008 - LOA -, de autoria do Poder Executivo.

### 1. Fica suplementada a seguinte dotação:

06.00.00	Saúde	
06.01.00	Serviços Básicos	
1001	Atenção Básica à Saúde	
10.301.1001.2002 - 90.01 11000	Atendimento Bucal	
91.01.11000	Outras Despesas Correntes.....	R\$ 30.000,00
	Investimentos.....	R\$ 70.000,00
	<b>Total.....</b>	<b>R\$ 100.000,00</b>

### 2. Fica anulada parcialmente a seguinte dotação:

07.00.00	Obras	
07.04.00	Serviço Municipal Viário	
5003	Infra-Estrutura de Transp. e Serv. Compl.	
15.451.5003.1086 - 90.01 11000	Obras de Desenvolvimento Urbano	
	Outras Despesas Correntes.....	R\$ 100.000,00
	<b>Total.....</b>	<b>R\$ 100.000,00</b>

Bebedouro, Capital Nacional da Laranja, 25 de outubro de 2008.

Gilberto de Barros Basile Filho  
VEREADOR DEM

Archibaldo Brasil Martinez de Camargo  
VEREADOR DEM

2º Turno  
APROVADO EM 24/11/08

09 VOTOS FAVORÁVEIS  
 VOTOS CONTRÁRIOS  
 ABSTENÇÕES  
 AUSÊNCIAS

### JUSTIFICATIVA

Com a presente emenda, buscamos garantir recursos ao Atendimento Bucal, em atendimento a solicitações feitas em audiência pública.

Edson Antonio Pereira  
PRESIDENTE

"Deus Seja Louvado"

RUA LUCAS EVANGELISTA, 652 – CEP 14700-425 – TELEFONE: (17) 3345-9260





# CÂMARA MUNICIPAL DE BEBEDOURO

ESTADO DE SÃO PAULO  
ebedouro.sp.gov.br

CAMARA MUNICIPAL DE BEBEDOURO

PROT: 16567/2008

DATA: 27/10/2008 HORA: 17:20:22

ORIG: DR GILBERTO E DR ARCHIBALDO

ASS.: EMENDA AO PLEI Nº115 \2008-ORÇAMENTO

RESP: IDESIA MAGALHAES

1º turno  
APROVADO EM 17/11/08

09 VOTOS FAVORÁVEIS

VOTOS CONTRÁRIOS

ABSTENÇÕES

AUSÊNCIAS

Edson Antonio Pereira  
PRESIDENTE

## EMENDA MODIFICATIVA Nº 25/2008

Emenda de autoria dos vereadores Gilberto de Barros Basile Filho e Archibaldo Brasil Martinez de Camargo, que cria e anula parcialmente verba de dotação orçamentária do Projeto de Lei nº 115/2008 - LOA -, de autoria do Poder Executivo.

2º turno  
APROVADO EM 24/11/08

09 VOTOS FAVORÁVEIS

VOTOS CONTRÁRIOS

ABSTENÇÕES

AUSÊNCIAS

Edson Antonio Pereira  
PRESIDENTE

### 1. Fica criada a seguinte dotação:

10.00.00	Agricultura, Abastecimento e Meio Ambiente	
10.02.00	Defesa Civil	
5010	Gestão da Política de Infra-Estrutura	
06.182.5010.2403 - 90.01 11000	Defesa Civil	
91.01.11000	Transf. Intragov. (SAAEB/SASEMB).....	R\$ 4.400,00
	Pessoal e Encargos Sociais.....	R\$ 12.000,00
	Outras Despesas Correntes.....	R\$ 20.000,00
	Investimentos.....	R\$ 10.000,00
	<b>Total.....</b>	<b>R\$ 46.400,00</b>

### 2. Fica anulada parcialmente a seguinte dotação:

07.00.00	Obras	
07.04.00	Serviço Municipal Viário	
5003	Infra-Estrutura de Transp. e Serv. Compl.	
15.451.5003.1086 - 90.01 11000	Obras de Desenvolvimento Urbano	
	Outras Despesas Correntes.....	R\$ 46.400,00
	<b>Total.....</b>	<b>R\$ 46.400,00</b>

Bebedouro, Capital Nacional da Laranja, 25 de outubro de 2008.

Gilberto de Barros Basile Filho  
VEREADOR DEM

Archibaldo Brasil Martinez de Camargo  
VEREADOR DEM

JUSTIFICATIVA



Com a presente emenda, buscamos garantir recursos à Defesa Civil, em atendimento a solicitações feitas em audiência pública.

"Deus Seja Louvado"

Município de Bebedouro

Projeto de Lei

Orçamento Programa 2009 - Fiscal

10.00.00 AGRICULTURA, ABASTECIMENTO E MEIO AMBIENTE  
 10.02.04 DEFESA CIVIL

DESPESA POR ATIVIDADE E PROJETO SEGUNDO GRUPOS DE DESPESA E FONTES DE RECURSOS

CATEGORIA		PROGRAMAÇÃO/DESCRIPTOR/PRODUTA/META	M	F	TOTAL	PESSOAL E ENC. SOCIAIS	OUTRAS DESP. CORRENT.	INVEST.
FUNCIONAL	PROGRAMÁTICA							
06 - 182	5010 - 23991 - 2103	GESTÃO DA POLÍTICA DE INFRA-ESTRUTURA DEFESA CIVIL	90	1	42.000,00	12.000,00	20.000,00	10.000,00
			91	1	4.400,00	4.400,00	-	-
					11000			
					42.000,00			
					4.400,00			
					46.400,00			
SUBTOTALS			1	1	46.400,00	16.400,00	20.000,00	10.000,00
TOTAL					46.400,00	16.400,00	20.000,00	10.000,00





# CÂMARA MUNICIPAL DE BEBEDOURO

ESTADO DE SÃO PAULO  
www.camarabebedouro.sp.gov.br

17 turns  
APROVADO EM 17/11/08  
09 VOTOS FAVORÁVEIS  
VOTOS CONTRÁRIOS  
ABSTENÇÕES  
AUSÊNCIAS

CAMARA MUNICIPAL DE BEBEDOURO  
PROT: 16566/2008  
DATA: 27/10/2008 HORA: 17:19:10  
ORIG: VOTOS VEREADORES  
ASS.: EMENDA AO PLEI Nº115 \2008-ORÇAMENTO  
RESP: IDESTIA MAGALHÃES

## EMENDA MODIFICATIVA Nº 24/2008

Edson Antonio Pereira  
PRESIDENTE

Emenda de autoria dos vereadores Gilberto de Barros Basile Filho, Carlos Alberto Corrêa Orpham, Celso Teixeira Romero, Archibaldo Brasil Martinez de Camargo, Luiz Roberto dos Santos e Luiz Carlos de Freitas, que cria e anula parcialmente verba de dotação orçamentária do Projeto de Lei nº 115/2008 - LOA -, de autoria do Poder Executivo.

### 1. Fica criada a seguinte dotação:

06.00.00	Saúde	
06.03.00	Serviços Especializados	
1005	Vigilância Epidemiológica e Ambiental	
	Prevenção, Controle e Assistência aos Portadores de	
	Doenças Transmissíveis	
10.305.1005.2404 - 90.01 11000	APABE - Associação Protetora dos Animais de Bebedouro	
	Econ. de Rec. Públ. com Red. de Gastos com Saúde Pública	
	Controle de Natalidade Animal	
	Outras Despesas Correntes.....R\$	60.000,00
	Investimentos.....R\$	115.000,00
	<b>Total.....R\$</b>	<b>175.000,00</b>

### 2. Fica anulada parcialmente a seguinte dotação:

07.00.00	Obras	
07.04.00	Serviço Municipal Viário	
5003	Infra-Estrutura de Transp. e Serv. Compl.	
15.451.5003.1086 - 90.01 11000	Obras de Desenvolvimento Urbano	
	Investimentos.....R\$	175.000,00
	<b>Total.....R\$</b>	<b>175.000,00</b>

Bebedouro, Capital Nacional da Laranja, 25 de outubro de 2008.

Gilberto de Barros Basile Filho  
VEREADOR DEM

Carlos A. C. Orpham  
VEREADOR PT

Celso Teixeira Romero  
VEREADOR DEM

Archibaldo B. M. de Camargo  
VEREADOR DEM

Luiz Roberto dos Santos  
VEREADOR PMDB


Luiz Carlos de Freitas  
VEREADOR PT

"Deus Seja Louvado"

RUA LUCAS EVANGELISTA, 652 - CEP 14700-425 - TELEFONE: (17) 3345-9200







# CÂMARA MUNICIPAL DE BEBEDOURO

ESTADO DE SÃO PAULO  
www.camarabebedouro.sp.gov.br

APROVADO EM 24/11/08  
09 VOTOS FAVORÁVEIS  
VOTOS CONTRÁRIOS  
ABSTENÇÕES  
AUSÊNCIAS

Edson Antonio Pereira  
PRESIDENTE

## JUSTIFICATIVA

Com a presente emenda, buscamos garantir recursos à APABE, em atendimento a solicitações feitas em audiência pública.

Bebedouro, Capital Nacional da Laranja, 25 de outubro de 2008.


  
Gilberto de Barros Basile Filho  
VEREADOR DEM

  
Carlos A. C. Orphan  
VEREADOR PT

  
Celso Teixeira Romero  
VEREADOR DEM

Archibaldo B. M. de Camargo  
VEREADOR DEM

  
Luiz Roberto dos Santos  
VEREADOR PMDB

  
Luiz Carlos de Freitas  
VEREADOR PT

"Deus Seja Louvado"

RUA LUCAS EVANGELISTA, 652 – CEP 14700-425 – TELEFONE: (17) 3345-9200



**SISCAM**

À  
**Câmara Municipal de Bebedouro**  
**Att. Sr. Edson Antonio Pereira**  
**DD. Presidente**

CAMARA MUNICIPAL DE BEBEDOURO  
PROT: 16529/2008  
DATA: 22/10/2008 HORA: 20:18:05  
ORIG: APABE  
ASS.: OFIC ENVIADO AO PRESIDENTE DESTA CASA DE  
LEIS-PROPOSTA DE INCLUSAO ORCAMENTARIA  
RESP: IDESIA MAGALHAES *Idesia*

**APABE – Associação Protetora dos Animais de Bebedouro**, com sede a Avenida Marginal, 1820- Bloco J - Parque de Exposição Permanente Vereador Odilon Januário da Costa, Bairro-Vila Irmã Antonieta Farani, CEP:14.702.008-Bebedouro-SP – FECIB NOVA, representada neste ato por sua Presidente, Sra. Silmara Regina Batista dos Santos Corrêa Neto, portadora do CPF nº 190.314.078-10, e, do RG nº 21.401.969-X – SSP/SP, vem digne, solicitar a V.Sa, que se proceda o registro para devida apreciação da Proposta de Inclusão Orçamentária em anexo.

N. Termos  
P. Deferimento.

Bebedouro, 22 de Outubro de 2008.



Silmara R. B. S. Corrêa Neto  
Presidente APABE

*Edson Antonio Pereira*  
*20070505*  
*145 050100*  
*Edson Antonio Pereira*  
*Associação Protetora dos Animais de Bebedouro*

CAMARA MUNICIPAL DE BEBEDOURO  
295

À  
Câmara Municipal de Bebedouro  
Att. Sr. Edson Antonio Pereira  
DD. Presidente

**PROPOSTA PARA INCLUSÃO DE DOTAÇÃO EM PROJETO DE LEI  
ORÇAMENTÁRIA ANUAL**

**Problema:** Ausência de programas públicos municipais voltados à vida animal, principalmente em relação ao controle de natalidade, como solução mais apropriada, do potencial risco que os animais abandonados representam à saúde humana, com a disseminação de zoonoses, e também à saúde animal, com a proliferação de doenças infecto-contagiosas, tratando-se genuinamente de problema na área de Saúde Pública.

Frisa-se que este sistema de castração proposto, já é utilizado em muitos Municípios de todo o país – como por exemplo: Avaré, Jundiaí, Santa Cruz do Rio Pardo, São Carlos, Taboão da Serra, a própria capital, entre outras, no Estado de São Paulo. Também encontramos projetos no Rio de Janeiro, em Minas Gerais e Espírito Santo.

**Abrangência:** toda a coletividade residente no Município de Bebedouro/SP.

**Local:** Sede da APABE – Associação Protetora dos Animais de Bebedouro - Avenida Marginal, 1820- Bloco J - Parque de Exposição Permanente Vereador Odilon Januário da Costa, Bairro-Vila Irmã Antonieta Farani, CEP:14.702.008- Bebedouro-SP – FECIB NOVA.

**Objetivos:**

**Gerais:**

1. promover a proteção do meio ambiente natural;



2. colaborar para a diminuição da incidência de zoonoses na população humana de Bebedouro, contribuindo na redução dos gastos de saúde pública com tratamento destas doenças;

3. reduzir a disseminação de doenças infecto-contagiosas entre os animais;

4. melhorar a saúde animal através da orientação dos proprietários, vacinação contra raiva e vermifugação;

5. implementar projetos educativos.

**Específicos:**

1. realizar controle de natalidade de cães e gatos do município de Bebedouro;

2. orientar os proprietários de animais domésticos (cães e gatos) sobre as vantagens do método de esterilização;

3. realizar levantamento epidemiológico.

**Fundamentos:** artigo 5º, incisos V e XII, da LC 43/2006 – Plano Diretor do Município e art. 29, inciso XII da Constituição Federal, que determinam:

**Art. 5º** A política municipal de desenvolvimento urbano e rural, compatibilizando o exercício do direito de propriedade ao interesse coletivo, garantindo o cumprimento das funções sociais da cidade e da propriedade, tem como objetivos:

V - preservar e recuperar o meio ambiente natural e construído;

XIII - assegurar a participação de associações representativas da sociedade civil na formulação das políticas municipais;

**Art. 29.** O Município reger-se-á por lei orgânica, votada em dois turnos, com o interstício mínimo de dez dias, e aprovada por dois terços dos membros da Câmara Municipal, que a promulgará, atendidos os princípios estabelecidos nesta Constituição, na Constituição do respectivo Estado e os seguintes preceitos:

XII – cooperação das associações representativas no planejamento municipal;

**Benefícios:** economia dos recursos públicos com a redução dos gastos de Saúde Pública referente a tratamentos de humanos infectados por zoonoses, ou feridos por ataques ou acidentes envolvendo animais domésticos.

Podemos citar, como exemplo, o resultado do Projeto Castração do Município de São Carlos/SP, iniciado em 2002:

***CastraCão e gato também! Bairro Antenor Garcia:*** Em seis meses de trabalho foram esterilizados 360 animais, sendo 60 cães, 158 cadelas, 46 felinos machos e 95 felinos fêmeas. Observou-se uma diminuição no número de animais deste bairro atendidos no ambulatório do Canil Municipal e, segundo informações dos agentes de saúde do Posto da Saúde e da Família, a incidência de escabiose em crianças também teve um decréscimo, já que os animais esterilizados com suspeita da zoonose são tratados com ivermectina.

(Fonte: <http://www.arcabrasil.org.br/eventos/clivet2004/premio4.doc>)

Em países mais desenvolvidos, a medida que envolve controle da natalidade da população animal em massa e educação tem se mostrado mais eficiente, ética e menos onerosa que a eutanásia (Fonte: WHO-1990).

### **Justificativa**

O controle de natalidade animal é utilizado em vários municípios do país como meio eficaz de combate às zoonoses. O Projeto de Lei nº 117/08 (convertido na Lei Estadual de São Paulo nº 12.916/08), que regula a eutanásia sem controle nos centros de zoonoses, trás em seu texto justificativo as seguintes argumentações:

“Desde a edição de seu 8º Informe Técnico de 1992, a OMS preconiza a educação da comunidade e o controle de natalidade de cães e de gatos, anunciando que todo programa de combate à raiva deve contemplar o controle da população canina, como elemento básico, ao lado da vigilância epidemiológica e da imunização (capítulo 9, p. 55, 8º Informe OMS).”

“Recente publicação da OPAS recomenda o método de esterilização e devolução dos animais à comunidade de origem, declarando que a eliminação de animais não só foi ineficaz para diminuir os casos de raiva, mas aumentou a incidência da doença. Trata-se da obra "Zoonosis y enfermedades transmisibles comunes al

hombre y a los animales", de Pedro Acha, (pág. 370, Publicación Científica y Técnica nº 580, ORGANIZACIÓN PANAMERICANA DE LA SALUD, Oficina Sanitária Panamericana, Oficina Regional de la ORGANIZACIÓN MUNDIAL DE LA SALUD, 3º edição, 2003)."

"No que tange ao controle da raiva, a vacinação sistemática de cães nas áreas de risco, o controle populacional, por meio da captura e esterilização, aliados à educação para a guarda responsável de animais são as estratégias aceitas mundialmente, segundo a OPAS."

"Convém lembrar que a proteção aos animais e a salubridade pública, longe de serem valores antagônicos ou inconciliáveis, são interesses que se vinculam e que se voltam a um mesmo fim, já que as medidas que protegem os animais são as mesmas preconizadas pela OMS, por atuarem na defesa da incolumidade pública. Dessa forma, é de natureza pública o interesse em implantar tais procedimentos."

"Não se desconhece que a legislação vigente pune os atos de abuso e de maus-tratos aos animais, tipificados como crime ambiental pelo artigo 32 da Lei Federal nº 9.605/98 e que a Constituição da República, em seu art. 225, § 1º, inc.VII, declara incumbir aos Poder Público vedar as práticas que submetam animais à crueldade. Poucos se dão conta, contudo, de que a eliminação sistemática e injustificada de animais distoa da legislação pátria, uma vez que a tutela jurídica conferida ao animal não se restringe à sua integridade física, mas também, e sobretudo, à vida, por se constituir em pressuposto básico de sua própria existência."

"E a Constituição da República também tem sido alvejada pela atual política de saúde pública, que viola princípios elencados em seu art. 37, relativos à Administração Pública como o princípio da eficiência, uma vez que a Administração Pública deveria utilizar-se de forma adequada e racional dos meios disponíveis para se obter o melhor resultado possível, o que não ocorre no tocante ao controle das zoonoses e da população animal. Diga-se o mesmo quanto ao princípio da moralidade, uma vez que a política de saúde pública, ao exterminar milhares de animais, revela descaso pela vida, repelindo qualquer obrigação moral diante de seres vivos."

"Outros princípios, expressos ou implícitos no sistema constitucional, também estão sendo relegados, tais como:

- princípio da finalidade: as normas sanitárias têm por finalidade o controle das doenças. Ao insistir na adoção de método tido por ineficaz, e portanto, incapaz



de satisfazer o propósito da lei, frustra-se a finalidade postulada pela norma, o que equivale a desatendê-la;

- princípio da razoabilidade: impõe limitações à discricionariedade administrativa quanto à escolha dos meios, que deverão ser compatíveis e adequados à consecução da finalidade traçada pela norma. A matança indiscriminada de animais não é um meio justo, legítimo ou adequado para solucionar questões de saúde pública;

- princípio da motivação: é dever da Administração justificar seus atos, apontando-lhes as razões de fato e de direito que os autorizam. O extermínio não encontra respaldo técnico, pelo que o ato carece de motivação;

- princípio constitucional da educação ambiental: incumbe ao Poder Público promover a conscientização pública para a preservação do meio ambiente, como exige o art. 225, caput e § 1º, inc. VI da Carta Magna;

- princípio da precaução: compete ao Poder Público prevenir condutas lesivas ao meio ambiente. Não há prevenção do dano sem campanhas de vacinação e de esterilização em massa, aliadas à educação da população sobre os princípios da guarda responsável.

- princípio da indisponibilidade pela Administração dos interesses públicos: a Administração não tem disponibilidade sobre os interesses qualificados como coletivos, incumbindo-lhe apenas curá-los, o que não vem ocorrendo, uma vez que os animais são eliminados como se deles a Administração pudesse dispor ao seu alvedrio.”

#### **Detalhes e peculiaridades do problema em questão:**

1. Diariamente, constatamos nas ruas de nossa cidade, que o número de animais domésticos – cães e gatos, está aumentando acentuadamente; trata-se de um abandono maciço e, na grande maioria, de animais saudáveis;
2. A população bebedourense é diretamente atingida, de várias formas, por este problema que provoca diversos transtornos; nota-se que é evidentemente um problema de Saúde Pública;

3. Nesse contexto, assinalamos como exemplo, que circulação de animais (alguns doentes, outros sadios) pelas calçadas e ruas da nossa cidade, causa excessiva indignação, pena e acidentes (que resultam em danos materiais – nos casos de acidentes automobilísticos e físicos – decorrentes destes acidentes ou nos casos de mordeduras); além dos dejetos espalhados nas vias públicas (que podem transmitir doenças); etc;
4. A implementação de um Sistema de Mutirões para Esterilização animal visa controlar o nascimento desenfreado de animais de estimação, interrompendo o ciclo vicioso de cães e gatos abandonados e mal tratados. Muito embora, o abandono ser um crime tipificado no art. 32 da Lei Federal 9.605/98, muitos animais são abandonados em local público, sendo que a principal causa é a procriação excessiva de animais domésticos e a falta de lares responsáveis para todos os filhotes que nascem, fazendo com que os animais sofram e paguem com suas próprias vidas;
5. Esse Sistema beneficiará todos os munícipes, uma vez que o controle de natalidade contribui para uma diminuição drástica dos animais abandonados, porém os munícipes comprovadamente hipossuficientes (renda mensal familiar de até 2 salários mínimos) serão diretamente beneficiados, pois o programa prevê a esterilização gratuita dos animais domésticos de estimação destas famílias carentes;
6. O Sistema de Mutirões para Castração visa também sanar as doenças transmitidas por animais, que são chamadas zoonoses. Sabe-se que, geralmente, as zoonoses têm origem nos animais que o homem cria consigo. Muitas vezes, por irresponsabilidade do próprio homem, devido à falta de esclarecimentos quanto aos diversos cuidados, necessários para manter um bicho de estimação.
7. Dessa forma, a não-vacinação, a falta de higiene, a promiscuidade e a irresponsabilidade com o destino dos dejetos ou com a guarda desses animais fazem deles um potencial transmissor de zoonoses, que são muitas vezes fatais;



8. Se as famílias carentes de Bebedouro puderem contar com um Sistema que auxilie no controle dos nascimentos de seus animais de estimação, sobrarão recursos para a devida manutenção familiar e o trato de seus animais; haverá também economia para o ente público, pois a demanda de atendimentos dos hospitais e ambulatorios restará reduzida.
  
9. O Projeto de Extensão à Comunidade, proposta da APABE apresentada à Prefeitura Municipal de Bebedouro, em 25/01/2008, depende, primeiramente, da instalação e adequação do local definido pela Lei Municipal nº 3.771/08, onde serão realizadas as cirurgias e funcionará a sede da entidade, que, em parceria com algumas faculdades de medicina veterinária da região e, com a colaboração de voluntários, coordenará mutirões de castração para esterilizar animais domésticos, incluindo os animais errantes. Para o cadastramento das famílias carentes, oferecemos proposta de convênio à coordenação do curso de Assistência Social da faculdade IMESB, para que juntos, graduandos e APABE, realizem referidos cadastros. A meta é atender um bairro a cada 30/60 dias. O método utilizado é o de pesquisa de campo, para cadastrar as pessoas que possuem animais e que necessitem de ajuda nas esterilizações;
  
10. Uma das alternativas para a solução do problema de abandono e maus tratos de animais e controle eficaz das zoonoses, é o Sistema de Mutirões de Esterilização Animal, Projeto Piloto da APABE, cujo resultado beneficiará toda a sociedade bebedourense e o meio ambiente, especificamente a vida animal.

**Valor:** Solicitamos a inclusão desta Proposta no Projeto de Lei Orçamentária Anual (LOA), para liberação:

1. Verba para adequação da sala de cirurgia e atendimento ao público, na Sede da APABE, no total de R\$ 100.000,00 (orçamento elaborado pelo Departamento Municipal de Planejamento e Desenvolvimento Urbano);
  
2. Verba para aquisição de material permanente no importe de R\$ 15.000,00, (tabela de previsão orçamentária inclusa no PROJETO de Extensão à Comunidade – APABE em anexo);




3. Verba mensal no total de R\$ 5.000,00 (cinco mil reais), para:

- a) viabilizar a aquisição de materiais e medicamentos específicos para realização de Campanhas mensais de Mutirões para Esterilização Animal (atendimento de 50 animais – tabela de previsão orçamentária inclusa no PROJETO de Extensão à Comunidade – APABE em anexo), cujos convênios com Faculdades de Medicina Veterinária da nossa Região já se encontra em avançado estágio de negociação;
- b) para custear combustível para a vinda de professores e alunos das citadas faculdades, que realizarão o trabalho cirúrgico (valor estimado);
- c) para custear as refeições de todos os voluntários nas campanhas (valor estimado);
- d) para contratação de 01 secretária mensalista (1 salário mínimo e encargos legais);
- e) para cobrir os gastos de manutenção do local destinado às campanhas de castração (valor estimado);

Perfazendo um total anual de R\$ 60.000,00 (sessenta mil reais).

Desse modo, conforme exposto, solicitamos a inclusão desta Proposta orçamentária no Projeto de Lei Orçamentária Anual deste Município, para a dotação orçamentária no valor de R\$ 175.000,00 (cento e setenta e cinco mil reais), destinada à APABE – Associação Protetora dos Animais de Bebedouro, para efetivar a realização do PROJETO DE EXTENSÃO À COMUNIDADE, protocolado junto à Prefeitura Municipal de Bebedouro em 25/01/2008.

Bebedouro, 22 de Outubro de 2008.

  
Silmara Corrêa Neto  
Diretora Presidente da APABE



**PROJETO DE EXTENSÃO À COMUNIDADE**

**ESTERILIZAÇÃO DE CÃES E GATOS  
NO MUNICÍPIO DE BEBEDOURO**

BEBEDOURO  
2007



## RESUMO:

Objetiva-se com o presente projeto controlar a natalidade de cães e gatos na cidade de Bebedouro, através de cirurgias de esterilização em animais cujos donos são de baixo poder aquisitivo, além de fornecer orientação sobre a saúde animal e a importância do controle da população canina e felina de rua.

Desta forma pretende-se diminuir a incidência de zoonoses e a disseminação de doenças infecto-contagiosas entre os animais.

## ORGÃOS ENVOLVIDOS:

**De apoio:** APABE (Associação Protetora dos Animais de Bebedouro), Faculdade de Ciências Agrárias e Veterinárias - FCAV/UNESP/Jaboticabal, Instituição Moura Lacerda - Ribeirão Preto e Prefeitura Municipal de Bebedouro.

**De execução:** APABE (Associação Protetora dos Animais de Bebedouro).

## JUSTIFICATIVA:

Segundo o último censo a população estimada do município de Bebedouro é de 80.000 habitantes. Calcula-se que a população canina seja em torno de 15% da população humana, na área urbana, o que significa que na cidade de Bebedouro podem ser encontrados aproximadamente 9.300 cães. Sabe-se que nos países em desenvolvimento é grande o número de animais de rua devido, em grande parte, as condições da população de baixa renda, que desconhecem a importância de limitar o livre trânsito dos animais à rua e dos cuidados básicos necessários para a criação de um animal de estimação. Estima-se que, por ano, mais de 370.000 mil pessoas são agredidas por animais e 260.000 mil submetem-se a tratamento anti-rábico na América Latina e no Caribe (ACHA; SZYFRES, 1986). No Brasil, período de 1990 a 1993, 300.007 mil pessoas foram agredidas, com 688 casos de raiva canina (Organization Panamericana de la Salud, 1995).

Algumas cidades no mundo provaram que há um decréscimo na coleta e sacrifício de animais errantes onde foram implantados programas de controle de natalidade:

### **Início do programa:**

1971	Los Angeles
1975	Santa Barbara
1978	Vancouver
1978	Ottawa

### **Animais sacrificados na época:**

110.835	Los Angeles
6.000	Santa Barbara
80.000	Vancouver
12.700	Ottawa



**Animais sacrificados em 1984:**

52.218	Los Angeles
1.000	Santa Barbara
8.936	Vancouver
7.300	Ottawa

**Redução:**

53%	Los Angeles
80%	Santa Barbara
88%	Vancouver
42%	Ottawa

(Fonte: HSUS - Sociedade Humanitária dos Estados Unidos)

Gastos relacionados com os animais abandonados na Inglaterra e País de Gales, no ano de 1986:

US\$ 9 milhões para as autoridades locais (vigilância animal) / US\$ 25,5 milhões devido acidentes em vias públicas / US\$ 1,5 milhões com ataques a rebanhos / US\$ 10,5 milhões envolvendo humanos. **TOTAL: US\$ 46,5 milhões.** (Fonte: RSPCA - ROYAL Society for the Prevention of Cruelty to Animals).

No Brasil, o controle de natalidade tem proporcionado resultados positivos em algumas cidades como, por exemplo, em Sorocaba, Taboão da Serra, Atibaia entre outras.

A reprodução descontrolada de cães e gatos pode causar vários problemas à saúde pública e animal, este fato agrava-se por se tratarem de espécies multíparas que se reproduzem com grande facilidade gerando entre 4 a 8 filhotes por fêmea adulta, em média.

Os animais domésticos têm um papel fundamental no ciclo biológico das zoonoses, destacando-se os cães e os gatos pelo seu íntimo contato com o homem, em particular as crianças. A disseminação de doenças infecto-contagiosas e parasitárias entre os cães de rua é fato conhecido pelos médicos veterinários e o risco do contágio do homem por doenças, tais como a raiva, leishmaniose e hidatidose são fato comprovado nas várias regiões do país. Em 1995 o país registrou 34 casos de raiva humana, 12 a mais que em 1994. Vale salientar que a raiva, uma doença letal, é endêmica na região de Ribeirão Preto, onde há pouco tempo atrás vários casos de raiva canina e alguns de raiva humana foram detectados, sendo seu principal veículo de disseminação os cães de rua. Alguns trabalhos revelam a importância do controle populacional de animais errantes. NAVARRO, 1984, VASCONCELLOS, 1987 e GARCIA & NAVARRO, 1995 encontraram na região de Londrina soropositividade para brucelose, leptospirose e toxoplasmose em 31%, 24% e 38% da população humana, respectivamente. Tais problemas ocorrem principalmente em bairros de moradores de baixo poder aquisitivo.

A situação das zoonoses nos animais mostra um quadro alarmante nos levantamentos sorológicos, como demonstrado na tabela abaixo:



ZOONOSE	CÃES	GATOS	BIBLIOGRAFIA
Toxoplasmose	76 a 90% <sup>1</sup>	45%	NAVARRO et al. (1992)
Leptospirose	45%	-	BROD (1995)
Brucelose	35% <sup>2</sup>	-	WALD et al. (1981)
Cryptosporidiose	08%	-	NAVARRO (1995)

<sup>1</sup> Cães de rua

<sup>2</sup> Média do Brasil

Em busca de uma solução rápida, as autoridades de saúde freqüentemente recorrem ao sacrifício em massa. Segundo a OMS - Organização Mundial da Saúde a política de "captura e eliminação" adotada hoje no Brasil não é a solução, já que não atua na causa do problema: a procriação excessiva e o controle do habitat desses animais.

Milhares de animais são mortos todos os anos pelos órgãos de Saúde Pública, nem sempre de forma humanitária, por desconhecimento ou falta de incentivo à opção da esterilização (castração), considerada pelos técnicos a solução para o problema, juntamente com a educação do proprietário do animal.

O uso de métodos contraceptivos em cadelas e gatas, opção adotada em algumas cidades não pode ser considerada como uma alternativa viável, pois este tipo de medicamento, que tem por princípio ativo em sua grande maioria a medroxi-progesterona, pode trazer prejuízos a saúde animal, como por exemplo, infecções uterinas e tumores mamários. Este método de controle de população de animais de estimação resolveria um dos problemas e provocaria outro.

Visto que o recolhimento de cães e gatos pela "carrocinha" provoca efeitos sociais negativos, principalmente no que diz respeito à agressão que envolve a captura, bem como o trauma provocado pela retirada brusca dos animais de companhia, este projeto apresenta-se como um método alternativo para controlar a população canina e felina.

Frente ao apresentado, objetiva-se no presente projeto realizar um controle da natalidade de cães e gatos no município de Bebedouro por intermédio de cirurgias de esterilização de machos e fêmeos, cujos proprietários não possuem condições financeiras de arcarem com as despesas médico-veterinárias. Durante a realização do projeto os proprietários serão informados da importância e as vantagens deste método, além de orientações sobre os cuidados com o animais. Estes animais serão cadastrados, vermifugados e vacinados contra raiva quando se apresentarem para a realização da cirurgia. Com isso, além de colaborar na diminuição da incidência de Zoonoses e da transmissão de doenças infecto-contagiosas o projeto fornecerá material para atividades e aulas práticas para alunos do curso de graduação de medicina veterinária da Faculdade de Ciências Agrárias e Veterinárias - UNESP, campus de Jaboticabal e Instituto Moura Lacerda - Ribeirão Preto.

## **LOCALIZAÇÃO E POPULAÇÃO ALVO:**

O projeto deverá ser realizado Sede da APABE, sito a Avenida Marginal, 1820- Bloco J - Parque de Exposição Permanente Vereador Odilon Januário da Costa, Bairro-Vila Irmã Antonieta Farani, CEP:14.702.008-Bebedouro-SP – FECIB, cuja concessão é disciplinada pela Lei Municipal nº 3.771/08.

A população alvo será de cães e gatos cujos proprietários residentes no município de Bebedouro comprovem ter baixo poder aquisitivo, isto é, sejam hipossuficientes. A seleção prévia e cadastramento dos proprietários e animais deverão ser realizados pela APABE.

## **OBJETIVOS:**

### **Gerais:**

1. promover a proteção do meio ambiente natural;
2. colaborar para a diminuição da incidência de zoonoses na população humana de Bebedouro, contribuindo na redução dos gastos de saúde pública com tratamento desta doenças;
3. reduzir a disseminação de doenças infecto-contagiosas entre os animais;
4. melhorar a saúde animal através da orientação dos proprietários, vacinação contra raiva e vermifugação;
5. implementar projetos educativos.

### **Específicos:**

1. realizar controle de natalidade de cães e gatos do município de Bebedouro;
2. orientar os proprietários de animais domésticos (cães e gatos) sobre as vantagens do método de esterilização;
3. realizar levantamento epidemiológico.

## **METODOLOGIA:**

Serão realizadas de 5 (cinco) a 8 (oito) cirurgias por semana, e, 1 (um) mutirão mensal para até 50 animais, compreendendo a ovariectomia (retirada dos ovários, tubas e útero) nas fêmeas e orquiectomia (retirada dos testículos) nos machos caninos e felinos. A cirurgia poderá ser realizada em animais a partir dos 4 meses de idade. Será realizada a vacinação (anti-rábica) e vermifugação destes animais.

Não serão realizadas cirurgias nas seguintes condições:

- proprietários e animais que não forem selecionados e cadastrados pela APABE;



- sem data marcada;
- animais debilitados ou doentes;
- fêmeas com diagnóstico de gestação positiva com exceção dos casos que a mesma comprometa a saúde da gestante.

Será colhido o sangue de todos os animais com fins de levantamento epidemiológico.

### **AVALIAÇÃO:**

Reuniões periódicas do coordenador e supervisor com os alunos, estagiários e demais participantes para a análise do andamento do projeto;  
Comunicação semestral dos dados aos órgãos de execução e apoio.

### **CRONOGRAMA DE EXECUÇÃO:**

O projeto terá duração permanente após aprovação.

### **RECURSOS:**

Humanos:

- Veterinários de Bebedouro;
- Prof. Dr. Gilson Hélio Toniollo - Departamento de Med. Vet. Preventiva e Reprodução Animal;
- Alunos de graduação da FCAV/UNESP/Jaboticabal e Instituição Moura Lacerda – Ribeirão Preto.

Materiais de consumo e infra-estrutura básica serão fornecidos pela Prefeitura Municipal podendo a APABE colaborar angariando fundos para este fim.

### **PLANO DE TRABALHO DOS PARTICIPANTES:**

- Divulgação do projeto;
- Aprovação do projeto;
- Seleção prévia e cadastramento dos proprietários e animais pelo órgão de apoio.
- Pleiteamento de recursos financeiros junto aos órgãos de apoio;
- Organização de equipes cirúrgicas;
- Distribuição das horas dos supervisores destinadas ao projeto;
- Orientação e supervisionamento da realização do projeto;
- Elaboração de "folders" para a orientação dos proprietários quanto aos cuidados com o animal, doenças infecto-contagiosas entre eles as zoonoses;
- Proceder às avaliações e escrever os relatórios.





## **PARTICIPAÇÃO DA PREFEITURA MUNICIPAL COMO ÓRGÃO DE APOIO:**

Junto a Prefeitura Municipal de Bebedouro, por intermédio da Superintendência da Saúde, pretende-se firmar um convênio e serão pleiteados recursos financeiros para a realização do projeto. A divulgação, seleção e cadastramento dos proprietários e respectivos animais deverão ser realizadas, pela APABE, enquanto órgão de apoio e execução, e, para tanto, oferecerá proposta de parceria a Coordenação do Curso de Assistência Social do IMESB. Será solicitada ainda a doação de medicamentos para a realização das cirurgias, vacina anti-rábica e vermífugos.

A responsabilidade pelo recolhimento dos termos de compromisso e devidas autorizações dos proprietários dos animais para o procedimento cirúrgico, será exclusivamente da APABE, cujo compromisso se estende a prestação de informações acerca dos procedimentos executados em pré e pós-operatório, bem como os cuidados e exigências da posse responsável.

A Prefeitura Municipal, enquanto órgão de apoio, viabilizará o fornecimento de material e medicamentos, necessários as campanhas promovidas pela APABE.

## **LISTA DE MATERIAL E MEDICAMENTOS UTILIZADOS NO PRESENTE PROJETO**

Tabelas em Anexo nas páginas 8, 9 e 10.



RELAÇÃO DOS MEDICAMENTOS E MATERIAIS DE USO CONTÍNUO PARA  
CIRURGIAS DE ESTERILIZAÇÃO DE 50 ANIMAIS (FELINOS/CANINOS - MACHOS e FÊMEAS)

PRÉ ANESTÉSICO E TRICOTOMIA				Preço
Discriminação	Qtde	Observações	Preço	Preço
Aparelho de gilete dos antigos	50		8,00cd	40,00
Lâminas gilete	5 cx		2,00cd	10,00
Escovinha de limpar unha	20	Para lavar os instrumentais	3,00 cd	60,00
Detergente ou sabonete Liq	20		2,00	40,00
Esparadrapo comum	2 rolos	qualquer medida	1,90cd	3,80
Seringas de 3ml	50 un.		1,00cd	50,00
Seringas de 1ml sem agulha	30un.		1,50cd	45,00
Agulhas de insulina obs: preço c/ seringa	50un.			68,50
Agulhas 25X7 obs: preço c/ seringa	2cx (50)			75,00
Acepran 0,2% (med. Vet.)	2 frascos	Medicamento veterinário	20,00cd	40,00
Ketofen 10% (med. Vet.)	2 frascos	Medicamento veterinário	25,00cd	50,00
Dolantina (Med. Humano)	1cx		26,00cd	26,00
Vitamina K injetável	2 frascos	Medicamento veterinário	10,00cd	20,00
Biocid		Desinfetante de material cirúrgico	80,00 1 Lt	80,00
<b>SUB TOTAL</b>				<b>608,30</b>
<b>ANESTESIA</b>				
Zoletil 100	6 frascos	Anestésico Veterinário	78,00cd	468,00
<b>SUB TOTAL</b>				<b>468,00</b>
<b>CIRURGIA</b>				
Lidocaína 2% -20ml	2 frascos		8,00cd	16,00
Gaze	10 pcte		1,00cd	10,00
Iodo povidine tópico	1 frasco		4,50cd	4,50
Algodão hidrófilo	1 rolo		2,00cd	2,00
Fio Nylon 2-0 obs: agulhado	6 cx (50)			80,00
Luva de procedimento Extra P	1 cx		20,00cd	20,00
Luva de proced. P ou M	2		20,00cd	40,00
Super bonder Precisão	1	Encontra em supermercados		3,99
Descarpack 7 litros	4	Coletor de materiais perfurocortantes	8,00	32,00
<b>SUB TOTAL</b>				<b>208,49</b>
<b>PÓS OPERATÓRIO</b>				
Água Oxigenada tamanho grande (1litro)	2 frascos		2,60cd	5,20
Esparadrapo Micropore de 5cm (10mts)	2 rolos		6,00	12,00
Penicilina Benz.	20 de cd	(1.200.000 e 600.000)	3,90cd	156,00
Vermífugo (Printel)	50		2,00cd	100,00
<b>SUB TOTAL</b>				<b>273,2</b>
			<b>TOTAL</b>	<b>1.557,99</b>

► CUSTO DE MATERIAL MENSAL DE USO CONTÍNUO.....RS 1.557,99



## MATERIAL PERMANENTE PARA CASTRAÇÃO

DISCRIMINAÇÃO	VALOR UNITÁRIO	OBSERVAÇÕES	QUANTIDADE NECESSÁRIA	PREÇO TOTAL
<b>*MATERIAL NECESSÁRIO PARA COMPOSIÇÃO DE 1 (UMA) CAIXA CIRÚRGICA</b>				
Caixa inox 20x10x50 cm	R\$ 65,00		1	R\$ 65,00
Cabo bisturi nº 4	R\$ 8,75		1	R\$ 8,75
Pinça hemostática Kelly reta	R\$ 24,00		3	R\$ 72,00
Pinça hemostática Kelly curva	R\$ 24,00		3	R\$ 72,00
Porta agulha Mayo Hegar (16 cm)	R\$ 26,50		1	R\$ 26,50
Porta agulha Mathieu	R\$ 35,00		1	R\$ 35,00
Pinça dente de rato (16 cm)	R\$ 12,00		1	R\$ 12,00
Pinça anatômica (16 cm)	R\$ 12,00		1	R\$ 12,00
Pinça Backhaus (13 cm)	R\$ 17,00		4	R\$ 68,00
Tesoura cirúrgica romba fina reta (15 cm)	R\$ 19,25		1	R\$ 19,25
Tesoura Metzembaun reta (15 cm)	R\$ 19,00		1	R\$ 19,00
Afastador Farabeuf (par)	R\$ 7,50		1	R\$ 7,50
Pinça Allis (20cm)	R\$ 47,80		2	R\$ 95,60
Lâminas de bisturi nº 24	R\$ 0,25		10	R\$ 2,50
Agulha para sutura 0 a 7 (pacote com 12)	R\$ 24,00		1	R\$ 24,00
			<b>SUB TOTAL</b>	<b>R\$ 539,10</b>
			<b>10 CAIXAS CIRÚRGICAS (SUB TOTAL)</b>	<b>R\$ 5.391,00</b>
<b>OUTROS MATERIAIS PERMANENTES</b>				
Balança digital	R\$ 220,00	Pesagem dos animais	1	R\$ 220,00
Fusinheiras	R\$ 25,00	Contenção dos animais	5	R\$ 25,00
Calha cirúrgica grande	R\$ 199,99		5	R\$ 999,95
Calha cirúrgica pequena	R\$ 150,00		5	R\$ 750,00
Termômetro digital	R\$ 25,00		1	R\$ 25,00
Máquina de tosa Oster Golden A5 110V 2 veloc	R\$ 553,00		1	R\$ 553,00
Mesa de aço inox para castração	R\$ 780,00		5	R\$ 3.900,00
Tecido (brim) mais o custo da costureira	R\$ 25,00	Pano de campo-usado durante a cirurgia	10 metros	R\$ 250,00
Armário	R\$ 500,00	Guardar os matérias de uso contínuo e temporário	1	R\$ 500,00
Rolo de papel para esterilização	R\$ 50,00		1	R\$ 50,00
			<b>SUB TOTAL</b>	<b>R\$ 7,272,95</b>

\* Castração de 1 (um) animal macho e 1 (um) animal fêmea.

► CUSTO MATERIAL PERMANENTE.....R\$ 12.663,95



- ▶ CUSTO MENSAL DE MATERIAL DE USO CONTÍNUO  
(CASTRACÃO DE 50 ANIMAIS).....R\$ 1.557,99
- ▶ CUSTO MATERIAL PERMANENTE.....R\$ 12.563,95
- ▶ CUSTO INICIAL TOTAL  
(MATERIAL MENSAL DE USO CONTÍNUO ACRESCIDO DE MATERIAL  
PERMANENTE).....R\$ 14.121,94

OBS: Cotação realizada em Outubro/2007.



## **REFERÊNCIAS BIBLIOGRÁFICAS:**

CRMV-SP - Conselho Regional de Medicina Veterinária do Estado de São Paulo.  
*Controle da Natalidade*. Ano XIX, n. 54, p. 4. 1996.

Guia Prático de Controle de População Canina. Sumário. Editor WPSA - *Sociedade Mundial para a Proteção Animal*.

*I Conferência Internacional sobre Controle Populacional de Animais de Estimação*.  
Local: Centro Cultural São Paulo em 12 e 13 de julho de 1995, São Paulo - SP.

Universidade Estadual de Londrina. Projeto de Pesquisa: *Controle da Natalidade de cães e gatos em Londrina*, 9p., 1996.






Comprovante de Inscrição e de Situação Cadastral

Contribuinte,

Confira os dados de Identificação da Pessoa Jurídica e, se houver qualquer divergência, providencie junto à RFB a sua atualização cadastral.

		<b>REPÚBLICA FEDERATIVA DO BRASIL</b>	
CADASTRO NACIONAL DA PESSOA JURÍDICA			
NÚMERO DE INSCRIÇÃO 09.312.478/0001-21	<b>COMPROVANTE DE INSCRIÇÃO E DE SITUAÇÃO CADASTRAL</b>		DATA DE ABERTURA 11/12/2007
NOME EMPRESARIAL ASSOCIACAO PROTETORA DOS ANIMAIS DE BEBEDOURO			
TÍTULO DO ESTABELECIMENTO (NOME DE FANTASIA) APABE			
CÓDIGO E DESCRIÇÃO DA ATIVIDADE ECONÔMICA PRINCIPAL 94.99-5-00 - Atividades associativas não especificadas anteriormente			
CÓDIGO E DESCRIÇÃO DAS ATIVIDADES ECONÔMICAS SECUNDÁRIAS Não informada			
CÓDIGO E DESCRIÇÃO DA NATUREZA JURÍDICA 399-9 - OUTRAS FORMAS DE ASSOCIACAO			
LOGRADOURO AV VARIANTE HAMELETO STAMATO	NÚMERO 1820	COMPLEMENTO	
CEP 14.711-200	BAIRRO/DISTRITO VILA IRMA ANTONIETA FARANI	MUNICÍPIO BEBEDOURO	UF SP
SITUAÇÃO CADASTRAL ATIVA		DATA DA SITUAÇÃO CADASTRAL 11/12/2007	
SITUAÇÃO ESPECIAL *****		DATA DA SITUAÇÃO ESPECIAL *****	

Aprovado pela Instrução Normativa RFB nº 748, de 28 de junho de 2007.

Emitido no dia **22/01/2008** às **12:04:00** (data e hora de Brasília).

Voltar



FLS. 02 / 17  
MICROFILMADO SOB N°  
2156

**ATA DE ASSEMBLÉIA GERAL DE FUNDAÇÃO**

Aos (02) dois dias, do mês (10) outubro de (2007) dois mil e sete, reuniram-se à Rua Marechal Deodoro da Fonseca, no. 1.321, Centro, nesta Cidade e Comarca de Bebedouro - Estado de São Paulo, reuniram-se em assembléia geral de constituição de uma Associação Protetora dos Animais de Bebedouro, as seguintes pessoas; Silmara R. B. S. Corrêa Neto, Aline Mesquita Galvão Moura; Valentim Corrêa Neto Junior; Natália Legal; Emmanuel Fava, Juliana Vicentin Machado, Elaine Cristina Legal Fava, Moema Aparecida Lopes, Viviane Cristina Bergamaschi Vasconcelos, Heloisa Helena Legal, Ana Helena Benetti, Luciana Martins dos Santos, César Augusto Lopes Bertholino, Rosa Cleide Martins Gerolin; Foi aclamada para presidir os trabalhos a senhora Silmara R. B. S. Corrêa Neto, que de imediato assumiu e convidou o senhor Valentim Corrêa Neto Junior para secretariar. Iniciando os trabalhos, a senhora Presidente solicitou que fosse lida a ordem do dia a ser debatida na assembléia geral, que era a seguinte: a) discussão e aprovação do estatuto social; b) fundação definitiva da sociedade; c) eleição do Conselho Deliberativo; d) eleição da diretoria para o mandato de 03 (três) anos iniciando em 16.10.2007 e terminando em 15.10.2010, e) outros assuntos de interesse geral. Dando continuidade, a Sra. Presidente solicitou que fosse lido o estatuto social e debatido capítulo por capítulo. Encerrados os debates, o estatuto social foi colocado em votação, sendo aprovado por unanimidade. A seguir, a Sra. Presidente declarou fundada a **ASSOCIAÇÃO PROTETORA DOS ANIMAIS DE BEBEDOURO - APABE** e procedeu-se à eleição do **Conselho Deliberativo**, cuja escolha, por aclamação, recaiu sobre os seguintes associados: Conselho Deliberativo: **Presidente:** Emmanuel Fava, brasileiro, casado, corretor de mercadorias, portador do RG sob nº 12.789.097 - SSP-SP, e do CPF sob nº 154.495.768-44, residente e domiciliado a Rua Vicente Ceriana César nº 19, Cep: 14.709-016, Bebedouro-SP; **Vice-Presidente:** Juliana Vicentin Machado, brasileira, solteira, estudante, portadora do RG sob nº 30.377.700-X - SSP/SP, e do CPF sob nº 324.073.818-07 residente e domiciliado a Rua Doutor Brandão veras nº 183, Cep: 14.700-030, Bebedouro-SP, **EFETIVOS:** 1- Elaine Cristina Legal Fava, brasileira, casada, do lar, portadora do RG sob nº 29.325.995-1 - SSP/SP e do CPF sob nº 312.444.648-80, residente e domiciliada a Rua Vicente Ceriana César nº 19, Cep: 14.709-016, Bebedouro-SP, 2- Moema Aparecida Lopes, brasileira, separada judicialmente, funcionária pública federal, portadora do RG sob nº 6.026.053 - SSP/SP e do CPF sob nº 742.141.528-91, residente e domiciliado a Rua Prof. Orlando França de Carvalho nº 701, Centro, Cep:

CÂMARA MUNICIPAL DE BEBEDOURO  
274

1  
VAB  
11/10  
Ane  
10/10

FLS.	03 / 17
MICROFILMADO SOB N°	
2156	

14.700-000 Bebedouro-SP, **3-** Viviane Cristina Bergamaschi Vasconcelos, brasileira, casada, escritã de polícia, portadora do RG sob nº 24.233.672-3 - SSP/SP, e do CPF sob nº 184.446.138-60, residente e domiciliada a Rua João Mateus de Moraes nº 231, 102 Bloco 02, Cep: 14.702-114, Bebedouro-SP **4-** Heloisa Helena Legal, brasileira, solteira, secretária, portadora do RG sob nº 29.325.996-3 - SSP/SP, e do CPF sob nº 280.108.228-76, residente e domiciliada a Rua Quintino Bocaiúva nº 972, Centro, Cep: 14.701-470 Bebedouro-SP, **5-** Ana Helena Benetti, brasileira, solteira, médica veterinária, portadora do RG sob nº 22.623.299-2 - SSP/SP, e do CPF sob nº 131.129.228-40, residente e domiciliada a Rua Tenente da Silva Pereira nº 710 Apto. 106 AN 1, Centro Sul, Cep: 78.020-500, Cuiabá-MT ; **SUPLENTEs**, **1-** Luciana Martins dos Santos, brasileira, solteira, escriturária, portadora do RG sob nº 27.963.176-5 - SSP/SP, e do CPF sob nº 278.821.098-19, residente e domiciliada a Rua Dr. Oscar Werneck nº 513 Apto. 01, Centro, Cep: 14.702-114, Bebedouro-SP, **2-** César Augusto Lopes Bertholino, brasileiro, solteiro, vendedor autônomo, portador do RG sob nº 24.245.946-8 - SSP/SP, e do CPF sob nº 144.540.948-88, residente e domiciliado a Rua Lucas Evangelista nº 625, Centro, Cep: 14.700-425, Bebedouro-SP, **3-** Rosa Cleide Martins Gerolin, brasileira, casada, empresária, portadora do RG sob nº 20.274.930 - SSP/SP, e do CPF sob nº 104.653.458-08, residente e domiciliada a Praça Monsenhor Aristides da Silva Leite nº 222, Centro, Cep: 14.700-119. Em seguida procedeu-se a eleição da Diretoria Executiva, eleita por aclamação para **Presidente:** Silmara R.B.S. Corrêa Neto, brasileira, casada, empresária, portadora do RG sob n. 21.401.969-X - SSP-SP, e do CPF sob n. 190.314.078-10, residente e domiciliada à Rua Coronel Conrado Caldeira nº 505, Centro, Cep: 14,701-000, Bebedouro-SP, para **Vice Presidente:** Aline Mesquita Galvão Moura, brasileira, casada, médica veterinária, portadora do RG sob nº 25.313.170-4 - SSP-SP, e do CPF sob nº 261.518.288-95, residente e domiciliada a Rua Marechal Deodoro da Fonseca nº 1321, Cep: 14.700-435, Bebedouro-SP, **Secretário:** Valentim Corrêa Neto Junior, brasileiro, casado, empresário, portador do RG sob nº 20.301.931- SSP- SP, e do CPF sob nº 115.390.018-14, residente e domiciliado a Rua Coronel Conrado Caldeira nº 505, Centro, Cep:14.701-000, Bebedouro-SP, e **Tesoureiro:** Natália Legal, brasileira, solteira, estudante, portadora do RG sob nº 44.598.644-X SSP - SP, e CPF sob nº , residente e domiciliada a Rua Quintino Bocaiúva nº 972, Jd. Paraíso, CEP. 14.700.000, Bebedouro-SP. Os eleitos foram imediatamente empossados em seus respectivos cargos. Foi colocada pela sra. Presidente a palavra à disposição de quem dela quisesse fazer uso; como ninguém se pronunciou, e nada mais havendo a tratar, a sra. Presidente encerrou a presente assembléia geral de fundação e solicitou a mim, secretário, que lavrasse a presente ata que vai por todos os sócios fundadores assinada. A presente

CÂMARA MUNICIPAL DE BEBEDOURO  
273

2

10

Ane

F

2

KBN




Ata é cópia fiel da lavrada em livro próprio. Bebedouro, 02 de Outubro de 2007.

Registro  
Civil  
Bebedouro

Registro  
Civil  
Bebedouro

TABELEIRO DE NOTAS  
DE BEBEDOURO




Presidente  
Silmara R.B.S. Corrêa Neto



Secretário  
Valentim Corrêa Neto Jr.

Registro  
Civil  
Bebedouro




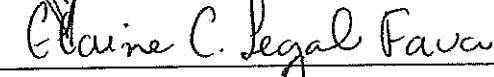
Vice Presidente  
Aline Mesquita Galvão Moura




Tesoureiro  
Natália Legal

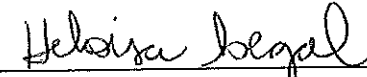
Emmanuel Fava 


Juliana Vicentin Machado 

Elaine Cristina Legal Fava 

Moema Aparecida Lopes 


Viviane Cristina Bergamaschi Vasconcelos 


Heloisa Helena Legal 

Ana Helena Benetti 

Luciana Martins dos Santos 

César Augusto Lopes Bertholino 

Rosa Cleide Martins Gerolin 



**Fernando Galvão Moura**  
ADVOGADO  
OAB/SP 141.129

FLS.	05, 17
MICROFILMADO SOB N°	
2156	

## ASSOCIAÇÃO PROTETORA DOS ANIMAIS DE BEBEDOURO

### ATO DE CONSTITUIÇÃO DOS ESTATUTOS SOCIAIS

Aos 02 de Outubro de 2007, reuniram-se à Rua Marechal Deodoro da Fonseca, nº 1.321, Centro, nesta Cidade e Comarca de Bebedouro – Estado de São Paulo, os abaixo assinados, com a finalidade de eleger sua diretoria e constituir os estatutos da Associação Protetora dos Animais de Bebedouro, na forma que segue:

## ASSOCIAÇÃO PROTETORA DOS ANIMAIS DE BEBEDOURO

### ESTATUTOS SOCIAIS

#### CAPÍTULO I

#### DA CONSTITUIÇÃO, SEDE E FINS

Art. 1º - A ASSOCIAÇÃO PROTETORA DOS ANIMAIS DE BEBEDOURO tem sua fundação em 02 de Outubro de 2007 e reger-se-á, doravante, por este Estatuto, bem como pela legislação pertinente.

Art. 2º - A Sociedade terá sede e foro em Bebedouro-SP, à Av. Variante Hamleto Stamato, 1820, Vila Irmã Antonieta Farani, Cep: 14.711-200.

Art. 3º - Os objetivos são primordialmente promover o Controle de Natalidade Animal, visando auxiliar a prevenção de zoonoses e permitindo o bem estar animal, além dos mesmos previstos nos Estatutos da União Internacional Protetora dos Animais, constantes do seu Capítulo II, art. 5º, a saber:

a) Fazer cumprir, com o apoio das autoridades, todos os dispositivos legais que amparam e protegem os animais de forma geral, incluindo genericamente, Leis, Decretos e Regulamentos, federais, estaduais ou municipais, sobre a matéria;

b) Impedir e reprimir atos de crueldade, abuso, morte ou maus tratos contra animais, de forma geral, domésticos, selvagens, silvestres ou naturais;

c) Sempre que possível, e, respeitando os princípios éticos da profissão médico-veterinária, prestar assistência a animais doentes, feridos, atropelados e maltratados, bem como os animais abandonados ou extraviados, tratá-los, se for o caso, encaminhá-los a pessoas de idoneidade comprovada, que se comprometam a dar-lhes tratamento adequado, sujeito à fiscalização, por parte desta Entidade;

d) Educar o povo, notadamente a juventude, a ter amor aos animais, à flora e à fauna, e inspirar-lhes o sentimento de humanidade que a eles é devido, servindo-se, para tanto, da imprensa, rádio, televisão, congressos, revistas, panfletos, etc, bem como meios de divulgação de conhecimentos práticos e cuidados veterinários, no trato dos tutelados,



*[Handwritten signature]*

*[Handwritten signatures and initials at the bottom of the page, including 'Li.', 'Ame', and 'ACM']*

incutindo assim nas futuras gerações a consciência da posse responsável e o respeito ao meio ambiente.

## CAPÍTULO II DO PATRIMÔNIO

Art. 4º - O patrimônio social será constituído de bens móveis, imóveis, semoventes, títulos e dinheiro.

Art. 5º - Os bens patrimoniais, excluídos os móveis e semoventes, só poderão ser alienados ou onerados por deliberação da Assembléia Geral, com voto de maioria absoluta, ou seja, acima de 50% da totalidade dos sócios.

## CAPÍTULO III DOS FUNDOS SOCIAIS E SUA APLICAÇÃO

Art. 6º - As rendas da ASSOCIAÇÃO PROTETORA DOS ANIMAIS DE BEBEDOURO serão constituídas de:

- a) Contribuições obrigatórias dos sócios estatutários, cujos valores serão fixados sempre através de assembléia geral;
- b) Juros sobre apólices e depósitos bancários;
- c) Donativos, legados, subvenções, festivais, leilões e de outros quaisquer rendimentos, próprios ou não;
- d) Proventos oriundos de consultas, curativos, hospitalização, vacinações, medicamentos, pensão, internação, cirurgias, etc, de animais, cujos proprietários possam pagar pelas respectivas despesas;

Parágrafo único - Os referidos proventos serão aplicados em benefício dos animais sem dono ou em residências onde é grande concentração de animais, na aplicação e atendimento às necessidades da APABE, no cumprimento de suas finalidade e responsabilidades;

e) A cobrança dos proventos, de que trata o art. 6º, alínea "d" supra, ficará subordinado a uma tabela de preços e emolumentos, atualizada e aprovada pela Diretoria da



[Handwritten signatures and initials at the bottom of the page, including 'Ane' and 'ZERN']

FLS.	07 / 17
MICROFILMADO SOB N°	
2156	

APABE, ou pela tabela de preços da ANCLIVEPA, a critério da Diretoria e das disponibilidades sociais.

Art. 7º - Toda renda auferida pela APABE será aplicada para atender às necessidades da Entidade, no cumprimento de suas responsabilidades e finalidades e de acordo com resolução de sua Diretoria.

#### CAPÍTULO IV

#### DOS SÓCIOS, DIREITOS E DEVERES

Art. 8º - O candidato a sócio preencherá uma proposta, que devidamente assinada ou a rogo (se analfabeto), será encaminhada à Diretoria para aprovação ou não.

Parágrafo 1º - O quadro associativo da APABE será formado pelos sócios estatutários, por sócios colaboradores, por sócios contribuintes e também pelos sócios honoríficos.

Parágrafo 2º - Fica a critério da Diretoria a aceitação ou não da proposta do candidato a sócio, obviamente pautada sempre pelos critérios democráticos e buscando os interesses e objetivos da APABE, sendo vedada qualquer espécie de discriminação por motivos políticos, de credo, cor, nacionalidade, ou quaisquer outros.

Art. 9º - DIREITOS: Todo sócio receberá uma carteira social, na qual irá sua identificação, ou seja, nome completo e RG. A Carteira social de identificação será assinada pelo Presidente da APABE, contendo o número do registro do sócio e só será válida quando apresentada juntamente com o competente recibo de pagamento da mensalidade, semestralidade ou anuidade, conforme o caso.

Parágrafo 1º Fica assegurado ao associado, o direito de desligar-se do quadro associativo da APABE, se assim o desejar, encaminhando pedido por escrito à Diretoria da entidade, com 30 dias de antecedência.

Parágrafo 2º - A critério da Diretoria poderão ser conferidos aos sócios diplomas impressos, assinados pelo Presidente e pelo Secretário.

Parágrafo 3º - O mesmo diploma poderá ser outorgado a não sócios que, por suas atividades ou condutas, colaborem com a APABE na consecução de seu objetivo de proteção aos animais.

Art. 10 - Todo sócio poderá:

a) Votar e ser votado, desde que quite com as contribuições sociais e participe das atividades da APABE;



FLS. 08 / 17  
MICROFILMADO SOB N°  
2156

b) Requerer a convocação de Assembléia Geral Extraordinária e das Reuniões Extraordinárias do Conselho Deliberativo;

c) Frequentar a sede social da APABE;

d) Colaborar em eventual órgão oficial da Entidade.

Art. 11 - DEVERES:

a) Observar e respeitar os dispositivos deste Estatuto e demais regulamentos em vigor, bem como acatar as deliberações da Diretoria ou de qualquer outro órgão administrativo da APABE;

b) Cooperar de maneira efetiva para a realização dos objetivos da APABE.

Art. 12 - Será excluído do quadro social, por deliberação da Diretoria, para cujo ato caberá recurso por escrito, fundamentado e de forma regular, ao Conselho Deliberativo, o sócio que:

a) Injustificadamente deixar de pagar suas contribuições, por 3 (três) meses consecutivos;

b) Contrariar o disposto na alínea "a", do Art. 11, supra;

c) Difamar a APABE, seus dirigentes, sócios, empregados ou auxiliares, provocando de modo evidente incidentes que causem maus conceitos da Entidade, criando situações ou usando de atos ou palavras incompatíveis com os fins da sociedade, sendo certo que as críticas construtivas serão aceitas.

## CAPÍTULO V

### DAS CONTRIBUIÇÕES

Art. 13 - Os sócios pagarão contribuições de quantias variáveis, constantes de propostas encaminhadas a Diretoria, e que serão cobradas na forma pré-determinada e combinada.

Art. 14 - Pela carteira social os sócios pagarão diretamente na emissão, uma taxa estipulada de acordo com o custo do material, salvo se a referida for subsidiada com patrocínio.

CÂMARA MUNICIPAL DE BEBEDOURA  
208

FLS.	09 / 17
MICROFILMADO SOB N°	
2156	

CAPÍTULO VI  
DOS PODERES DA ASSOCIAÇÃO

Art. 15 - São órgãos da APABE:

- a) Diretoria;
- b) Conselho Deliberativo;
- c) Assembléia Geral.

Parágrafo único - Como órgão soberano em suas decisões, prevalecerão sempre as deliberações da Assembléia Geral.

CAPÍTULO VII  
DAS ASSEMBLÉIAS GERAIS

Art. 16 - A convocação da Assembléia Geral será feita pelo Presidente, com antecedência de 10 (dez) dias, mediante Edital publicado em jornal de circulação na cidade de Bebedouro, ou afixado na sede social da APABE, ou através de convocação nominal via correio. Da convocação deverá constar:


- a) Ordem do Dia;
- b) Local, dia e hora da realização da Assembléia;
- c) Referencia a primeira e segunda convocação.

Art. 17 - A Assembléia Geral reunir-se-á ordinariamente na primeira quinzena de Outubro para:

- a) Discutir e aprovar o relatório anual da Diretoria;
- b) Eleger, a cada 03 (três) anos, o Presidente, Vice-Presidente e Conselho Deliberativo da APABE.

Art. 18 - A Assembléia Geral Extraordinária reunir-se-á em qualquer época do ano para:

- a) Eleições do Presidente, no caso previsto na letra "b", do Art. 38;





FLS.	10 / 17
MICROFILMADO SOB N°	
2156	

b) Desde que haja assuntos relevantes a serem tratados;

c) Para alteração do Estatuto da APABE.

Art. 19 - A Assembléia Geral Extraordinária será convocada:

a) Por deliberação do Presidente da Entidade;

b) A pedido, por escrito, de 50% (cinquenta por cento) de todos os membros do Conselho Deliberativo;

c) A pedido, por escrito, de pelo menos, 50% (cinquenta por cento) dos sócios, quites com a tesouraria da APABE;

Parágrafo único - Os pedidos deverão ser dirigidos ao Presidente da APABE, justificando os motivos e as razões da solicitação.

Art. 20 - Considerar-se-á legalmente constituída:

a) A Assembléia Geral Ordinária, em primeira convocação, desde que registre a presença de, no mínimo 20% (vinte por cento) dos sócios, quites com a tesouraria; e em segunda convocação, 30 (trinta) minutos após a hora marcada para a primeira convocação, com qualquer número de sócios quites com a tesouraria.

b) A Assembléia Geral Extraordinária, em primeira convocação, desde que esteja presentes, no mínimo, 25% (vinte e cinco por cento) dos sócios quites com a tesouraria; e em segunda convocação, 30 (trinta) minutos após a hora marcada para a primeira, com o mínimo de 10% (dez por cento) dos sócios quites com a tesouraria; e em terceira convocação, 30 (trinta) minutos após a hora marcada para segunda convocação, com qualquer número de sócios quites com a tesouraria da APABE, cujo número será o legal para todos os efeitos da Assembléia.

Art. 21 - As Assembléias Gerais serão presididas pelo Presidente da APABE, ou quem este indicar, desde que seja membro da Diretoria ou sócio em dia com as obrigações sociais.

Art. 22 - Somente poderão participar das Assembléias Gerais os sócios quites com a tesouraria, que comprovarão esse fato mediante exibição do recibo respectivo e que tiverem assinado o livro de presença.

Parágrafo único - O ato de comprovação de quitação social, pelo votante, ao assinar o livro de presença, deverá ser presenciado pelo Tesoureiro ou outro membro da mesa, indicado pelo Presidente.

Art. 23 - As deliberações das Assembléias Gerais serão tomadas em votação, hora e pela ordem nominal dos presentes, ou por voto secreto se assim determinado.

CÂMARA MUNICIPAL DE BEBEDOURO  
266

*[Handwritten signatures and initials]*  
Nb  
Lm  
Ane  
rcm

FLS.	11	17
MICROFILMADO SOB N°		
2156		

Art. 24 - Os votos serão apurados por 02 (dois) escrutinadores, designados previamente pelo Presidente da mesa.

Art. 25 - Não votarão os membros da Diretoria na apreciação de seus atos.

Art. 26 - Caberá ao Presidente da mesa, em caso de empate, o voto de qualidade (desempate).

Art. 27 - Dos trabalhos da Assembléia Geral lavrar-se-á a respectiva Ata.

## CAPÍTULO VIII

### DO CONSELHO DELIBERATIVO

Art. 28 - O Conselho Deliberativo será composto de Presidente, Vice-Presidente e de 05 (cinco) Conselheiros, todos efetivados e 03 (três) Suplentes, eleitos por 03 anos, pela Assembléia Geral Extraordinária;

Art. 29 - São atribuições do Conselho Deliberativo:

a) Programar os trabalhos sociais da APABE a serem executados pela Diretoria;

b) Elaborar o regimento interno e demais regulamentos necessários ao bom andamento e desenvolvimento dos trabalhos da Entidade, que deverá ter a aprovação do Diretor Presidente;

c) Preparar o orçamento para o exercício seguinte, baseado em elementos do exercício precedente;

d) Fiscalizar os atos da Diretoria, discutir e aprovar os balancetes e o relatório anual;

e) Designar os estabelecimentos de crédito em que serão depositados os saldos em dinheiro da Entidade;

f) Discutir e aprovar despesas extraordinárias acima de R\$ 5.000,00.

g) estudar propostas referentes à aquisição, alienação ou oneração de bens imóveis, bem como transações de títulos e outros valores, emitindo parecer e submetendo tais estudos à consideração da Assembléia Geral;



*[Handwritten signatures and initials]*

Ami.

Ane

rcm



FLS.	12 / 17
MICROFILMADO SOB N°	
2156	

h) Apreciar representações, queixas, protestos, críticas ou recursos de sócios contra decisões da Diretoria;

i) Opinar, discutir e votar sobre alterações do Estatuto, que, por definitivo, serão discutidas e se conveniente pela Assembléia Geral.

j) Auxiliar na resolução dos casos omissos, nesse Estatuto e demais Regulamentos;

k) Apreciar e opinar sobre proposta da Diretoria que trate do aumento nas contribuições obrigatórias dos sócios estatutários e contribuintes;

Parágrafo único – As atribuições em questão, deverão ser realizadas de comum acordo e entendimento entre os conselheiros.

#### DAS REUNIÕES DO CONSELHO DELIBERATIVO

Art. 30 - O Conselho Deliberativo reunir-se-á, ordinariamente, independentemente de convocação:

a) Dentro de 8 (oito) dias após a sua eleição, para sua instalação;

b) Bimestralmente, se acharem necessário, para tratar dos assuntos gerais da administração, programando os respectivos trabalhos;

c) Anualmente no mês de Outubro, para tomada de contas da Diretoria referente ao exercício do ano em curso, discussão e aprovação do relatório anual da mesma e para elaboração do orçamento do exercício seguinte.

Art. 31 - As reuniões ordinárias serão realizadas somente com a presença da maioria dos membros do Conselho.

Art. 32 - O Conselho Deliberativo reunir-se-á extraordinariamente:

a) Por deliberação do Presidente da APABE;

b) A pedido, por escrito, de no mínimo 60% (sessenta por cento) dos sócios, quites com as obrigações assumidas com a Entidade.

Art. 33 - As reuniões extraordinárias serão convocadas com a antecedência mínima de 05 (cinco) e máxima de 15 (quinze) dias, segundo a urgência, e pelo Presidente da APABE, que dará a conhecer os motivos da convocação.

Parágrafo único - As reuniões extraordinárias realizar-se-ão sempre com a presença mínima de 50% (cinquenta por cento) dos conselheiros. Havendo falta de quorum, será convocada nova reunião para data oportuna.

CÂMARA MUNICIPAL DE BEBEDOURA  
264

*[Handwritten signatures and initials]*  
116  
Ani.  
Ane  
RCW

FLS.	13 / 17
MICROFILMADO SOB N°	
2156	

## CAPÍTULO IX

### DA DIRETORIA E SUAS ATRIBUIÇÕES

Art. 34 - A Diretoria da APABE – Associação Protetora dos Animais de Bebedouro é órgão administrativo e executivo da Entidade e será composta dos seguintes membros:

- a) Presidente;
- b) Vice-Presidente;
- c) Secretário;
- d) Tesoureiro

Art. 35 - O Presidente e o Vice-Presidente serão eleitos pela Assembléia Geral.

Art. 36 - Os demais Diretores serão indicados pelo Presidente, que os designará através de comunicado exposto na sede e registrado em ata, dando-lhes posse.

Art. 37 - Compete a Diretoria:

a) Administrar a entidade, cumprir seu Estatuto e demais Regulamentos e Regimentos, bem como criar órgãos internos e estudar a legislação vigente, sempre buscando cumprir o objetivo primordial da APABE, que é a proteção dos animais, propiciando o bem estar animal e gerando conseqüentemente efetivo controle de zoonoses;

b) Formular pedido justificado de autorização do Conselho Deliberativo, na ocorrência da hipótese prevista na alínea "f" do Art. 29;

c) Reunir-se ordinariamente uma vez por mês.

Art. 38 - Em caso de renúncia ou falecimento do Presidente, o mandato será assumido pelo Vice-Presidente, nas seguintes condições:

a) Definitivamente, até o término previsto, se o tempo restante do mandato for inferior a 1 (um) ano;

b) Interinamente, se o tempo restante for superior a um ano, hipótese em que o Vice-Presidente convocará, dentro de 60 (sessenta) dias, a Assembléia Geral Extraordinária, para eleição de novo Presidente.



*[Handwritten signature]*

*[Handwritten signature]*

*[Handwritten signature]*

*Anu*

*[Handwritten signature]*

*[Handwritten signature]*

*[Handwritten signature]*

*[Handwritten signature]*

*[Handwritten signature]*

*[Handwritten signature]*

*[Handwritten signature]*

FLS.	14 / 17
MICROFILMADO SOB N°	
2156	

Art. 39 - Em caso de renúncia ou falecimento do Vice-Presidente, o Conselho Deliberativo elegerá seu substituto, que completará o período do mandato daquele.

Art. 40 - Importará em renúncia ao cargo o não comparecimento de qualquer membro da Diretoria, sem justificativa escrita, a 02 (duas) reuniões consecutivas.

#### DO PRESIDENTE

Art. 41 - Compete ao Presidente:

a) Representar a entidade ativa e passivamente, em Juízo ou fora dele, com a faculdade de constituir procuradores;

b) Convocar e presidir as reuniões da Diretoria, na qual terá o voto desempataador;

c) Elaborar e controlar, juntamente com o Tesoureiro, o orçamento financeiro da APABE e sua aplicação;

d) Firmar, com o Tesoureiro, cheques e ordens de pagamento, referentes às despesas normais;

e) Firmar, com o Tesoureiro, o Balanço anual a ser apresentado na Assembléia Geral Ordinária;

f) Submeter à apreciação do Conselho Deliberativo os assuntos de que trata a alínea "g" do Art. 29;

g) Firmar, com os demais membros da Diretoria, o relatório anual que será apresentado na Assembléia Geral Ordinária;

h) Contratar empregados, fixando-lhes o respectivo salário, o qual, se acima do mínimo legal vigente, deverá ter aprovação do Conselho Deliberativo. Podendo suspender empregados ou dispensá-los, quando necessário;

i) Nomear pessoas de reconhecida idoneidade moral para as funções e cargos efetivos ou gratuitos dentro das diretivas desde Estatuto e demais Regimentos e Regulamentos;

j) Elaborar com os demais Diretores o Relatório e Balanço anual da APABE, cujas peças deverão ser, primeiramente apresentadas ao Conselho Deliberativo, e posteriormente à Assembléia Geral.



Ane

FLS.	15 / 17
MICROFILMADO SOB N°	
2156	

## DO VICE-PRESIDENTE

Art. 42 - Compete ao Vice-Presidente:

- a) Substituir o Presidente, nos seus impedimentos e ausências, de conformidade com o Art. 38 e suas letras;
- b) Convocar a Assembléia Geral Extraordinária, para a eleição do Presidente, no caso da ocorrência do estipulado no Art. 38 e suas letras.

## DOS DEMAIS DIRETORES

Art. 43 - As atribuições e competências dos demais Diretores serão estabelecidas no Regulamento Interno.

## CAPÍTULO X

### DAS DISPOSIÇÕES GERAIS

Art. 44 - Os membros da Diretoria e do Conselho Deliberativo não poderão acumular cargos ou funções, dentro da APABE, a não ser em casos especiais, com a concordância conjunta do Conselho Deliberativo e Diretoria, justificando-se a exceção em ata.

Art. 45 - Não responderão os sócios, de forma alguma, pelos compromissos contraídos em nome da Entidade, pelos seus Diretores.

Art. 46 - Ocorrida a hipótese de extinção da Entidade, o patrimônio desta ficará à disposição da união Internacional Protetora dos Animais que, de acordo com o que deliberar o seu Conselho Geral, poderá destiná-lo a uma de suas Secções, escolhida dentre as que maior desempenho esteja dando às finalidades zoófilas.

Art. 47 - Este Estatuto poderá ser reformado ou alterado, desde que a sua atualização seja exigível e necessária;

Parágrafo único - a proposta de reforma ou alteração deste Estatuto, deverá ser apreciada pelo Conselho Deliberativo, que dará o seu parecer antes de ser encaminhada pelo Presidente da APABE à Assembléia Geral, para discussão e aprovação.

Art. 48 - A reforma ou alteração deste Estatuto poderá acontecer, desde que cumpridas as exigências do Art. 47 e parágrafo único, e ainda, se não vier a desvirtuar os objetivos sociais.


CÂMARA MUNICIPAL DE BEBEDOUR  
201


Art. 49 - Os cargos de membro da Diretoria e do Conselho Deliberativo serão exercidos sem direito a qualquer remuneração.


Art. 50 - O exercício social e financeiro da APABE termina em 31 de Dezembro de cada ano.

Art. 52 - Este novo Estatuto entra em vigor imediatamente após a aprovação pela Assembléia Geral Extraordinária convocada para esse fim.

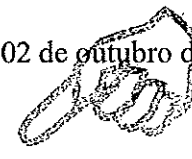
SELO DE JUÍZ  
DE BEBEDOURO


 Registro Civil Bebedouro

  
Silmara R.B.S. Corrêa Neto  
Presidente

  
Aline Mesquita Galvão Moura  
Vice Presidente

Bebedouro, 02 de outubro de 2007.

 Registro Civil Bebedouro

  
Valentim Corrêa Neto Jr.  
Secretário

 Registro Civil Bebedouro

  
Natalia Legal  
Tesoureiro

Emmanuel Fava \_\_\_\_\_

Juliana Vicentin Machado \_\_\_\_\_

Elaine Cristina Legal Fava \_\_\_\_\_

Moema Aparecida Lopes \_\_\_\_\_

Viviane Cristina Bergamaschi Vasconcelos \_\_\_\_\_


Heloisa Helena Legal \_\_\_\_\_

Ana Helena Benetti \_\_\_\_\_

Luciana Martins dos Santos \_\_\_\_\_

César Augusto Lopes Bertholino \_\_\_\_\_

Rosa Cleide Martins Gerolin \_\_\_\_\_

  
Fernando Galvão Moura  
ADVOGADO  
OAB/SP 141.129

CÂMARA MUNICIPAL DE BEBEDOURO  
260

COMARCA DE BEBEDOURO

ESTADO DE SÃO PAULO

**OFICIAL DE REGISTRO DE TÍTULOS E DOCUMENTOS**  
**CIVIL DE PESSOA JURÍDICA**

RUA DR. OSCAR WERNECK, Nº 635 – FONEFAX: (17) 3342-6015 – BEBEDOURO – SP

**JOSÉ ROBERTO SILVEIRA**  
OFICIAL

**DÉBORA LOPES DE S. SILVEIRA**  
OF. SUBSTITUTA

**GEDÁLIA PEREIRA V. BERENGUEL**  
ESREVENTE AUTORIZADA

**SILVIA CHRISTINA S. RODRIGUES**  
ESREVENTE AUTORIZADA

FLS.	17 / 17
MICROFILMADO SOB N.º	
2156	

=CERTIDÃO=

**GEDÁLIA PEREIRA V. BERENGUEL**, Escrevente Autorizada do Oficial de Registro de Títulos e Documentos e Civil de Pessoa Jurídica, desta Cidade e Comarca de Bebedouro, Estado de São Paulo etc.

=CERTIFICA= a pedido verbal, de pessoa interessada, que revendo nesta serventia o arquivo a seu cargo, no **REGISTRO CIVIL DE PESSOA JURÍDICA** sob nº **2.156** em 11 (onze) de Dezembro de 2.007 (dois mil e sete), dele verificou constar o registro de pessoa jurídica denominada "**APABE - ASSOCIAÇÃO PROTETORA DOS ANIMAIS DE BEBEDOURO**" tendo nesta mesma data arquivado os documentos referentes á sua constituição. Nada mais, o referido é verdade e dou fé. Bebedouro, 11 (onze) de Dezembro de 2.007 (dois mil e sete). Eu, (Gedália P. Vieira Berenguel), Escrevente Autorizada, a digitei, conferi e assino.

OFICIAL DE REGISTRO DE TÍTULOS E DOCUMENTOS E CIVIL DE PESSOAS JURÍDICAS  
*Bel. José Roberto Silveira*  
Oficial  
*Débora L. Souza Silveira*  
Oficiala Subst.  
*Gedália P. Vieira Berenguel*  
*Silvia C. S. Rodrigues*  
*Maria H. G. R. Souza*  
Escreventes Autorizadas  
Bebedouro - Estado de São Paulo

*Gedália P. Vieira Berenguel*  
Escrevente Autorizada



SELO PAGO  
POR VERBA



PREFEITURA MUNICIPAL DE BEBEDOURO.

banespa		033-7	DARM - DOCUMENTO DE ARRECAÇÃO DE RECEITAS MUNICIPAIS	
Agência/Cedente		Número do Documento		Número do Protocolo
066 4500275 3		11901		
Contribuinte Associação Protetora dos Animais de Bebedouro AV. Marginal , 1820 BLOCO J-FEC.NOVA Distrito Industrial Bebedouro / São Paulo Cep: -			ISS Retido na Fonte  ISS Retido e Recolhido pelo Tomador 5,38	
Recolhimento  Data Emissão 03/06/2008 Observações TAXA DE EXPEDIENTE  INSCRIÇÃO MUNICIPAL			Total Geral 5,38	

Responsável impressão: Mara Regina Penha Garcia Moreira

5.38R 20/55

SIR 0066 023 03062008 0087

banespa		033-7		03390.66458 00275.300176 77200.033924 3 39040000000538	
CEDENTE PREFEITURA MUNICIPAL DE BEBEDOURO.			AGÊNCIA/CÓDIGO CEDENTE 066 4500275 3		VENCIMENTO 15/06/2008
DATA DO DOCUMENTO 03/06/2008	NÚMERO DO DOCUMENTO 11901	ESPECIE DE DOCUMENTO Real	ACEITE N	DATA PROCESSAMENTO 03/06/2008	ROSSO NÚMERO 0066 0017772 8
USO DO BANCO Bebedouro - SP	CARTERA COB	ESPECIE R\$	QUANTIDADE	VALOR	(=) VALOR DO DOCUMENTO 5,38
INSTRUÇÕES:(TEXTO DE RESPONSABILIDADE DO CEDENTE) - Após o vencimento cobrar: - Multa de mora de 0,33% ao dia até o limite de 10%. - Juros de mora de 1% ao mês ou fração mês. - Pagavel somente nas Agências do Santander.					(-) DESCONTOS/ABATIMENTO
NÃO RECEBER APÓS 30/12/2008. SAC/DO Associação Protetora dos Animais de Bebedouro AV. Marginal , 1820 BLOCO J-FEC.NOVA Bebedouro / São Paulo SACADOR(AVALISTA					(-) OUTRAS DEDUÇÕES
Distrito Industrial Cep: -					(*) MORAMULTA
					(*) OUTROS ACRESCIMOS
					(=) VALOR COBRADO

Autenticação Mecânica





PREFEITURA MUNICIPAL DE BEBEDOURO.

<b>banespa</b>		033-7	DARM - DOCUMENTO DE ARRECADAÇÃO DE RECEITAS MUNICIPAIS	
Agência/Cedente 066 4500275 3		Número do Documento 11900		Número do Protocolo
Contribuinte Associação Protetora dos Animais de Bebedouro AV. Marginal , 1820 BLOCO J-FEC.NOVA Distrito Industrial Bebedouro / São Paulo Cep: -			ISS Retido na Fonte  ISS Retido e Recolhido pelo Tomador 16,15	
Recolhimento  Data Emissão 03/06/2008 Observações TAXA DE EXPEDIENTE PESQUISA DE ZONEAMENTO.....R\$ 5,38 CERTIDÃO DE USO DO SOLO.....R\$ 5,38 PROTOCOLO.....R\$ 5,38 TOTAL.....R\$ 16,15			Total Geral 16,15	

Responsável impressão: Mara Regina Penha Garcia Moreira

16-15R 20/05

SBR 0066 023 03062008 0086

<b>banespa</b>		<b>033-7</b>		03390.66458 00275.300176 77100.033008 5 39040000001615					
CEDENTE PREFEITURA MUNICIPAL DE BEBEDOURO.				AGÊNCIA/CÓDIGO CEDENTE 066 4500275 3		VENCIMENTO 15/06/2008			
DATA DO DOCUMENTO 03/06/2008	NÚMERO DO DOCUMENTO 11900	ESPECIE DE DOCUMENTO Real	ACEITE N	DATA PROCESSAMENTO 03/06/2008	NOSSE NUMERO 0066 0017771 1				
USO DO BANCOS Bebedouro - SP	CARTEIRA COB	ESPECIE R\$	QUANTIDADE	VALOR	(*) VALOR DO DOCUMENTO 16,15				
INSTRUÇÕES:(TEXTO DE RESPONSABILIDADE DO CEDENTE)						(-) DESCONTOS/ABATIMENTO			
- Após o vencimento cobrar: - Multa de mora de 0,33% ao dia até o limite de 10%. - Juros de mora de 1% ao mês ou fração mês. - Pagavel somente nas Agências do Santander.						(-) OUTRAS DEDUÇÕES			
NÃO RECEBER APÓS 30/12/2008.						(*) MORAMULTA			
SACADO Associação Protetora dos Animais de Bebedouro AV. Marginal , 1820 BLOCO J-FEC.NOVA Bebedouro / São Paulo						(*) OUTROS ACRÉSCIMOS			
SACADOR(AVALISTA Distrito Industrial Cep: -						(*) VALOR COBRADO			
Autenticação Mecânica									





2 DESPACHOS

3 REQUERENTE  
Nome: SILMARA REGINA BATISTA DOS SANTOS CORRÊA NETO  
RG: 21.401.969-X CPF: 190.314.078-10  
Endereço: RUA CEL. CONRADO CALDEIRA, 505-CENTRO-CEP-14.701-000  
Telefone: \_\_\_\_\_ e-mail: \_\_\_\_\_

REQUER

4 DEPARTAMENTO DE ARRECADAÇÃO E TRIBUTOS

<b>IMOBILIÁRIO</b>	<b>MOBILIÁRIO</b>
<input type="checkbox"/> Certidão negativa de tributos imobiliários	<input type="checkbox"/> Certidão negativa de tributos mobiliários
<input type="checkbox"/> Certidão de 1º lançamento de imposto predial	<input type="checkbox"/> Abertura de inscrição municipal
<input type="checkbox"/> Certidão de valor venal e número do cadastro	<input type="checkbox"/> Alteração cadastral
<input type="checkbox"/> Certidão de mudança do nome da rua	<input type="checkbox"/> Atualização cadastral
<input type="checkbox"/> Alteração cadastral	<input type="checkbox"/> Encerramento de inscrição municipal
<input type="checkbox"/> Atualização cadastral	<input type="checkbox"/> Certidão de encerramento de inscrição municipal
<input type="checkbox"/> Parcelamento de débito de: _____	<input type="checkbox"/> Parcelamento de débito de: _____
<input type="checkbox"/> Outras (discriminar no item 7 deste)	<input type="checkbox"/> Outras (discriminar no item 7 deste)

Nome / Razão Social: \_\_\_\_\_  
Quadra: \_\_\_\_\_ Lote: \_\_\_\_\_ Inscrição Cadastral: \_\_\_\_\_

5 DEPARTAMENTO DE PLANEJAMENTO URBANO / ENGENHARIA

<input type="checkbox"/> Construção comercial	<input type="checkbox"/> Certidão para averbação de área construída
<input type="checkbox"/> Construção residencial	<input checked="" type="checkbox"/> Pesquisa de zoneamento urbano
<input type="checkbox"/> Reforma com ampliação	<input type="checkbox"/> Certidão de Uso e Ocupação do Solo
<input type="checkbox"/> Reforma sem aumento de área	<input type="checkbox"/> Desmembramento de lote
<input type="checkbox"/> Alinhamento de muro com _____ m <sup>2</sup>	<input type="checkbox"/> Unificação de lotes
<input type="checkbox"/> Rebaixamento de guias com _____ m	<input type="checkbox"/>
<input type="checkbox"/> Habite-se para projeto protocolado nº _____	<input checked="" type="checkbox"/> Outras (discriminar no item 7 deste)

Nome / Razão Social: APABE - ASSOCIAÇÃO PROTETORA DOS ANIMAIS DE BEBEDOURO  
Quadra: \_\_\_\_\_ Lote: \_\_\_\_\_ Inscrição Cadastral: 080.159.001-00

6 INFORMAÇÕES ADICIONAIS

PESQUISA DO ZONEAMENTO E CERTIDAO DE USO E OCUPAÇÃO DO SOLO PARA ABERTURA DE UMA EMPRESA DENOMINADA APABE-ASSOCIAÇÃO PROTETORA DOS ANIMAIS DE BEBEDOURO, LOCALIZADA NA AV. MARGINAL, 1820-BLOCO J- PARQUE MUNICIPAL DE EXPOSIÇÃO VEREADOR ODILON JANUÁRIO DA COSTA, NO BAIRRO VILA IRMÃ ANTONIETA FARANI, COM ATIVIDADE DE UMA ASSOCIAÇÃO DE PROTEÇÃO AOS ANIMAIS SEM FINS LUCRATIVOS.

7 OUTRAS

DECLARAÇÃO DO CADASTRO IMOBILIARIO E NUMERO PREDIAL

8 DOCUMENTOS ANEXOS

CROQUI DE LOCALIZAÇÃO E COPIA LEI MUNICIPAL

Nestes termos Bebedouro, 3 de JUNHO de 2.008  
P. Deferimento

Assinatura do Requerente





# CÂMARA MUNICIPAL DE BEBEDOURO

ESTADO DE SÃO PAULO  
www.camarabebedouro.sp.gov.br

CÂMARA MUNICIPAL DE BEBEDOURO  
PROT: 16565/2008  
DATA: 27/10/2008 HORA: 17:17:36  
ORIG: DR GILBERTO E FREITAS  
ASS: EMENDA AO PLRI Nº115 \2008-ORÇAMENTO  
RESP: IDESTIA MAGALHAES

1º turno  
REJEITADO EM 17/11/08  
03 VOTOS FAVORÁVEIS  
06 VOTOS CONTRÁRIOS  
ABSTENÇÕES  
AUSÊNCIAS

**EMENDA MODIFICATIVA Nº 23/2008** Edson Antonio Pereira  
PRESIDENTE

Emenda de autoria dos vereadores Gilberto de Barros Basile Filho e Luiz Carlos de Freitas, que dá nova redação ao inciso I do artigo 6º do Projeto de Lei nº 115/2008, de autoria do Poder Executivo, que estima a receita e fixa a despesa do município para o exercício de 2009 - LOA.

O inciso I do artigo 6º passa a ter seguinte redação:

*I - até o limite de 10% (dez por cento) da despesa total fixada no art. 4º; e*

Bebedouro, Capital Nacional da Laranja, 25 de outubro de 2008.

  
Gilberto de Barros Basile Filho  
VEREADOR DEM

  
Luiz Carlos de Freitas  
VEREADOR PT

2º turno  
REJEITADO EM 24/11/08  
03 VOTOS FAVORÁVEIS  
06 VOTOS CONTRÁRIOS  
ABSTENÇÕES  
AUSÊNCIAS

## JUSTIFICATIVA

Edson Antonio Pereira  
PRESIDENTE

Com a redução de 20% para 10% do montante orçamentário a ser remanejado pelo Poder Executivo sem a necessidade de autorização legislativa, o Poder Legislativo terá uma participação mais efetiva na execução orçamentária no exercício de 2009, razão pela qual pedimos aos senhores que aprovelem a presente propositura.



\* 1º turno → dia 17/11/2008 \*

Contrário o (s) Vereador (es)

**Celso Teixeira Romero**  
VEREADOR

**Fábio Campanelli**  
VEREADOR

**Gilberto de Barros Basile Filho**  
VEREADOR

**Luiz Roberto dos Santos**  
VEREADOR

**Paulo Visoná**  
VEREADOR

RUBENS MARCONDES DE OLIVEIRA  
Vereador

\* 2º turno → dia 24/11/2008 \*

Contrário o (s) Vereador (es)

**Celso Teixeira Romero**  
VEREADOR


**Fábio Campanelli**  
VEREADOR

**Gilberto de Barros Basile Filho**  
VEREADOR

**Luiz Roberto dos Santos**  
VEREADOR

**Paulo Visoná**  
VEREADOR

RUBENS MARCONDES DE OLIVEIRA  
Vereador



# CÂMARA MUNICIPAL DE BEBEDOURO

ESTADO DE SÃO PAULO

www.camarabebedouro.sp.gov.br

1º turno

CAMARA MUNICIPAL DE BEBEDOURO  
 PROT: 16564/2008  
 DATA: 27/10/2008 HORA: 17:14:40  
 ORIG: VER DR GILBERTO E PAULO VISONA  
 ASS: EMENDA AO PLEI Nº115\2008-ORÇAMENTO  
 RESP: IDESIA MAGALHAES

APROVADO EM 17/11/08  
 09 VOTOS FAVORÁVEIS  
 VOTOS CONTRÁRIOS  
 ABSTENÇÕES  
 AUSÊNCIAS

## EMENDA MODIFICATIVA Nº 22/2008

Edson Antonio Pereira  
 PRESIDENTE

Emenda de autoria dos vereadores Gilberto de Barros Basile Filho e Paulo Visoná, que cria e anula parcialmente verba de dotação orçamentária do Projeto de Lei nº 115/2008 - LOA -, de autoria do Poder Executivo.

### 1. Fica criada a seguinte dotação:

02.00.00	Gabinete do Prefeito	
02.02.00	Fundo Social de Solidariedade	
4004	Assistência ao Idoso	
08.241.4004.2405 - 90.01 11000	Clube Alegria de Viver - Terceira Idade	
	Outras Despesas Correntes.....	R\$ 15.000,00
	<b>Total.....</b>	<b>R\$ 15.000,00</b>

### 2. Fica anulada parcialmente a seguinte dotação:

02.00.0	Gabinete do Prefeito	
02.01.00	Gabinete do Prefeito e Dependências	
7001	Administração, Finanças e Planejamento	
04.122.7001.2335 - 90.01 11000	Manutenção do Gabinete do Prefeito	
	Outras Despesas Correntes.....	R\$ 15.000,00
	<b>Total.....</b>	<b>R\$ 15.000,00</b>

APROVADO EM 24/11/08  
 09 VOTOS FAVORÁVEIS  
 VOTOS CONTRÁRIOS  
 ABSTENÇÕES  
 AUSÊNCIAS

Bebedouro, Capital Nacional da Laranja, 20 de outubro de 2008.

  
 Gilberto de Barros Basile Filho  
 VEREADOR DEM

  
 Paulo Visoná  
 VEREADOR PMDB

Edson Antonio Pereira  
 PRESIDENTE


### JUSTIFICATIVA

Com a presente emenda, buscamos garantir recursos ao Clube Alegria de Viver, em atendimento a solicitações feitas em audiência pública.

"Deus Seja Louvado"

RUA LUCAS EVANGELISTA, 652 – CEP 14700-425 – TELEFONE: (17) 3345-9200





# CÂMARA MUNICIPAL DE BEBEDOURO

ESTADO DE SÃO PAULO  
www.sp.gov.br

CAMARA MUNICIPAL DE BEBEDOURO  
PROT.: 16563/2008  
DATA: 27/10/2008 HORA: 17:14:49  
ORIG: GILBERTO, VISONA, ARCHIBALDO, LUIZ E ORPHAM  
ASS.: EMENDA AO PLEI Nº115/2008-ORÇAMENTO  
RESP: IDESIA MAGALHAES

A<sup>2</sup> Luono  
APROVADO EM 17/11/08  
09  
VOTOS FAVORÁVEIS  
VOTOS CONTRÁRIOS  
ABSTENÇÕES  
AUSÊNCIAS  
Edson Antonio Pereira  
PRESIDENTE

## EMENDA AGLUTINATIVA Nº 21/2008

Emenda de autoria dos vereadores Gilberto de Barros Basile Filho, Luiz Roberto dos Santos, Paulo Visoná, Archibaldo Brasil Martinez de Camargo e Carlos Alberto Corrêa Orpham, que cria, suplementa e anula parcialmente verbas de dotações orçamentárias do Projeto de Lei

### 1. Fica suplementada a seguinte dotação :

PREJUDICADA

09.00.00	Assistência e Promoção Social		
09.02.01	Fundo Municipal Direitos Criança e do Adolescente		
4001	Atenção à Criança e ao Adolescente		
08.243.4001.2355 50.01.50004	Apoio a Entidades Privadas e Filantrópicas - Recursos Municipais		
	Outras Despesas Correntes.....	R\$	458.950,00
	Investimentos	R\$	16.450,00
	<b>Subtotal 1</b>	<b>R\$</b>	<b>475.400,00</b>

### 2. Ficam criadas as seguintes dotações:

08.243.4001.2401	Apoio à Entidades Privadas e Filantrópicas - Recursos Estaduais		
50.02.50004	Outras Despesas Correntes.....	R\$	20.000,00
50.02.50048	Outras Despesas Correntes.....	R\$	82.000,00
50.02.50048	Investimentos	R\$	10.000,00
	<b>Subtotal 2</b>	<b>R\$</b>	<b>112.000,00</b>
08.243.4001.2402 50.03.50016	Apoio a Ent. Priv. e Filant. - Rec. Próp. Fundos Espec. Vinculados		
	Outras Despesas Correntes.....	R\$	30.000,00
	<b>Sutotal 3</b>	<b>R\$</b>	<b>30.000,00</b>
	<b>Total</b>	<b>R\$</b>	<b>142.000,00</b>
	<b>Total Geral</b>	<b>R\$</b>	<b>617.400,00</b>

### 3. Ficam anuladas parcialmente as seguintes dotações:

09.00.00	Assistência e Promoção Social		
09.01.00	Assistência Social		
4007	Gestão da Política de Assistência Social		
08.244.4007.2333 90.01 11000	Gestão da Política de Assistência Social no Departamento		
	Outras Despesas Correntes	R\$	106.400,00
	Investimentos		
	<b>Subtotal 1</b>	<b>R\$</b>	<b>106.400,00</b>

continua...

Handwritten signature  
CÂMARA MUNICIPAL DE BEBEDOURO  
253



# CÂMARA MUNICIPAL DE BEBEDOURO


ESTADO DE SÃO PAULO  
www.camarabebedouro.sp.gov.br

24/11/08  
APROVADO EM 24/11/08  
09  
VOTOS FAVORÁVEIS  
VOTOS CONTRÁRIOS  
ABSTENÇÕES  
AUSÊNCIAS

09.00.00	Assistência e Promoção Social		
09.02.01	Fundo Municipal Direitos Criança e Adolescente		
4001	Manutenção Conselho Direitos Criança e Adolescente		
08.243.4001.2124 50.01	Outras Despesas Correntes.....	R\$	170.810,00
	Investimentos	R\$	16.450,00
50.02.50004	Outras Despesas Correntes.....	R\$	20.000,00
50.02.50048	Outras Despesas Correntes.....	R\$	82.000,00
50.02.50048	Investimentos	R\$	10.000,00
50.03.50016	Outras Despesas Correntes.....	R\$	30.000,00
	<b>Total 2</b>	<b>R\$</b>	<b>329.260,00</b>
07.00.00	Obras		
07.04.00	Serviço Municipal Viário		
5003	Infra-Estrutura de Transporte e Serviços Complementares		
15.451.5003.2173 90.01 11000	Conservação de Vias Públicas		
	Outras Despesas Correntes.....	R\$	181.740,00
	<b>Total 3</b>	<b>R\$</b>	<b>181.740,00</b>
	<b>Total</b>	<b>R\$</b>	<b>617.400,00</b>

Eilson Antonio Pereira  
PRESIDENTE

Bebedouro, Capital Nacional da Laranja, 25 de outubro de 2008.

  
Gilberto de Barros Basile Filho  
VEREADOR DEM

Aronivaldo Brasil Martinez de Camargo  
VEREADOR DEM

  
Carlos Alberto Corrêa Orpham  
VEREADOR PT

  
Luiz Roberto dos Santos  
VEREADOR PMDB

  
Paulo Visoná  
VEREADOR PMDB

## JUSTIFICATIVA

Buscamos, com a presente emenda, garantir mais recursos às entidades que atendem à criança e ao adolescente, em atenção às reivindicações feitas em audiência pública dos Conselhos da Criança e Adolescente e da Assistência Social.





# CÂMARA MUNICIPAL DE BEBEDOURO

ESTADO DE SÃO PAULO  
bebedouro.sp.gov.br

CAMARA MUNICIPAL DE BEBEDOURO

PROT: 16562/2008

DATA: 27/10/2008 HORA: 17:14:49

ORIG: GILBERTO, VISONA, ARCHIBALDO, LUIZ E ORPHAM

ASS.: EMENDA AO PLEI Nº115/2008-ORÇAMENTO

RESP: IDEGIA MAGALHAES

1º Turno  
APROVADO EM 17/11/08  
09 VOTOS FAVORÁVEIS  
VOTOS CONTRÁRIOS  
ABSTENÇÕES  
AUSENCIAS

## EMENDA MODIFICATIVA Nº 20/2008

Edson Antonio Pereira  
PRESIDENTE

Emenda de autoria dos vereadores Gilberto de Barros Basile Filho, Luiz Roberto dos Santos, Paulo Visoná, Archibaldo Brasil Martinez de Camargo e Carlos Alberto Corrêa Orpham, que cria e anula parcialmente verba de dotação orçamentária do Projeto de Lei 115/2008 - LOA -, de autoria do Poder Executivo.

### 1. Fica criada a seguinte dotação:

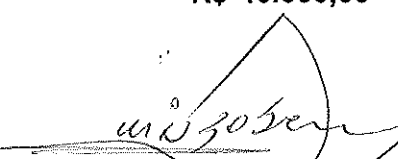
10.00.00	Agricultura, Abastecimento e Meio Ambiente	
10.01.00	Agricultura e Abastecimento	
6001	Agropecuária e Agronegócios	
20.605.6001.2400	90.01.11000 Hortas Comunitárias	
	Outras Despesas Correntes.....	R\$ 30.000,00
	Investimentos	R\$ 10.000,00
	<b>Total</b>	<b>R\$ 40.000,00</b>

### 2. Fica anulada parcialmente a seguinte dotação:

07.00.00	Obras	
07.04.00	Sistema Municipal Viário	
5003	Infraestrutura de Transportes e Serviços Complementares	
15.452.5003.2173	90.01.11000 Conservação de Vias Públicas	
	Outras Despesas Correntes.....	R\$ 40.000,00
	<b>Total</b>	<b>R\$ 40.000,00</b>

Bebedouro, Capital Nacional da Laranja, 25 de outubro de 2008.

  
Gilberto de Barros Basile Filho  
VEREADOR DEM

  
Luiz Roberto dos Santos  
VEREADOR PMDB

  
Archibaldo Brasil Martinez de Camargo  
VEREADOR DEM

  
Paulo Visoná  
VEREADOR PMDB

  
Carlos Alberto Corrêa Orpham  
VEREADOR PT



2º Turno  
APROVADO EM 24/11/08  
09 VOTOS FAVORÁVEIS  
VOTOS CONTRÁRIOS  
ABSTENÇÕES  
AUSENCIAS

Edson Antonio Pereira  
PRESIDENTE

"Deus Seja Louvado"

RUA LUCAS EVANGELISTA, 652 - CEP 14700-425 - TELEFONE: (17) 3345-9200



# CÂMARA MUNICIPAL DE BEBEDOURO

ESTADO DE SÃO PAULO  
www.camarabebedouro.sp.gov.br

## JUSTIFICATIVA

Com a presente emenda, buscamos garantir mais recursos para o incentivo às hortas comunitárias no município, propiciando maior qualidade na alimentação da população de baixa renda, mantendo os terrenos da Prefeitura não-ocupados limpos, e em atenção às reivindicações dos Conselhos da Cidade, do Meio Ambiente e de Saneamento Ambiental e nas audiências públicas realizadas no mês de agosto em todos os setores da cidade.

Bebedouro, Capital Nacional da Laranja, 25 de outubro de 2008.

  
Gilberto de Barros Basile Filho  
VEREADOR DEM

  
Archibaldo Brasil Martinez de Camargo  
VEREADOR DEM

  
Carlos Alberto Corrêa Orpham  
VEREADOR PT

  
Luiz Roberto dos Santos  
VEREADOR PMDB

  
Paulo Visoná  
VEREADOR PMDB







CAMARA MUNICIPAL DE BEBEDOURO  
 PROT: 16561/2008  
 DATA: 27/10/2008 HORA: 17:14:49  
 ORIG: GILBERTO, VISONA, ARCHIBALDO, LUIZ E ORPHAM  
 ASS: EMENDA AO PLEI Nº115/2008-ORÇAMENTO

RESP: IDESTA MAGALHAES

# AL DE BEBEDOURO

SÃO PAULO  
 bebedouro.sp.gov.br

1º Turno  
 APROVADO EM 17/11/08  
 09 VOTOS FAVORÁVEIS  
 VOTOS CONTRÁRIOS  
 ABSTENÇÕES  
 AUSÊNCIAS

## EMENDA MODIFICATIVA Nº 19/2008

Emenda de autoria dos vereadores Gilberto de Barros Basile Filho, Luiz Roberto dos Santos, Paulo Visoná, Archibaldo Brasil Martinez de Camargo e Carlos Alberto Corrêa Orpham, que suplementa e anula parcialmente verbas de dotações orçamentárias do Projeto de Lei 115/2008 - LOA -, de autoria do Poder Executivo.

### 1. Fica suplementada a seguinte dotação:

Edson Antonio Pereira  
 PRESIDENTE

20.00.00	Desenvolvimento Econômico	
20.01.00	Fundo Municipal de Turismo	
6004	Desenvolvimento do Turismo	
23.695.6004.1062	90.01.11000 Implantação de Infraestrutura Turística no Município	
	Outras Despesas Correntes.....	R\$ 50.000,00
	Investimentos	R\$ 40.000,00
	<b>Total</b>	<b>R\$ 90.000,00</b>

### 2. Fica anulada parcialmente a seguinte dotação:

18.00.00	Arrecadação e Tributos	
18.01.00	Departamento de Arrecadação, Tributos e Fiscalização	
7101	Fiscalização Tributária	
04.129.7101.2342	90.01.11000 Sistema Tributário	
	Outras Despesas Correntes	
	Investimentos	R\$ 40.000,00
	<b>Subtotal 1</b>	<b>R\$ 40.000,00</b>
04.00.00	Finanças	
04.01.00	Departamento de Finanças, Contabilidade e Orçamento	
7001	Administração, Finanças e Planejamento	
04.122.7001.2339	90.01.11000 Sistema de Finanças	
	Outras Despesas Correntes.....	R\$ 50.000,00
	<b>Subtotal 2</b>	<b>R\$ 50.000,00</b>
	<b>Total</b>	<b>R\$ 90.000,00</b>

Bebedouro, Capital Nacional da Laranja, 25 de outubro de 2008.

*Gilberto de Barros Basile Filho*  
 Gilberto de Barros Basile Filho  
 VEREADOR DEM

*Archibaldo Brasil Martinez de Camargo*  
 Archibaldo Brasil Martinez de Camargo  
 VEREADOR DEM

*Carlos Alberto Corrêa Orpham*  
 Carlos Alberto Corrêa Orpham  
 VEREADOR PT

"Deus Seja Louvado"

*Luiz Roberto dos Santos*  
 Luiz Roberto dos Santos  
 VEREADOR PMDB

*Paulo Visoná*  
 Paulo Visoná  
 VEREADOR PMDB

2º Turno  
 APROVADO EM 24/11/08  
 09 VOTOS FAVORÁVEIS  
 VOTOS CONTRÁRIOS  
 ABSTENÇÕES  
 AUSÊNCIAS



Edson Antonio Pereira  
 PRESIDENTE



# CÂMARA MUNICIPAL DE BEBEDOURO

ESTADO DE SÃO PAULO  
www.camarabebedouro.sp.gov.br

## JUSTIFICATIVA

Com a presente emenda, buscamos garantir mais recursos para o desenvolvimento econômico do turismo no município, em atenção às reivindicações dos Conselhos da Cidade, do Turismo, do Meio Ambiente e de Saneamento Ambiental e nas audiências públicas realizadas no mês de agosto em todos os setores da cidade.

Bebedouro, Capital Nacional da Laranja, 25 de outubro de 2008.

  
Gilberto de Barros Basile Filho  
VEREADOR DEM

  
Archibaldo Brasil Martinez de Camargo  
VEREADOR DEM

  
Carlos Alberto Corrêa Orpham  
VEREADOR PT

  
Luiz Roberto dos Santos  
VEREADOR PMDB

  
Paulo Visonã  
VEREADOR PMDB

**PLANO ESTRATÉGICO DE TURISMO  
BEBEDOURO/SP  
2009**

**Prefeito**

---

**Presidente do COMTUR**

---

Marcos Junqueira Franco Fabbri (gestão 2009/2010)

**COMTUR**

---

Conselho Municipal de Turismo de Bebedouro  
Lei de Criação 3.743 de 28/02/2009  
Nomeação dos Membros – Decreto 7.005 de 13 de março de 2008

**Fontes de Consulta e Pesquisa**

---

- ✦ Site da Prefeitura de Bebedouro ([www.bebedouro.sp.gov.br](http://www.bebedouro.sp.gov.br))
- ✦ Site do IBGE ([www.ibge.org.br](http://www.ibge.org.br))
- ✦ Planejamento e Organização do Turismo – Ministério do Turismo - Embratur



## APRESENTAÇÃO

---

Bebedouro nasceu de um sonho a céu aberto, à beira de um córrego conhecido como "bebedor", cuja água era procurada por tropeiros e boiadeiros, animais fatigados por longas caminhadas através do sertão.

A data oficial da fundação de Bebedouro é dia 03 de maio de 1884, por ser o dia em que se lavrou a escritura de venda da primeira parte do atual patrimônio urbano.

Em 1912 constrói-se a Prefeitura Municipal defronte ao Jardim Misterioso, hoje Praça Valêncio de Barros e na mesma época o prédio da Cadeia de Bebedouro na esquina das ruas São João e Campos Salles.

Antes do término do século XIX, a cidade já apresentava favoráveis aspectos de progresso, com a formação de lavoura de café, que se tornaria a maior riqueza do município. Porém o café entrou em grande crise por volta de 1929/1930, e as lavouras foram aos poucos sendo abandonadas. Mas, a sua gente não se sentia enfraquecida ao ponto de deixar a cidade morrer e aos poucos vão se levantando e novas esperanças despontam com o aparecimento de novos empreendimentos, Bebedouro começa a sentir vida nova.

Os velhos cafezais são substituídos pelos laranjais, as terras desvalorizadas são levantadas como uma poderosa mina de ouro até então escondida. As indústrias são renovadas e o nosso município muda de roupagem. E a terra do café se transforma na terra da laranja, conhecida além das fronteiras, tornou-se por muito tempo um dos maiores produtores do mundo, ostentando o orgulhoso título de "Capital Nacional da Laranja".

Bebedouro da cidade pequena e silenciosa se torna uma cidade vigorosa, barulhenta; das ruas cheias de carros de bois, carrinhos, carruagens e carroças de 4 rodas, hoje cidade de automóveis modernos, caminhões velozes transportando suas riquezas.

Bebedouro, a pequena criança, cresceu, tornou-se moça. Hoje é uma senhora cidade vestida pelo poder econômico, onde trabalha sua gente em busca do conforto material, e essa maturidade traz a oportunidade de se envolver com sua própria imagem e mostrar-se receptiva ao novo movimento econômico do século: O TURISMO.

O turismo é a atividade econômica em maior desenvolvimento no mundo, com os maiores índices de geração de emprego e renda e de indiscutível efeito multiplicador, não podemos mais conduzir este processo com amadorismo, precisamos de um planejamento claro e de reais possibilidades, onde ações de execução imediata, se combinem a ações de médio e longo prazo para viabilizar o desenvolvimento e a consolidação do município no mercado turístico estadual e nacional.

A OMT (Organização Mundial de Turismo - ONU) prevê que o turismo deve se tornar a principal fonte geradora de riqueza do século XXI, já sendo considerada, desde dezembro de 1999, como a maior atividade econômica do mundo, tendo superado a indústria bélica e automotiva.



Dados oficiais da WTTC (World Travel & Tourism Council), para 1999, confirmam um movimento físico real de 613 milhões de deslocamentos mundiais originados pela atividade turística, correspondendo a um montante de US\$ 3,8 trilhões de renda, direta e indireta, revelando uma participação de 11% no PIB mundial. Gerando em torno de 260 milhões de empregos, 10% da força de trabalho global.

Hoje esta atividade gera "um movimento financeiro, no Brasil, direta e indiretamente, de mais de 40 bilhões de dólares. Em termos de emprego, um em cada dez trabalhadores brasileiros está vinculado ao setor turístico." (*Beatriz Lage e Paulo Milone, Turismo - Teoria e Prática, São Paulo: Atlas 2000*)

Para profissionalizar o turismo e consolidá-lo como fonte de riquezas, é necessário fomentar a atividade junto a hotéis, pousadas, agências de viagem, operadoras, transportadoras rodoviárias, locadoras de veículos e equipamentos turísticos, bares, restaurantes, promotores de eventos, comunidade receptora, escolas, profissionais das diversas áreas e outras empresas que atuam entorno da atividade turística.

*"O turismo tem sido considerado uma tábua de salvação. O que ele não é. O turismo causa uma série de impactos econômicos positivos, mas normalmente só se contabilizam os impactos econômicos e não se contabilizam os impactos culturais e os impactos ao meio físico."*

*(Dóris Ruschman - Encontro Brasil - Grã-Bretanha. Sebrae 1998.)*

Cabe, portanto, às empresas de fomento conduzir de forma responsável a implantação do turismo, através de um planejamento, com diretrizes, estratégia e ações definidas, onde ocorra a descentralização das decisões, transferindo responsabilidades para os diversos segmentos da sociedade, gerando a auto gestão do turismo, e democratizando a atividade através do envolvimento comunitário que possibilita a integração dos agentes locais e o desenvolvimento econômico, calçado por programas de capacitação e sensibilização que conscientizam a comunidade, o poder público e empresarial para a prática de um turismo profissional e sustentável.

## MISSÃO

---

Implementar o turismo como alternativa de desenvolvimento econômico, em Bebedouro, promovendo a geração de negócios, emprego e renda para melhoria da qualidade de vida no município.

## VISÃO

---

Ser reconhecida como atividade de desenvolvimento e fomento ao turismo de Bebedouro.



## VALORES

Respeito ao meio ambiente  
Respeito às culturas locais  
Ética nas relações  
Compromisso com desenvolvimento econômico  
Qualidade ambiental  
Qualidade de vida

## OBJETIVO

Elevar o turismo a uma das 5 maiores economias do município de Bebedouro.


## OBJETIVOS ESPECÍFICOS

- Promover sítios de vocação turística do município;
- Promover o intercâmbio cultural e econômico;
- Conservar e promover o uso sustentável dos recursos naturais, históricos, culturais e cênicos disponíveis;
- Gerenciar a demanda e a oferta de bens e serviços turísticos do município;
- Criar e proteger a marca e identidade do destino turístico - Bebedouro.

## AMBIENTES

Ambientes	Informação	Oportunidade	Ameaça
Demográfico	População de 74.865 habitantes (fonte Censo IBGE 2007), distribuídos entre a sede e os 04 distritos municipais.	Mão-de-obra local para serviços turísticos.  Diversificação de negócios e serviços de atendimento ao cidadão.	Êxodo de profissionais para capital do estado ou outros estados e países.  População espalhada, exigindo maiores esforços para comunicação e conscientização.
Econômico	Economia diversificada, com atividades agropecuárias, industriais e de serviços.  <b>Produto Interno Bruto 2005</b> 1º - Indústrias 813.718,00 2º - Serviços 704.519,00 3º - Agropecuária 73.517,00 Impostos 170.308,00	De 1991 a 1998 o investimento público já ultrapassou 1,1 Bi U\$\$, e o investimento privado, e superior a esse montante na proporção de 1 U\$\$ do setor público para 1,1 U\$\$ da iniciativa privada.  Linhas de financiamento e incentivo em vigor: PRODETUR, PRÓBAHIA, PRÓ TURISMO, PROATUR.	Falta de definição de políticas públicas para o fomento do turismo no município.  Dificuldades políticas em atrair verbas e financiamentos.  Falta de uma política institucional voltada para o turismo.  Endividamento municipal.



	<p>"O turismo gera um movimento financeiro, no Brasil, direta e indiretamente, de mais de 40 bilhões de dólares. Em termos de emprego, um em cada dez trabalhadores brasileiros está vinculado ao setor turístico." (Beatriz Lage e Paulo Milone. <i>Turismo - Teoria e Prática</i>, São Paulo: Atlas 2000)</p>	<p>FUNGETUR, FINOR, PROGRAMA NACIONAL DE FINAN. AO TURISMO.</p> <p>Elevar o turismo à 5ª economia, através de investimentos diretos do governo municipal, estadual, fontes de financiamentos e capital privado.</p> <p>Considerar como Índice de desenvolvimento para o turismo, os movimentos realizados em empresas de transporte terrestre de turismo, alimentos e bebidas e entretenimento, segmentos que influenciam e sofrem influência direta da atividade turística.</p> <p>Com isso valorizar este segmento econômico e elevar sua posição no ranking local.</p> <p>Potencializar os recursos e atrativos disponíveis para o uso turístico orientado.</p>	<p>Falta de investimentos públicos podem comprometer o plano proposto e ainda a posição do destino Bebedouro ainda não consolidada, sendo apenas destino dormitório para atrativos regionais.</p>
Tecnológico	<p>Presença de um pólo de desenvolvimento tecnológico para produção de cana-de-açúcar(APTA/Ribeirão Preto) e para desenvolvimento de bovinos(APTA/Colina) num raio de 100 Km .</p> <p>Tecnologias agrícolas desenvolvidas por instituições de pesquisa(Estação Experimental de Citricultura, Coopercitrus)</p>	<p>Informatização e automação dos meios de hospedagem e outros prestadores de serviços.</p> <p>Fortalecimento da economia e maior competitividade no mercado regional, estadual e nacional.</p>	<p>Fortalecimento dos equipamentos de maior poder de capital e enfraquecimento dos pequenos e médios empreendimentos.</p>
Legal	<p>A EMBRATUR é o órgão oficial de turismo do Brasil e como tal, estabelece a política nacional de turismo, traçando as diretrizes para o desenvolvimento da atividade.</p> <p>O artigo 180 da Constituição Federal, prevê que: "União, Estados, Distrito Federal e Municípios incentivem e fomentem o turismo como fator de desenvolvimento econômico e social do País."</p>	<p>Suas diretrizes abrangem a ordenação do uso do solo com interesse turístico, o incentivo e o fomento às iniciativas privadas setoriais e o cadastro, classificação e fiscalização das atividades turística.</p>	
Político	<p>Poder Executivo favorece a</p>	<p>Decisão política institucional</p>	<p>Descrédito por</p>



	implantação e o desenvolvimento de atividades turísticas.	em priorizar o turismo como alternativa econômica.	Insuficiência de ação em fomento e incentivo. Troca de governo municipal.
<b>Ambiental</b>	Falta de Plano Diretor  Pouca fiscalização da atividade canavieira.  Insuficiência de saneamento básico.  Falta de direcionamento e tratamento adequados do lixo.  Comprometimento das reservas de mata nativa por motivo do aumento das áreas de plantio de cana de açúcar.	Elaborar um Plano Diretor Ambiental para orientar o desenvolvimento e a sustentabilidade.  Intensificar a fiscalização da atividade canavieira, principalmente nos períodos de proibição de safra e queimada da cana.  Fazer o correto recolhimento e condicionamento do lixo em local apropriado. Instalar uma indústria de beneficiamento e reciclagem de lixo.  Promover o zoneamento do potencial turístico, identificando pólos distintos de atratividade.	-Expansão da cana de açúcar acelerada, comprometendo espaços de fragilidade ambiental. -Invasão de áreas de preservação permanente e reserva legal. -Descaracterização das paisagens por especulação agrícola. -Proliferação de pragas, principalmente a dengue. -Poluição dos rios pelos esgotos domésticos e agro-industriais. -Degradação dos remanescentes florestais por avanço das atividades agrícolas.
<b>Educacional</b>	Incentivar atividades nas escolas que eduquem para o benefício do turismo.  Não há curso técnico (2º grau) em turismo e nem superior.	Formação adequada dos estudantes, inserindo atividades relacionadas ao turismo nas escolas públicas e privadas de 1º e 2º grau.  Formação de um grupo especializado em turismo, que será gerador de estudos e pesquisas locais.	Êxodo dos futuros técnicos para outros centros, enfraquecendo a estrutura técnica local.
<b>Social</b>	Aumento da pobreza no município, gerando marginalização.  Baixa escolaridade e falta de capacitação profissional.  Descaracterização do patrimônio cultural.	Direcionar e formar mão-de-obra para o turismo.  Programa especial de formação de um novo cidadão que irá enfrentar um novo mercado e estilo de vida.	Excesso de mão-de-obra desqualificada, depreciando o mercado local.  Perda dos valores locais e patrimoniais pela desordenada ocupação urbana.  Exclusão e marginalização dos egressos da cultura da laranja por falta de formação e habilidades para nova proposta de vida.
<b>Cultural e Histórico</b>	Estilo de vida caracterizado pela cultura da laranja que marcou a população local.	Riqueza em manifestações artísticas culturais.  Identidade histórica e cultural de grande representatividade.	Perda desta memória por falta de documentação adequada.  Dificuldade de desligamento de uma cultura já decadente



## TENDÊNCIAS DE MERCADO

Tendência	Característica	Oportunidade
Econômicas	Facilidade de compra - acessibilidade. Preços mais acessíveis. Crise aérea favorece destinos mais próximos-rodoviários.	Atração de públicos específicos por alternativas e acessibilidade disponibilizada. Direcionamento do fluxo regional, estadual e nacional que não consumirá o destino internacional. Atração de eventos que valorizam e promovem o destino turístico.
Culturais	Maior interesse por pequenas comunidades. Valorização de costumes locais autênticos.	Turismo cultural e histórico Criação e formação de grupos culturais Resgate e valorização cultural
Ambientais	Crescente consciência ecológica. Preocupação com a responsabilidade ambiental das empresas e da qualidade ambiental dos empreendimentos.	Turismo Ecológico, Ecoturismo, Turismo Rural e Turismo de Aventura. Qualidade ambiental em processos produtivos e de prestação de serviços.
Sociais	Maior interesse e respeito pela condição humana e o meio ambiente. Necessidade de contato com a natureza. Preocupação com a qualidade de vida das comunidades receptoras e pessoais.	Cobrança de taxas ambientais e sociais que firmam-se como benefícios ao desenvolvimento local. Segmentação do mercado e proporcionalização de vivência humana saudável e agradável. Respaldo para parcerias e cobranças por investimentos em infra-estrutura básica local.
Política	Imagem institucional positiva para quem protege e respeita seus recursos naturais, culturais, históricos e cênicos.	Promoção política institucional.

## CONCORRÊNCIA REGIONAL

Concorrente Regional	Componentes do Produto Concorrente	Diferencial do Produto Concorrente
Olimpia	Thermas dos Laranjais.	Aventura Sol e água
Barretos	Festa do Peão de Boiadeiro	Competição Evento nacional e internacional Tradição
Franca	Comércio de Calçados	Comércio Turismo de Negócios
Ribeirão Preto	Agronegócio	Eventos Tradição Tecnologia
São José do Rio Preto	Tecnologia em Medicina	Eventos Cidade de grande porte Tecnologia



## FUNÇÕES DA GESTÃO PÚBLICA PARA O TURISMO

---

"O papel do setor público é estabelecer a agenda do turismo, gerenciar a sua direção e proteger a imagem do país ou município, a melhoria do nível de recursos do turismo e a qualidade de vida da população/comunidade anfitriã, como também a experiência do turista."

(Stephen Wanhill, O papel dos setores públicos e privados, 1998)

Cabe a gestão municipal, definir as políticas e os objetivos que vão direcionar o desenvolvimento do turismo local, de forma a democratizar o acesso ao mercado e valorizar o produto existente, não permitindo a depreciação dos recursos e equipamentos instalados.

São, portanto, funções da gestão pública municipal:

- Disponibilizar Informação Turística - Banco de Dados;
- Fomentar a Atividade Turística no Município;
- Formatar e Estruturar o Produto Turístico;
- Capacitar mão-de-obra para o Turismo;
- Marketing do Destino Turístico;

As ações do governo municipal como um todo, devem basear-se em pressupostos para o desenvolvimento sustentável, que resultem em: *consciência cidadã e ambiental formação humana e profissional, desenvolvimento social e econômico e preservação de valores e culturas locais.*

O COMTUR, como órgão de turismo, responsabiliza-se pela gestão da atividade e direciona seu planejamento através das funções acima mencionadas que permitem, não só um ordenamento das atividades a serem executadas, como também um mecanismo de controle para o *trade turístico* e a comunidade local.



## AÇÕES ESTRATÉGICAS

### INFORMAÇÃO - BANCO DE DADOS

#### ▪ Inventário turístico do Município

Ação	Responsável	INÍCIO DAS AÇÕES
▪ Coletar informações e dados já pesquisados e confirmados.	COMTUR	Janeiro 2009
▪ Elaboração e estruturação do inventário do município.	COMTUR	Janeiro 2009
▪ Conclusão e apresentação dos inventários	COMTUR	Junho 2009
▪ Disponibilizar as informações do inventário	PMB	Junho / Julho 2009
▪ Atualizar dados	COMTUR/PMB	SEMESTRAL

#### ▪ Diagnóstico do Município

Ação	Responsável	INÍCIO DAS AÇÕES
▪ Elaboração do diagnóstico do município	COMTUR	Maio 2009
▪ Conclusão e apresentação do diagnóstico	Consultoria	Maio 2009
▪ Atualizar o diagnóstico	COMTUR	ANUAL

#### ▪ Postos de Informações Turísticas

Ação	Responsável	INÍCIO DAS AÇÕES
▪ Implantar um posto de informações turísticas na Praça da Matriz	PMB/COMTUR	Maio 2009
▪ Disponibilizar materiais de informações turísticas na Rodoviária	COMTUR	Maio 2009
▪ Implantar um posto de informações e receptivo turístico na Avenida do Lago	PMB/COMTUR	Julho 2009
▪ Implantar centro de visitantes no Bebedouro Shopping	COMTUR/PMB	Maio 2009
▪ Definir estrutura padrão dos postos de informação turística;	COMTUR	Abril 2009
▪ Definir símbolo / marca dos postos de informação turística;	COMTUR	Abril 2009
▪ Informatizar posto de informações;	COMTUR/PMB	Maio 2009

#### ▪ Formação de Banco de Dados

Ação	Responsável	INÍCIO DAS AÇÕES
▪ Disponibilizar informações turísticas no site oficial (Internet)	PMB	Permanente
▪ Disponibilizar em site oficial e boletins semestrais e anuais informações do mercado turístico local.	PMB	Permanente
▪ Tabular e cadastrar informações de demanda turística.	COMTUR/PMB	SETEMBRO 2009
▪ Tabular e cadastrar informações de oferta turística.	COMTUR/PMB	SETEMBRO 2009
▪ Atualizar cadastro dos meios de hospedagem (hotéis, motéis, hotéis-residência (flat), Spas, hotéis de lazer, pousadas, casas de veraneio, albergues, camping (barracas e moto-home).	COMTUR	Maio 2009
▪ Atualizar cadastro dos serviços de alimentos e bebidas. (Restaurantes, lanchonetes, bares, fast-food, ambulantes, quiosques, orveterias)	COMTUR	Maio 2009
▪ Cadastrar os serviços de entretenimento e lazer (Locais para compras diversas e souvenirs, casas de show, danceterias,	COMTUR	Maio 2009

discotecas e bares, Espaço e parque de diversões, temáticos)		
▪ Cadastrar as empresas de eventos	COMTUR	Maio 2009
▪ Cadastrar os prestadores de outros serviços ao turista. (revelação em 1 h, banco 24h, locadoras de veículos, pedalinhos, táxis, Charretes, aluguel de cavalos, bicicletas, locação de equipamentos esportivos, ETC)	COMTUR	Maio 2009
▪ Atualizar cadastro dos agentes de viagem e turismo (receptivo e emissivo)	COMTUR	Maio 2009
▪ Cadastrar guias e informantes de turismo do município.	COMTUR	Outubro 2009

## FOMENTO

### ▪ Incentivos fiscais, taxas e impostos

Ação	Responsável	INÍCIO DAS AÇÕES
▪ Elaborar um Programa de Incentivos e Oportunidades para investimentos em turismo	COMTUR/PMB	Janeiro 2009
▪ Avaliar o Custo Operacional do turismo em Bebedouro	COMTUR/PMB	Janeiro 2009
▪ Elaborar um Programa de Redução do Custo Operacional (meios de hospedagem, transportadoras rodoviárias e outros setores de operação de viagem e turismo)	COMTUR/PMB	Fevereiro 2009
▪ Manter fiscalização empreendimentos turísticos.	COMTUR/PMB	Permanente

### ▪ Articulação institucional

Ação	Responsável	INÍCIO DAS AÇÕES
▪ Implantação do Conselho Municipal de Turismo	COMTUR/PMB	Março 2009
▪ Implantação do FUNDETUR	COMTUR/PMB	Abril 2009
▪ Captação de recursos através de projetos de turismo	COMTUR/PMB	Permanente

### ▪ Incentivo a pesquisa acadêmica

Ação	Responsável	INÍCIO DAS AÇÕES
▪ Elaborar um Programa de Incentivo à Pesquisa Acadêmica	COMTUR/IMESB/SENAC/ETE	março 2009
▪ Elaborar um Programa de Estágios para universitários de turismo e hotelaria.	COMTUR/PMB/SENAC/ETE	março 2009

### ▪ Inserção do turismo nas escolas públicas e privadas

Ação	Responsável	INÍCIO DAS AÇÕES
▪ Incentivar a inserção de atividades relacionadas ao turismo nas escolas públicas municipais (teatro com temas da cultura local, oficina de artesanato local, dinâmicas de atendimento ao turista, incentivo ao orgulho de ser bebedourense, etc)	COMTUR / Secretaria de Educação	Agosto 2009
▪ Promover a reflexão sobre a educação para o turismo nas escolas privadas	COMTUR / Secretaria de Educação	Agosto 2009

### ▪ Fortalecer o mercado

Ação	Responsável	INÍCIO DAS AÇÕES
▪ Serviço de Atendimento Empresarial (SAE)	COMTUR/SEBRAE/ADEBE	março 2009
▪ Programa de Apoio às Micro e Pequenas Empresas da atividade turística.	COMTUR/SEBRAE/ADEBE	março 2009
▪ Elaborar um Programa de Gestão da Pequenos e	COMTUR/SEBRAE/ADEBE	abril 2009



médios equipamentos de hospedagem.(TURISMO RURAL)		
▪ Estabelecer normas e padrões de mercado que valorizem os recursos e equipamentos instalados.	COMTUR/SEBRAE/ADEBE	Maio 2009

▪ **Fam tour**

Ação	Responsável	INÍCIO DAS AÇÕES
▪ Realizar <i>fam tour</i> anual com operadores dos grandes núcleos emissores (SP, Uberaba, Ribeirão Preto, SJRPreto, outros)	COMTUR	março 2009 anual
▪ Realizar fam four anual com faculdades de turismo para incentivo à pesquisa	COMTUR	Abril 2009 anual
▪ Realizar fam tour anual com clubes da 3ª idade para incentivar fluxo segmentado	COMTUR	maio 2009 anual
▪ Realizar fam tour anual com jornalistas da região	COMTUR	Maio 2009 anual

▪ **Comércio local**

Ação	Responsável	INÍCIO DAS AÇÕES
▪ Funcionamento em horários diferenciados para atendimento de demanda turística.	COMTUR/ACIAB/CDL	Janeiro 2009
▪ Reforçar segurança pública nas áreas comerciais.	COMTUR/PM	Janeiro 2009

▪ **Programa de Integração para o Turismo**

Ação	Responsável	INÍCIO DAS AÇÕES
▪ Apresentação do Planejamento Estratégico de Turismo para os comerciantes, hoteleiros, donos de restaurantes e lanchonetes, associações de bairros e vereadores.	COMTUR	Janeiro 2009
▪ Disponibilização dos roteiros turísticos e atrativos à população bebedourense	COMTUR	Janeiro 2009

▪ **Programa de Conscientização Turística**

Ação	Responsável	INÍCIO DAS AÇÕES
▪ Palestras de sensibilização comunitária para os comerciantes	COMTUR/SENAC	Janeiro 2009
▪ Palestras de sensibilização comunitária para o trade(funcionários hotelaria e restaurantes/lanchonetes, taxistas, artesãos, entre outros)	COMTUR/SENAC	Janeiro 2009
▪ Campanha de Conscientização Comunitária sobre o lixo "Onde tem lixo, não tem turista",	COMTUR/CONDEMA	Janeiro 2009

**ESTRUTURAÇÃO E FORMATAÇÃO DO PRODUTO**

▪ **Sinalização Turística**

Ação	Responsável	INÍCIO DAS AÇÕES
▪ Projeto de Sinalização Turística	COMTUR/Embratur / Detran/DEPLAN	março 2009
▪ Definição dos ícones turísticos a serem aplicados em placas e mapas de acesso e deslocamento.	COMTUR/Embratur / Detran/DEPLAN	março 2009
▪ Definição da nomenclatura bilingüe a ser aplicada em placas e mapas de acesso e deslocamento	COMTUR/Embratur / Detran/DEPLAN	março 2009



▪ Conclusão e apresentação do plano de sinalização	COMTUR/Embratur / Detran/DEPLAN	março 2009
▪ Implantar placas de acesso e deslocamento	COMTUR	Março 2009

▪ **Infra-estrutura rodoviária**

Ação	Responsável	INÍCIO DAS AÇÕES
▪ Sinalização de acesso e deslocamento	COMTUR / DEPLAN/DEPTO TRANSITO	março 2009
▪ Paisagismo da rodoviária e entorno.	COMTUR/ DEPLAN.	março 2009
▪ Implantação de rampa de acesso para portadores de deficiência física.	COMTUR / DEPLAN/	Janeiro 2009

▪ **Infra-estrutura aeroportuária**

Ação	Responsável	INÍCIO DAS AÇÕES
▪ Sinalização de acesso e deslocamento	COMTUR/DEPLAN	Março 2009

▪ **Infra-estrutura das estradas**

Ação	Responsável	INÍCIO DAS AÇÕES
▪ Iluminação da entrada/saída da cidade	COMTUR / DEPLAN/DEPTO DE TRANSITO	Março 2009
▪ Sinalização de acesso e deslocamento	COMTUR / DEPLAN/DEPTO DE TRANSITO	Janeiro 2009
▪ Paisagismo da entrada/saída da cidade	COMTUR / DEPLAN/DEPTO DE TRANSITO	Janeiro 2009

▪ **Entretenimento e lazer**

Ação	Responsável	INÍCIO DAS AÇÕES
▪ Definir uso turístico do Lago Artificial	COMTUR/PMB	Janeiro 2009
▪ Desenvolver o Projeto do Espaço Temático dos Tropicais	COMTUR/PMB	Janeiro 2009
▪ Elaborar um Programa de Gastronomia Regional	COMTUR / Associação de Bares e Restaurantes	Janeiro 2009

▪ **Alimentos e Bebidas**

Ação	Responsável	INÍCIO DAS AÇÕES
▪ Criar um selo de qualidade.	COMTUR	Abril 2009
▪ Produzir um guia gastronômico	COMTUR	Agosto 2009

▪ **Meios de Hospedagem**

Ação	Responsável	INÍCIO DAS AÇÕES
▪ Classificar os meios de hospedagem	COMTUR / Associação de	Abril/2009



	Hotéis	
▪ Criar um Programa de Preços para meses de baixa ocupação atrelado a eventos para atrair turistas	COMTUR/ rede hoteleira	abril 2009
▪ Atrair investimentos para implantação de meios de hospedagem rurais	COMTUR	Janeiro 2009
▪ Regularizar o uso e comercialização de fazendas históricas junto aos proprietários	COMTUR	Março 2009

▪ **Atrativos Histórico e Culturais**

Ação	Responsável	INÍCIO DAS AÇÕES
▪ Programa de Resgate Cultural	COMTUR/DEPTO DE CULTURA	Janeiro 2009
▪ Programa de Incentivo à Cultura	COMTUR/DEPTO DE CULTURA	Janeiro 2009
▪ Programa Viva o Teatro de incentivo a Grupos de Teatro locais e regionais	COMTUR/DEPTO DE CULTURA	Janeiro 2009
▪ Programa de visitação de Igrejas e Museus	COMTUR/DEPTO DE CULTURA	Janeiro 2009
▪ Implantação de placas informativas nos atrativos históricos e culturais.	COMTUR	Janeiro 2009
▪ Restauração de atrativos históricos e culturais da cidade.	COMTUR/DEPTO DE CULTURA	Janeiro 2009
▪ Interpretação do Patrimônio Histórico	COMTUR/DEPTO DE CULTURA /SECR.ESTADO DA CULTURA	Janeiro 2009
▪ Revitalizar a Bica d'água que deu origem a cidade	COMTUR/DEPTO DE CULTURA	Janeiro 2009
▪ Formatar grupo de cavalgadas	COMTUR/DEPTO DE CULTURA	Janeiro 2009
▪ Formatar grupos de coral	COMTUR/DEPTO DE CULTURA	Janeiro 2009
▪ Formatar grupo temático de tropeiros	COMTUR/DEPTO DE CULTURA	Janeiro 2009
▪ Formatar grupos de danças	COMTUR/DEPTO DE CULTURA	Janeiro 2009
▪ Formatar grupo de artesãos	COMTUR/DEPTO DE CULTURA	Janeiro 2009

▪ **Atrativos Naturais**

Ação	Responsável	INÍCIO DAS AÇÕES
▪ Revitalizar o Horto Florestal do Estado e o Parque Ecológico	COMTUR	JANEIRO 2009
▪ Criar um selo de qualidade ambiental	COMTUR / IBAMA /SECRETARIA DE MEIO AMBIENTE	Março / Abril 2009
▪ Implantação de atividades de ecoturismo	COMTUR/EMPRESAS DE ECOTURISMO	MARÇO 2009
▪ Formação de trilhas ecológicas urbanas (Praças sinalizadas com nomes de espécies vegetais e avifauna relacionada)	COMTUR/DEPTO DE MEIO AMBIENTE	MARÇO 2009
▪ Programa de Gerenciamento da Paisagem	COMTUR/DEPTO DE MEIO AMBIENTE	Permanente
▪ Programa de atividades de aventura em áreas naturais	COMTUR	Julho 2009

▪ **Agenciamento**

Ação	Responsável	INÍCIO DAS
------	-------------	------------



		AÇÕES
▪ Cadastrar os roteiros e passeios realizados.	COMTUR	JANEIRO 2009
▪ Elaborar Roteiros Turísticos Padrões e de Auto Condução.	COMTUR	JANEIRO 2009
▪ Regularizar as empresas de viagem e turismo.	COMTUR	JANEIRO 2009
▪ Programa de regularização dos transportes turísticos	COMTUR	JANEIRO 2009

▪ **Outros Serviços**

Ação	Responsável	INÍCIO DAS AÇÕES
▪ Elaborar um Programa para Investimentos em aluguel de equipamentos (Bicicletas, pedalinhos, cavalos, charetas)	COMTUR	Março / Abril 2009
▪ Elaborar Projeto para Serviços de Comodidade (babás, área de recreação infantil com monitores, etc)	COMTUR	Março / Abril 2009
▪ Elaborar um Guia de Serviços Turísticos	COMTUR	JANEIRO 2009
▪ Solicitar instalação de Postos Telefônicos	COMTUR/Telefônica	Abril 2009

▪ **Questão da Limpeza Pública**

Ação	Responsável	INÍCIO DAS AÇÕES
▪ Plano de limpeza de áreas de uso e interesse turístico	COMTUR/PMB	MARÇO 2009
▪ Plano de implantação de lixeiras permanentes em locais de grande fluxo	COMTUR/PMB	JANEIRO 2009

▪ **Questão da Saúde Pública**

Ação	Responsável	INÍCIO DAS AÇÕES
▪ Propiciar condições de aumento da capacidade de atendimento médico hospitalar 24h	COMTUR/DEPTO SAÚDE	Agosto 2009
▪ Propiciar ampliação da capacidade do atendimento do Corpo de Bombeiros	COMTUR/DEPTO SAÚDE	Agosto 2009

▪ **Questão do Fornecimento de Energia**

Ação	Responsável	INÍCIO DAS AÇÕES
▪ Solicitar ampliação e fornecimento de energia em áreas de interesse e uso turístico fora da sede municipal.	COMTUR/CPFL	Setembro 2009

▪ **Questão do Abastecimento de Água**

Ação	Responsável	INÍCIO DAS AÇÕES
▪ Melhorar o abastecimento em períodos de grande visitação turística, através da viabilização de projetos de ampliação do sistema de abastecimento	COMTUR/SAEAB	JANEIRO 2009

▪ **Questão do Transporte Público**

Reivindicação	Responsável	INÍCIO DAS AÇÕES
▪ Solicitar operação de linhas turísticas	COMTUR/EBTU	JANEIRO 2009

**MARKETING**





▪ **Plano de Marketing**

Ação	Responsável	INÍCIO DAS AÇÕES
▪ Elaboração do Plano de Marketing	COMTUR/AG.PUBLICIDADE	JANEIRO 2009
▪ Conclusão do Plano de Marketing	COMTUR/AG.PUBLICIDADE	JANEIRO 2009
▪ Apresentação do Plano de Marketing	COMTUR/AG.PUBLICIDADE	JANEIRO 2009

## CAPACITAÇÃO

▪ **Capacitação de mão-de-obra**

Ação	Responsável	INÍCIO DAS AÇÕES
▪ Promover cursos de formação técnica operacional	COMTUR/SENAC/ETE	JANEIRO 2009
▪ Promover cursos de formação gerencial	COMTUR/SENAC/ETE	JANEIRO 2009
▪ Formar agentes comunitários para o turismo	COMTUR/SENAC/ETE	JANEIRO 2009
▪ Formar gestores da paisagem	COMTUR/SENAC/ETE	JANEIRO 2009
▪ Formação de motoristas, cobradores de ônibus e taxistas	COMTUR/SENAC/ETE	JANEIRO 2009

## AÇÕES PARA COMPOR O PLANO DE MARKETING

▪ Realizar pesquisa intensa e contínua para definir a demanda local, os centros emissores, e o perfil dos visitantes.
▪ Fortalecimento do COMTUR junto a comunidade e empresários, associando a imagem de fomento ao desenvolvimento do turismo. Consolidar a imagem do COMTUR junto a comunidade, empresários e governo.
▪ Criar e proteger a marca do destino turístico
▪ Definição, características, utilização do serviço/produto: marca, embalagens, serviços.
▪ Lançamento de novos produtos e serviços
▪ Definir objetivos para o mercado
▪ Definir objetivos para o produto
▪ Realizar estudos de mercado
▪ Definir segmentos de mercado prioritários
▪ Definir calendário de eventos
▪ Avaliar fluxo turístico
▪ Avaliar receita gerada
▪ Política de patrocínios
▪ Estabelecer um política de preços
▪ Definir os mercados emissores por segmento
▪ Promover campanhas publicitárias
▪ Promover seminários, palestras sobre o turismo.
▪ Divulgar o produto, em parceria com empresariado local, através de material apropriado e participação em eventos promocionais locais, estaduais e nacionais
▪ Definição do preço do destino
▪ Definição do mercado consumidor: perfil da demanda, segmentação
▪ Escolha do canal de distribuição.
▪ Escolha do composto promocional: propaganda, publicidade, merchandising, relações públicas, venda pessoal, telemarketing, promoção de vendas.
▪ Participação em eventos do mercado turístico. Definir calendário de participação em eventos e feiras promocionais de cunho estadual e nacional.



# CAPACITAÇÃO DE MÃO-DE-OBRA

Cursos sugeridos e regularidade

## Formação Gerencial

▪ Curso de Gestão de Empreendimento Turísticos (01 turma anual)
▪ Curso de Contabilidade e Custos (02 turmas anuais)
▪ Curso de Planejamento Turístico (02 turmas anuais)
▪ Curso de Administração Hoteleira (02 turmas anuais)
▪ Curso de Administração de Agências de Viagem (01 turma anual)
▪ Curso de Administração de bares e restaurantes (02 turmas semestrais)
▪ Curso de Gestão de Quiosques Turísticos (02 turmas anuais)
▪ Curso de Empreendedorismo e turismo (01 turma semestral)

## Formação Operacional

▪ Curso de Conscientização Turística (05 turmas semestrais)
▪ Curso de Qualidade no Atendimento. (04 turmas semestrais)
▪ Formação de Monitores Culturais. (01 turma semestral)
▪ Curso de Conhecimentos Turísticos. (04 turmas semestrais)
▪ Folclore, tradições e manifestações populares. (02 turmas semestrais)
▪ Curso de Artesanato local. (02 turmas semestrais)
▪ Curso de Culinária local e regional. (03 turmas semestrais)
▪ Curso de Higiene e manipulação de alimentos. (02 turmas semestrais)
▪ Formação de garçons (02 turmas semestrais)
▪ Curso de Inglês e espanhol para o turismo. (05 turmas semestrais)
▪ Cursos de recreação e lazer. (01 turma semestral)
▪ Formação de Polícia Turística (01 turma )
▪ Curso Formação de guias (01 turma semestral)
▪ Formação de guias regionais (01 turma anual)
▪ Curso de Formação de condutores de visitantes (02 turmas anuais)
▪ Curso de Formação de informantes mirins (02 turmas anuais)
▪ Curso de Formação de informantes de turismo (02 turmas anuais)

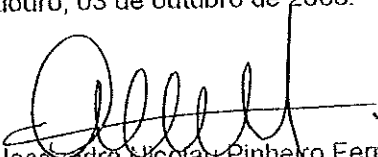


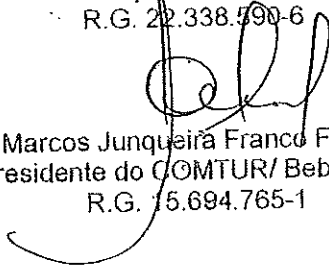
Desenvolvimento de habilidades, Artes e Ofícios  
(02 turmas anuais)

**CUSTO PARA IMPLANTAÇÃO DO PLANO ESTRATÉGICO DE TURISMO:**

**R\$ 120.000,00 – R\$ 10.000,00 /MÊS**

Bebedouro, 03 de outubro de 2008.

  
Turismóloga Alessandra Nicolau Pinheiro Fernandes  
Técnica Responsável do COMTUR  
R.G. 22.338.590-6

  
Marcos Junqueira Franco Fabbri  
Presidente do COMTUR/ Bebedouro  
R.G. 15.694.765-1





# CÂMARA MUNICIPAL DE BEBEDOURO

ESTADO DE SÃO PAULO  
adouro.sp.gov.br

CAMARA MUNICIPAL DE BEBEDOURO

PROT: 16560/2008

DATA: 27/10/2008 HORA: 17:14:49

ORIG: GILBERTO, VISONA, ARCHIBALDO, LUIZ E ORPHAM

ASS: EMENDA AO PLEI Nº115/2008-ORCAMENTO

RESP: IDESIA MAGALHAES

1ª Turma  
APROVADO EM 17/11/08

VOTOS FAVORÁVEIS

VOTOS CONTRÁRIOS

ABSTENÇÕES

AUSÊNCIAS

Edson Antonio Pereira  
PRESIDENTE

## EMENDA MODIFICATIVA Nº 18/2008

Emenda de autoria dos vereadores Gilberto de Barros Basile Filho, Luiz Roberto dos Santos, Paulo Visoná, Archibaldo Brasil Martinez de Camargo e Carlos Alberto Corrêa Orpham, que cria e anula parcialmente verba de dotação orçamentária do Projeto de Lei 115/2008 - LOA -, de autoria do Poder Executivo.

### 1. Fica criada a seguinte dotação:

10.00.00	Agricultura, Abastecimento e Meio Ambiente	
10.02.03	Educação Ambiental	
6006	Recursos Naturais e Meio Ambiente	
15.452.6006.2399	90.01.11000 Programas de Educação Ambiental	
	Outras Despesas Correntes.....	R\$ 70.000,00
	Investimentos	R\$ 15.000,00
	<b>Total</b>	<b>R\$ 85.000,00</b>

### 2. Fica anulada parcialmente a seguinte dotação:

07.00.00	Obras	
07.04.00	Sistema Municipal Viário	
5003	Infra-Estrutura de Transportes e Serviços Complementares	
15.452.5003.2173	90.01 11000 Conservação de Vias Públicas	
	Outras Despesas Correntes.....	R\$ 85.000,00
	<b>Total</b>	<b>R\$ 85.000,00</b>

Bebedouro, Capital Nacional da Laranja, 25 de outubro de 2008.

Gilberto de Barros Basile Filho  
VEREADOR DEM

Luiz Roberto dos Santos  
VEREADOR PMDB

Archibaldo Brasil Martinez de Camargo  
VEREADOR DEM

Paulo Visoná  
VEREADOR PMDB

Carlos Alberto Corrêa Orpham  
VEREADOR PT



2ª Turma  
APROVADO EM 24/11/08

VOTOS FAVORÁVEIS

VOTOS CONTRÁRIOS

ABSTENÇÕES

AUSÊNCIAS

Edson Antonio Pereira  
PRESIDENTE

"Deus Seja Louvado"



# CÂMARA MUNICIPAL DE BEBEDOURO

ESTADO DE SÃO PAULO  
www.camarabebedouro.sp.gov.br

## JUSTIFICATIVA

Com a presente emenda, buscamos garantir mais recursos para a educação ambiental de forma transversal no município, em atenção às reivindicações dos Conselhos da Cidade, Meio Ambiente e Saneamento Ambiental e nas audiências públicas realizadas no mês de agosto em todos os setores da cidade.

Bebedouro, Capital Nacional da Laranja, 25 de outubro de 2008.

  
Gilberto de Barros Basile Filho  
VEREADOR DEM

  
Archibaldo Brasil Martinez de Camargo  
VEREADOR DEM

  
Carlos Alberto Corrêa Orpham  
VEREADOR PT

  
Luiz Roberto dos Santos  
VEREADOR PMDB

  
Paulo Visoná  
VEREADOR PMDB





# CÂMARA MUNICIPAL DE BEBEDOURO

SÃO PAULO  
bebedouro.sp.gov.br

CAMARA MUNICIPAL DE BEBEDOURO  
PROT: 16559/2008  
DATA: 27/10/2008 HORA: 17:10:58  
ORIG: GILBERTO, VISONA, ARCHIBALDO, LUIZ E ORPHAM  
ASS.: EMENDA AO PLEI Nº115/2008-ORÇAMENTO  
RESP: IDESIA MAGALHAES

*1º Turvone*  
APROVADO EM 17/11/08  
09 VOTOS FAVORÁVEIS  
~~VOZOS CONTRÁRIOS~~  
~~ABSTENÇÕES~~  
~~AUSÊNCIAS~~  
*Edson Antonio Pereira*  
PRESIDENTE

## EMENDA MODIFICATIVA Nº 17/2008

Emenda de autoria dos vereadores Gilberto de Barros Basile Filho, Luiz Roberto dos Santos, Paulo Visoná, Archibaldo Brasil Martinez de Camargo e Carlos Alberto Corrêa Orpham, que cria e anula parcialmente verba de dotação orçamentária do Projeto de Lei 115/2008 - LOA -, de autoria do Poder Executivo.

### 1. Fica criada a seguinte dotação:

08.00.00	Planejamento e Desenvolvimento Urbano		
08.01.00	Planejamento Urbano		
6007	Gestão das Políticas de Planejamento e Desenvolv. Urbano		
17.512.5006.2398	90.01.11000 Regularização Fundiária		
	Outras Despesas Correntes.....	R\$	10.000,00
	Investimentos	R\$	10.000,00
	<b>Total</b>	<b>R\$</b>	<b>20.000,00</b>

### 2. Fica anulada parcialmente a seguinte dotação:

07.00.00	Obras		
07.04.00	Sistema Municipal Viário		
5003	Infra-Estrutura de Transportes e Serviços Complementares		
15.451.5003.1086	90.01.11000 Obras de Desenvolvimento Urbano		
	Outras Despesas Correntes.....		
	Investimentos	R\$	20.000,00
	<b>Total</b>	<b>R\$</b>	<b>20.000,00</b>

Bebedouro, Capital Nacional da Laranja, 25 de outubro de 2008.

*Gilberto de Barros Basile Filho*  
Gilberto de Barros Basile Filho  
VEREADOR DEM

*Archibaldo Brasil Martinez de Camargo*  
Archibaldo Brasil Martinez de Camargo  
VEREADOR DEM

*Carlos Alberto Corrêa Orpham*  
Carlos Alberto Corrêa Orpham  
VEREADOR PT

*Luiz Roberto dos Santos*  
Luiz Roberto dos Santos  
VEREADOR PMDB

*Paulo Visoná*  
Paulo Visoná  
VEREADOR PMDB

*2º Turvone*  
APROVADO EM 24/11/08  
09 VOTOS FAVORÁVEIS  
~~VOTOS CONTRÁRIOS~~  
~~ABSTENÇÕES~~  
~~AUSÊNCIAS~~



"Deus Seja Louvado"

RUA LUCAS EVANGELISTA, 652 - CEP 14700-425 - TELEFONE: (17) 3345-9200

*Edson Antonio Pereira*  
PRESIDENTE



# CÂMARA MUNICIPAL DE BEBEDOURO

ESTADO DE SÃO PAULO  
www.camarabebedouro.sp.gov.br

## JUSTIFICATIVA

Com a presente emenda, buscamos garantir mais recursos para a regularização fundiária em vários setores da cidade em que a população adquiriu seus lotes, mas não possuem título de propriedade ou as construções são clandestinas, em atenção às reivindicações dos Conselhos da Cidade, Meio Ambiente e Saneamento Ambiental e nas audiências públicas realizadas no mês de agosto em todos os setores da cidade.

Bebedouro, Capital Nacional da Laranja, 25 de outubro de 2008.

  
Gilberto de Barros Basile Filho  
VEREADOR DEM

  
Archibaldo Brasil Martinez de Camargo  
VEREADOR DEM

  
Carlos Alberto Corrêa Orpham  
VEREADOR PT

  
Luiz Roberto dos Santos  
VEREADOR PMDB

  
Paulo Visoná  
VEREADOR PMDB





# CÂMARA MUNICIPAL DE BEBEDOURO

ESTADO DE SÃO PAULO  
bebedouro.sp.gov.br

1º Turno  
APROVADO EM 17/11/08

CAMARA MUNICIPAL DE BEBEDOURO

PROT: 16558/2008

DATA: 27/10/2008 HORA: 17:10:58

ORIG: GILBERTO, VISONA, ARCHIBALDO, LUIZ E ORPHAM

ASS.: EMENDA AO PLET Nº115/2008-ORÇAMENTO

09 VOTOS FAVORÁVEIS  
4 VOTOS CONTRÁRIOS  
4 ABSTENÇÕES  
4 AUSÊNCIAS

RESP: IDESIA MAGALHÃES

## EMENDA MODIFICATIVA Nº 16/2008

Edson Antonio Pereira  
PRESIDENTE

Emenda de autoria dos vereadores Gilberto de Barros Basile Filho, Luiz Roberto dos Santos, Paulo Visoná, Archibaldo Brasil Martinez de Camargo e Carlos Alberto Corrêa Orpham, que cria e anula parcialmente verba de dotação orçamentária do Projeto de Lei 115/2008 - LOA -, de autoria do Poder Executivo.

### 1. Fica criada a seguinte dotação:

08.00.00		Planejamento e Desenvolvimento Urbano		
08.01.00		Planejamento Urbano		
6007		Gestão das Políticas de Planejamento e Desenvolvimento Urbano		
		Manutenção do Conselho da Cidade, Conselho do Meio Ambiente		
17.512.5006.2397	90.01.11000	e Conselho de Saneamento Ambiental		
		Outras Despesas Correntes.....	R\$	20.000,00
		Investimentos	R\$	5.000,00
		<b>Total</b>	<b>R\$</b>	<b>25.000,00</b>

### 2. Fica anulada parcialmente a seguinte dotação:

07.00.00		Obras		
07.04.00		Serviço Municipal Viário		
5003		Infra-Estrutura de Transportes e Serviços Complementares		
15.451.5003.1038	90.01.11000	Pavimentação de Vias Públicas		
		Outras Despesas Correntes		
		Investimentos	R\$	25.000,00
		<b>Total</b>	<b>R\$</b>	<b>25.000,00</b>

Bebedouro, Capital Nacional da Laranja, 25 de outubro de 2008

Gilberto de Barros Basile Filho  
VEREADOR DEM

Luiz Roberto dos Santos  
VEREADOR PMDB

Archibaldo Brasil Martinez de Camargo  
VEREADOR DEM

Paulo Visoná  
VEREADOR PMDB

Carlos Alberto Corrêa Orpham  
VEREADOR PT

APROVADO EM 24/11/08  
09 VOTOS FAVORÁVEIS  
4 VOTOS CONTRÁRIOS  
4 ABSTENÇÕES  
4 AUSÊNCIAS




"Deus Seja Louvado"

RUA LUCAS EVANGELISTA, 652 - CEP 14700-425 - TELEFONE: (17) 3345-9200

Edson Antonio Pereira  
PRESIDENTE





# CÂMARA MUNICIPAL DE BEBEDOURO

ESTADO DE SÃO PAULO  
www.camarabebedouro.sp.gov.br

## JUSTIFICATIVA

Com a presente emenda, buscamos garantir mais recursos para as ações dos Conselhos da Cidade, Meio Ambiente e Saneamento Ambiental, em atenção às reivindicações dos Conselhos da Cidade, Meio Ambiente e Saneamento Ambiental e nas audiências públicas realizadas no mês de agosto em todos os setores da cidade.

Bebedouro, Capital Nacional da Laranja, 25 de outubro de 2008.

  
Gilberto de Barros Basile Filho  
VEREADOR DEM


  
Archibaldo Brasil Martinez de Camargo  
VEREADOR DEM

  
Carlos Alberto Corrêa Orpham  
VEREADOR PT

  
Luiz Roberto dos Santos  
VEREADOR PMDB

  
Paulo Visoná  
VEREADOR PMDB





# CÂMARA MUNICIPAL DE BEBEDOURO

ESTADO DE SÃO PAULO  
muro.sp.gov.br

CAMARA MUNICIPAL DE BEBEDOURO

PROT: 16557/2008  
DATA: 27/10/2008 HORA: 17:10:58  
ORIG: GILBERTO.VISONA, ARCHIBALDO, LUIZ E ORPHAM  
ASS: EMENDA AO PLEI Nº115/2008-ORÇAMENTO

RESP: IDESIA MAGALHAES

1º turno  
APROVADO EM 17/11/08  
09

VOTOS FAVORÁVEIS  
 VOTOS CONTRÁRIOS  
 ABSTENÇÕES  
 AUSÊNCIAS

Edson Antonio Pereira  
PRESIDENTE

## EMENDA MODIFICATIVA Nº 15/2008

Emenda de autoria dos vereadores Gilberto de Barros Basile Filho, Luiz Roberto dos Santos, Paulo Visoná, Archibaldo Brasil Martinez de Camargo e Carlos Alberto Corrêa Orpham, que cria e anula parcialmente verbas de dotações orçamentárias do Projeto de Lei 115/2008 - LOA - *2º turno*, de autoria do Poder Executivo.

APROVADO EM 24/11/08  
09

VOTOS FAVORÁVEIS  
 VOTOS CONTRÁRIOS  
 ABSTENÇÕES  
 AUSÊNCIAS

Edson Antonio Pereira  
PRESIDENTE

### 1. Fica criada a seguinte dotação:

07.00.00	Obras		
07.01.00	Obras e Engenharia		
5006	Combate a Enchentes		
17.512.5006.2180	90.01.11000	Limpeza e Conservação de Córregos e Canais	
		Outras Despesas Correntes.....	R\$ 400.000,00
		Investimentos	R\$ 50.000,00
		<b>Total</b>	<b>R\$ 450.000,00</b>

### 2. Ficam anuladas parcialmente as seguintes dotações:

07.00.00	Obras		
07.04.00	Serviço Municipal Viário		
5003	Infra-Estrutura de Transportes e Serviços Complementares		
15.451.5003.1038	90.01.11000	Pavimentação de Vias Públicas	
		Outras Despesas Correntes	
		Investimentos	R\$ 200.000,00
		<b>Subtotal 1</b>	<b>R\$ 200.000,00</b>

07.00.00	Obras		
07.04.00	Serviço Municipal Viário		
5003	Infra-Estrutura de Transportes e Serviços Complementares		
15.451.5003.1086	90.01.11000	Obras de Desenvolvimento Urbano	
		Outras Despesas Correntes	
		Investimentos	R\$ 150.000,00
		<b>Subtotal 2</b>	<b>R\$ 150.000,00</b>

continua...

*[Handwritten signature]*  
CÂMARA MUNICIPAL DE BEBEDOURO  
*[Handwritten number 224]*



# CÂMARA MUNICIPAL DE BEBEDOURO

ESTADO DE SÃO PAULO  
www.camarabebedouro.sp.gov.br


07.00.00		Obras		
07.02.00		Transportes		
5003		Infra-Estrutura de Transportes e Serviços Complementares		
15.451.5003.2349	90.01.11000	Sistema de Transportes		
		Outras Despesas Correntes.....	R\$	100.000,00
		<b>Subtotal 3</b>	<b>R\$</b>	<b>100.000,00</b>
		<b>Total</b>	<b>R\$</b>	<b>450.000,00</b>

Bebedouro, Capital Nacional da Laranja, 25 de outubro de 2008.

  
**Gilberto de Barros Basile Filho**  
VEREADOR DEM

  
**Archibaldo Brasil Martinez de Camargo**  
VEREADOR DEM

  
**Carlos Alberto Corrêa Orpham**  
VEREADOR PT

  
**Luiz Roberto dos Santos**  
VEREADOR PMDB

  
**Paulo Visona**  
VEREADOR PMDB

## JUSTIFICATIVA

Com a presente emenda, buscamos garantir mais recursos para a limpeza dos córregos que cortam o perímetro urbano, em especial o córrego do Retiro e o córrego Bebedouro, que estão assoreados, comprometendo a vegetação de suas margens e causando enchentes na circunvizinhança, em atenção às reivindicações dos Conselhos da Cidade, Meio Ambiente e Saneamento Ambiental feitas nas audiências públicas realizadas no mês de agosto em todos os setores da cidade.



# CÂMARA MUNICIPAL DE BEBEDOURO

ESTADO DE SÃO PAULO  
ouro.sp.gov.br

Nº *tuons*  
APROVADO EM 17/11/08

CAMARA MUNICIPAL DE BEBEDOURO  
PROT: 16556/2008  
DATA: 27/10/2008 HORA: 17:10:58  
ORIG: GILBERTO, VISONA, ARCHIBALDO, LUIZ E ORPHAM  
ASS.: EMENDA AO PLET Nº115/2008-ORÇAMENTO  
RESP: IDESTA MAGALHAES

09 VOTOS FAVORÁVEIS  
       VOTOS CONTRÁRIOS  
       ABSTENÇÕES  
       AUSÊNCIAS

## EMENDA MODIFICATIVA Nº 14/2008

*Edson Antonio Pereira*  
PRESIDENTE

Emenda de autoria dos vereadores Gilberto de Barros Basile Filho, Luiz Roberto dos Santos, Paulo Visoná, Archibaldo Brasil Martinez de Camargo e Carlos Alberto Corrêa Orpham, que cria e anula parcialmente verba de dotação orçamentária do Projeto de Lei 115/2008 - LOA -, de autoria do Poder Executivo.

### 1. Fica criada a seguinte dotação:

07.00.00	Obras		
07.02.00	Transportes		
5003	Infra-Estrutura de Transportes e Serviços Complementares		
15.451.5003.2396	90.01.11000	Pontos de Ônibus Acessíveis	
		Outras Despesas Correntes	
		Investimentos	R\$ 120.000,00
		<b>Total</b>	<b>R\$ 120.000,00</b>

### 2. Fica anulada parcialmente a seguinte dotação:

07.00.00	Obras		
07.02.00	Transportes		
5003	Infra-Estrutura de Transportes e Serviços Complementares		
15.451.5003.2349	90.01.11000	Sistema de Transportes	
		Outras Despesas Correntes.....	R\$ 120.000,00
		<b>Total</b>	<b>R\$ 120.000,00</b>

Bebedouro, Capital Nacional da Laranja, 25 de outubro de 2008.

*Gilberto de Barros Basile Filho*  
Gilberto de Barros Basile Filho  
VEREADOR DEM

*Archibaldo Brasil Martinez de Camargo*  
Archibaldo Brasil Martinez de Camargo  
VEREADOR DEM

*Carlos Alberto Corrêa Orpham*  
Carlos Alberto Corrêa Orpham  
VEREADOR PT

*Luiz Roberto dos Santos*  
Luiz Roberto dos Santos  
VEREADOR PMDB

*Paulo Visoná*  
Paulo Visoná  
VEREADOR PMDB

APROVADO EM 24/11/08  
09 VOTOS FAVORÁVEIS  
       VOTOS CONTRÁRIOS  
       ABSTENÇÕES  
       AUSÊNCIAS





# CÂMARA MUNICIPAL DE BEBEDOURO

ESTADO DE SÃO PAULO  
www.camarabebedouro.sp.gov.br

## JUSTIFICATIVA

Com a presente emenda, buscamos garantir mais recursos para a adequação da cidade a fim de garantir a acessibilidade aos portadores de mobilidade reduzida, em atenção às reivindicações dos Conselhos da Cidade e dos Portadores de Necessidades Especiais nas audiências públicas realizadas no mês de agosto em todos os setores da cidade.

Bebedouro, Capital Nacional da Laranja, 25 de outubro de 2008.

  
Gilberto de Barros Basile Filho  
VEREADOR DEM


  
Archibaldo Brasil Martinez de Camargo  
VEREADOR DEM

  
Carlos Alberto Corrêa Orpham  
VEREADOR PT

  
Luiz Roberto dos Santos  
VEREADOR PMDB

  
Raulo Visoná  
VEREADOR PMDB





# CÂMARA MUNICIPAL DE BEBEDOURO

ESTADO DE SÃO PAULO  
ouro.sp.gov.br

CAMARA MUNICIPAL DE BEBEDOURO  
PROT: 16555/2008  
DATA: 27/10/2008 HORA: 17:10:58  
ORIG: GILBERTO, VISONA, ARCHIBALDO, LUIZ E ORPHAM  
ASS.: EMENDA AO PLEI Nº115/2008-ORÇAMENTO  
RESP: IDESIA MAGALHÃES

1º turno  
APROVADO EM 17/11/08  
09 VOTOS FAVORÁVEIS  
VOTOS CONTRÁRIOS  
ABSTENÇÕES  
AUSÊNCIAS

## EMENDA MODIFICATIVA Nº 13/2008

Edson Antonio Pereira  
PRESIDENTE

Emenda de autoria dos vereadores Gilberto de Barros Basile Filho, Luiz Roberto dos Santos, Paulo Visoná, Archibaldo Brasil Martinez de Camargo e Carlos Alberto Corrêa Orpham, que cria e anula parcialmente verbas de dotação orçamentária do Projeto de Lei 115/2008- LOA, de autoria do Poder Executivo.

### 1. Fica criada a seguinte dotação:

07.00.00	Obras		
07.04.00	Serviço Municipal Viário		
5003	Infra-Estrutura de Transportes e Serviços Complementares		
15.451.5003.2395	90.01.11000 Adequação de Calçadas - Cidade Acessível		
	Outras Despesas Correntes.....	R\$	120.000,00
	<b>Total</b>	<b>R\$</b>	<b>120.000,00</b>

### 2. Fica anulada parcialmente a seguinte dotação:

07.00.00	Obras		
07.02.00	Transportes		
5003	Infra-Estrutura de Transportes e Serviços Complementares		
15.451.5003.2349	90.01.11000 Sistema de Transportes		
	Outras Despesas Correntes.....	R\$	120.000,00
	<b>Total</b>	<b>R\$</b>	<b>120.000,00</b>

Bebedouro, Capital Nacional da Laranja, 25 de outubro de 2008.

Gilberto de Barros Basile Filho  
VEREADOR DEM

Archibaldo Brasil Martinez de Camargo  
VEREADOR DEM

Carlos Alberto Corrêa Orpham  
VEREADOR PT

Luiz Roberto dos Santos  
VEREADOR PMDB

Paulo Visoná  
VEREADOR PMDB

2º turno  
APROVADO EM 24/11/08  
09 VOTOS FAVORÁVEIS  
VOTOS CONTRÁRIOS  
ABSTENÇÕES  
AUSÊNCIAS

Edson Antonio Pereira  
PRESIDENTE



"Deus Seja Louvado"



# CÂMARA MUNICIPAL DE BEBEDOURO

ESTADO DE SÃO PAULO  
www.camarabebedouro.sp.gov.br

## JUSTIFICATIVA

Com a presente emenda, buscamos garantir mais recursos para a adequação da cidade a fim de garantir a acessibilidade aos portadores de mobilidade reduzida, em atenção às reivindicações dos Conselhos da Cidade e dos Portadores de Necessidades Especiais nas audiências públicas realizadas no mês de agosto em todos os setores da cidade.

Bebedouro, Capital Nacional da Laranja, 25 de outubro de 2008.

  
Gilberto de Barros Basile Filho  
VEREADOR DEM

  
Archibaldo Brasil Martinez de Camargo  
VEREADOR DEM

  
Carlos Alberto Corrêa Orpham  
VEREADOR PT

  
Luiz Roberto dos Santos  
VEREADOR PMDB

  
Paulo Visoná  
VEREADOR PMDB





# CÂMARA MUNICIPAL DE BEBEDOURO

ESTADO DE SÃO PAULO  
www.camara-bebedouro.sp.gov.br

CAMARA MUNICIPAL DE BEBEDOURO  
PROT: 16554/2008  
DATA: 27/10/2008 HORA: 17:10:58  
ORIG: GILBERTO, VISONA, ARCHIBALDO, LUIZ E ORPHAM  
ASS.: EMENDA AO PLEI Nº115/2008-ORÇAMENTO

REPP: IREZIA MAGALHAES

1º Turno  
APROVADO EM 17/11/08  
09 VOTOS FAVORÁVEIS

VOTOS CONTRÁRIOS  
ABSTENÇÕES  
AUSÊNCIAS

Edson Antonio Pereira  
PRESIDENTE

## EMENDA MODIFICATIVA Nº 12/2008

Emenda de autoria dos vereadores Gilberto de Barros Basile Filho, Luiz Roberto dos Santos, Paulo Visoná, Archibaldo Brasil Martinez de Camargo e Carlos Alberto Corrêa Orpham, que cria e anula parcialmente verba de dotação orçamentária do Projeto de Lei 115/2008- LOA, de autoria do Poder Executivo.

### 1. Fica criada a seguinte dotação:

07.00.00	Obras	
07.02.00	Transportes	
5003	Infra-Estrutura de Transportes e Serviços Complementares	
15.451.5003.2394	90.01.11000	Construção de Rampas e Lombo-Faixas-Cidade Acessível
		Outras Despesas Correntes
		Investimentos
		Total
		R\$ 550.000,00
		R\$ 550.000,00

### 2. Fica anulada parcialmente a seguinte dotação:

07.00.00	Obras	
07.04.00	Serviço Municipal Viário	
5003	Infra-Estrutura de Transportes e Serviços Complementares	
15.452.5003.2173	90.01.11000	Conservação de Vias Públicas
		Outras Despesas Correntes
		Investimentos
		Total
		R\$ 550.000,00
		R\$ 550.000,00

Bebedouro, Capital Nacional da Laranja, 25 de outubro de 2008.

Gilberto de Barros Basile Filho  
VEREADOR DEM

Archibaldo Brasil Martinez de Camargo  
VEREADOR DEM

Carlos Alberto Corrêa Orpham  
VEREADOR PT

Luiz Roberto dos Santos  
VEREADOR PMDB

Paulo Visoná  
VEREADOR PMDB

2º Turno  
APROVADO EM 24/11/08  
09 VOTOS FAVORÁVEIS  
VOTOS CONTRÁRIOS  
ABSTENÇÕES  
AUSÊNCIAS



"Deus Seja Louvado"

RUA LUCAS EVANGELISTA, 652 - CEP 14700-425 - TELEFONE: (17) 3345-9200

Edson Antonio Pereira  
PRESIDENTE





# CÂMARA MUNICIPAL DE BEBEDOURO

ESTADO DE SÃO PAULO  
www.camarabebedouro.sp.gov.br

## JUSTIFICATIVA

Com a presente emenda, buscamos garantir mais recursos para a adequação da cidade a fim de garantir a acessibilidade aos portadores de mobilidade reduzida, em atenção às reivindicações dos Conselhos da Cidade e dos Portadores de Necessidades Especiais nas audiências públicas realizadas no mês de agosto em todos os setores da cidade.

Bebedouro, Capital Nacional da Laranja, 25 de outubro de 2008.

  
Gilberto de Barros Basile Filho  
VEREADOR DEM

  
Archibaldo Brasil Martinez de Camargo  
VEREADOR DEM

  
Carlos Alberto Corrêa Orpham  
VEREADOR PT

  
Luiz Roberto dos Santos  
VEREADOR PMDB

  
Paulo Visonã  
VEREADOR PMDB





# CÂMARA MUNICIPAL DE BEBEDOURO

CAMARA MUNICIPAL DE BEBEDOURO

PROT: 16553/2008

DATA: 27/10/2008 HORA: 17:10:58

ORIG: GILBERTO, VISONA, ARCHIBALDO, LUIZ E ORPHAM

ASS: EMENDA AO PLRI Nº115/2008-ORÇAMENTO

RESP: IDESIA MAGALHAES

O PAULO  
juro.sp.gov.br

1º Turno  
APROVADO EM 17/11/08  
09 VOTOS FAVORÁVEIS  
VOTOS CONTRÁRIOS  
ABSTENÇÕES  
AUSÊNCIAS

## EMENDA MODIFICATIVA Nº 11/2008

Emenda de autoria dos vereadores Gilberto de Barros Basile Filho, Luiz Roberto dos Santos, Paulo Visoná, Archibaldo Brasil Martinez de Camargo e Carlos Alberto Corrêa Orpham, que suplementa e anula parcialmente verbas de dotações orçamentárias do Projeto de Lei 115/2008- LOA, de autoria do Poder Executivo.

~~Edson Antonio Pereira~~  
PRESIDENTE

2º Turno  
APROVADO EM 24/11/08  
09 VOTOS FAVORÁVEIS  
VOTOS CONTRÁRIOS  
ABSTENÇÕES  
AUSÊNCIAS

~~Edson Antonio Pereira~~  
PRESIDENTE

### 1. Fica suplementada a seguinte dotação:

10.00.00	Agricultura, Abastecimento e Meio Ambiente	
10.02.01	Áreas Verdes	
5001	Cidade Limpa	
15.452.5001.2166 90.01.11000	Destinação do Lixo	
	Outras Despesas Correntes.....	R\$ 686.400,00
	<b>Total</b>	<b>R\$ 686.400,00</b>

### 2. Ficam anuladas parcialmente as seguintes dotações:

07.00.00	Obras	
07.04.00	Serviço Municipal Viário	
5003	Infra-Estrutura de Transportes e Serviços Complementares	
15.452.5003.2173 90.01.11000	Conservação de Vias Públicas	
	Outras Despesas Correntes.....	R\$ 337.700,00
	<b>Subtotal 1</b>	<b>R\$ 337.700,00</b>

10.00.00	Agricultura, Abastecimento e Meio Ambiente	
10.02.01	Áreas Verdes	
5001	Cidade Limpa	
15.452.5001.2166 90.01.11000	Destinação do Lixo	
	Outras Despesas Correntes	
	Investimentos	R\$ 348.700,00
	<b>Subtotal 2</b>	<b>R\$ 348.700,00</b>
	<b>Total</b>	<b>R\$ 686.400,00</b>

Bebedouro, Capital Nacional da Laranja, 25 de outubro de 2008.

Gilberto de Barros Basile Filho  
VEREADOR DEM

Luiz Roberto dos Santos  
VEREADOR PMDB

Archibaldo Brasil Martinez de Camargo  
VEREADOR DEM

Paulo Visoná  
VEREADOR PMDB

Carlos Alberto Corrêa Orpham  
VEREADOR PT





# CÂMARA MUNICIPAL DE BEBEDOURO

ESTADO DE SÃO PAULO  
www.camarabebedouro.sp.gov.br

## JUSTIFICATIVA

Com a presente emenda, buscamos garantir mais recursos para o tratamento dos resíduos dos serviços de municipais de saúde, em atenção às reivindicações feitas em audiência pública.

Bebedouro, Capital Nacional da Laranja, 25 de outubro de 2008.


  
Gilberto de Barros Basile Filho  
VEREADOR DEM

  
Archibaldo Brasil Martinez de Camargo  
VEREADOR DEM

  
Carlos Alberto Correia Orpham  
VEREADOR PT

  
Luiz Roberto dos Santos  
VEREADOR PMDB

  
Paulo Visonã  
VEREADOR PMDB



# CÂMARA MUNICIPAL DE BEBEDOURO

ESTADO DE SÃO PAULO  
bebedouro.sp.gov.br

CAMARA MUNICIPAL DE BEBEDOURO

PROT: 16552/2008

DATA: 27/10/2008 HORA: 17:10:58

ORIG: GILBERTO, VISONA, ARCHIBALDO, LUIZ E ORPHAM

ASS.: EMENDA AO PLEI Nº115/2008-ORÇAMENTO

RESP: IDEZIA MAGALHAES

*1º Turno*  
APROVADO EM 17/11/08  
09 VOTOS FAVORÁVEIS

~~VOTOS CONTRÁRIOS~~

~~ABSTENÇÕES~~

~~AUSÊNCIAS~~

*[Signature]*  
Edson Antonio Pereira  
PRESIDENTE

## EMENDA MODIFICATIVA Nº 10/2008

Emenda de autoria dos vereadores Gilberto de Barros Basile Filho, Luiz Roberto dos Santos, Paulo Visoná, Archibaldo Brasil Martinez de Camargo e Carlos Alberto Corrêa Orpham, que cria e anula parcialmente verbas de dotações orçamentárias do Projeto de Lei 115/2008- LOA, de autoria do Poder Executivo.

*2º Turno*  
APROVADO EM 24/11/08  
09 VOTOS FAVORÁVEIS

~~VOTOS CONTRÁRIOS~~

~~ABSTENÇÕES~~

~~AUSÊNCIAS~~

*[Signature]*  
Edson Antonio Pereira  
PRESIDENTE

### 1. Fica criada a seguinte dotação:

10.00.00		Agricultura, Abastecimento e Meio Ambiente	
10.02.01		Áreas Verdes	
5001		Cidade Limpa	
15.452.5001.2298	90.01.11000	Destinação e Tratamento de Resíduos de Saúde	
		Outras Despesas Correntes.....	R\$ 249.000,00
		Investimentos	R\$ 66.000,00
		<b>Total</b>	<b>R\$ 315.000,00</b>

### 2. Ficam anuladas parcialmente as seguintes dotações:

07.00.00		Obras	
07.04.00		Serviço Municipal Viário	
5003		Infra-Estrutura de Transportes e Serviços Complementares	
15.452.5003.1038	90.01.11000	Pavimentação de vias públicas	
		Outras Despesas Correntes.....	
		Investimentos	R\$ 120.000,00
		<b>Subtotal 1</b>	<b>R\$ 120.000,00</b>

10.00.00		Agricultura, Abastecimento e Meio Ambiente	
10.02.01		Áreas Verdes	
5001		Cidade Limpa	
15.452.5001.2296	90.01.11000	Coleta e Disposição de Podas	
		Outras Despesas Correntes.....	R\$ 120.000,00
		Investimentos	R\$ 15.000,00
		<b>Subtotal 2</b>	<b>R\$ 135.000,00</b>

continua...

"Deus Seja Louvado"

RUA LUCAS EVANGELISTA, 652 – CEP 14700-425 – TELEFONE: (17) 3345-9200





# CÂMARA MUNICIPAL DE BEBEDOURO

ESTADO DE SÃO PAULO  
www.camarabebedouro.sp.gov.br

10.00.00		Agricultura, Abastecimento e Meio Ambiente		
10.02.01		Áreas Verdes		
5002		Cidade Limpa		
15.452.5002.2171	90.01.11000	Conservação de Praças, Parques e Jardins		
		Outras Despesas Correntes.....	R\$	60.000,00
		<b>Subtotal 3</b>	<b>R\$</b>	<b>60.000,00</b>
		<b>Total</b>	<b>R\$</b>	<b>315.000,00</b>

Bebedouro, Capital Nacional da Laranja, 25 de outubro de 2008.

  
Gilberto de Barros Bastie Filho  
VEREADOR DEM

  
Archibaldo Brasil Martinez de Camargo  
VEREADOR DEM

  
Carlos Alberto Corrêa Orpham  
VEREADOR PT

  
Luiz Roberto dos Santos  
VEREADOR PMDB

  
Raulo Visona  
VEREADOR PMDB

## JUSTIFICATIVA

Com a presente emenda, buscamos garantir mais recursos para o tratamento dos resíduos dos serviços de municipais de saúde, em atenção às reivindicações feitas em audiência pública.





# CÂMARA MUNICIPAL DE BEBEDOURO

ESTADO DE SÃO PAULO

bebedouro.sp.gov.br

CAMARA MUNICIPAL DE BEBEDOURO  
PROT: 16551/2008  
DATA: 27/10/2008 HORA: 17:10:58  
ORIG: GILBERTO, VISONA, ARCHIBALDO, LUIZ R ORPHAM  
ASS: EMENDA AO PLEI Nº115/2008-ORÇAMENTO

RRSP: IDESTA MAGALHAES

1º turno  
APROVADO EM 17/11/08  
09 VOTOS FAVORÁVEIS  
VOTOS CONTRÁRIOS  
ABSTENÇÕES  
AUSÊNCIAS

## EMENDA MODIFICATIVA Nº 09/2008

Edson Antonio Pereira  
PRESIDENTE

Emenda de autoria dos vereadores Gilberto de Barros Basile Filho, Luiz Roberto dos Santos, Paulo Visoná, Archibaldo Brasil Martinez de Camargo e Carlos Alberto Corrêa Orpham, que cria e anula parcialmente verba de dotação orçamentária do Projeto de Lei 115/2008- LOA, de autoria do Poder Executivo.

### 1. Fica criada a seguinte dotação:

09.00.00	Assistência e Promoção Social	
09.03.00	Fundo Municipal de Assistência Social	
4002	Apoio à População Carente	
08.243.4002.2393	90.01.11000	Atendimento à Moradia de Risco
		Outras Despesas Correntes..... R\$ 10.000,00
<b>Total</b>		<b>R\$ 10.000,00</b>

2º turno  
APROVADO EM 24/11/08  
09 VOTOS FAVORÁVEIS  
VOTOS CONTRÁRIOS  
ABSTENÇÕES  
AUSÊNCIAS  
Edson Antonio Pereira  
PRESIDENTE

### 2. Fica anulada parcialmente a seguinte dotação:

07.00.00	Obras	
07.04.00	Serviço Municipal Viário	
5003	Infra-Estrutura de Transporte e Serviços Complementares	
07.15.452.5003.2173	90.01.11000	Conservação de Vias Públicas
		Outras Despesas Correntes..... R\$ 10.000,00
<b>Total</b>		<b>R\$ 10.000,00</b>

Bebedouro, Capital Nacional da Laranja, 25 de outubro de 2008.

Gilberto de Barros Basile Filho  
VEREADOR DEM

Luiz Roberto dos Santos  
VEREADOR PMDB

Archibaldo Brasil Martinez de Camargo  
VEREADOR DEM

Paulo Visona  
VEREADOR PMDB

Carlos Alberto Corrêa Orpham  
VEREADOR PT





# CÂMARA MUNICIPAL DE BEBEDOURO

ESTADO DE SÃO PAULO  
www.camarabebedouro.sp.gov.br

## JUSTIFICATIVA

Com a presente emenda, buscamos garantir mais recursos para atendimento à população carente com moradias de risco, quer por ações climáticas, quer por problemas construtivos diversos, em atenção às reivindicações feitas em audiência pública.

Bebedouro, Capital Nacional da Laranja, 25 de outubro de 2008.

  
Gilberto de Barros Basile Filho  
VEREADOR DEM

  
Archibaldo Brasil Martinez de Camargo  
VEREADOR DEM

  
Carlos Alberto Corrêa Orpham  
VEREADOR PT

  
Luiz Roberto dos Santos  
VEREADOR PMDB

  
Paulo Visonã  
VEREADOR PMDB





# CÂMARA MUNICIPAL DE BEBEDOURO

ESTADO DE SÃO PAULO  
jouro.sp.gov.br

CAMARA MUNICIPAL DE BEBEDOURO  
PROT: 16550/2008  
DATA: 27/10/2008 HORA: 17:10:58  
ORIG: GILBERTO, VISONA, ARCHIBALDO, LUIZ E ORPHAM  
ASS: EMENDA AO PLEI Nº115/2008-ORÇAMENTO

REPP: IDEBIA MAGALHAES

1ª turnos  
APROVADO EM 17/11/08  
09 VOTOS FAVORÁVEIS  
VOTOS CONTRÁRIOS  
ABSTENÇÕES  
AUSÊNCIAS

## EMENDA MODIFICATIVA Nº 08/2008

Edson Antonio Pereira  
PRESIDENTE

Emenda de autoria dos vereadores Gilberto de Barros Basile Filho, Luiz Roberto dos Santos, Paulo Visoná, Archibaldo Brasil Martinez de Camargo e Carlos Alberto Corrêa Orpham, que cria e anula parcialmente verbas de dotações orçamentárias do Projeto de Lei 115/2008- LOA, de autoria do Poder Executivo.

### 1. Fica criada a seguinte dotação:

09.00.00	Assistência e Promoção Social
09.01.00	Assistência Social
4002	Apoio à População Carente
08.243.4002.2381	90.01.11000 Bolsa Água/Esgoto
	Outras Despesas Correntes.....
	<b>Total</b>

2ª turnos  
APROVADO EM 24/11/08  
09 VOTOS FAVORÁVEIS  
VOTOS CONTRÁRIOS  
ABSTENÇÕES  
AUSÊNCIAS  
R\$ 365.000,00  
R\$ 365.000,00

### 2. Ficam anuladas parcialmente as seguintes dotações:

07.00.00	Obras	
07.01.00	Obras e Engenharia	
5002	Cidade Bonita	
04.122.701.2335	90.01.11000 Instalação de Iluminação Pública	
	Outras Despesas Correntes.....	R\$ 250.000,00
	<b>Subtotal 1</b>	R\$ 250.000,00
19.00.00	Habitação	
19.01.00	Fundo Municipal de Habitação	
5005	Habitação de Interesse Social	
16.482.5005.1041	90.01.11000 Manutenção dos Serviços Administrativos	
	Outras Despesas Correntes	
	Investimentos	R\$ 115.000,00
	<b>Subtotal 2</b>	R\$ 115.000,00
	<b>Total</b>	R\$ 365.000,00

Edson Antonio Pereira  
PRESIDENTE

Bebedouro, Capital Nacional da Laranja, 25 de outubro de 2008.

Gilberto de Barros Basile Filho  
VEREADOR DEM

Luiz Roberto dos Santos  
VEREADOR PMDB

Archibaldo Brasil Martinez de Camargo  
VEREADOR DEM

Paulo Visoná  
VEREADOR PMDB

Carlos Alberto Corrêa Orpham  
VEREADOR PT

"Deus Seja Louvado"

RUA LUCAS EVANGELISTA, 652 - CEP 14700-425 - TELEFONE: (17) 3345-9200







# CÂMARA MUNICIPAL DE BEBEDOURO

ESTADO DE SÃO PAULO  
www.camarabebedouro.sp.gov.br

## JUSTIFICATIVA


Com a presente emenda, buscamos garantir mais recursos para atendimento ao programa Bolsa Água e Esgoto e, assim, viabilizar a universalização do acesso da população carente à água e esgoto, em atendimento ao disposto na Lei do Plano de Saneamento Ambiental e às reivindicações feitas em audiência pública.

Bebedouro, Capital Nacional da Laranja, 25 de outubro de 2008.

  
Gilberto de Barros Basile Filho  
VEREADOR DEM

  
Archibaldo Brasil Martinez de Camargo  
VEREADOR DEM

  
Carlos Alberto Corrêa Orpham  
VEREADOR PT

  
Luiz Roberto dos Santos  
VEREADOR PMDB

  
Paulo Visoná  
VEREADOR PMDB



# CÂMARA MUNICIPAL DE BEBEDOURO

ESTADO DE SÃO PAULO  
edouro.sp.gov.br

CAMARA MUNICIPAL DE BEBEDOURO  
PROT: 16549/2008  
DATA: 27/10/2008 HORA: 17:09:59  
ORIG: GILBERTO, VISONA, ARCHIBALDO, LUIZ E ORPHAM  
ASS.: EMENDA AO PLRT Nº115/2008-ORÇAMENTO  
RESP: IDESIA MAGALHAES

1º turno  
APROVADO EM 17/11/08  
09 VOTOS FAVORÁVEIS  
VOTOS CONTRÁRIOS  
ABSTENÇÕES  
AUSÊNCIAS  
Edson Antonio Pereira  
PRESIDENTE

## EMENDA MODIFICATIVA Nº 07/2008

Emenda de autoria dos vereadores Gilberto de Barros Basile Filho, Luiz Roberto dos Santos, Paulo Visoná, Archibaldo Brasil Martinez de Camargo e Carlos Alberto Corrêa Orpham, que cria e anula parcialmente verba de dotação orçamentária do Projeto de Lei 115/2008- LOA, de autoria do Poder Executivo.

2º turno  
APROVADO EM 24/11/08  
09 VOTOS FAVORÁVEIS  
VOTOS CONTRÁRIOS  
ABSTENÇÕES  
AUSÊNCIAS  
Edson Antonio Pereira  
PRESIDENTE

### 1. Fica criada a seguinte ação:

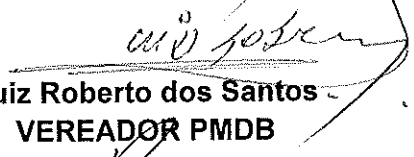
09.00.00	Assistência e Promoção Social	
09.01.00	Assistência Social	
4002	Apoio à População Carente	
08.244.4002.2392	90.01.11000 Plantão Social	
	Outras Despesas Correntes.....	R\$ 31.200,00
	<b>Total</b>	<b>R\$ 31.200,00</b>

### 2. Fica anulada parcialmente a seguinte dotação:

09.00.00	Assistência e Promoção Social	
09.01.00	Assistência Social	
4007	Gestão da Política de Assistência Social	
08.244.4007.2333	90.01.11000 Gestão da Política de Assistência Social no Departamento	
	Outras Despesas Correntes.....	R\$ 31.200,00
	<b>Total</b>	<b>R\$ 31.200,00</b>

Bebedouro, Capital Nacional da Laranja, 25 de outubro de 2008.

  
Gilberto de Barros Basile Filho  
VEREADOR DEM

  
Luiz Roberto dos Santos  
VEREADOR PMDB

  
Archibaldo Brasil Martinez de Camargo  
VEREADOR DEM

  
Paulo Visoná  
VEREADOR PMDB

  
Carlos Alberto Corrêa Orpham  
VEREADOR PT





# CÂMARA MUNICIPAL DE BEBEDOURO

ESTADO DE SÃO PAULO  
www.camarabebedouro.sp.gov.br

## JUSTIFICATIVA

Com a presente emenda, buscamos garantir mais recursos para atendimento ao Plantão Social e assim viabilizar as ações de atendimento à população carente, em atenção às reivindicações feitas em audiência pública.

Bebedouro, Capital Nacional da Laranja, 25 de outubro de 2008.

  
**Gilberto de Barros Basile Filho**  
VEREADOR DEM


  
**Archibaldo Brasil Martinez de Camargo**  
VEREADOR DEM

  
**Carlos Alberto Corrêa Orpham**  
VEREADOR PT

  
**Luiz Roberto dos Santos**  
VEREADOR PMDB

  
**Paulo Visoná**  
VEREADOR PMDB





# CÂMARA MUNICIPAL DE BEBEDOURO

ESTADO DE SÃO PAULO  
edouro.sp.gov.br

1º Turno  
APROVADO EM 17/11/08

CÂMARA MUNICIPAL DE BEBEDOURO  
PROT: 16548/2008  
DATA: 27/10/2008 HORA: 17:06:03  
ORIG: GILBERTO, VISONA, ARCHIBALDO, LUIZ E ORPHAM  
ASS.: EMENDA AO PLEI Nº115/2008-ORÇAMENTO  
RESP: IDESIA MAGALHAES

09 VOTOS FAVORÁVEIS  
VOTOS CONTRÁRIOS  
ABSTENÇÕES  
AUSÊNCIAS

## EMENDA MODIFICATIVA Nº 06/2008

Edson Antonio Pereira  
PRESIDENTE

Emenda de autoria dos vereadores Gilberto de Barros Basile Filho, Luiz Roberto dos Santos, Paulo Visoná, Archibaldo Brasil Martinez de Camargo e Carlos Alberto Corrêa Orpham, que cria e anula parcialmente verba de dotação orçamentária do Projeto de Lei 115/2008- LOA, de autoria do Poder Executivo.

2º Turno  
APROVADO EM 24/11/08

09 VOTOS FAVORÁVEIS  
VOTOS CONTRÁRIOS  
ABSTENÇÕES  
AUSÊNCIAS

### 1. Fica cria a seguinte dotação:

09.00.00	Assistência e Promoção Social	
09.03.00	Assistência Social	
4007	Gestão da Política de Assistência Social	
08.244.4007.2158	50.01.11000 Manutenção do Conselho de Assistência Social	
	Outras Despesas Correntes.....	R\$ 32.000,00
	<b>Total</b>	<b>R\$ 32.000,00</b>

Edson Antonio Pereira  
PRESIDENTE

### 2. Fica anulada parcialmente a seguinte dotação:

09.00.00	Assistência e Promoção Social	
09.01.00	Assistência Social	
4007	Gestão da Política de Assistência Social	
08.244.4007.2333	90.01.11000 Gestão da Política de Assistência Social no Departamento	
	Outras Despesas Correntes.....	R\$ 32.000,00
	<b>Total</b>	<b>R\$ 32.000,00</b>

Bebedouro, Capital Nacional da Laranja, 25 de outubro de 2008.

Gilberto de Barros Basile Filho  
VEREADOR DEM


Archibaldo Brasil Martinez de Camargo  
VEREADOR DEM

Carlos Alberto Corrêa Orpham  
VEREADOR PT

Luiz Roberto dos Santos  
VEREADOR PMDB

Paulo Visoná  
VEREADOR PMDB





# CÂMARA MUNICIPAL DE BEBEDOURO

ESTADO DE SÃO PAULO  
www.camarabebedouro.sp.gov.br

## JUSTIFICATIVA

Com a presente emenda, buscamos garantir mais recursos para o Conselho da Assistência Social e, com isto, viabilizar suas ações, em atenção às reivindicações feitas em audiência pública.

Bebedouro, Capital Nacional da Laranja, 25 de outubro de 2008.

  
Gilberto de Barros Basile Filho  
VEREADOR DEM

  
Archibaldo Brasil Martinez de Camargo  
VEREADOR DEM

  
Carlos Alberto Corrêa Orpham  
VEREADOR PT

  
Luiz Roberto dos Santos  
VEREADOR PMDB

  
Paulo Visoná  
VEREADOR PMDB





# CÂMARA MUNICIPAL DE BEBEDOURO

ESTADO DE SÃO PAULO  
www.camarahebedouro.sp.gov.br

1º turno

APROVADO EM 17/11/08

CAMARA MUNICIPAL DE BEBEDOURO  
PROT: 16520/2008  
DATA: 21/10/2008 HORA: 16:52:54  
ORIG: VEREADORES ARCHIBALDO E GILBERTO  
ASS: EMENDA AO PROJETO DE LEI Nº115/2008-  
ORÇAMENTO  
RESP: IDESTA MAGALHAES

09 VOTOS FAVORÁVEIS  
VOTOS CONTRÁRIOS  
ABSTENÇÕES  
AUSÊNCIAS

**EMENDA MODIFICATIVA Nº 05/2008** Edson Antonio Pereira  
PRESIDENTE

Emenda de autoria dos vereadores Gilberto de Barros Basile Filho e Archibaldo Brasil Martinez de Camargo, que suplementa e anula parcialmente verbas de dotações orçamentárias do Projeto de Lei nº 115/2008 - LOA -, de autoria do Poder Executivo.

### 1. Fica suplementada a seguinte dotação:

09.00.00	Assistência e Promoção Social
09.03.00	Fundo Mun. de Assistência e Promoção Social
08.243.4001.2355 - 50.01 11000	Apoio a Ent. Priv. e Filantrópicas - Recursos Municipais
	Outras Despesas Correntes.....R\$ 200.000,00
08.244.4002.2361 - 50.01 11000	População Carente..... R\$ 50.000,00
	<b>Total.....R\$ 250.000,00</b>

### 2. Fica anulada parcialmente a seguinte dotação:

07.00.00	Obras
07.04.00	Serviço Municipal Viário
5003	Infra-Estrutura de Transp. e Serv. Compl.
15.451.5003.1086 - 90.01 11000	Obras de Desenvolvimento Urbano
	Outras Despesas Correntes.....R\$ 250.000,00
	<b>Subtotal.....R\$ 250.000,00</b>

Bebedouro, Capital Nacional da Laranja, 20 de outubro de 2008.

Gilberto de Barros Basile Filho  
VEREADOR DEM

Archibaldo Brasil Martinez de Camargo  
VEREADOR DEM

2º turno

APROVADO EM 24/11/08

09 VOTOS FAVORÁVEIS  
VOTOS CONTRÁRIOS  
ABSTENÇÕES  
AUSÊNCIAS

### JUSTIFICATIVA


Com a presente emenda, buscamos garantir mais recursos às entidades assistenciais e filantrópicas de nosso município.

Edson Antonio Pereira  
PRESIDENTE

"Deus Seja Louvado"

RUA LUCAS EVANGELISTA, 652 – CEP 14700-425 – TELEFONE: (17) 3345-9200





# CÂMARA MUNICIPAL DE BEBEDOURO

ESTADO DE SÃO PAULO

o.sp.gov.br

1º turno

CÂMARA MUNICIPAL DE BEBEDOURO

PROT: 16490/2008

DATA: 20/10/2008 HORA: 11:21:00

ORIG: VEREADOR GILBERTO BASILE

ASS.: EMENDA AO PLEI Nº115/2008-ORÇAMENTO

RESP: IDESTIA MAGALHÃES

APROVADO EM 17/11/08

09 VOTOS FAVORÁVEIS

VOTOS CONTRÁRIOS

ABSTENÇÕES

AUSÊNCIAS

**EMENDA MODIFICATIVA Nº 04/2008** Edson Antonio Pereira  
PRESIDENTE

Emenda de autoria do vereador Gilberto de Barros Basile Filho, que cria e anula parcialmente verba de dotação orçamentária do Projeto de Lei nº 115/2008 - LOA -, de autoria do Poder Executivo.

### 1. Fica criada a seguinte dotação:

17.00.00	Tráfego
17.01.00	Fundo Municipal de Trânsito
8001	Sinal Verde - Trânsito Racional
15.452.8001.2391 - 90.01 11000	Manutenção do Sistema de Trânsito
	Produto: Ações Coord. ou Exec./Unid.
	Concessão Pró-Labore a Policiais Estaduais...R\$ 180.000,00
	<b>Total.....R\$ 180.000,00</b>

### 2. Fica anulada parcialmente a seguinte dotação:

07.00.00	Obras
07.02.00	Transportes
5003	Infra-Estrutura de Transporte e Serv. Complementares
154515003.2349 - 90.01 11000	Outras Despesas Correntes.....R\$ 180.000,00
	<b>Total .....R\$ 180.000,00</b>

Bebedouro, Capital Nacional da Laranja, 17 de outubro de 2008.

  
**Gilberto de Barros Basile Filho**  
VEREADOR DEM

2º turno

APROVADO EM 24/11/08

09 VOTOS FAVORÁVEIS

VOTOS CONTRÁRIOS

ABSTENÇÕES

AUSÊNCIAS


Edson Antonio Pereira  
PRESIDENTE

### JUSTIFICATIVA

Com a presente emenda, busco garantir recursos para que a administração municipal possa cumprir a Lei nº 3.814, de 11 de agosto de 2008.

"Deus Seja Louvado"





# CÂMARA MUNICIPAL DE BEBEDOURO

ESTADO DE SÃO PAULO

www.camara-bebedouro.sp.gov.br

CAMARA MUNICIPAL DE BEBEDOURO

PROT: 16489/2008

DATA: 20/10/2008 HORA: 11:21:00

ORIG: VEREADOR GILBERTO BASILE

ASS: EMENDA AO PLEI Nº115/2008-ORÇAMENTO

RESP: IDESIA MAGALHAES

1ª Turno  
 APROVADO EM 17, 11, 08  
 09 VOTOS FAVORÁVEIS  
 VOTOS CONTRÁRIOS  
 ABSTENÇÕES  
 AUSÊNCIAS

**EMENDA MODIFICATIVA Nº 03/2008** Edson Antonio Pereira  
 PRESIDENTE

Emenda de autoria do vereador Gilberto de Barros Basile Filho, que cria e anula parcialmente verba de dotação orçamentária do Projeto de Lei nº 115/2008 - LOA -, de autoria do Poder Executivo.

**1. Fica criada a seguinte dotação:**

05.00.00	Educação e Cultura	
05.06.00	Cultura	
3002	Difusão Cultural	
13.392.3002.2090	Promoção de Eventos Culturais	
	Produto: evento realizado/unidades	
13.392.3002.2389 - 90. 01 11000	Encontro de Ferromodelismo de Bebedouro....	R\$ 10.000,00
13.392.3002.2390 - 90. 01 11000	Encontro de Autos Antigos de Bebedouro.....	R\$ 10.000,00
<b>Total.....</b>		<b>R\$ 20.000,00</b>

**2. Fica anulada parcialmente a seguinte dotação:**

02.00.00	Gabinete do Prefeito	
02.01.00	Gabinete do Prefeito e Dependências	
7001	Administração, Finanças e Planejamento	
04.122.7001.2336 - 90.01 11000	Festividades e Comemorações	
	Outras Despesas Correntes.....	R\$ 20.000,00
<b>Total .....</b>		<b>R\$ 20.000,00</b>

Bebedouro, Capital Nacional da Laranja, 17 de outubro de 2008.

**Gilberto de Barros Basile Filho**  
**VEREADOR DEM**

2ª Turno  
 APROVADO EM 24, 11, 08  
 09 VOTOS FAVORÁVEIS  
 VOTOS CONTRÁRIOS  
 ABSTENÇÕES  
 AUSÊNCIAS

**Edson Antonio Pereira**  
 PRESIDENTE

**JUSTIFICATIVA**

Com a presente emenda, busco garantir recursos para a realização desses dois importantes eventos culturais de nossa cidade, previstos nas Leis nº 3.827 e 3.828, de 17 de setembro de 2008.

“Deus Seja Louvado”







# CÂMARA MUNICIPAL DE BEBEDOURO

ESTADO DE SÃO PAULO

www.camarabebedouro.sp.gov.br

CÂMARA MUNICIPAL DE BEBEDOURO

PROT: 16469/2008  
DATA: 15/10/2008 HORA: 12:44:35  
ORIG: VEREADOR GILBERTO BASILE  
ASS.: EMENDA AO PLEI Nº115/2008-ORÇAMENTO  
RESP: IDESTA MAGALHAES

1º turno  
APROVADO EM 17/11/08  
08 VOTOS FAVORÁVEIS  
02 VOTOS CONTRÁRIOS  
ABSTENÇÕES  
AUSÊNCIAS  
Edson Antonio Pereira  
PRESIDENTE

## EMENDA MODIFICATIVA Nº 02/2008

Emenda de autoria do vereador Gilberto de Barros Basile Filho, que suplementa e anula parcialmente verbas de dotações orçamentárias do Projeto de Lei nº 115/2008 - LOA -, de autoria do Poder Executivo.

### 1. Fica suplementada a seguinte dotação:

16.00.00	Esportes	
16.01.00	Esportes	
3007	Esporte, Lazer e Qualidade de Vida	
27.812.3007.2302 - 90.01 11000	Manutenção dos Serviços Administrativos	
	Outras Despesas Correntes.....	R\$ 120.000,00
	Investimentos.....	R\$ 350.000,00
	<b>Total.....</b>	<b>R\$ 470.000,00</b>

### 2. Ficam anuladas parcialmente as seguintes dotações:

07.00.00	Obras	
07.04.00	Serviço Municipal Viário	
5003	Infra-Estrutura de Transp. e Serv. Compl.	
15.451.5003.2173 - 90.01 11000	Conservação de Vias Públicas	
	Outras Despesas Correntes.....	R\$ 320.000,00
	<b>Subtotal.....</b>	<b>R\$ 320.000,00</b>
15.00.00	Jurídico	
15.01.00	Procuradoria Jurídica	
7003	Advocacia Municipal - Outras Desp. Correntes.	R\$ 100.000,00
03.122.7003.2263 - 90.01 11000	Consultoria Jurídica e Contencioso Judicial e Extrajudicial - Outras Despesas Correntes....	R\$ 50.000,00
	<b>Subtotal.....</b>	<b>R\$ 150.000,00</b>
	<b>Total .....</b>	<b>R\$ 470.000,00</b>

Bebedouro, Capital Nacional da Laranja, 13 de outubro de 2008.

**Gilberto de Barros Basile Filho**  
VEREADOR DEM



2º turno  
APROVADO EM 24/11/08  
09 VOTOS FAVORÁVEIS  
VOTOS CONTRÁRIOS  
ABSTENÇÕES  
AUSÊNCIAS  
Edson Antonio Pereira  
PRESIDENTE

"Deus Seja Louvado"

RUA LUCAS EVANGELISTA, 652 – CEP 14700-425 – TELEFONE: (17) 3345-9200

Edson Antonio Pereira  
PRESIDENTE



# CÂMARA MUNICIPAL DE BEBEDOURO

ESTADO DE SÃO PAULO  
www.camarabebedouro.sp.gov.br

## JUSTIFICATIVA

Com a presente emenda, busco garantir mais recursos ao Esporte, haja vista a importância das atividades e novos projetos esportivos que precisam ser implementados pelo Departamento Municipal de Esportes

  
Gilberto de Barros Basile Filho  
VEREADOR DEM




“Deus Seja Louvado”

\* 1º Turno → dia 17/11/2008 \*

Contrário o (s) Vereador (es)

**Celso Teixeira Romero**  
VEREADOR





# CÂMARA MUNICIPAL DE BEBEDOURO

ESTADO DE SÃO PAULO

ro.sp.gov.br

1º turno

CÂMARA MUNICIPAL DE BEBEDOURO

PROT: 1.6431/2008

DATA: 08/10/2008 HORA: 13:44:36

ORIG: VEREADOR CELSO TEIXEIRA ROMERO

ASS.: EMENDA AO PROJETO LEI Nº115/2008-

ORÇAMENTO

RESP: IDESTA MAGALHAES

APROVADO EM 17/11/08

09 VOTOS FAVORÁVEIS

VOTOS CONTRÁRIOS

ABSTENÇÕES

AUSÊNCIAS

## EMENDA MODIFICATIVA Nº 01/2008

Edson Antonio Pereira  
PRESIDENTE

Emenda de autoria do vereador Celso Teixeira Romero, que suplementa e anula parcialmente verbas de dotações orçamentárias do Projeto de Lei nº 115/2008 - LOA -, de autoria do Poder Executivo.

### 1. Fica suplementada a seguinte dotação:

20.00.00	Desenvolvimento Econômico
20.02.00	Gestão da Política de Desenvolvimento Econômico
6007	Gestão da Política de Desenvolvimento Econômico
04.121.6007.2229 50.01.11000	Manutenção da ADEBE)
	Outras Despesas Correntes.....R\$ 220.000,00
	Investimentos.....R\$ 20.000,00
	<b>Total.....R\$ 240.000,00</b>

### 2. Fica anulada parcialmente a seguinte dotação:

02.00.00	Gabinete do Prefeito
02.01.00	Gabinete do Prefeito e Dependências
7001	Administração, Finanças e Planejamento
04.122.7001.2336 90.01.11000	Festividades e Comemorações Cívicas
	Outras Despesas Correntes.....R\$ 240.000,00
	<b>Total .....R\$ 240.000,00</b>

Bebedouro, Capital Nacional da Laranja, 08 de outubro de 2008.

  
Celso Teixeira Romero  
VEREADOR DEM

### JUSTIFICATIVA

2º turno

APROVADO EM 24/11/08

09 VOTOS FAVORÁVEIS

VOTOS CONTRÁRIOS

ABSTENÇÕES

AUSÊNCIAS


Edson Antonio Pereira  
PRESIDENTE

Com a presente emenda, busco garantir mais recursos à ADEBE, haja vista o grande número de projetos que essa importante entidade pretende implementar no ano vindouro.

"Deus Seja Louvado"

RUA LUCAS EVANGELISTA, 652 – CEP 14700-425 – TELEFONE: (17) 3345-9200





# CÂMARA MUNICIPAL DE BEBEDOURO

ESTADO DE SÃO PAULO  
C.N.P.J. 49.159.668/0001-75

www.camarabebedouro.sp.gov.br

**PROJETO DE LEI Nº 115/2008.** Estima a receita e fixa as despesas do Município para o exercício financeiro de 2009.

## **PARECER**

1 – Diante das atribuições pertinentes ao ASSISTENTE JURÍDICO – LEGISLATIVO (RESOLUÇÃO Nº 74, de 08 de setembro de 2003) passo a emitir meu parecer acerca do PROJETO DE LEI em epígrafe, consistente na estimativa de receita e fixação de despesas do Município para o exercício financeiro de 2009.

Isto posto, passo a dar o meu parecer.

### EXAME DO REPERTÓRIO LEGAL

DA LEI ORGÂNICA DO MUNICÍPIO DE BEBEDOURO, atualizada até a Emenda nº 14, de 27 de setembro de 2004.

2 – O diploma legal acima referido trata, dentre outras matérias, da competência exclusiva do Prefeito Municipal para dispor sobre a matéria orçamentária, conforme se nota do artigo 58, inciso IV. Por sua vez, o PROJETO DE LEI em exame, de iniciativa do Prefeito Municipal, estima a receita e fixa as despesas, sendo tal matéria eminentemente orçamentária.

Nesse sentido, o artigo 156 da LOMB, reza que leis de iniciativa do Poder Executivo estabelecerão os orçamentos anuais, sendo certo que o mesmo deverá corresponder às disposições dos incisos do seu §3º. O prazo previsto no art. 157, inciso III, foi respeitado.

3 - Cuidou o projeto de indicar, em seus dispositivos (art. 2º), que a receita orçamentária estimada, para o exercício de 2009, será de R\$119.957.800,00, dos quais R\$101.642.397,24 referem-se ao orçamento fiscal e R\$18.315.402,76 ao orçamento da Seguridade Social, atendendo assim aos incisos "1" e "4", do §3, do art. 156 da LOMB, conforme desdobramentos constantes do projeto (art. 3º). De outro lado, as despesas do Município estão fixadas em seus dispositivos (art. 4º), sendo R\$83.083.756,18 despesas do orçamento fiscal e R\$36.874.043,82 despesas da Seguridade Social, conforme desdobramentos (art. 5º). Os orçamentos das entidades da Administração Indireta estão previstos nos dispositivos do projeto (art. 3º e 5º) nos quais se fixam as receitas e despesas respectivamente, em atendimento ao inciso "2", do §3º, do art. 156 da LOMB. Assim é que os limites constitucionais de gastos com a educação, previstos no art. 212 da CF/88 e no art. 60 do ADCT foram atendidos conforme se nota do sumário geral da receita por fontes e da despesa por funções do governo. O mesmo pode se dizer em relação aos limites constitucionais de gastos com a saúde, previstos na Emenda constitucional nº 29, de 13.09.00. Igualmente ocorreu com os gastos com pessoal, os quais que ficaram abaixo do limite de 54% previstos no artigo 20, inciso III, letra "b", da LC 101/00 (Lei de Responsabilidade Fiscal). Não passou despercebida a provisão de reserva de contingência para garantir pagamentos imprevistos, inesperados e contingenciais, uma vez que se pode verificar, dos desdobramentos por órgãos do governo (item 3) constantes do artigo 5º do projeto, que a reserva de contingência monta R\$4.897.938,94.

### DA CONSTITUIÇÃO FEDERAL DE 1988

"Deus seja louvado"





# CÂMARA MUNICIPAL DE BEBEDOURO

ESTADO DE SÃO PAULO  
C.N.P.J. 49.159.668/0001-75

www.camarabebedouro.sp.gov.br

4 – Noutro sentido não é a Constituição Federal de 1988, que nos artigos 165 e seguintes versa acerca “DOS ORÇAMENTOS”, passando orientações quanto a sua elaboração, não havendo, por conseguinte, disparidade formal aparente no projeto de lei ora em exame.

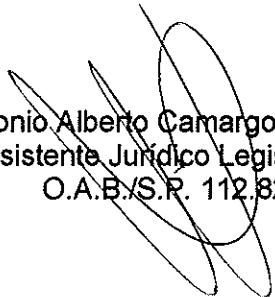
## DA LEI COMPLEMENTAR Nº 101, DE 04 DE MAIO DE 2002.

5 – Trata ainda a lei acima referida de orientar, também, a elaboração do orçamento anual, conforme se verifica de seu artigo 5º. Assim, em confronto com tais disposições, não foram detectadas disparidades formais aparentes em relação ao projeto de lei ora em exame, na medida em que os documentos referidos pelos incisos I e II do dispositivo supra, foram atendidos (vide anexos inclusos).

6 – Oportuno expor, que houve observância, por parte do Poder Executivo, do artigo 12, “caput”, da Lei de Responsabilidade Fiscal, conforme se nota do QUADRO X que refere-se “EVOLUÇÃO DA RECEITA DO MUNICÍPIO – 2005 A 2011”, mostrando-se perfeitamente possível que o Poder Legislativo faça as reestimativas necessárias, bem como a comprovação de eventual erro ou omissão de ordem técnica ou legal (vide §1º, do art. 12, da LC 101/00).

7 – Assim, não há no projeto e tão pouco nas emendas, vícios de competência ou outros vícios formais detectados, que pudessem macular a legalidade do mesmo. De tudo, pois, conclui-se que estão o PROJETO e as EMENDAS harmonizados com a lei de tal modo que não há justificativas técnicas plausíveis para obstruí-los ou não aprova-los, s.m.j.

Bebedouro (SP), capital nacional da laranja, 14 de novembro de 2008.

  
Antonio Alberto Camargo Salvatti  
Assistente Jurídico Legislativo  
O.A.E.S.P. 112.825.

“Deus seja louvado”





# PREFEITURA MUNICIPAL DE BEBEDOURO

Estado de São Paulo



BEBEDOURO EM BOAS MÃOS 2005-2008

Bebedouro, Capital Nacional da Laranja, 30 de setembro 2008.  
OEP/663/2008/na.

Senhor Presidente:

Encaminhamos para apreciação e votação dessa Egrégia Câmara Municipal o Projeto de Lei que Estima a Receita e Fixa a Despesa do Município para o exercício financeiro de 2009.

Atenciosamente.

  
**Helio de Almeida Bastos**  
Prefeito Municipal

CÂMARA MUNICIPAL DE BEBEDOURO  
PROT: 14380/2008  
DATA: 30/09/2008 HORA: 16:24:30  
ORIG: PREFEITURA MUNICIPAL DE BEBEDOURO  
ASS: OEP/663/2008/NA-ENVIADO AO PRESIDENTE  
DESTA CASA DE LEIS-PLDI DESP.MUNIC.2009  
RESP: IDESIA MADALHAES

Exmo. Sr.  
Edson Antonio Pereira  
DD. Presidente da Câmara Municipal  
Nesta

“Deus Seja Louvado”





## PREFEITURA MUNICIPAL DE BEBEDOURO

C/GC: 45.709.920/0001-11

Ins. Est.: ISENTA

Bebedouro, 30 de setembro de 2008.

**Assunto:** Encaminha projeto de lei que dispõe sobre o Orçamento do Município para o exercício de 2009.

Senhor Presidente:

Tenho a honra de encaminhar a V.Ex<sup>a</sup>, em obediência ao que dispõe a Lei Orgânica do Município, para apreciação e votação por parte dos membros dessa Egrégia Casa, projeto de lei que dispõe sobre o Orçamento do Município para o exercício de 2009, compreendendo a administração direta e a indireta.

A elaboração do projeto obedeceu às normas constitucionais em vigor e à legislação pertinente, particularmente a Lei Federal nº. 4.320/64, a Lei Complementar Federal nº. 101/2000 (Lei de Responsabilidade Fiscal) e a Lei de Diretrizes Orçamentárias do Município, bem como as Instruções e Portarias reguladoras editadas pelo Ministério do Planejamento, Orçamento e Gestão e pelo Ministério da Fazenda.

Os programas e ações constantes do projeto estão perfeitamente compatíveis com os demais instrumentos da sistemática de planejamento orçamentário de que trata o art. 165 da Constituição, tendo sido criadas, com base na faculdade contida na lei instituidora do Plano Plurianual.

O projeto de lei orçamentária, ora encaminhado à apreciação dos Nobres Vereadores dessa Digna Câmara Municipal, observa os Programas concebidos no Plano Plurianual para o período 2006/2009, elaborado nos termos do art. 165, § 1º, da Constituição, e classificações definidas pela Portaria nº. 42/99 e alterações, do Ministério do Planejamento, Orçamento e Gestão.





## PREFEITURA MUNICIPAL DE BEBEDOURO

C/GC: 45.709.920/0001-11

Ins. Est.: ISENTA

Este projeto foi preparado num ambiente em que as condições econômico-financeiras são favoráveis, principalmente pela melhoria no índice de participação no Imposto sobre Circulação de Mercadorias e Serviços, após anos sucessivos de queda. Com a previsão de melhoria da Receita Própria e de recursos oriundos dos governos estadual e federal o município conseguirá o equilíbrio visado nas contas públicas.

Adicionalmente aos comentários anteriores e atendendo ao solicitado pelo art. 22, I, da Lei 4320/64, apresento, abaixo, demonstrativos referentes às dívidas consolidada e fluante do município; a saldos de créditos adicionais especiais ainda não utilizados; e a restos a pagar inscritos e ainda não pagos, bem como a outros compromissos financeiros exigíveis:

Tabela 1

<b>Dívida Consolidada</b>	
<b>Posição em 31.08.2008 – Em R\$1,00</b>	
<b>Especificação</b>	<b>Saldo Devedor (*)</b>
<b>Dívida Contratada</b>	
Administração Direta	
Dívida Contratual	266.213
Previdenciárias	14.457.448
Demais Contribuições Sociais	437.931
Administração Indireta	
Autarquias	0
<b>Subtotal</b>	<b>15.161.592</b>
<b>Outras Dívidas – Acordos</b>	
Administração Direta	0
Administração Indireta	0
<b>Subtotal</b>	<b>0</b>
<b>TOTAL DA DÍVIDA CONSOLIDADA</b>	<b>15.161.592</b>

(\*) exclui valores inscritos em restos a pagar

RGF - Anexo II (LRF, art. 55, inciso I, alínea "b" – 2º quadrimestre de 2008



# PREFEITURA MUNICIPAL DE BEBEDOURO

CGC: 45.709.920/0001-11

Ins. Est.: ISENTA

Tabela 2

<b>Dívida Flutuante</b>	
<b>Posição em 31.08.2008 – Em R\$1,00</b>	
<b>Especificação</b>	<b>Valor</b>
<b>Restos a Pagar</b>	
Administração Direta	2.923.120
Administração Indireta	
SAAEB	36.535
IMESB	439.347
SASEMB	0
<b>Subtotal</b>	<b>3.399.002</b>
<b>Depósitos</b>	
Administração Direta	90.963
Administração Indireta	
SAAEB	2.573
IMESB	34.425
SASEMB	50.541
<b>Subtotal</b>	<b>178.502</b>
<b>Débitos de Tesouraria</b>	
Administração Direta	58.435
Administração Indireta	
SAAEB	0
IMESB	0
SASEMB	0
<b>Subtotal</b>	<b>58.435</b>
<b>TOTAL DA DÍVIDA FLUTUANTE</b>	<b>3.635.939</b>



# PREFEITURA MUNICIPAL DE BEBEDOURO

CGC: 45.709.920/0001-11

Ins. Est.: ISENTA

Tabela 3

Saldo de Créditos Adicionais Especiais	
Posição em 31.08.2008 – Em R\$1,00	
Especificação	Valor
Administração Direta	
Lei nº. 3732 de 07/02/2008	794.541
Lei nº. 3740 de 13/02/2008	315.430
Lei nº. 3794 de 26/06/2008	222.435
Lei nº. 3796 de 26/06/2008	84.000
Lei nº. 3815 de 13/08/2008	136.624
<b>Subtotal</b>	<b>1.553.030</b>

As receitas estimadas para 2009, incluídas na proposta ora apresentada, podem ser sintetizadas na forma do quadro abaixo:

Tabela 4

Receita	Valor
Administração Direta	
Imposto sobre a Propr. Predial e Territorial Urbana	5.450.000,00
Imposto sobre a Transm. Inter-Vivos de Bens Imóveis	2.000.000,00
Imposto sobre Serviços de Qualquer Natureza	6.500.000,00
Imposto de Renda Retido na Fonte	1.320.000,00
Outras Taxas	799.000,00
Contribuição de Melhoria	50.000,00
Dívida Ativa	1.668.000,00
Multas e Juros de Mora	867.500,00
Receita Patrimonial	759.400,00
Fundo de Participação dos Municípios	22.000.000,00
Transferência do IPI/Exportações	350.000,00
Outras transferências da União	10.479.490,00
Transf. do Imp. Circulação de Mercadorias e Serviços	29.000.000,00
Transf. do Imp. sobre Veículos Automotores	7.000.000,00
Transferência do FUNDEB	19.045.370,00
Demais Receitas	7.388.207,24
(-) Dedução de Receita para Formação do FUNDEB	11.720.000,00
<b>Subtotal</b>	<b>102.956.967,24</b>





## PREFEITURA MUNICIPAL DE BEBEDOURO

CGC: 45.709.920/0001-11

Ins. Est.: ISENTA

Administração Indireta – Receitas Próprias	
SAAEB	6.360.000,00
IMESB	3.485.900,00
SASEMB	7.154.932,76
<b>Subtotal</b>	<b>17.000.832,76</b>
<b>TOTAL DA RECEITA MUNICIPAL</b>	<b>119.957.800,00</b>

Na realização das estimativas da receita foram observadas as normas constantes do art. 12 da Lei de Responsabilidade Fiscal, conforme anexo específico integrante do presente projeto de lei. As receitas foram calculadas a preços de julho e com uma expectativa de inflação de 6%. As transferências voluntárias e constitucionais dos órgãos federais e estaduais seguem cálculos diferenciados elaborados pelos concessionários.

Na proposta ora apresentada o mandamento constitucional que determina a aplicação de, pelo menos, 25% das receitas resultantes de impostos na *manutenção e no desenvolvimento do ensino* sendo observado, conforme demonstrativo abaixo, que mostram, também, as demais vinculações legais existentes em favor do ensino:

Tabela 5

ESPECIFICAÇÃO DAS RECEITAS	RECEITA BRUTA	%	VALOR A APLICAR
Receitas Resultantes de Impostos (CF, art. 212):			
Imp. s/ a Propr Predial e Territorial Urbana	5.450.000,00	25	1.362.500,00
Imp. s/Transm. Inter-vivos de Bens Imóveis	2.000.000,00	25	500.000,00
Imp. s/serviços de qualquer natureza	6.500.000,00	25	1.625.000,00
Imposto de Renda Retido na Fonte	1.320.000,00	25	330.000,00
Dívida Ativa de Impostos	1.623.000,00	25	405.750,00
Multas e Juros de Mora de Impostos	374.000,00	25	93.500,00
Fundo de Participação dos Municípios	22.000.000,00	25	5.500.000,00
Quota-parte do Imp. Territorial Rural	100.000,00	25	25.000,00
Quota-parte do IPI-Exportações	350.000,00	25	87.500,00
Comp. Financeira LC 87/96 (Lei Kandir)	150.000,00	25	37.500,00
Quota-parte do ICMS	29.000.000,00	25	7.250.000,00
Quota-parte do IPVA	7.000.000,00	25	1.750.000,00
<b>Subtotal a ser aplicado (CF, art. 212)</b>	<b>75.867.000,00</b>		<b>18.966.750,00</b>
Outras Receitas Vinculadas ao Ensino:			
Transferências recebidas do FUNDEB	19.045.370,00	100	19.045.370,00
Transferências da QEMSE	1.958.000,00	100	1.958.000,00
Outras transf da União (Ensino)	42.000,00	100	42.000,00
Outras transf do Estado (Ensino)	318.190,00	100	318.190,00
Aplicações financeiras	159.200,00	100	159.200,00
<b>Total da Receita Municipal</b>			<b>40.489.510,00</b>



## PREFEITURA MUNICIPAL DE BEBEDOURO

CGC: 45.709.920/0001-11

Ins. Est.: ISENTA

Tabela 6

Despesas com Manutenção e Desenvolvimento do Ensino	Valor
Aplicações conforme Art. 212 da CF:	
Administração Escolar	1.418.520,00
Educação Básica	8.965.950,00
Educação Básica- FUNDEB	19.145.370,00
Transferência ao FUNDEB	11.720.000,00
<b>Total das Despesas com Manutenção e Desenvolv. do Ensino</b>	<b>41.249.840,00</b>
Aplicações dos Recursos do FUNDEB	19.045.370,00
Transferência da QEMSE (Salário Educação)	1.958.000,00
Outras transferências da União (Ensino)	42.000,00
Outras transferências do Estado (Ensino)	318.190,00
Aplicações financeiras	159.200,00
<b>Total dos Convênios</b>	<b>21.522.760,00</b>
<b>Total Aplicado no Ensino (CF, art. 212)</b>	<b>26,00%</b> 19.727.080,00
<b>Aplicação mínima obrigatória</b>	<b>25,00%</b> 18.966.750,00

Ao preparar sua proposta, o Executivo obedeceu ao dispositivo constitucional constante da EC nº. 53/2006, destinando pelo menos 25% da receita oriunda de impostos próprios e transferidos, nos termos do que dispõe o artigo 212 da CF, na educação infantil e ensino fundamental, identificados nos programas e ações a que correspondem essas destinações. Da mesma forma, as vinculações dos recursos a serem recebidos do FUNDEB estão sendo obedecidas, assim como todas as demais vinculações legais existentes.

No que respeita às *ações e serviços públicos de saúde*, o município tem por obrigação destinar-lhes, em 2009, pelo menos 15% das receitas de impostos, conforme estabelecido pela Emenda Constitucional nº. 29/000. Os demonstrativos abaixo comprovam o atendimento a esse mandamento constitucional:



## PREFEITURA MUNICIPAL DE BEBEDOURO

CGC: 45.709.920/0001-11

Ins. Est.: ISENTA

Tabela 7

ESPECIFICAÇÃO DAS RECEITAS	RECEITA BRUTA
Imp. s/ a Propr Predial e Territorial Urbana	5.450.000,00
Imp. s/Transm. Inter-vivos de Bens Imóveis	2.000.000,00
Imp. s/serviços de qualquer natureza	6.500.000,00
Imposto de Renda Retido na Fonte	1.320.000,00
Dívida Ativa de Impostos	1.623.000,00
Multas e Juros de Mora de Impostos	374.000,00
Fundo de Participação dos Municípios	22.000.000,00
Quota-parte do Imp. Territorial Rural	100.000,00
Quota-parte do IPI-Exportações	350.000,00
Comp. Financeira LC 87/96 (Lei Kandir)	150.000,00
Quota-parte do ICMS	29.000.000,00
Quota-parte do IPVA	7.000.000,00
<b>Total das Receitas de Impostos</b>	<b>75.867.000,00</b>
15% Vinculados às ações e serviços públicos de saúde	<b>11.380.050,00</b>

Tabela 8

Despesas com Ações e Serviços públicos de saúde	Valor
Aplicações:	
Serviços Básicos	4.858.540,00
Serviços Hospitalares	14.451.580,00
Serviços Especializados	2.988.810,00
Administração	3.460.600,00
<b>Total das despesas com Saúde</b>	<b>25.759.530,00</b>
PAB Assistência	2.834.600,00
MAC Assistência	6.127.000,00
Vigilância em Saúde	578.000,00
Assistência Farmacêutica	292.000,00
Outras transferências da União vinculadas à Saúde	2.169.800,00
Outras transferências do Estado vinculadas à Saúde	-
Aplicações Financeiras	68.000,00
<b>Total dos Convênios</b>	<b>12.069.400,00</b>
<b>Total Aplicado com Saúde</b>	<b>18,04%</b> 13.690.130,00
<b>Aplicação mínima obrigatória</b>	<b>15,00%</b> 11.380.050,00



## PREFEITURA MUNICIPAL DE BEBEDOURO

C/GC: 45.709.920/0001-11

Ins. Est.: ISENTA

O Orçamento da seguridade social é representado por todas as ações das áreas de saúde, previdência e assistência social constantes dos orçamentos da administração direta e das autarquias.

Os recursos orçamentários do Município serão aplicados segundo os quadros abaixo, que mostram a sua distribuição por órgão e por função de governo:

Tabela 9

Despesa por Órgãos	Valor
<b>1. ADMINISTRAÇÃO DIRETA:</b>	
Câmara Municipal	2.335.880,52
Gabinete do Prefeito	3.572.940,00
Recursos Humanos e Administração	4.725.800,00
Finanças	1.225.880,00
Educação e Cultura	33.174.260,00
Saúde	25.842.530,00
Obras	14.364.650,00
Planejamento e Desenvolvimento Urbano	524.070,00
Assistência e Promoção Social	4.721.060,00
Agricultura, Abastecimento e Meio Ambiente	3.456.040,00
Jurídico	792.040,00
Esportes	1.116.250,00
Tráfego	809.990,00
Arrecadação e Tributos	1.236.980,00
Habitação	671.760,00
Desenvolvimento Econômico	369.926,72
<b>Subtotal</b>	<b>98.940.057,24</b>
<b>2. ADMINISTRAÇÃO INDIRETA:</b>	
SAAEB	6.523.710,00
IMESB	3.485.900,00
SASEMB	6.110.193,82
<b>Subtotal</b>	<b>16.119.803,82</b>
<b>3. RESERVA DE CONTINGÊNCIA</b>	<b>4.897.938,94</b>
<b>Total Geral da Despesa</b>	<b>119.957.800,00</b>



## PREFEITURA MUNICIPAL DE BEBEDOURO

CGC: 45.709.920/0001-11

Ins. Est.: ISENTA

Tabela 10

Despesa por Funções	Valor
01- Legislativa	2.335.880,52
03- Essencial à Justiça	792.040,00
04- Administração	9.428.620,00
06- Segurança Pública	1.419.060,00
08- Assistência Social	4.921.320,00
09- Previdência Social	6.110.193,82
10- Saúde	25.842.530,00
12- Educação	35.967.880,00
13- Cultura	692.280,00
15- Urbanismo	17.221.300,00
16- Habitação	671.760,00
17- Saneamento	6.564.310,00
18- Gestão Ambiental	651.340,00
20- Agricultura	61.920,00
23- Comércio e Serviços	326.066,72
26- Transporte	673.540,00
27- Desporto e Lazer	1.116.250,00
28- Encargos Sociais	263.570,00
99- Reserva de Contingência	4.897.938,94
<b>Total Geral da Despesa</b>	<b>119.957.800,00</b>

Na definição das despesas a serem incluídas no orçamento, apresentadas de forma agregada nas duas tabelas anteriores, o primeiro critério adotado por meu governo foi o de cumprir as exigências contidas na legislação pertinente, em especial a Lei de Responsabilidade Fiscal, como a limitação dos gastos com pessoal do Executivo e do Legislativo, obedecido, neste caso, também, os limites fixados pela Emenda Constitucional n.º 25/00; destinação de recursos para o pagamento do serviço da dívida de modo a obedecer aos limites legais constantes de Resolução do Senado Federal; cumprimento de sentenças judiciais e pagamento de outras despesas de caráter obrigatório. O segundo critério foi o de destinar recursos para manutenção de todos os serviços atualmente prestados à comunidade e realização de investimentos que possibilitem a ampliação e melhoria dos mesmos. Quanto aos projetos, a prioridade foi a de garantir recursos para o prosseguimento daqueles já iniciados e para a manutenção do patrimônio público municipal, para, depois, destinar recursos para novos projetos.





## PREFEITURA MUNICIPAL DE BEBEDOURO

CGC: 45.709.920/0001-11

Ins. Est.: ISENTA

Com relação aos fundos especiais, para os efeitos do art. 2º, § 2º, inciso I, da Lei nº. 4320/64, a discriminação de suas receitas faz parte do quadro geral de receitas integrante do presente projeto. Os planos de aplicação estão definidos segundo unidades orçamentárias criadas para cada fundo existente no município.

A propositura prevê os instrumentos de ajuste do orçamento, por meio do mecanismo correspondente, ou seja, a abertura de créditos adicionais suplementares, cujo pedido de autorização foi incluído neste projeto.

O projeto contempla reserva de contingência nos montantes definidos na Lei de Diretrizes Orçamentárias para atender passivos contingentes e outros riscos e eventos fiscais imprevistos, nos termos em que dispõe art. 5º, inciso III, da Lei de Responsabilidade Fiscal.

Em complemento ao que já foi exposto e atendendo ao disposto no art. 5º da Lei de Responsabilidade Fiscal, são apresentados mais quatro anexos a esta mensagem, a saber:

- Anexo II – Demonstrativo do Efeito sobre Receitas e Despesas decorrentes de Concessão de Benefícios Tributários, Creditícios e Financeiros;
- Anexo III – Demonstrativo das Medidas de Compensação a Renúncias de Receitas;
- Anexo IV – Demonstrativo das Medidas de Compensação ao Aumento de Despesas Obrigatórias de Caráter Continuado; e
- Anexo V – Demonstrativo do Cálculo da Receita Corrente Líquida e das correspondentes Despesas com Pessoal de competência do Poder Executivo

Com esta exposição espero ter oferecido aos Senhores Vereadores todas as informações de que necessitam para bem compreender o conteúdo da proposta ora submetida à apreciação dessa Egrégia Câmara Municipal.

Por outro lado, permaneço à disposição de todos para quaisquer esclarecimentos adicionais que se fizerem necessários e reafirmo a certeza



## PREFEITURA MUNICIPAL DE BEBEDOURO

C'GC: 45.709.920/0001-11

Ins. Est.: ISENTA

de que os Senhores Edis saberão dar ao projeto a atenção a que faz jus, por ser o mais importante instrumento de implementação das ações que o Município realiza para bem servir sua população.

Por ocasião da audiência pública a ser realizada nessa Casa de Leis, em cumprimento do disposto no art. 48, parágrafo único, da Lei de Responsabilidade Fiscal, este Executivo enviará seus técnicos para oferecer as explicações e justificativas que porventura venham a ser solicitadas durante sua realização.

Na oportunidade, renovo a Vossa Excelência e aos ilustres Senhores Vereadores os meus protestos da mais alta consideração e distinto apreço.

Atenciosamente,

**Helio de Almeida Bastos**

Prefeito Municipal

Exmo. Sr.

**Edson Antonio Pereira**

DD. Presidente da Câmara Municipal de Bebedouro  
BEBEDOURO-SP



PROJETO DE LEI Nº 00115 DE 30 DE SETEMBRO DE 2008

ESTIMA À RECEITA E FIXA À DESPESA DO MUNICIPIO PARA O EXERCICIO DE 2009

CAMARA MUNICIPAL DE BEBEDOURO decreta a seguinte Lei:

CAPITULO I  
DISPOSICOES PRELIMINARES

Artigo 1º - Esta Lei estima a Receita e fixa a Despesa do Municipio para o exercicio financeiro de 2009, compreendendo:

- I - O Orcamento Fiscal referente aos Poderes do Municipio, seus fundos especiais, orgaos e entidades da administracao direta e indireta.
- II - O Orcamento da Seguridade Social, abrangendo as entidades e orgaos a ela vinculados, da administracao direta ou indireta, bem como os fundos instituidos e mantidos pelo Poder Publico.

Paragrafo unico - As categorias economica e de programacao correspondem, respectivamente, ao nivel superior das classificacoes economica (Receitas e Despesas Correntes e de Capital) e programatica (Programas).

1º turno

APROVADO EM 17/11/08

VOTOS FAVORÁVEIS

VOTOS CONTRÁRIOS

ABSTENÇÕES

AUSÊNCIAS

Edson Antonio Pereira  
PRESIDENTE

2º turno

APROVADO EM 24/11/08

VOTOS FAVORÁVEIS

VOTOS CONTRÁRIOS

ABSTENÇÕES

AUSÊNCIAS

Edson Antonio Pereira  
PRESIDENTE



CAPITULO II  
DOS ORÇAMENTOS FISCAL E DA SEGURIDADE SOCIAL

SEÇÃO I  
DA ESTIMATIVA DA RECEITA

Artigo 20 - A Receita Orçamentaria e estimada na forma dos anexos a esta Lei em R\$ 119.957.800,00 (cento e dezanove milhoes, novecentos e cinquenta e sete mil, oitocentos reais) e se desdobra em:

I - R\$ 101.642.397,24 (cento e um milhoes, seiscentos e quarenta e dois mil, trezentos e noventa e sete reais e vinte e quatro centavos) do Orçamento Fiscal; e

II - R\$ 18.315.402,76 (dezoito milhoes, trezentos e quinze mil, quatrocentos e dois reais e setenta e seis centavos) do Orçamento da Seguridade Social.

Artigo 30 - A receita sera arrecadada na forma da legislacao em vigor, com a estimativa constante do seguinte desdobramento:

E S P E C I F I C A C A O		FISCAL	SEGURIDADE SOCIAL	TOTAL
<b>1 - ADMINISTRACAO DIRETA</b>				
RECEITAS CORRENTES				
receita tributaria		15.989.000,00	130.000,00	16.119.000,00
receita patrimonial		684.400,00	75.000,00	759.400,00
receita Industrial		2.000,00	0,00	2.000,00
receita de servicos		305.817,24	15.000,00	320.817,24
transferencias correntes		81.613.290,00	10.939.470,00	92.552.760,00
outras receitas correntes		2.759.500,00	2.760.500,00	2.760.500,00
fundeb		-11.720.000,00	0,00	-11.720.000,00
	Subtotal	89.634.007,24	11.160.470,00	100.794.477,24
RECEITAS DE CAPITAL				
operacoes de credito		750.000,00	0,00	750.000,00
alienacao de bens		300.000,00	0,00	300.000,00
transferencias de capital		1.112.490,00	0,00	1.112.490,00
	Subtotal	2.162.490,00	0,00	2.162.490,00
	Total da Administracao Direta	91.796.497,24	11.160.470,00	102.956.967,24
<b>2 - ADMINISTRACAO INDIRETA</b>				
S A A E B				
RECEITAS CORRENTES				
receita patrimonial		21.000,00	0,00	21.000,00
receita de servicos		4.774.470,00	0,00	4.774.470,00
outras receitas correntes		1.230.000,00	0,00	1.230.000,00
receitas correntes - intra-orcamentarias		294.030,00	0,00	294.030,00
	Subtotal	6.319.500,00	0,00	6.319.500,00
RECEITAS DE CAPITAL				
alienacao de bens		40.500,00	0,00	40.500,00
	Subtotal	40.500,00	0,00	40.500,00
	Total S A A E B	6.360.000,00	0,00	6.360.000,00
I M E S B				
RECEITAS CORRENTES				
receita patrimonial		5.660,00	0,00	5.660,00
receita de servicos		3.394.490,00	0,00	3.394.490,00



E S P E C I F I C A C A O		FISCAL	SEGURIDADE SOCIAL	TOTAL
outras receitas correntes		85.750,00	0,00	85.750,00
Subtotal		3.485.900,00	0,00	3.485.900,00
Total I M E S B		3.485.900,00	0,00	3.485.900,00
SASEMB-PREVIDENCIA				
RECEITAS CORRENTES				
receita de contribuicoes		0,00	2.127.804,25	2.127.804,25
receita patrimonial		0,00	195.000,00	195.000,00
outras receitas correntes		0,00	4.500,00	4.500,00
receitas correntes - intra-orcamentarias		0,00	4.827.628,51	4.827.628,51
Subtotal		0,00	7.154.932,76	7.154.932,76
Total SASEMB-PREVIDENCIA		0,00	7.154.932,76	7.154.932,76
3 - ADMINISTRACAO DIRETA E INDIRETA				
RECEITAS CORRENTES				
receita tributaria		15.989.000,00	130.000,00	16.119.000,00
receita de contribuicoes		0,00	2.127.804,25	2.127.804,25
receita patrimonial		711.060,00	270.000,00	981.060,00
receita industrial		2.000,00	0,00	2.000,00
receita de servicos		8.474.777,24	15.000,00	8.489.777,24
transferencias correntes		81.613.290,00	10.939.470,00	92.552.760,00
outras receitas correntes		4.075.250,00	5.500,00	4.080.750,00
receitas correntes - intra-orcamentarias		294.030,00	4.827.628,51	5.121.658,51
fundeb		-11.720.000,00	0,00	-11.720.000,00
Subtotal		99.439.407,24	18.315.402,76	117.754.810,00
RECEITAS DE CAPITAL				
operacoes de credito		750.000,00	0,00	750.000,00
alienacao de bens		340.500,00	0,00	340.500,00
transferencias de capital		1.112.490,00	0,00	1.112.490,00
Subtotal		2.202.990,00	0,00	2.202.990,00
Total da Administracao Direta e Indireta		101.642.397,24	18.315.402,76	119.957.800,00



SECAO II  
DA FIXACAO DA DESPESA

Artigo 40 - A Despesa e fixada na forma dos anexos a esta Lei em R\$ 119.957.800,00 (cento e dezenove milhoes, novecentos e cinquenta e sete mil, oitocentos reais) , na seguinte conformidade:

I - R\$ 83.083.756,18 (oitenta e tres milhoes, e oitenta e tres mil, setecentos e cinquenta e seis reais e dezoito centavos) do Orcamento Fiscal; e

II - R\$ 36.874.043,82 (trinta e seis milhoes, oitocentos e setenta e quatro mil, e quarenta e tres reais e oitenta e dois centavos) do Orcamento da Seguridade Social.

Artigo 50 - A Despesa fixada esta assim desdobrada:



I - POR CATEGORIA ECONOMICA:

E S P E C I F I C A C A O		FISCAL	SEGURIDADE SOCIAL	TOTAL
1 - ADMINISTRACAO DIRETA				
DESPESAS CORRENTES		57.209.015,32	29.909.930,00	87.118.945,32
DESPESAS DE CAPITAL		10.967.191,92	853.920,00	11.821.111,92
RESERVA DE CONTINGENCIA		1.000.000,00	0,00	1.000.000,00
Total da Administracao Direta		69.176.207,24	30.763.850,00	99.940.057,24
2 - ADMINISTRACAO INDIRETA				
DESPESAS CORRENTES		9.659.690,00	6.070.193,82	15.729.883,82
DESPESAS DE CAPITAL		349.920,00	40.000,00	389.920,00
RESERVA DE CONTINGENCIA		3.897.938,94	0,00	3.897.938,94
Total da Administracao Indireta		13.907.548,94	6.110.193,82	20.017.742,76
5 - ADMNTISTRACAO DIRETA E INDIRETA				
DESPESAS CORRENTES		66.868.705,32	35.980.123,82	102.848.829,14
DESPESAS DE CAPITAL		11.317.111,92	893.920,00	12.211.031,92
RESERVA DE CONTINGENCIA		4.897.938,94	0,00	4.897.938,94
Total da Administracao Direta e Indireta		83.083.756,18	36.874.043,82	119.957.800,00



II - POR ORGAOS DE GOVERNO:

E S P E C I F I C A C A O		FISCAL	SEGURIDADE SOCIAL	TOTAL
1 - ADMINISTRACAO DIRETA				
CAMARA MUNICIPAL				
GABINETE DO PREFEITO				
RECURSOS HUMANOS E ADMINISTRACAO				
FINANCAS				
EDUCACAO E CULTURA				
SAUDE				
OBRAS				
PLANEJAMENTO E DESENVOLVIMENTO URBANO				
ASSISTENCIA E PROMOCAO SOCIAL				
AGRICULTURA, ABASTEC. E MEIO AMBIENTE				
JURIDICO				
ESPORTES				
TRAFEGO				
ARRECADACAO E TRIBUTOS				
HABITACAO				
DESENVOLVIMENTO ECONOMICO				
Total da Administracao Direta		68.176.207,24	30.763.850,00	98.940.057,24
2 - ADMINISTRACAO INDIRETA				
05- S A A E B				
		6.523.710,00	0,00	6.523.710,00
06- I M E S B				
		3.485.900,00	0,00	3.485.900,00
08- SASSEMB-PREVIDENCIA				
		0,00	6.110.193,82	6.110.193,82
Total da Administracao Indireta		10.009.610,00	6.110.193,82	16.119.803,82
3 - RESERVA DE CONTINGENCIA				
Reserva de Contingencia				
		4.897.938,94	0,00	4.897.938,94

II - POR ORGAOS DE GOVERNO :

ESPECIFICAÇÃO	FISCAL	SEGURIDADE SOCIAL	TOTAL
Total do Municipio	83.083.756,18	36.874.043,82	119.957.800,00



III - POR FUNCOES:

E S P E C I F I C A C A O		FISCAL	SEGURIDADE SOCIAL	TOTAL
01 -	LEGISLATIVA	2.335.880,52	0,00	2.335.880,52
03 -	ESSENCIAL A JUSTICA	792.040,00	0,00	792.040,00
04 -	ADMINISTRACAO	9.428.620,00	0,00	9.428.620,00
06 -	SEGURANCA PUBLICA	1.419.060,00	0,00	1.419.060,00
08 -	ASSISTENCIA SOCIAL	0,00	4.921.320,00	4.921.320,00
09 -	PREVIDENCIA SOCIAL	0,00	6.110.193,82	6.110.193,82
-	SAUDE	0,00	25.842.530,00	25.842.530,00
12 -	EDUCACAO	35.967.880,00	0,00	35.967.880,00
13 -	CULTURA	692.280,00	0,00	692.280,00
15 -	URBANISMO	17.221.300,00	0,00	17.221.300,00
16 -	HABITACAO	671.760,00	0,00	671.760,00
17 -	SANEAMENTO	6.564.310,00	0,00	6.564.310,00
18 -	GESTAO AMBIENTAL	651.340,00	0,00	651.340,00
20 -	AGRICULTURA	61.920,00	0,00	61.920,00
23 -	COMERCIO E SERVICOS	326.066,72	0,00	326.066,72
26 -	TRANSPORTE	673.540,00	0,00	673.540,00
27 -	DESPORTO E LAZER	1.116.250,00	0,00	1.116.250,00
28 -	ENCARGOS ESPECIAIS	263.570,00	0,00	263.570,00
99 -	RESERVA DE CONTINGENCIA	4.897.938,94	0,00	4.897.938,94
Total do Municipio		83.083.756,18	36.874.043,82	119.957.800,00

CAPITULO III  
DAS DISPOSICOES GERAIS E FINAIS

Artigo 60 - Fica o Chefe do Executivo autorizado a abrir creditos suplementares as dotacoes dos orcamentos contidos nesta Lei:

I - ate o limite de 20 % (vinte por cento ) da despesa total fixada no art. 40.; e

II - ate o limite da dotacao consignada como Reserva de Contingencia.

Artigo 70 - No decurso da execucao orcamentaria fica o Chefe do Executivo autorizado a abrir creditos suplementares:

I - necessarios ao cumprimento de vinculacoes constitucionais, legais e de convenios ou congerenres, ate o limite das sobras de exercicios anteriores desses recursos e do seu excesso de arrecadacao em 2009;

II - vinculados a operacoes de credito, ate o limite dos valores contratados, desde que nao incluidos na estimativa de receita constante desta Lei;

III - destinados a cobrir insuficiencias nas dotacoes orcamentarias dos grupos de natureza de despesa "Pessoal e Encargos Sociais", "Juros e Encargos da Divida" e "Amortizacao da Divida", ate o limite da soma dos valores atribuidos a esses grupos;

IV - destinados ao reforco de dotacoes de acoes utilizando a anulacao de outras dotacoes, nos termos do art. 43, paragrafo 1o., inciso III, da Lei 4.320/64, ate o limite de 2/10 (dois decimos) da receita prevista para o exercicio;

V - destinados a cobertura de despesas de entidades da Administracao Indireta, ate o limite dos respectivos superavits financeiros do exercicio anterior, bem como do excesso de arrecadacao das suas receitas proprias somado ao excesso de transferencias financeiras a elas efetuadas durante o exercicio;

VI - destinados a cobrir insuficiencias no ambito do programa de previdencia municipal, ate o limite do valor de cada uma de suas acoes.

Artigo 80 - Fica o Executivo autorizado a realizar, no curso da execucao Orcamentaria, operacoes de credito nas especies, limites e condicoes estabelecidas em Resolucao do Senado Federal e na legislacao federal pertinente, especialmente na Lei Complementar No 101 de 4 de maio de 2000.

Artigo 90 - As metas fiscais de receita, despesa, resultados primario e nominal, apurados segundo esta Lei, constantes do Demonstrativo da Compatibilidade da Programacao do Orcamento com as Metas de Resultados fiscais, atualizam as metas fixadas na Lei de Diretrizes Orcamentarias do exercicio de 2009 .

Paragrafo unico - O contendo do Plano Plurianual e das Diretrizes Orcamentarias considera-se modificado por esta Lei Orcamentaria e pelas alteracoes desta efetivadas mediante creditos adicionais.

Artigo 10 - Esta Lei entra em vigor em 1o. de janeiro de 2009.

BEBEDOURO, 30 DE SETEMBRO DE 2008

  
Helise de Almeida Bastos  
PREFEITO MUNICIPAL



FONTE	ESPECIFICACAO	F. R.	DIRETA	AUTARQUIAS	FUNDACOES	EMPRESAS	TOTAL
1.0.0.0.00.00.00	RECEITAS CORRENTES	01	112.514.477,24	11.838.674,25	0,00	0,00	124.353.151,49
1.1.0.0.00.00.00	RECEITA TRIBUTARIA	03	15.869.000,00	0,00	0,00	0,00	15.869.000,00
2.0.0.0.00.00.00	RECEITA DE CONTRIBUICOES	04	250.000,00	0,00	0,00	0,00	250.000,00
1.3.0.0.00.00.00	RECEITA PATRIMONIAL	01	0,00	2.127.804,25	0,00	0,00	2.127.804,25
1.5.0.0.00.00.00	RECEITA INDUSTRIAL	01	516.100,00	0,00	0,00	0,00	516.100,00
1.6.0.0.00.00.00	RECEITA DE SERVICOS	02	53.000,00	0,00	0,00	0,00	53.000,00
1.7.0.0.00.00.00	TRANSFERENCIAS CORRENTES	03	23.000,00	0,00	0,00	0,00	23.000,00
1.9.0.0.00.00.00	OUTRAS RECEITAS CORRENTES	04	0,00	221.660,00	0,00	0,00	221.660,00
2.0.0.0.00.00.00	RECEITAS DE CAPITAL	05	67.300,00	0,00	0,00	0,00	67.300,00
2.1.0.0.00.00.00	OPERACOES DE CREDITO	06	100.000,00	0,00	0,00	0,00	100.000,00
2.2.0.0.00.00.00	ALIENACAO DE BENS	01	2.000,00	0,00	0,00	0,00	2.000,00
1.4.0.0.00.00.00	TRANSFERENCIAS DE CAPITAL	01	2.760.500,00	0,00	0,00	0,00	2.760.500,00
7.0.0.0.00.00.00	RECEITAS CORRENTES - INTRA-ORÇAMENTARIAS	04	320.817,24	0,00	0,00	0,00	320.817,24
7.2.0.0.00.00.00	RECEITA DE CONTRIBUICOES (I-O)	04	0,00	8.168.960,00	0,00	0,00	8.168.960,00
7.6.0.0.00.00.00	RECEITA DE SERVICOS (I-O)	04	0,00	0,00	0,00	0,00	0,00
9.0.0.0.00.00.00	DEDUCOES DA RECEITA		-11.720.000,00	0,00	0,00	0,00	-11.720.000,00



PROJETO DE LEI

QUADRO I  
SUMARIO GERAL DA RECEITA POR FONTE

ORÇAMENTO PROGRAMA 2009

Valores em R\$ 1,00

FONTE	ESPECIFICACAO	F. R.	DIRRETA	AUTARQUICAS	FUNDACOES	EMPRESAS	TOTAL
							TOTAL
9.5.0.0.00.00.00	FUNDEB	01	-11.720.000,00	0,00	0,00	0,00	-11.720.000,00
	TOTAL TESOURO	01	66.958.417,24	0,00	0,00	0,00	66.958.417,24
	TOTAL TRANSFERENCIAS E CONVENIOS ESTADUAIS - VINCULADOS	02	4.412.560,00	0,00	0,00	0,00	4.412.560,00
	TOTAL RECURSOS PROPRIOS DE FDS ESPECIAIS DE DESPESA - V	03	483.000,00	0,00	0,00	0,00	483.000,00
	TOTAL RECURSOS PROPRIOS DA ADMINISTRACAO INDIRETA	04	0,00	17.000.832,76	0,00	0,00	17.000.832,76
	TOTAL TRANSFERENCIAS E CONVENIOS FEDERAIS - VINCULADOS	05	11.207.620,00	0,00	0,00	0,00	11.207.620,00
	TOTAL OUTRAS FONTES DE RECURSOS	06	19.145.370,00	0,00	0,00	0,00	19.145.370,00
	TOTAL OPERACOES DE CREDITO	07	750.000,00	0,00	0,00	0,00	750.000,00
	TOTAL GERAL		102.956.967,24	17.000.832,76	0,00	0,00	119.957.800,00



QUADRO II  
RECEITA DOS ÓRGÃOS DA ADMINISTRAÇÃO INDIRETA POR FONTE NOS ORÇAMENTOS FISCAL E DA SEGURIDADE SOCIAL

ORÇAMENTO PROGRAMA 2009

Página 1  
Valores em R\$ 1,00

UC	CODIGO RECEITA	ESPECIFICACAO	VINCULADA ESTADUAL	PROPRIA	VINCULADA FEDERAL	OPERACOES DE CREDITO	OUTRAS FONTES	TOTAL
ORÇAMENTO FISCAL								
05	S A A B E		0,00	6.360.000,00	0,00	0,00	0,00	0,00
	1.3.0.0.00.00.00	RECEITA PATRIMONIAL	0,00	21.000,00	0,00	0,00	0,00	21.000,00
	1.6.0.0.00.00.00	RECEITA DE SERVIÇOS	0,00	4.774.470,00	0,00	0,00	0,00	4.774.470,00
	1.9.0.0.00.00.00	OUTRAS RECEITAS CORRENTES	0,00	1.230.000,00	0,00	0,00	0,00	1.230.000,00
	2.2.0.0.00.00.00	ALIENACAO DE BENS	0,00	40.500,00	0,00	0,00	0,00	40.500,00
	7.6.0.0.00.00.00	RECEITA DE SERVIÇOS (1-0)	0,00	294.030,00	0,00	0,00	0,00	294.030,00
06	I M E S B		0,00	3.485.900,00	0,00	0,00	0,00	0,00
	1.3.0.0.00.00.00	RECEITA PATRIMONIAL	0,00	5.660,00	0,00	0,00	0,00	5.660,00
	1.6.0.0.00.00.00	RECEITA DE SERVIÇOS	0,00	3.394.490,00	0,00	0,00	0,00	3.394.490,00
	1.9.0.0.00.00.00	OUTRAS RECEITAS CORRENTES	0,00	85.750,00	0,00	0,00	0,00	85.750,00
		RECEITA PATRIMONIAL	0,00	26.660,00	0,00	0,00	0,00	0,00
		RECEITA DE SERVIÇOS	0,00	8.168.960,00	0,00	0,00	0,00	0,00
		OUTRAS RECEITAS CORRENTES	0,00	1.315.750,00	0,00	0,00	0,00	0,00
		ALIENACAO DE BENS	0,00	40.500,00	0,00	0,00	0,00	0,00
		RECEITA DE SERVIÇOS (1-0)	0,00	294.030,00	0,00	0,00	0,00	0,00
		TOTAL DO ORÇAMENTO FISCAL	0,00	9.845.900,00	0,00	0,00	0,00	9.845.900,00
ORÇAMENTO DA SEGURIDADE SOCIAL								
08	SASSEMB-PREVIDENCIA		0,00	7.154.932,76	0,00	0,00	0,00	0,00
	1.2.0.0.00.00.00	RECEITA DE CONTRIBUICOES	0,00	2.127.804,25	0,00	0,00	0,00	2.127.804,25
	1.3.0.0.00.00.00	RECEITA PATRIMONIAL	0,00	195.000,00	0,00	0,00	0,00	195.000,00
	1.9.0.0.00.00.00	OUTRAS RECEITAS CORRENTES	0,00	4.500,00	0,00	0,00	0,00	4.500,00
	7.2.0.0.00.00.00	RECEITA DE CONTRIBUICOES (1-0)	0,00	4.827.628,51	0,00	0,00	0,00	4.827.628,51
		RECEITA DE CONTRIBUICOES	0,00	2.127.804,25	0,00	0,00	0,00	0,00
		RECEITA PATRIMONIAL	0,00	195.000,00	0,00	0,00	0,00	0,00
		OUTRAS RECEITAS CORRENTES	0,00	4.500,00	0,00	0,00	0,00	0,00
		RECEITA DE CONTRIBUICOES (1-0)	0,00	4.827.628,51	0,00	0,00	0,00	0,00
		TOTAL DO ORÇAMENTO DA SEGURIDADE SOCIAL	0,00	7.154.932,76	0,00	0,00	0,00	7.154.932,76
		TOTAL DO ORÇAMENTO	0,00	17.000.832,76	0,00	0,00	0,00	17.000.832,76





PROJETO DE LEI  
QUADRO III  
SUMARIO DA DESPESA POR CATEGORIA ECONOMICA E GRUPO DE DESPESA SEGUNDO OS ORCAMENTOS  
ORCAMENTO PROGRAMA 2009

Valores em R\$ 1,00

Página 1

DESPESA POR GRUPO	F	FISCAL		SEGURIDADE SOCIAL	TOTAL
		ADM. DIRETA / INDIRETA			
ADMINISTRACAO DIRETA		68.176.207,24		30.763.850,00	98.940.057,24
DESPESAS CORRENTES		57.209.015,32		29.909.930,00	87.118.945,32
social e encargos sociais	01	11.741.498,11		8.354.070,00	20.095.568,11
	05	55.370,00		5.509.400,00	5.564.770,00
	06	13.310.970,00		0,00	13.310.970,00
	96	76.220,00		0,00	76.220,00
juros e encargos da divida	01	31.920,00		0,00	31.920,00
outras despesas correntes	01	25.940.237,21		10.824.320,00	36.764.557,21
	02	520.830,00		2.759.240,00	3.280.070,00
	03	153.000,00		230.000,00	383.000,00
	05	3.014.320,00		2.232.900,00	5.247.220,00
	06	2.364.650,00		0,00	2.364.650,00
DESPESAS DE CAPITAL		10.967.191,92		853.920,00	11.821.111,92
investimentos	01	5.196.821,92		620.990,00	5.817.811,92
	02	1.112.490,00		20.000,00	1.132.490,00
	03	100.000,00		0,00	100.000,00
	05	182.700,00		212.930,00	395.630,00
	06	3.393.530,00		0,00	3.393.530,00
	07	750.000,00		0,00	750.000,00
amortizacao / refinanciamento da divida	01	231.650,00		0,00	231.650,00
ADMINISTRACAO INDIRETA		10.009.610,00		6.110.193,82	16.119.803,82
DESPESAS CORRENTES		9.659.690,00		6.070.193,82	15.729.883,82
pessoal e encargos sociais	04	5.082.840,00		156.000,00	5.238.840,00
outras despesas correntes	01	0,00		2.825.480,00	2.825.480,00
	04	4.576.850,00		3.088.713,82	7.665.563,82
DESPESAS DE CAPITAL		349.920,00		40.000,00	389.920,00
investimentos	04	204.760,00		40.000,00	244.760,00
amortizacao / refinanciamento da divida	04	145.160,00		0,00	145.160,00
RESERVA DE CONTINGENCIA	01	1.000.000,00		0,00	1.000.000,00



PROJETO DE LEI  
QUADRO III  
SUMARIO DA DESPESA POR CATEGORIA ECONOMICA E GRUPO DE DESPESA SEGUNDO OS ORCAMENTOS  
ORCAMENTO PROGRAMA 2009

Valores em R\$ 1,00

DESPESA POR GRUPO	F	FISCAL		SEGURIDADE SOCIAL	TOTAL
		ADM. DIRETA / INDIRETA			
	04	3.897.938,94		0,00	3.897.938,94
SUBTOTALS	01	44.142.127,24		22.524.860,00	66.766.987,24
	02	1.633.320,00		2.779.240,00	4.412.560,00
	03	253.000,00		230.000,00	483.000,00
	04	13.907.548,94		3.284.713,82	17.192.262,76
	05	3.252.390,00		7.955.230,00	11.207.620,00
	06	19.069.150,00		0,00	19.069.150,00
	07	750.000,00		0,00	750.000,00
	96	76.220,00		0,00	76.220,00
TOTAL		83.083.756,18		36.874.043,82	119.957.800,00

FONTES (F) : 01 - TESOURO; 02 - TRANSFERENCIAS E CONVENIOS ESTADUAIS-VINCULADOS;  
 03 - RECURSOS PROPRIOS DE FUNDOS ESPECIAIS DE DESPESA-VINCULADOS; 04 - RECURSOS PROPRIOS DA ADMINISTRACAO INDIRETA;  
 05 - TRANSFERENCIAS E CONVENIOS FEDERAIS-VINCULADOS; 06 - OUTRAS FONTES; 07 - OPERACOES DE CREDITO;  
 9X - FONTES DE RECURSOS DE EXERCICIOS ANTERIORES





PROJETO DE LEI  
QUADRO IV  
DEMONSTRATIVO DA DESPESA POR ORGAO E FUNCAO SEGUNDO OS ORCAMENTOS  
ORCAMENTO PROGRAMA 2009

CODIGO	ORGANOS DENOMINACAO	TIPO ORC.	RELAÇÕES EXTERIORES	ASSISTENCIA SOCIAL	PREVIDENCIA SOCIAL	SAUDE	TRABALHO	EDUCACAO	TOTAL	
01.00.00	CAMARA MUNICIPAL	F	0,00	0,00	0,00	0,00	0,00	0,00	0,00	0,00
02.00.00	GABINETE DO PREFEITO	F	0,00	0,00	0,00	0,00	0,00	0,00	0,00	0,00
02.00.00	GABINETE DO PREFEITO	S	0,00	200.260,00	0,00	0,00	0,00	0,00	0,00	0,00
03.00.00	RECURSOS HUMANOS E ADMINISTRACAO	F	0,00	0,00	0,00	0,00	0,00	0,00	0,00	0,00
04.00.00	FINANCAS	F	0,00	0,00	0,00	0,00	0,00	0,00	0,00	0,00
04.00.00	EDUCACAO E CULTURA	F	0,00	0,00	0,00	0,00	0,00	0,00	0,00	0,00
04.00.00	EDUCACAO E CULTURA	S	0,00	0,00	0,00	0,00	0,00	0,00	0,00	0,00
07.00.00	SAUDE	F	0,00	0,00	0,00	0,00	0,00	0,00	0,00	0,00
07.00.00	SAUDE	F	0,00	0,00	0,00	0,00	0,00	0,00	0,00	0,00
08.00.00	PLANEJAMENTO E DESENVOLVIMENTO URBANO	F	0,00	0,00	0,00	0,00	0,00	0,00	0,00	0,00
08.00.00	PLANEJAMENTO E DESENVOLVIMENTO URBANO	S	0,00	4.721.060,00	0,00	0,00	0,00	0,00	0,00	0,00
09.00.00	ASSISTENCIA E PROMOCAO SOCIAL	F	0,00	0,00	0,00	0,00	0,00	0,00	0,00	0,00
09.00.00	ASSISTENCIA E PROMOCAO SOCIAL	S	0,00	0,00	0,00	0,00	0,00	0,00	0,00	0,00
10.00.00	AGRICULTURA, ABASTEC. E MEIO AMBIENTE	F	0,00	0,00	0,00	0,00	0,00	0,00	0,00	0,00
10.00.00	AGRICULTURA, ABASTEC. E MEIO AMBIENTE	S	0,00	0,00	0,00	0,00	0,00	0,00	0,00	0,00
11.00.00	ENCARGOS GERAIS DO MUNICIPIO	F	0,00	0,00	0,00	0,00	0,00	0,00	0,00	0,00
11.00.00	ENCARGOS GERAIS DO MUNICIPIO	S	0,00	0,00	0,00	0,00	0,00	0,00	0,00	0,00
12.00.00	SERVICO AUTONOMO DE AGUA E ESGOTOS DE BE	F	0,00	0,00	0,00	0,00	0,00	0,00	0,00	0,00
12.00.00	SERVICO AUTONOMO DE AGUA E ESGOTOS DE BE	S	0,00	0,00	0,00	0,00	0,00	0,00	0,00	0,00
13.00.00	INSTITUTO MUN ENSINO SUPERIOR DE BEBEDOURO VICTORIO CARDASSI	F	0,00	0,00	0,00	0,00	0,00	0,00	0,00	0,00
13.00.00	INSTITUTO MUN ENSINO SUPERIOR DE BEBEDOURO VICTORIO CARDASSI	S	0,00	0,00	6.110.193,82	0,00	0,00	0,00	0,00	0,00
14.00.00	SERVICO ASSIST DOS FUNCIONARIOS E SERVID	F	0,00	0,00	0,00	0,00	0,00	0,00	0,00	0,00
14.00.00	SERVICO ASSIST DOS FUNCIONARIOS E SERVID	S	0,00	0,00	0,00	0,00	0,00	0,00	0,00	0,00
15.00.00	JURIDICO	F	0,00	0,00	0,00	0,00	0,00	0,00	0,00	0,00
15.00.00	JURIDICO	S	0,00	0,00	0,00	0,00	0,00	0,00	0,00	0,00
16.00.00	ESPORTES	F	0,00	0,00	0,00	0,00	0,00	0,00	0,00	0,00
16.00.00	ESPORTES	S	0,00	0,00	0,00	0,00	0,00	0,00	0,00	0,00
17.00.00	TRAFEGO	F	0,00	0,00	0,00	0,00	0,00	0,00	0,00	0,00
17.00.00	TRAFEGO	S	0,00	0,00	0,00	0,00	0,00	0,00	0,00	0,00
18.00.00	ARRECADACAO E TRIBUTOS	F	0,00	0,00	0,00	0,00	0,00	0,00	0,00	0,00
18.00.00	ARRECADACAO E TRIBUTOS	S	0,00	0,00	0,00	0,00	0,00	0,00	0,00	0,00
19.00.00	HABITACAO	F	0,00	0,00	0,00	0,00	0,00	0,00	0,00	0,00
19.00.00	HABITACAO	S	0,00	0,00	0,00	0,00	0,00	0,00	0,00	0,00
20.00.00	DESENVOLVIMENTO ECONOMICO	F	0,00	0,00	0,00	0,00	0,00	0,00	0,00	0,00
20.00.00	DESENVOLVIMENTO ECONOMICO	S	0,00	4.921.320,00	6.110.193,82	25.842.530,00	0,00	35.967.880,00	0,00	0,00
TOTAL										

ORCAMENTO (TIPO ORC) : F - FISCAL; S - SEGURIDADE SOCIAL



PROJETO DE LEI  
QUADRO IV  
DEMONSTRATIVO DA DESPESA POR ORGAO E FUNCAO SEGUNDO OS ORCAMENTOS  
ORCAMENTO PROGRAMA 2009

CODIGO	ORGAOS	TIPO ORC.	CULTURA	DIREITOS DA CIDADANIA	URBANISMO	HABITACAO	SANEAMENTO	GESTAO AMBIENTAL
01.00.00	CAMARA MUNICIPAL	F	0,00	0,00	0,00	0,00	0,00	0,00
02.00.00	GABINETE DO PREFEITO	F	0,00	0,00	0,00	0,00	0,00	0,00
02.00.00	GABINETE DO PREFEITO	S	0,00	0,00	0,00	0,00	0,00	0,00
03.00.00	RECURSOS HUMANOS E ADMINISTRACAO	F	0,00	0,00	0,00	0,00	0,00	0,00
03.00.00	RECURSOS HUMANOS E ADMINISTRACAO	F	0,00	0,00	0,00	0,00	0,00	0,00
04.00.00	FINANCAS	F	692.280,00	0,00	0,00	0,00	0,00	0,00
04.00.00	FINANCAS	F	0,00	0,00	0,00	0,00	0,00	0,00
05.00.00	EDUCACAO E CULTURA	F	0,00	0,00	0,00	0,00	0,00	0,00
05.00.00	EDUCACAO E CULTURA	S	0,00	0,00	0,00	0,00	0,00	0,00
06.00.00	SAUDE	F	0,00	0,00	0,00	0,00	0,00	0,00
06.00.00	SAUDE	F	0,00	0,00	0,00	0,00	0,00	0,00
06.00.00	SAUDE	S	0,00	0,00	0,00	0,00	0,00	0,00
07.00.00	PLANEJAMENTO E DESENVOLVIMENTO URBANO	F	0,00	0,00	0,00	0,00	0,00	0,00
07.00.00	PLANEJAMENTO E DESENVOLVIMENTO URBANO	S	0,00	0,00	0,00	0,00	0,00	0,00
08.00.00	ASSISTENCIA E PROMOCAO SOCIAL	F	0,00	0,00	0,00	0,00	0,00	0,00
08.00.00	ASSISTENCIA E PROMOCAO SOCIAL	S	0,00	0,00	0,00	0,00	0,00	0,00
09.00.00	AGRICULTURA, ABASTEC. E MEIO AMBIENTE	F	0,00	0,00	0,00	0,00	0,00	0,00
09.00.00	AGRICULTURA, ABASTEC. E MEIO AMBIENTE	F	0,00	0,00	0,00	0,00	0,00	0,00
10.00.00	ENCARGOS GERAIS DO MUNICIPIO	F	0,00	0,00	0,00	0,00	0,00	0,00
10.00.00	ENCARGOS GERAIS DO MUNICIPIO	F	0,00	0,00	0,00	0,00	0,00	0,00
11.00.00	SERVICO AUTONOMO DE AGUA E ESGOTOS DE BE	F	0,00	0,00	0,00	0,00	0,00	0,00
11.00.00	SERVICO AUTONOMO DE AGUA E ESGOTOS DE BE	F	0,00	0,00	0,00	0,00	0,00	0,00
12.00.00	INSTITUTO MUN ENSINO SUPERIOR DE BEBEDOURO VICTORIO CARDASSI	F	0,00	0,00	0,00	0,00	0,00	0,00
12.00.00	INSTITUTO MUN ENSINO SUPERIOR DE BEBEDOURO VICTORIO CARDASSI	F	0,00	0,00	0,00	0,00	0,00	0,00
13.00.00	SERVICO ASSIST DOS FUNCIONARIOS E SERVID	F	0,00	0,00	0,00	0,00	0,00	0,00
13.00.00	SERVICO ASSIST DOS FUNCIONARIOS E SERVID	F	0,00	0,00	0,00	0,00	0,00	0,00
14.00.00	SERVICO ASSIST DOS FUNCIONARIOS E SERVID	F	0,00	0,00	0,00	0,00	0,00	0,00
14.00.00	SERVICO ASSIST DOS FUNCIONARIOS E SERVID	F	0,00	0,00	0,00	0,00	0,00	0,00
15.00.00	JURIDICO	F	0,00	0,00	0,00	0,00	0,00	0,00
15.00.00	JURIDICO	F	0,00	0,00	0,00	0,00	0,00	0,00
16.00.00	ESPORTES	F	0,00	0,00	0,00	0,00	0,00	0,00
16.00.00	ESPORTES	F	0,00	0,00	0,00	0,00	0,00	0,00
17.00.00	TRAFEGO	F	0,00	0,00	0,00	0,00	0,00	0,00
17.00.00	TRAFEGO	F	0,00	0,00	0,00	0,00	0,00	0,00
18.00.00	ARRECADACAO E TRIBUTOS	F	0,00	0,00	0,00	0,00	0,00	0,00
18.00.00	ARRECADACAO E TRIBUTOS	F	0,00	0,00	0,00	0,00	0,00	0,00
19.00.00	HABITACAO	F	0,00	0,00	0,00	0,00	0,00	0,00
19.00.00	HABITACAO	F	0,00	0,00	0,00	0,00	0,00	0,00
20.00.00	DESENVOLVIMENTO ECONOMICO	F	0,00	0,00	0,00	0,00	0,00	0,00
20.00.00	DESENVOLVIMENTO ECONOMICO	F	0,00	0,00	0,00	0,00	0,00	0,00
TOTAL			692.280,00	0,00	17.221.300,00	671.760,00	6.564.310,00	651.340,00

ORCAMENTO (TIPO ORC) : F - FISCAL; S - SEGURIDADE SOCIAL



PROJETO DE LEI  
QUADRO IV  
DEMONSTRATIVO DA DESPESA POR ORGAO E FUNCAO SEGUNDO OS ORCAMENTOS  
ORCAMENTO PROGRAMA 2009

Valores em R\$ 1,00

Página 4

CODIGO	ORGAOS DENOMINACAO	TIPO ORC.	CIENCIA E TECNOLOGIA	AGRICULTURA	ORGANIZACAO AGRARIA	INDUSTRIA	COMERCIO E SERVICOS	COMUNICACOES	TOTAL	
									0,00	0,00
01.00.00	CAMARA MUNICIPAL	F	0,00	0,00	0,00	0,00	0,00	0,00	0,00	0,00
02.00.00	GABINETE DO PREFEITO	F	0,00	0,00	0,00	0,00	0,00	0,00	0,00	0,00
02.00.00	GABINETE DO PREFEITO	S	0,00	0,00	0,00	0,00	0,00	0,00	0,00	0,00
03.00.00	RECURSOS HUMANOS E ADMINISTRACAO	F	0,00	0,00	0,00	0,00	0,00	0,00	0,00	0,00
04.00.00	FINANCAS	F	0,00	0,00	0,00	0,00	0,00	0,00	0,00	0,00
05.00.00	EDUCACAO E CULTURA	F	0,00	0,00	0,00	0,00	0,00	0,00	0,00	0,00
06.00.00	SAUDE	F	0,00	0,00	0,00	0,00	0,00	0,00	0,00	0,00
07.00.00	SAUDE	S	0,00	0,00	0,00	0,00	0,00	0,00	0,00	0,00
08.00.00	PLANEJAMENTO E DESENVOLVIMENTO URBANO	F	0,00	0,00	0,00	0,00	0,00	0,00	0,00	0,00
09.00.00	ASSISTENCIA E PROMOCAO SOCIAL	F	0,00	0,00	0,00	0,00	0,00	0,00	0,00	0,00
10.00.00	AGRICULTURA, PASTEC. E MEIO AMBIENTE	S	0,00	61.920,00	0,00	0,00	0,00	0,00	0,00	0,00
11.00.00	ENCARGOS GERAIS DO MUNICIPIO	F	0,00	0,00	0,00	0,00	0,00	0,00	0,00	0,00
12.00.00	SERVICO AUTONOMO DE AGUA E ESGOTOS DE BE	F	0,00	0,00	0,00	0,00	0,00	0,00	0,00	0,00
13.00.00	INSTITUTO MUN ENSINO SUPERIOR DE BEBEDOURO VICTORIO CADASTRI	F	0,00	0,00	0,00	0,00	0,00	0,00	0,00	0,00
14.00.00	SERVICO ASSIST DOS FUNCIONARIOS E SERVID	S	0,00	0,00	0,00	0,00	0,00	0,00	0,00	0,00
14.00.00	SERVICO ASSIST DOS FUNCIONARIOS E SERVID	S	0,00	0,00	0,00	0,00	0,00	0,00	0,00	0,00
15.00.00	JURIDICO	F	0,00	0,00	0,00	0,00	0,00	0,00	0,00	0,00
16.00.00	ESPORTES	F	0,00	0,00	0,00	0,00	0,00	0,00	0,00	0,00
17.00.00	TRAFEGO	F	0,00	0,00	0,00	0,00	0,00	0,00	0,00	0,00
18.00.00	ARRECADACAO E TRIBUTOS	F	0,00	0,00	0,00	0,00	0,00	0,00	0,00	0,00
19.00.00	HABITACAO	F	0,00	0,00	0,00	0,00	0,00	0,00	0,00	0,00
20.00.00	DESENVOLVIMENTO ECONOMICO	F	0,00	0,00	0,00	0,00	0,00	0,00	0,00	0,00
TOTAL			0,00	61.920,00	0,00	0,00	0,00	326.066,72	0,00	0,00

ORCAMENTO (TIPO ORC) : F - FISCAL; S - SEGURIDADE SOCIAL



PROJETO DE LEI  
QUADRO IV  
DEMONSTRATIVO DA DESPESA POR ORGAO E FUNCAO SEGUNDO OS ORCAMENTOS  
ORCAMENTO PROGRAMA 2009

CODIGO	ORGANOS	TIPO	ENERGIA	TRANSPORTE	DESPORTE E LADER	ENCARGOS ESPECIAIS	RESERVA DE CONTINGENCIA	TOTAL
	DEMONINCAO	ORC.						
01.00.00	CAMARA MUNICIPAL	F	0,00	0,00	0,00	0,00	0,00	2.335.880,52
02.00.00	GABINETE DO PREFEITO	F	0,00	0,00	0,00	0,00	0,00	3.372.680,00
02.00.00	GABINETE DO PREFEITO	S	0,00	0,00	0,00	0,00	0,00	200.260,00
03.00.00	RECURSOS HUMANOS E ADMINISTRACAO	F	0,00	0,00	0,00	0,00	0,00	4.725.800,00
04.00.00	FINANCAS	F	0,00	0,00	0,00	263.570,00	0,00	1.225.880,00
04.00.00	EDUCACAO E CULTURA	F	0,00	0,00	0,00	0,00	0,00	33.174.260,00
04.00.00	SAUDE	F	0,00	0,00	0,00	0,00	0,00	25.842.530,00
04.00.00	GERAS	S	0,00	673.540,00	0,00	0,00	0,00	14.364.650,00
08.00.00	PLANEJAMENTO E DESENVOLVIMENTO URBANO	F	0,00	0,00	0,00	0,00	0,00	524.070,00
09.00.00	ASSISTENCIA E PROMOCAO SOCIAL	S	0,00	0,00	0,00	0,00	0,00	4.721.060,00
10.00.00	AGRICULTURA, ABASTEC. E MEIO AMBIENTE	F	0,00	0,00	0,00	0,00	0,00	3.466.040,00
11.00.00	ENCARGOS GERAIS DO MUNICIPIO	F	0,00	0,00	0,00	0,00	1.000.000,00	1.000.000,00
12.00.00	SERVICO AUTONOMO DE AGUA E ESGOTOS DE BE	F	0,00	0,00	0,00	0,00	0,00	6.523.710,00
12.00.00	INSTITUTO MIN ENSINO SUPERIOR DE BEBEDOURO VICTORIO CARDASSI	F	0,00	0,00	0,00	0,00	0,00	3.485.900,00
13.00.00	SERVICO ASSIST DOS FUNCIONARIOS E SERVID	F	0,00	0,00	0,00	0,00	0,00	3.857.938,94
14.00.00	SERVICO ASSIST DOS FUNCIONARIOS E SERVID	S	0,00	0,00	0,00	0,00	0,00	6.110.193,82
14.00.00	JURIDICO	F	0,00	0,00	0,00	0,00	0,00	792.040,00
15.00.00	ESPORTES	F	0,00	0,00	0,00	0,00	0,00	1.116.250,00
16.00.00	TRAFEGO	F	0,00	0,00	0,00	0,00	0,00	809.990,00
17.00.00	ARRECADACAO E TRIBUTOS	F	0,00	0,00	0,00	0,00	0,00	1.236.980,00
18.00.00	HABITACAO	F	0,00	0,00	0,00	0,00	0,00	671.760,00
19.00.00	DESENVOLVIMENTO ECONOMICO	F	0,00	0,00	0,00	0,00	0,00	369.926,72
20.00.00		F	0,00	0,00	0,00	0,00	0,00	
TOTAL			0,00	673.540,00	1.116.250,00	263.570,00	4.897.938,94	119.957.800,00

ORCAMENTO (TIPO ORC) : F - FISCAL, S - SEGURIDADE SOCIAL



PROJETO DE LEI  
QUADRO V  
DEMONSTRATIVO DA DESPESA POR PROGRAMA  
ORÇAMENTO PROGRAMA 2009

1001 AGENCIA BASICA A SAUDE

Objetivo

Produto (Unidade de Medida)	Meta	Orgao	Valor
Demomnacao			
1 ATENDIMENTO EM CLINICAS BASICAS NOS POSTOS DE SAUDE	0		4.858.540,00
2002 ATENDIMENTO BUCAL	0		4.816.860,00
			41.680,00
<b>Total</b>			<b>4.858.540,00</b>

1003 ASSISTENCIA AMBULATORIAL, EMERGENCIAL E HOSPITALAR

Objetivo

Produto (Unidade de Medida)	Meta	Orgao	Valor
Demomnacao			
2011 INTERACOES HOSPITALARES NO MUNICIPIO	0		14.193.960,00
2014 ATENDIMENTOS MEDICO EM ESPECIALIDADES	0		2.583.490,00
2346 MANUTENCAO DO LABORATORIO	0		234.890,00
<b>Total</b>			<b>17.012.340,00</b>

1004 VIGILANCIA SANITARIA

Objetivo

Produto (Unidade de Medida)	Meta	Orgao	Valor
Demomnacao			
2019 CONTROLE E FISCALIZACAO DE SERVICOS, PRODUTOS E SUBSTANCIA	0		302.430,00
<b>Total</b>			<b>302.430,00</b>

1005 VIGILANCIA EPIDEMIOLOGICA E AMBIENTAL

Objetivo

Produto (Unidade de Medida)	Meta	Orgao	Valor
Demomnacao			
2023 PREVENCAO, CONTROLE E ASSISTENCIA AOS PORTADORES DE DOENCAS TRANSMISSIVEIS	0		102.890,00
<b>Total</b>			<b>102.890,00</b>





PROJETO DE LEI  
QUADRO V  
DEMONSTRATIVO DA DESPESA POR PROGRAMA  
ORÇAMENTO PROGRAMA 2009

1009 GESTAO DO SISTEMA DE SAUDE

Objetivo

Denominacao	Produto (Unidade de Medida)	Meta	Orgao	Valor
9	MANTENCAO DOS SERVICOS ADMINISTRATIVOS	0		3.263.600,00
				Total
				3.263.600,00

1010 SAUDE DO TRABALHADOR

Objetivo

Denominacao	Produto (Unidade de Medida)	Meta	Orgao	Valor
2374	SISTEMA DE SAUDE DO TRABALHADOR	0		22.730,00
				Total
				22.730,00

2001 ENSINO FUNDAMENTAL COM QUALIDADE

Objetivo

Denominacao	Produto (Unidade de Medida)	Meta	Orgao	Valor
2041	FUNCIONAMENTO DO ENSINO FUNDAMENTAL	0		6.446.720,00
2042	FUNCIONAMENTO DO ENSINO FUNDAMENTAL PARA JOVENS E ADULTOS	0		65.190,00
2344	FUNDEF - VALORIZACAO DO MAGISTERIO	0		10.805.820,00
2345	FUNDEF - OUTRAS DESPESAS	0		5.971.590,00
2388	SERVICOS ADMINISTRATIVOS	0		1.186.390,00
				Total
				24.475.710,00

02 CEBECHES E PRE-ESCOLAS COM QUALIDADE

Objetivo

Denominacao	Produto (Unidade de Medida)	Meta	Orgao	Valor
2343	MANTENCAO DO ENSINO INFANTIL	0		4.822.000,00
				Total
				4.822.000,00



PROJETO DE LEI  
QUADRO V  
DEMONSTRATIVO DA DESPESA POR PROGRAMA  
ORÇAMENTO PROGRAMA 2009

2005 ENSINO SUPERIOR

Objetivo Total  
3.485.900,00

Acão	Denominacao	Produto (Unidade de Medida)	Meta	Orgao	Valor
3	AMPLIACAO E REFORMA DE UNIDADES DO ENSINO SUPERIOR	M2. AMPLIADOS/REFORMADOS/M2	0		165.160,00
2008	FUNCIONAMENTO DO ENSINO SUPERIOR	ALUNOS EDUCADOS/UNIDADES	0		3.320.740,00

2006 MERENDA ESCOLAR

Objetivo Total  
2.952.140,00

Acão	Denominacao	Produto (Unidade de Medida)	Meta	Orgao	Valor
2075	FORNECIMENTO DA MERENDA ESCOLAR	MERENDAS DISTRIBUIDAS/UNIDADES	0		2.639.330,00
2076	FORNECIMENTO DA MERENDA ESCOLAR PARA O ENSINO FUNDAMENTAL	MERENDAS DISTRIBUIDAS/UNIDADES	0		312.810,00

3002 DIFUSAO CULTURAL

Objetivo Total  
692.280,00

Acão	Denominacao	Produto (Unidade de Medida)	Meta	Orgao	Valor
2090	PROMOCAO DE EVENTOS CULTURAIS	EVENTO REALIZADO/UNIDADES	0		692.280,00

3007 ESPORTE, LAZER E QUALIDADE DE VIDA

Objetivo Total  
1.116.250,00

Acão	Denominacao	Produto (Unidade de Medida)	Meta	Orgao	Valor
2302	MANUTENCAO DOS SERVICOS ADMINISTRATIVOS	INSUMOS DE CONSUMO	0		1.116.250,00



PROJETO DE LEI  
QUADRO V  
DEMONSTRATIVO DA DESPESA POR PROGRAMA  
ORÇAMENTO PROGRAMA 2009

Valores em R\$ 1,00  
Página 4

4001 ATENCAO A CRIANCA E AO ADOLESCENTE

Objetivo

Acao Denominacao

Produto (unidade de medida)	Meta	Orgao	Valor
MANTENCAO DO CONSELHO DOS DIREITOS DA CRIANCA E DO ADOLESCENTE	0		361.260,00
CONSELHO TUTELAR	0		111.960,00
2351 APOIO A ENTIDADES PRIVADAS E FILANTROPICAS - RECURSOS MUNICIPAIS	0		544.000,00
2355 APOIO A ENTIDADES PRIVADAS E FILANTROPICAS - TRRF	0		200.000,00
2356 CAPACITACAO DE CONSELHEIROS E/OU SERVIDORES	0		9.320,00
2357 APOIO A ENTIDADES PRIVADAS E FILANTROPICAS - CONTRA	0		31.620,00
2360 APOIO A ENTIDADES PRIVADAS E FILANTROPICAS - RECURSOS FEDERAIS	0		139.830,00
2372 APOIO A ENTIDADES PRIVADAS E FILANTROPICAS - PROTECAO BASICA	0		203.090,00
<b>Total</b>			<b>1.601.080,00</b>

4002 ASSISTENCIA A POPULACAO CARENTE

Objetivo

Acao Denominacao

Produto (unidade de medida)	Meta	Orgao	Valor
ATIVIDADES DO FUNDO SOCIAL DE SOLIDARIEDADE	0		200.260,00
2130 APOIO A ENTIDADES PRIVADAS E FILANTROPICAS - RECURSOS MUNICIPAIS	0		122.500,00
2362 APOIO A ENTIDADES PRIVADAS E FILANTROPICAS - CONTRA	0		14.310,00
2373 APOIO A ENTIDADES PRIVADAS E FILANTROPICAS - PROTECAO ESPECIAL	0		183.380,00
<b>Total</b>			<b>520.450,00</b>

4004 ATENCAO AO IDOSO

Objetivo

Acao Denominacao

Produto (unidade de medida)	Meta	Orgao	Valor
<b>Total</b>			<b>366.250,00</b>



PROJETO DE LEI  
QUADRO V  
DEMONSTRATIVO DA DESPESA POR PROGRAMA  
ORÇAMENTO PROGRAMA 2009

4004 ATENCAO AO IDOSO				
2364	APOIO A ENTIDADES PRIVADAS E FILANTROPICAS - RECUR SOS MUNICIPAIS	0		312.000,00
2365	APOIO A ENTIDADES PRIVADAS E FILANTROPICAS - CONTR APARTIDA FEDERAL	0		9.510,00
2366	APOIO A ENTIDADES PRIVADAS E FILANTROPICAS - RECUR SOS FEDERAIS	0		44.740,00
				<b>Total</b>
				338.530,00
				Valor

4005 ATENCAO AO PORTADOR DE NECESSIDADES ESPECIAIS				
2367	APOIO A ENTIDADES PRIVADAS E FILANTROPICAS - RECUR SOS MUNICIPAIS	0		188.000,00
2368	APOIO A ENTIDADES PRIVADAS E FILANTROPICAS - CONTR APARTIDA FEDERAL	0		26.330,00
2369	APOIO A ENTIDADES PRIVADAS E FILANTROPICAS - RECUR SOS FEDERAIS	0		124.200,00
				<b>Total</b>
				24.770,00
				Valor

4006 SOS MULHER				
2151	APOIO E ATENDIMENTO A CONS. E ORG.GOVERNAMENTAIS D PROMOCAO E DEFESA DOS DIREITOS DA MULHER	0		24.770,00
				<b>Total</b>
				2.070.240,00
				Valor

4007 GESTAO DA POLITICA DE ASSISTENCIA SOCIAL				
Objetivo	Produto (Unidade de Medida)	Meta	Orgao	Valor
Acao	Denominacao	Meta	Orgao	Valor



PROJETO DE LEI  
QUADRO V  
DEMONSTRATIVO DA DESPESA POR PROGRAMA  
ORÇAMENTO PROGRAMA 2009

Valores em R\$ 1,00

4007	GESTAO DA POLITICA DE ASSISTENCIA SOCIAL				2.070.240,00
2333	GESTAO DA POLITICA DE ASSISTENCIA SOCIAL NO DEPARTAMENTO				

PREVIDENCIA MUNICIPAL

Objetivo	Denominacao	Produto (Unidade de Medida)	Meta	Orgao	Valor
1033	INVESTIMENTOS PARA OPERACIONALIZACAO ADMINISTRATIVO DO RPPS		0		20.000,00
2159	PAGAMENTO DE INATIVOS	INATIVO BENEFICIADO/UNIDADE	0		3.726.480,00
2160	PAGAMENTO DE PENSIONISTAS	PENSIONISTA BENEFICIADO/UNID.	0		1.601.000,00
2161	PAGAMENTO DE OUTROS BENEFICIOS PREVIDENCIARIOS	SERVIDOR BENEFICIADO/UNIDADE	0		352.500,00
2162	CUSTEIO ADMINISTRATIVO RPPS		0		410.213,82
Total					6.110.193,82
Valor					

5001 CIDADE LIMPA

Objetivo	Denominacao	Produto (Unidade de Medida)	Meta	Orgao	Valor
2164	LIMPEZA PUBLICA DOMICILIAR	TONELADAS/DIA RECOLHIDAS/TONE.	0		830.790,00
2166	DESTINACAO DO LIXO	TONELADAS/DIA DESTINADAS/TONE.	0		400.070,00
2167	RECICLAGEM DE LIXO	TONELADAS/DIA RECICLADO/TONE.	0		16.680,00
2168	VARRICAO DE RUAS	KMS DE RUAS VARRIDAS/KMS	0		125.000,00
2169	MANUTENCAO DE ATERRO SANITARIO	TONELADAS/DIA PROCESSADAS/TONE	0		7.580,00
2236	COLETA E DISPOSICAO DE PODAS	TONELADAS/DIA PROCESSADAS/TONE	0		257.620,00
2297	COLETA E DISPOSICAO DE RESIDUOS DE CONSTRUCAO	TONELADAS/DIA PROCESSADAS/TONE	0		613.700,00
Total					2.251.440,00
Valor					

5002 CIDADE BONITA

Objetivo	Denominacao	Produto (Unidade de Medida)	Meta	Orgao	Valor
					3.282.160,00
Total					3.282.160,00
Valor					



PROJETO DE LEI  
QUADRO V  
DEMONSTRATIVO DA DESPESA POR PROGRAMA  
ORÇAMENTO PROGRAMA 2009

5002 CIDADE BONITA								
1035 INSTALACAO DE ILUMINACAO PUBLICA	ILUMINARIAS INSTALADAS/UNIDADE	0					2.790.820,00	
2171 CONSERVACAO DE PRAÇAS, PARQUES E JARDINS	KM2 DE PRAÇAS CONSERVADAS/KM2	0					491.340,00	

1003 INFRAESTRUTURA DE TRANSPORTE E SERV.COMPLEMENTARES

Objetivo									
Acao	Denominacao	Produto (Unidade de Medida)	Meta	Orgao	Valor				
1038	PAVIMENTACAO DE VIAS PUBLICAS	KMS. PAVIMENTADOS/KMS	0		861.410,00				
1086	OBRAS DE DESENVOLVIMENTO URBANO	KMS. CONSERVADOS/KMS	0		2.083.410,00				
2173	CONSERVACAO DE VIAS PUBLICAS	KMS. CONSERVADOS/KMS	0		3.345.580,00				
2175	CONSERVACAO DE ESTRADAS VICINAIS	KMS. CONSERVADOS/KMS	0		451.000,00				
2176	CONSERVACAO DE ESTRADAS RURAIS	KMS. CONSERVADOS/KMS	0		151.540,00				
2349	SISTEMA DE TRANSPORTES		0		2.316.420,00				
2350	TERMINAL RODOVIARIO		0		71.000,00				
<b>Total</b>							<b>9.280.360,00</b>		

5005 HABITACAO DE INTERESSE SOCIAL

Objetivo									
Acao	Denominacao	Produto (Unidade de Medida)	Meta	Orgao	Valor				
1041	ESTUDOS DE PROJETOS HABITACIONAIS	ESTUDOS REALIZADOS/UNIDADES	0		327.760,00				
1042	AQUISICAO DE TERRENOS PARA VIABILIZACAO DE CONJUN-	M2. ADQUIRIDOS/M2	0		1.97.000,00				
1044	TOS HABITACIONAIS	HABITACOES CONSTRUIDAS/UNIDADE	0		75.770,00				
1045	CONSTRUCAO DE UNIDADES HABITACIONAIS	FAMILIAS BENEFICIADAS UNIDADE	0		71.230,00				
<b>Total</b>							<b>671.760,00</b>		

5006 COMBATE A ENCHENTES

Objetivo									
Acao	Denominacao	Produto (Unidade de Medida)	Meta	Orgao	Valor				
<b>Total</b>							<b>40.650,00</b>		



PROJETO DE LEI  
QUADRO V  
DEMONSTRATIVO DA DESPESA POR PROGRAMA  
ORÇAMENTO PROGRAMA 2009

5006 COMBATE A ENCHENTES									
1046	CANALIZACAO DE CORREGOS E CANAIS	MTS CANALIZADOS/MTS			0				10,00
1047	ESTUDOS DE PONTOS CRITICOS DE ENCHENTES	ESTUDOS REALIZADOS/UNIDADES			0				10,00
1084	CANALIZACAO DE CORREGOS E CANAIS	MTS CANALIZADOS/MTS			0				22.590,00
1085	ESTUDO DE PONTOS CRITICOS DE ENCHENTES	ESTUDOS REALIZADOS/UNIDADES			0				18.020,00
2180	LIMPEZA E CONSERVACAO DE CORREGOS E CANAIS	MTS CONSERVADOS/MTS			0				10,00
2184	LIMPEZA E CONSERVACAO DE CORREGOS E CANAIS	M2. CONSERVADOS/UNIDADES			0				10,00

5007 SISTEMAS DE AGUA E DE ESGOTO SANITARIO

Objetivo									
5007	SISTEMAS DE AGUA E DE ESGOTO SANITARIO								6.523.660,00
									Total
									6.523.660,00
									Valor
Acao	Denominacao	Produto (Unidade de Medida)	Meta	Orgao					
1048	CONSTRUCAO OU AMPLIACAO DO SISTEMA DE COLETA DE ESGOTO	LIGACOES INSTALADAS/UNIDADE	0						1.000,00
1049	MELHORIA DO SISTEMA DE COLETA DE ESGOTO	LIGACOES MELHORADAS/UNID.	0						4.000,00
1050	CONSTRUCAO OU AMPLIACAO DO SISTEMA DE ABASTECIMENTO DE AGUA	LIGACOES INSTALADAS/UNIDADE	0						200,00
1051	MELHORIA DO SISTEMA DE ABASTECIMENTO DE AGUA	LIGACOES MELHORADAS/UNID.	0						8.750,00
1078	CONSTRUCAO DE ESTACAO DE TRATAMENTO DE ESGOTO	OBRAS REALIZADAS/UNID.	0						1.000,00
2181	OPERACIONALIZACAO DO SISTEMA DE AGUA E ESGOTO	LIGACOES MANTIDAS/UNIDADE	0						6.508.710,00

5008 SERVICOS FUNERARIOS E CEMITERIOS

Objetivo									
5008	SERVICOS FUNERARIOS E CEMITERIOS								114.320,00
									Total
									114.320,00
									Valor
Acao	Denominacao	Produto (Unidade de Medida)	Meta	Orgao					
2182	ADMINISTRACAO DE CEMITERIO		0						114.320,00

5010 GESTAO DA POLITICA DE INFRA-ESTRUTURA

Objetivo									
5010	GESTAO DA POLITICA DE INFRA-ESTRUTURA								2.197.660,00
									Total
									2.197.660,00
									Valor
Acao	Denominacao	Produto (Unidade de Medida)	Meta	Orgao					



PROJETO DE LEI  
QUADRO V  
DEMONSTRATIVO DA DESPESA POR PROGRAMA  
ORÇAMENTO PROGRAMA 2009

5010 GESTAO DA POLITICA DE INFRA-ESTRUTURA  
2190 MANUTENCAO DOS SERVICOS ADMINISTRATIVOS 0 2.197.660,00

6001 AGRPECUARIA E AGRONEGOCIOS  
ativo  
Total 61.920,00

Denominacao	Produto (unidade de medida)	Meta	Orgao	Valor
Acao				
2198 ESTUDOS E AVALIACAO DO SETOR AGRICOLA DO MUNICIPIO		0		3.940,00
2352 MERCADO MUNICIPAL		0		57.980,00

6002 FOMENTO A ATIVIDADE INDUSTRIAL  
Objetivo  
Total 742.516,72

Denominacao	Produto (unidade de medida)	Meta	Orgao	Valor
Acao				
1055 IMPLANTACAO DE DISTRITO INDUSTRIAL	M2 DE AREA IMPLANTADA/M2	0		119.956,72
1082 DOTAR TODOS OS DISTRITOS, ATUAIS E NOVOS DE CONDIC	ENTIDADES ATENDIDAS/UNIDADE	0		93.950,00
1083 OBS DE OPERACIONALIDADE	UNIDADES CADASTRADAS/UNIDADES	0		63.650,00
	EMPREENDEDORES			
2348 FABRICA DE TUBOS E BLOCOS		0		464.960,00

6004 DESENVOLVIMENTO DO TURISMO  
Objetivo  
Total 48.510,00

Denominacao	Produto (unidade de medida)	Meta	Orgao	Valor
Acao				
1062 IMPLANTACAO DE INFRA-ESTRUTURA TURISTICA NO	IMPLANTACOES REALIZADAS/UNID.	0		30.310,00
2213 MUNICIPIO	ESTUDOS REALIZADOS/UNIDADES	0		18.200,00
	SUSTENTAVEL LOCAL			





PROJETO DE LEI  
QUADRO V  
DEMONSTRATIVO DA DESPESA POR PROGRAMA  
ORÇAMENTO PROGRAMA 2009

6006 RECURSOS NATURAIS E MEIO AMBIENTE  
Objetivo  
Total 651.340,00  
Valor

Acao	Denominacao	Produto (Unidade de Medida)	Meta	Orgao	Valor
57	EXPANSAO E CONSOLIDACAO DAS AREAS PROTEGIDAS DO MUNICIPIO	AREAS PROTEGIDAS/UNIDADES	0		83.350,00
2224	GESTAO AMBIENTAL DO MUNICIPIO		0		405.840,00
2227	FISCALIZACAO DA POLUICAO E CONTROLE AMBIENTAL	AREAS FISCALIZADAS/UNTD.	0		162.150,00

6007 GESTAO DAS POLITICAS DE DESENVOLVIMENTO  
Objetivo  
Total 43.860,00  
Valor

Acao	Denominacao	Produto (Unidade de Medida)	Meta	Orgao	Valor
2229	MANTENCAO DOS SERVICOS ADMINISTRATIVOS		0		43.860,00

7001 ADMINISTRACAO, FINANÇAS E PLANEJAMENTO  
Objetivo  
Total 7.332.330,00  
Valor

Acao	Denominacao	Produto (Unidade de Medida)	Meta	Orgao	Valor
2230	GESTAO DE RECURSOS HUMANOS		0		766.110,00
2234	MANTENCAO DOS SERVICOS ADMINISTRATIVOS		0		1.112.360,00
2237	MANTENCAO DOS SISTEMAS DE INFORMACOES		0		529.460,00
2235	MANTENCAO DO GABINETE DO PREFEITO		0		1.555.030,00
2336	FESTIVIDADES E COMEMORACOES CIVICAS		0		651.590,00
338	COORDENACAO		0		253.660,00
339	SISTEMA DE FINANÇAS		0		652.910,00
2340	SISTEMA DE LICITACOES E COMPRAS		0		685.360,00
2341	SISTEMAS ADMINISTRATIVOS		0		1.087.960,00
2376	REALIZACAO DE CONCURSO PUBLICO		0		37.890,00



PROJETO DE LEI  
QUADRO V  
DEMONSTRATIVO DA DESPESA POR PROGRAMA  
ORÇAMENTO PROGRAMA 2009

Valores em R\$ 1,00

Página 11

7003 ADVOCACIA MUNICIPAL

Objetivo

Produto (Unidade de Medida)	Meta	Orgao	Valor
Acao Denominacao			Total
2263 CONSULTORIA JURIDICA E CONTECNCIOSO JUDICIAL E EXTRA-JUDICIAL	0		460.300,00
2237 PRECATORIOS JUDICIAIS	0		331.740,00
			792.040,00

7005 PROCESSO LEGISLATIVO

Objetivo

Produto (Unidade de Medida)	Meta	Orgao	Valor
Acao Denominacao			Total
1071 AMPLIACAO E REFORMA DO PREDIO DO LEGISLATIVO	0		10.756,00
2257 ATIVIDADES LEGISLATIVAS	0		414.529,20
2258 MANUTENCAO DOS SERVICOS ADMINISTRATIVOS	0		1.347.448,35
2259 MANUTENCAO DOS SERVICOS DE TRANSPORTE	0		2.689,00
2260 MANUTENCAO E CONSERVACAO DE BENS IMOVEIS	0		21.512,00
2261 MANUTENCAO DOS SISTEMAS DE INFORMACOES	0		10.756,00
2279 MANUTENCAO DOS SERVICOS GERAIS	0		97.560,00
2284 AMPLIACAO NO SISTEMA DE DIVULGACAO	0		69.914,00
2285 MANUTENCAO DE INFORMATICA E SOFTWARES	0		53.780,00
2286 REDE DE COMPUTADORES	0		6.991,40
2287 DESENVOLVIMENTO DE RECURSOS HUMANOS	0		58.727,76
2288 PRESTACAO DE SERVICOS AO MUNICIPIO	0		21.512,00
2289 MANUTENCAO GERAL DO PREDIO	0		169.704,81
2375 AQUISICAO DE EQUIPAMENTOS E MATERIAIS PERMANENTES DIVERSOS	0		50.000,00
			2.335.880,52

01 FISCALIZACAO TRIBUTARIA

Objetivo

Produto (Unidade de Medida)	Meta	Orgao	Valor
Acao Denominacao			Total
2342 SISTEMA TRIBUTARIO	0		1.236.980,00
			1.236.980,00



PROJETO DE LEI  
QUADRO V  
DEMONSTRATIVO DA DESPESA POR PROGRAMA  
ORÇAMENTO PROGRAMA 2009

Valores em R\$ 1,00

8001 SINAL VERDE - TRANSITO RACIONAL

Objetivo	Produto (Unidade de Medida)	Meta	Orgao	Total
				807.990,00
				Valor

Acao Denominacao

1074	IMPLANTACAO DE SEMAFAROS			106.670,00
17	MANUTENCAO DO SISTEMA DE TRANSITO			701.320,00
				Valor

8002 SEGURANCA PATRIMONIAL

Objetivo	Produto (Unidade de Medida)	Meta	Orgao	Total
				1.166.060,00
				Valor

Acao Denominacao

2267	MANUTENCAO DA GUARDA MUNICIPAL			1.166.060,00
				Valor

8003 APOIO DEF.NAC. A SEG.PUBL. E AO COMB.SINTS. E SALV

Objetivo	Produto (Unidade de Medida)	Meta	Orgao	Total
				253.000,00
				Valor

Acao Denominacao

2268	COLABORACAO PARA O CUSTEIO E INVESTIMENTO DO CORPO DE BOMBEIROS			253.000,00
				Valor

9001 CONTRIBUICOES A UNIAO

Objetivo	Produto (Unidade de Medida)	Meta	Orgao	Total
				823.530,00
				Valor

Acao Denominacao

0001	PASEP - GERAL			309.400,00
0004	PASEP - OUTROS NIVEIS DE ENSINO			232.130,00
0005	PASEP - SAUDE			280.000,00
0013	CONTRIBUICAO AO FUNSET			2.000,00
				Valor



PROJETO DE LEI  
QUADRO V  
DEMONSTRATIVO DA DESPESA POR PROGRAMA  
ORÇAMENTO PROGRAMA 2009

9002 SERVICO DA DIVIDA

Objetivo

Denominacao	Produto (Unidade de Medida)	Meta	Orgao	Total
				263.570,00
				Valor
0007	SERVICO DA DIVIDA EXTERNA - GERAL	0		263.570,00

9999 RESERVA DE CONTINGENCIA

Objetivo

Denominacao	Produto (Unidade de Medida)	Meta	Orgao	Total
				4.897.938,94
				Valor
9001	PARA SUPLEMENTACOES	0		1.000.000,00
9003	PARA CAPITALIZACAO DO RPPS	0		3.897.938,94



PROJETO DE LEI  
QUADRO VI  
DEMONSTRATIVO DA DESPESA POR ELEMENTO ECONOMICO  
ORÇAMENTO PROGRAMA 2009

CODIGO	DENOMINACAO	F	ELEMENTO
01	APOSENTADORIAS E REFORMAS	01 04	3.726.480,00 2.825.480,00 901.000,00
03	PENSOES	04	1.601.000,00
04	CONTRATAÇAO POR TEMPO DETERMINADO	04	1.151.500,00
05	OUTROS BENEFICIOS PREVIDENCIARIOS	04	350.000,00
09	SALARIO-FAMILIA	01 04 05 06	97.455,84 66.035,84 16.620,00 3.500,00 11.300,00
11	VENCIMENTOS E VANTAGENS FIXAS - PESSOAL CIVIL	01 04 05 06	33.413.847,76 15.151.667,76 2.839.080,00 3.870.260,00 11.476.620,00 76.220,00
13	OBRIGACOES PATRONAIS	01 03 04 05 06	6.426.504,51 3.824.574,51 2.500,00 911.310,00 10,00 1.688.110,00
16	OUTRAS DESPESAS VARIÁVEIS - PESSOAL CIVIL	01 04 05	1.399.310,00 866.640,00 268.460,00 191.000,00



PROJETO DE LEI  
QUADRO VI  
DEMONSTRATIVO DA DESPESA POR ELEMENTO ECONOMICO  
ORÇAMENTO PROGRAMA 2009

Página 2

Valores em R\$ 1,00

CODIGO	DENOMINACAO	F		ELEMENTO
18	AUXILIO FINANCEIRO A ESTUDANTES	06		73.210,00
		01		66.380,00
		06		32.310,00
				34.070,00
21	JUROS SOBRE A DIVIDA POR CONTRATO	01		31.920,00
				31.920,00
30	MATERIAL DE CONSUMO	01		16.607.149,20
		02		9.262.789,20
		03		2.467.410,00
		04		40.000,00
		05		845.290,00
		06		3.614.980,00
				376.680,00
32	MATERIAL DE DISTRIBUICAO GRATUITA	01		630.480,00
		02		385.480,00
		04		233.000,00
				12.000,00
33	PASSAGENS E DESPESAS COM LOCOMOCCAO	01		16.580,00
		04		7.580,00
				9.000,00
34	OUT. DESP. DE PESSOAL DECOR. DE CONTR. TERCEIRIZACAO	01		1.500.760,00
		05		760,00
				1.500.000,00
35	SERVICOS DE CONSULTORIA	01		437.740,00
		04		306.440,00
		06		123.500,00
				7.800,00
36	OUTROS SERVICOS DE TERCEIROS - PESSOA FISICA	01		3.813.083,60
		03		3.241.243,60
				10.000,00



PROJETO DE LEI  
QUADRO VI  
DEMONSTRATIVO DA DESPESA POR ELEMENTO ECONOMICO  
ORÇAMENTO PROGRAMA 2009

Valores em R\$ 1,00

CODIGO	DENOMINACAO	F		ELEMENTO
37	LOCACAO DE MAO-DE-OBRA	04		115.900,00
		05		101.180,00
		06		344.760,00
				11.780,00
39	OUTROS SERVICOS DE TERCEIROS - PESSOA JURIDICA	01		11.000,00
		06		780,00
				23.670.853,29
41	CONTRIBUCOES	01		18.471.833,29
		02		171.190,00
		03		130.500,00
		04		3.153.850,00
		05		1.198.990,00
		06		1.544.490,00
				760,00
42	AUXILIOS	01		760,00
		01		760,00
43	SUBVENCOES SOCIAIS	01		3.573.640,00
		02		2.113.940,00
		03		406.470,00
		05		200.000,00
		05		323.770,00
		06		529.460,00
46	AUXILIO-ALIMENTACAO	01		1.478.978,00
		04		937.988,00
		04		118.380,00
		05		5.950,00
		06		416.660,00
		06		1.888.103,82
47	OBRIGACOES TRIBUTARIAS E CONTRIBUTIVAS	01		1.584.400,00
		04		193.823,82
		04		2.350,00
		05		



PROJETO DE LEI  
 QUADRO VI  
 DEMONSTRATIVO DA DESPESA POR ELEMENTO ECONOMICO  
 ORCAMENTO PROGRAMA 2009

Valores em R\$ 1,00

Pagina 4

CODIGO	DENOMINACAO	F	ELEMENTO
48	OUTROS AUXILIOS FINANCEIROS A PESSOAS	06	107.530,00
49	AUXILIO-TRANSPORTE	04	108.000,00
51	OBRAS E INSTALACOES	04	137.980,00
		06	135.560,00
			2.420,00
52	EQUIPAMENTO E MATERIAL PERMANENTE	01	8.629.492,72
		02	4.305.922,72
		03	1.112.490,00
		04	20.000,00
		05	50.760,00
		06	82.700,00
			3.057.620,00
71	PRINCIPAL DA DIVIDA CONTRATUAL RESGATADA	01	3.121.959,20
		02	1.435.359,20
		03	20.000,00
		04	80.000,00
		05	187.760,00
		06	312.930,00
		07	335.910,00
			750.000,00
91	SENTENCAS JUDICIAIS	01	376.810,00
92	DESPESAS DE EXERCICIOS ANTERIORES	01	231.650,00
		04	145.160,00
			377.510,00
93	INDENIZACOES E RESTITUICOES	01	49.893,12
		04	47.893,12
			2.000,00
			53.580,00





CN-SIFPM

MUNICIPIO DE BEBEDOURO

CONAM

PROJETO DE LEI  
QUADRO VI  
DEMONSTRATIVO DA DESPESA POR ELEMENTO ECONOMICO  
ORCAMENTO PROGRAMA 2009

Pagina 5

Valores em R\$ 1,00

CODIGO	DENOMINACAO	F	ELEMENTO
94	INDENIZACOES E RESTITUICOES TRABALHISTAS	01	301.990,00
		04	185.890,00
		06	54.370,00
		96	61.730,00
95	INDENIZACOES PELA EXECUCAO DE TRABALHOS DE CAMPO	01	7.580,00
99	A CLASSIFICAR	01	4.897.938,94
		04	1.000.000,00
		96	3.897.938,94
SUBTOTALS			66.766.987,24
			4.412.560,00
			4.483.000,00
			17.192.262,76
			11.207.620,00
			19.069.150,00
			750.000,00
			76.220,00
TOTAL			119.957.800,00

FONTES (F) :

- 01 - TESOURO;
- 02 - TRANSFERENCIAS E CONVENIOS ESTADUAIS-VINCULADOS;
- 03 - RECURSOS PROPRIOS DE FUNDOS ESPECIAIS DE DESPESA-VINCULADOS;
- 04 - RECURSOS PROPRIOS DA ADMINISTRACAO INDIRETA;
- 05 - TRANSFERENCIAS E CONVENIOS FEDERAIS-VINCULADOS;
- 06 - OUTRAS FONTES;
- 07 - OPERACOES DE CREDITO;
- 9X - FONTES DE RECURSOS DE EXERCICIOS ANTERIORES



PROJETO DE LEI  
QUADRO VII  
DEMONSTRATIVO DA DESPESA POR FUNCAO, SUBFUNCAO E PROGRAMA CONFORME O VINCULO DE RECURSOS  
ORÇAMENTO PROGRAMA 2009

CODIGO	FUNCAO / SUBFUNCAO / PROGRAMA	ORDINARIO	VINCULADO	RECURSOS PROPRIOS	TOTAL
01	LEGISLATIVA	2.335.880,52	0,00	0,00	2.335.880,52
01.031	ACAO LEGISLATIVA	414.529,20	0,00	0,00	414.529,20
01.031.7005	PROCESSO LEGISLATIVO	414.529,20	0,00	0,00	414.529,20
01.122	ADMINISTRACAO GERAL	1.791.096,16	0,00	0,00	1.791.096,16
01.122.7005	PROCESSO LEGISLATIVO	1.791.096,16	0,00	0,00	1.791.096,16
01.126	TECNOLOGIA DA INFORMACAO	71.527,40	0,00	0,00	71.527,40
01.126.7005	PROCESSO LEGISLATIVO	71.527,40	0,00	0,00	71.527,40
01.128	FORMACAO DE RECURSOS HUMANOS	58.727,76	0,00	0,00	58.727,76
01.128.7005	PROCESSO LEGISLATIVO	58.727,76	0,00	0,00	58.727,76
03	ESSENCIAL A JUSTICA	792.040,00	0,00	0,00	792.040,00
03.122	ADMINISTRACAO GERAL	792.040,00	0,00	0,00	792.040,00
03.122.7003	ADVOCACIA MUNICIPAL	792.040,00	0,00	0,00	792.040,00
04	ADMINISTRACAO	8.678.620,00	750.000,00	0,00	9.428.620,00
04.121	PLANEJAMENTO E ORÇAMENTO	549.910,00	0,00	0,00	549.910,00
04.121.5010	GESTAO DA POLITICA DE INFRA-ESTRUTURA	506.050,00	0,00	0,00	506.050,00
04.121.6007	GESTAO DAS POLITICAS DE DESENVOLVIMENTO	43.860,00	0,00	0,00	43.860,00
04.122	ADMINISTRACAO GERAL	7.112.270,00	0,00	0,00	7.112.270,00
04.122.7001	ADMINISTRACAO, FINANÇAS E PLANEJAMENTO	6.802.870,00	0,00	0,00	6.802.870,00
04.122.9001	CONTRIBUICOES A UNIAO	309.400,00	0,00	0,00	309.400,00
04.126	TECNOLOGIA DA INFORMACAO	529.460,00	0,00	0,00	529.460,00
04.126.7001	ADMINISTRACAO, FINANÇAS E PLANEJAMENTO	529.460,00	0,00	0,00	529.460,00
04.129	ADMINISTRACAO DE RECEITAS	486.980,00	750.000,00	0,00	1.236.980,00
04.129.7101	FISCALIZACAO TRIBUTARIA	486.980,00	750.000,00	0,00	1.236.980,00
06	SEGURANCA PUBLICA	1.166.060,00	253.000,00	0,00	1.419.060,00
06.181	POLICIAMENTO	1.166.060,00	253.000,00	0,00	1.419.060,00
06.181.8002	SEGURANCA PATRIMONIAL	1.166.060,00	0,00	0,00	1.166.060,00
06.181.8003	APOIO DEF.NAC. A SFG.PUBL. E AO COMB.SINIS. E SALV	0,00	253.000,00	0,00	253.000,00
08	ASSISTENCIA SOCIAL	3.654.050,00	1.267.270,00	0,00	4.921.320,00
08.241	ASSISTENCIA AO IDOSO	321.510,00	44.740,00	0,00	366.250,00
08.241.4004	ATENCAO AO IDOSO	321.510,00	44.740,00	0,00	366.250,00
08.242	ASSISTENCIA AO PORTADOR DE DEFICIENCIA	214.330,00	124.200,00	0,00	338.530,00
08.242.4005	ATENCAO AO PORTADOR DE NECESSIDADES ESPECIAIS	214.330,00	124.200,00	0,00	338.530,00
08.243	ASSISTENCIA A CRIANCA E AO ADOLESCENTE	916.160,00	684.920,00	0,00	1.601.080,00
08.243.4001	ATENCAO A CRIANCA E AO ADOLESCENTE	916.160,00	684.920,00	0,00	1.601.080,00
08.244	ASSISTENCIA COMUNITARIA	2.202.050,00	413.410,00	0,00	2.615.460,00



PROJETO DE LEI  
QUADRO VII  
DEMONSTRATIVO DA DESPESA POR FUNCAO, SUBFUNCAO E PROGRAMA CONFORME O VINCULO DE RECURSOS  
ORCAMENTO PROGRAMA 2009

Valores em R\$ 1,00

Pagina 2

CODIGO	FUNCAO / SUBFUNCAO / PROGRAMA	ORDINARIO	VINCULADO	RECURSOS PROPRIOS	TOTAL
08.244.4002	ASSISTENCIA A POPULACAO CARENTE	337.070,00	183.380,00	0,00	520.450,00
08.244.4006	SOS MULHER	24.770,00	0,00	0,00	24.770,00
08.244.4007	GESTAO DA POLITICA DE ASSISTENCIA SOCIAL	1.840.210,00	230.030,00	0,00	2.070.240,00
09	PREVIDENCIA SOCIAL	2.825.480,00	0,00	3.284.713,82	6.110.193,82
09.122	ADMINISTRACAO GERAL	0,00	0,00	430.213,82	430.213,82
09.122.4008	PREVIDENCIA MUNICIPAL	0,00	0,00	430.213,82	430.213,82
09.272	PREVIDENCIA DO REGIME ESTATUTARIO	2.825.480,00	0,00	2.854.500,00	5.679.980,00
09.272.4008	PREVIDENCIA MUNICIPAL	2.825.480,00	0,00	2.854.500,00	5.679.980,00
10	SAUDE	16.145.330,00	9.697.200,00	0,00	25.842.530,00
10.301	ATENCAO BASICA	5.088.670,00	3.336.200,00	0,00	8.424.870,00
10.301.1001	ATENCAO BASICA A SAUDE	1.772.140,00	3.086.400,00	0,00	4.858.540,00
10.301.1009	GESTAO DO SISTEMA DE SAUDE	3.013.800,00	249.800,00	0,00	3.263.600,00
10.301.1010	SAUDE DO TRABALHADOR	22.730,00	0,00	0,00	22.730,00
10.301.9001	CONTRIBUICOES A UNIAO	280.000,00	0,00	0,00	280.000,00
10.302	ASSISTENCIA HOSPITALAR E AMBULATORIAL	10.871.340,00	6.141.000,00	0,00	17.012.340,00
10.302.1003	ASSISTENCIA AMBULATORIAL, EMERGENCIAL E HOSPITALAR	147.430,00	155.000,00	0,00	302.430,00
10.304	VIGILANCIA SANITARIA	147.430,00	155.000,00	0,00	302.430,00
10.304.1004	VIGILANCIA EPIDEMIOLOGICA	37.890,00	65.000,00	0,00	102.890,00
10.305	VIGILANCIA EPIDEMIOLOGICA E AMBIENTAL	37.890,00	65.000,00	0,00	102.890,00
10.305.1005	VIGILANCIA EPIDEMIOLOGICA E AMBIENTAL	37.890,00	65.000,00	0,00	102.890,00
12	EDUCACAO	10.254.390,00	22.227.590,00	3.485.900,00	35.967.880,00
12.122	ADMINISTRACAO GERAL	1.418.520,00	0,00	0,00	1.418.520,00
12.122.2001	ENSINO FUNDAMENTAL COM QUALIDADE	1.186.390,00	0,00	0,00	1.186.390,00
12.122.9001	CONTRIBUICOES A UNIAO	232.130,00	0,00	0,00	232.130,00
12.306	ALIMENTACAO E NUTRICAO	121.400,00	2.517.930,00	0,00	2.639.330,00
12.306.2006	MERENDA ESCOLAR	121.400,00	2.517.930,00	0,00	2.639.330,00
12.361	ENSINO FUNDAMENTAL	6.195.240,00	17.341.700,00	0,00	23.536.940,00
12.361.2001	ENSINO FUNDAMENTAL COM QUALIDADE	6.082.530,00	17.141.600,00	0,00	23.224.130,00
12.361.2006	MERENDA ESCOLAR	112.710,00	200.100,00	0,00	312.810,00
12.364	ENSINO SUPERIOR	0,00	0,00	3.485.900,00	3.485.900,00
12.364.2005	ENSINO SUPERIOR	0,00	0,00	3.485.900,00	3.485.900,00
12.365	EDUCACAO INFANTIL	2.454.040,00	2.367.960,00	0,00	4.822.000,00
12.365.2002	CRECHES E PRE-ESCOLAS COM QUALIDADE	2.454.040,00	2.367.960,00	0,00	4.822.000,00
12.366	EDUCACAO DE JOVENS E ADULTOS	65.190,00	0,00	0,00	65.190,00
12.366.2001	ENSINO FUNDAMENTAL COM QUALIDADE	65.190,00	0,00	0,00	65.190,00
13	CULTURA	692.280,00	0,00	0,00	692.280,00
13.392	DIFUSAO CULTURAL	692.280,00	0,00	0,00	692.280,00



PROJETO DE LEI  
QUADRO VII  
DEMONSTRATIVO DA DESPESA POR FUNCAO, SUBFUNCAO E PROGRAMA CONFORME O VINCULO DE RECURSOS  
ORÇAMENTO PROGRAMA 2009

CODIGO	FUNCAO / SUBFUNCAO / PROGRAMA	ORDINARIO	VINCULADO	RECURSOS PROPRIOS	TOTAL
13.392.3002	DIFUSAO CULTURAL	692.280,00	0,00	0,00	692.280,00
15	URBANISMO	16.103.810,00	1.117.490,00	0,00	17.221.300,00
15.122	ADMINISTRACAO GERAL	1.691.610,00	0,00	0,00	1.691.610,00
15.122.5010	GESTAO DA POLITICA DE INFRA-ESTRUTURA	1.691.610,00	0,00	0,00	1.691.610,00
15.451	INFRA-ESTRUTURA URBANA	10.745.110,00	1.117.490,00	0,00	11.862.600,00
15.451.5002	CIDADE BONITA	2.790.820,00	0,00	0,00	2.790.820,00
15.451.5003	INFRAESTRUTURA DE TRANSPORTE E SERV.COMPLEMENTARES	7.489.330,00	1.117.490,00	0,00	8.606.820,00
15.451.6002	FOMENTO A ATIVIDADE INDUSTRIAL	464.960,00	0,00	0,00	464.960,00
15.452	SERVICOS URBANOS	3.667.090,00	0,00	0,00	3.667.090,00
15.452.5001	CIDADE LIMPA	2.251.440,00	0,00	0,00	2.251.440,00
15.452.5002	CIDADE BONITA	491.340,00	0,00	0,00	491.340,00
15.452.5008	SERVICOS FUNERARIOS E CEMITERIOS	114.320,00	0,00	0,00	114.320,00
15.452.8001	SINAL VERDE - TRANSITO RACIONAL	807.990,00	0,00	0,00	807.990,00
15.452.9001	CONTRIBUICOES A UNIAO	2.000,00	0,00	0,00	2.000,00
16	HABITACAO	671.760,00	0,00	0,00	671.760,00
16.482	HABITACAO URBANA	671.760,00	0,00	0,00	671.760,00
16.482.5005	HABITACAO DE INTERESSE SOCIAL	671.760,00	0,00	0,00	671.760,00
17	SANEAMENTO	25.600,00	15.000,00	6.523.710,00	6.564.310,00
17.512	SANEAMENTO BASICO URBANO	25.600,00	15.000,00	6.523.710,00	6.564.310,00
17.512.5006	COMBATE A ENCHENTES	25.600,00	15.000,00	50,00	40.650,00
17.512.5007	SISTEMAS DE AGUA E DE ESGOTO SANITARIO	0,00	0,00	6.523.660,00	6.523.660,00
18	GESTAO AMBIENTAL	651.340,00	0,00	0,00	651.340,00
18.541	PRESERVACAO E CONSERVACAO AMBIENTAL	489.190,00	0,00	0,00	489.190,00
18.541.6006	RECURSOS NATURAIS E MEIO AMBIENTE	489.190,00	0,00	0,00	489.190,00
18.542	CONTROLE AMBIENTAL	162.150,00	0,00	0,00	162.150,00
18.542.6006	RECURSOS NATURAIS E MEIO AMBIENTE	162.150,00	0,00	0,00	162.150,00
20	AGRICULTURA	61.920,00	0,00	0,00	61.920,00
20.121	PLANEJAMENTO E ORÇAMENTO	3.940,00	0,00	0,00	3.940,00
20.121.6001	AGROPECUARIA E AGRONEGOCIOS	3.940,00	0,00	0,00	3.940,00
20.605	ABASTECIMENTO	57.980,00	0,00	0,00	57.980,00
20.605.6001	AGROPECUARIA E AGRONEGOCIOS	57.980,00	0,00	0,00	57.980,00
23	COMERCIO E SERVICOS	326.066,72	0,00	0,00	326.066,72
23.661	PROMOCAO INDUSTRIAL	277.556,72	0,00	0,00	277.556,72

CAMARA MUNICIPAL DE BEBEDOURO  
143

PROJETO DE LEI  
QUADRO VII  
DEMONSTRATIVO DA DESPESA POR FUNCAO, SUBFUNCAO E PROGRAMA CONFORME O VINCULO DE RECURSOS  
ORCAMENTO PROGRAMA 2009

CODIGO	FUNCAO / SUBFUNCAO / PROGRAMA	ORDINARIO	VINCULADO	RECURSOS PROPRIOS	TOTAL
23.661.6002	FOMENTO A ATIVIDADE INDUSTRIAL	277.556,72	0,00	0,00	277.556,72
23.695	TURISMO	48.510,00	0,00	0,00	48.510,00
23.695.6004	DESENVOLVIMENTO DO TURISMO	48.510,00	0,00	0,00	48.510,00
26	TRANSPORTE	472.540,00	201.000,00	0,00	673.540,00
26.782	TRANSPORTE RODOVIARIO	472.540,00	201.000,00	0,00	673.540,00
26.782.5003	INFRAESTRUTURA DE TRANSPORTE E SERV.COMPLEMENTARES	472.540,00	201.000,00	0,00	673.540,00
27	DESPORTO E LAZER	646.250,00	470.000,00	0,00	1.116.250,00
27.812	DESPORTO COMUNITARIO	646.250,00	470.000,00	0,00	1.116.250,00
27.812.3007	ESPORTE, LAZER E QUALIDADE DE VIDA	646.250,00	470.000,00	0,00	1.116.250,00
28	ENCARGOS ESPECIAIS	263.570,00	0,00	0,00	263.570,00
28.843	SERVICO DA DIVIDA INTERNA	263.570,00	0,00	0,00	263.570,00
28.843.9002	SERVICO DA DIVIDA	263.570,00	0,00	0,00	263.570,00
99	RESERVA DE CONTINGENCIA	1.000.000,00	0,00	3.897.938,94	4.897.938,94
99.999	RESERVA DE CONTINGENCIA	1.000.000,00	0,00	3.897.938,94	4.897.938,94
99.999.9999	RESERVA DE CONTINGENCIA	1.000.000,00	0,00	3.897.938,94	4.897.938,94
TOTAL		66.766.987,24	35.998.550,00	17.192.262,76	119.957.800,00

FONTES (F) : 01 - TESOURO; 02 - TRANSFERENCIAS E CONVENIOS ESTADUAIS-VINCULADOS;  
03 - RECURSOS PROPRIOS DE FUNDOS ESPECIAIS DE DESPESA-VINCULADOS; 04 - RECURSOS PROPRIOS DA ADMINISTRACAO INDIRETA;  
05 - TRANSFERENCIAS E CONVENIOS FEDERAIS-VINCULADOS; 06 - OUTRAS FONTES; 07 - OPERACOES DE CREDITO  
9X - FONTES DE RECURSOS DE EXERCICIOS ANTERIORES



PROJETO DE LEI  
 QUADRO VIII  
 DOTACAO GLOBAL DA ADMINISTRACAO DIRETA E INDIRETA SEGUNDO OS ORCAMENTOS  
 ORCAMENTO PROGRAMA 2009

ORGaos / ENTIDADES	TOTAL	FISCAL		SEGURIDADE SOCIAL
		ADM. DIRETA / INDIRETA		
PODER LEGISLATIVO				
CAMARA MUNICIPAL	2.335.880,52	2.335.880,52		0,00
PODER EXECUTIVO				
GABINETE DO PREFEITO	3.572.940,00	3.372.680,00		200.260,00
RECURSOS HUMANOS E ADMINISTRACAO	4.725.800,00	4.725.800,00		0,00
FINANCAS	1.225.880,00	1.225.880,00		0,00
EDUCACAO E CULTURA	33.174.260,00	33.174.260,00		0,00
SAUDE	25.842.530,00	0,00		25.842.530,00
OUTRAS	14.364.650,00	14.364.650,00		0,00
PLANEJAMENTO E DESENVOLVIMENTO URBANO	524.070,00	524.070,00		0,00
ASSISTENCIA E PROMOCAO SOCIAL	4.721.060,00	0,00		4.721.060,00
AGRICULTURA, ABASTEC. E MEIO AMBIENTE	3.456.040,00	3.456.040,00		0,00
ENCARGOS GERAIS DO MUNICIPIO	1.000.000,00	1.000.000,00		0,00
JURIDICO	792.040,00	792.040,00		0,00
ESPORTES	1.116.250,00	1.116.250,00		0,00
TRAFEGO	809.990,00	809.990,00		0,00
ARRECADACAO E TRIBUTOS	1.236.980,00	1.236.980,00		0,00
HABITACAO	671.760,00	671.760,00		0,00
DESENVOLVIMENTO ECONOMICO	369.926,72	369.926,72		0,00
SERVICO AUTONOMO DE AGUA E ESGOTOS DE BE	6.523.710,00	6.523.710,00		0,00
INSTITUTO MUN ENSINO SUPERIOR DE BEBEDOURO VICTORIO CARDASSI	3.485.900,00	3.485.900,00		0,00
SERVICO ASSIST DOS FUNCIONARIOS E SERVIID	10.008.132,76	3.897.938,94		6.110.193,82
<b>TOTAL</b>	<b>119.957.800,00</b>	<b>83.083.756,18</b>		<b>36.874.043,82</b>



QUADRO A  
02.00.00 GABINETE DO PREFEITO

QUADRO SÍNTESE - FUNÇÃO, SUBFUNÇÃO E PROGRAMA

TOTAL DO ORÇAO	FUNÇÃO	TOTAL   SUBFUNÇÃO		TOTAL   PROGRAMA		TOTAL
		04 ADMINISTRAÇÃO	06 SEGURANÇA PÚBLICA	7001 ADMINISTRAÇÃO GERAL	8002 SEGURANÇA PATRIMONIAL	
3.372.680,00	04 ADMINISTRAÇÃO	2.206.620,00	1.166.060,00	2.206.620,00	1.166.060,00	2.206.620,00
	06 SEGURANÇA PÚBLICA		1.166.060,00		1.166.060,00	1.166.060,00

DESPESA POR ATIVIDADE E PROJETO SEGUNDO GRUPOS DE DESPESA E FONTES DE RECURSOS

CATEGORIA FUNÇÃOAL/PROGRAMÁTICA	PROGRAMA/AGRO/DESCRIPTOR/PRODUTO/META/ELEMENTO	M	F	TOTAL	PESSOAL E ENCARGOS SOCIAIS	Juros e Encargos da Dívida	OUTRAS DESPESAS CORRENTES	INVESTIMENTOS	IMPROBOS FINANCEIRAS	AMORTIZACAO DA DIVIDA
7001	ADMINISTRAÇÃO, FINANÇAS E PLANEJAMENTO			2.206.620,00	655.940,00	0,00	1.540.900,00	9.780,00	0,00	0,00
04 122	7001 2335 MANUTENÇÃO DO GABINETE DO PREFEITO	90	01	1.555.030,00	555.940,00	0,00	889.310,00	9.780,00	0,00	0,00
		91	01	1.485.450,00	586.360,00	0,00	889.310,00	9.780,00	0,00	0,00
		91	01	69.580,00	69.580,00	0,00	0,00	0,00	0,00	0,00
04 122	7001 2336 FESTIVIDADES E COMEMORAÇÕES CÍVICAS	90	01	651.590,00	0,00	0,00	651.590,00	0,00	0,00	0,00
		91	01	651.590,00	0,00	0,00	651.590,00	0,00	0,00	0,00
8002	SEGURANÇA PATRIMONIAL			1.166.060,00	1.041.230,00	0,00	105.580,00	19.250,00	0,00	0,00
06 181	8002 2267 MANUTENÇÃO DA GUARDA MUNICIPAL Produto: horas/homem na segurança/unid.	90	01	1.166.060,00	1.041.230,00	0,00	105.580,00	19.250,00	0,00	0,00
		91	01	879.920,00	755.090,00	0,00	105.580,00	19.250,00	0,00	0,00
				286.140,00	286.140,00	0,00	0,00	0,00	0,00	0,00
SUBTOTALS			01	3.372.680,00	1.697.170,00	0,00	1.646.480,00	29.030,00	0,00	0,00
TOTAL				3.372.680,00	1.697.170,00	0,00	1.646.480,00	29.030,00	0,00	0,00

FONTES (FV): 01 - TESOURO 02 - TRANSFERÊNCIAS E CONVÊNIOS ESTADUAIS-VINCULADOS 03 - RECURSOS PRÓPRIOS DE FUNDOS ESPECIAIS DE DESPESA-VINCULADOS 04 - RECURSOS PRÓPRIOS DA ADMINISTRAÇÃO INDIRETA  
05 - TRANSFERÊNCIAS E CONVÊNIOS FEDERAIS - VINCULADOS 06 - OUTRAS FONTES DE RECURSOS 07 - OPERAÇÕES DE CRÉDITO 9X - FONTES DE RECURSOS DE EXERCÍCIOS ANTERIORES

Valores em R\$ 1,00

UNIDADE ORÇAMENTARIA	TOTAL	UNIDADE ORÇAMENTARIA	TOTAL
02.01.00 - GABINETE DO PREFEITO E DEPENDÊNCIAS	2.206.620,00	02.01.00 - GUARDA CÍVIL MUNICIPAL DE BEBEDOURO	1.166.060,00



QUADRO B  
02.00.00 GABINETE DO PREFEITO  
02.01.00 GABINETE DO PREFEITO E DEPENDENCIAS

Valores em R\$ 1,00

QUADRO SÍNTESE - FUNÇÃO, SUBFUNÇÃO E PROGRAMA		TOTAL   SUBFUNÇÃO		TOTAL   PROGRAMA	
TOTAL DA UNIDADE	FUNÇÃO	TOTAL	SUBFUNÇÃO	TOTAL	PROGRAMA
2.206.620,00	04 ADMINISTRAÇÃO	2.206.620,00	122 ADMINISTRAÇÃO GERAL	2.206.620,00	7001 ADMINISTRAÇÃO, FINANÇAS E PLANEJAMENTO
Valores em R\$ 1,00					

FUNÇÃO	PROGRAMA/ACAO/DESCRIPTOR/PRODUTO/METV/ELEMENTO	M	F	TOTAL	PESSOAL E ENCARGOS SOCIAIS	JUNCO E ENCARGOS DA DIVIDA	OUTRAS DESPESAS CORRENTES	INVESTIMENTOS	INVERSOES FINANCEIRAS	AMORTIZACAO DA DIVIDA	TOTAL	FONTE (FT):	
												01 - TESOURO	02 - TRANSFERENCIAS E CONVENIOS ESTADUAIS-VINCULADOS
7001	ADMINISTRACAO, FINANÇAS E PLANEJAMENTO			2.206.620,00	655.940,00	0,00	1.540.900,00	9.780,00	0,00	0,00	2.206.620,00	01	01
04 122	MANUTENCAO DO GABINETE DO PREFEITO	90	01	1.555.030,00	655.940,00	0,00	889.310,00	9.780,00	0,00	0,00	1.555.030,00	01	01
		91	01	1.485.450,00	586.360,00	0,00	889.310,00	0,00	0,00	0,00	1.485.450,00	01	01
		90	01	69.580,00	69.580,00	0,00	0,00	0,00	0,00	0,00	69.580,00	01	01
04 122	FESTIVIDADES E COMEMORACOES CIVICAS	90	01	651.590,00	0,00	0,00	651.590,00	0,00	0,00	0,00	651.590,00	01	01
SUBTOTALS				2.206.620,00	655.940,00	0,00	1.540.900,00	9.780,00	0,00	0,00	2.206.620,00	01	01
TOTAL				2.206.620,00	655.940,00	0,00	1.540.900,00	9.780,00	0,00	0,00	2.206.620,00	01	01





QUADRO B  
02.00.00 GABINETE DO PREFEITO  
02.03.00 GUARDA CIVIL MUNICIPAL DE BEBEDOURO

Valores em R\$ 1,00

QUADRO SÍNTESE - FUNÇÃO, SUBFUNÇÃO E PROGRAMA

TOTAL DA UNIDADE	FUNÇÃO	TOTAL	SUBFUNÇÃO	TOTAL	PROGRAMA	TOTAL
1.166.060,00	06 SEGURANCA PUBLICA	1.166.060,00	181 POLICIAMENTO	1.166.060,00	8002 SEGURANCA PATRIMONIAL	1.166.060,00

DESPESA POR ATIVIDADE E PROJETO SEGUNDO GRUPOS DE DESPESA E FONTES DE RECURSOS

FUNÇÃO	PROGRAMA/AÇÃO/DESCRIPTOR/PRODUTO/MET/ELEMENTO	M	F	TOTAL	PERSONAL E ENCARGOS SOCIAIS	JUNOS E ENCARGOS DA DIVIDA	OUTRAS DESPESAS CORRENTES	INVESTIMENTOS	INVERSOES FINANCEIRAS	AMORTIZACAO DA DIVIDA	FONTES (FT):	
											01	02
8002	SEGURANCA PATRIMONIAL			1.166.060,00	1.041.230,00	0,00	105.580,00	19.250,00	0,00	0,00	01 - TESOURO	1.166.060,00
8002	2267 MANUTENCAO DA GUARDA MUNICIPAL			1.166.060,00	1.041.230,00	0,00	105.580,00	19.250,00	0,00	0,00	02 - TRANSFERENCIAS E CONVENIOS ESTADUAIS-VINCULADOS	1.166.060,00
	Produtor: horas/homem na segurancs/unid.	90	01	879.920,00	755.090,00	0,00	105.580,00	19.250,00	0,00	0,00	03 - RECURSOS PROPRIOS DE FUNDOS ESPECIAIS DE DESPESA-VINCULADOS	879.920,00
		91	01	286.140,00	286.140,00	0,00	0,00	0,00	0,00	0,00	04 - RECURSOS PROPRIOS DA ADMINISTRACAO INDIENEA	286.140,00
SUBTOTALS				1.166.060,00	1.041.230,00	0,00	105.580,00	19.250,00	0,00	0,00	05 - TRANSFERENCIAS E CONVENIOS FEDERAIS - VINCULADOS	1.166.060,00
TOTAL				1.166.060,00	1.041.230,00	0,00	105.580,00	19.250,00	0,00	0,00	06 - OUTRAS FONTES DE RECURSOS	1.166.060,00
											07 - OPERACOES DE CREDITO	
											09 - FONTES DE RECURSOS DE EXERCICIOS ANTERIORES	



QUADRO A  
03.00.00 RECURSOS HUMANOS E ADMINISTRAÇÃO

Valores em R\$ 1,00

QUADRO SÍNTESE - FUNÇÃO, SUBFUNÇÃO E PROGRAMA		TOTAL			SUBFUNÇÃO			PROGRAMA		
TOTAL DO ORÇAO	FUNÇÃO	04	122	126	181	7001	8003	253.000,00	4.472.800,00	253.000,00
4.725.800,00	04 ADMINISTRAÇÃO	4.472.800,00	122 ADMINISTRAÇÃO GERAL	253.000,00	181 POLICIAMENTO	3.943.340,00	8003 APOIO DER.NAC. A SERG.PUBL. E AO COMB.SINIS. E SALV	153.000,00	4.472.800,00	253.000,00
	06 SEGURANCA PUBLICA	253.000,00	126 TECNOLOGIA DA INFORMACAO			529.460,00		100.000,00		
						253.000,00		100.000,00		

Valores em R\$ 1,00

DESPESA POR ATIVIDADE E PROJETO SEGUINDO GRUPOS DE DESPESA E FONTES DE RECURSOS	CATEGORIA	PROGRAMA/AÇÃO/DESCRIPTOR/PRODUTO/META/ELEMENTO	M	P	TOTAL	PESSOAL E ENCARGOS SOCIAIS	Juros e Encargos da Dívida	Outras Despesas Correntes	Investimentos	Improboscas Financeiras	Amortização da Dívida
	7001	ADMINISTRAÇÃO, FINANÇAS E PLANEJAMENTO			4.472.800,00	1.473.370,00	0,00	2.952.990,00	46.440,00	0,00	0,00
	04 122	GESTÃO DE RECURSOS HUMANOS	90	01	766.110,00	359.480,00	0,00	390.330,00	16.300,00	0,00	0,00
			91	01	729.660,00	323.030,00	0,00	390.330,00	16.300,00	0,00	0,00
	04 122	MANUTENÇÃO DOS SERVIÇOS ADMINISTRATIVOS	90	01	36.450,00	36.450,00	0,00	0,00	0,00	0,00	0,00
			91	01	1.112.360,00	12.130,00	0,00	1.099.470,00	760,00	0,00	0,00
	04 126	MANUTENÇÃO DOS SISTEMAS DE INFORMACOES	90	01	988.220,00	9.580,00	0,00	977.880,00	760,00	0,00	0,00
			91	01	124.140,00	2.550,00	0,00	121.590,00	0,00	0,00	0,00
	04 122	COORDENACAO	90	01	529.460,00	118.650,00	0,00	403.960,00	6.850,00	0,00	0,00
			91	01	24.790,00	24.790,00	0,00	0,00	0,00	0,00	0,00
	04 122	SISTEMA DE LICITACOES E COMPRAS	90	01	253.660,00	69.030,00	0,00	180.900,00	3.730,00	0,00	0,00
			91	01	252.380,00	67.750,00	0,00	180.900,00	3.730,00	0,00	0,00
	04 122	SISTEMA DE LICITACOES E COMPRAS	90	01	685.360,00	309.860,00	0,00	358.770,00	16.730,00	0,00	0,00
			91	01	604.430,00	228.930,00	0,00	358.770,00	16.730,00	0,00	0,00
	04 122	SISTEMAS ADMINISTRATIVOS	90	01	80.930,00	80.930,00	0,00	0,00	0,00	0,00	0,00
			91	01	1.087.960,00	604.220,00	0,00	481.670,00	2.070,00	0,00	0,00
	122	REALIZACAO DE CONCURSO PUBLICO	90	01	1.078.930,00	595.150,00	0,00	481.670,00	2.070,00	0,00	0,00
			91	01	37.890,00	9.070,00	0,00	37.890,00	0,00	0,00	0,00
	06 181	APOIO DER.NAC. A SERG.PUBL. E AO COMB.SINIS. E SALV COLABORACAO PARA O CUSTEIO E INVESTIMENTO DO CORPO DE BOMBEIROS	90	01	253.000,00	0,00	0,00	153.000,00	100.000,00	0,00	0,00
					253.000,00	0,00	0,00	153.000,00	100.000,00	0,00	0,00
					252.500,00	0,00	0,00	152.500,00	100.000,00	0,00	0,00



QUADRO A  
03.00.00 RECURSOS HUMANOS E ADMINISTRACAO

	91	03	01	03	01	03	01	03	01	03	01	03	01	03	01	03	01	03
SUBTOTALS			4.473.800,00	1.473.370,00	0,00	0,00	2.952.590,00	46.440,00	0,00	0,00	100.000,00	0,00	0,00	0,00	0,00	0,00	0,00	0,00
AL			4.725.800,00	1.473.370,00	0,00	0,00	3.105.990,00	146.440,00	0,00	0,00								
FONTES (FT): 01 - TESOURO      02 - TRANSFERENCIAS E CONVENTOS ESTADUAIS-VINCULADOS      03 - RECURSOS PROPRIOS DE FUNDOS ESPECIAIS DE DESPESA-VINCULADOS      04 - RECURSOS PROPRIOS DA ADMINISTRACAO INDIRETA 05 - TRANSFERENCIAS E CONVENTOS FEDERAIS - VINCULADOS      06 - OUTRAS FONTES DE RECURSOS      07 - OPERACOES DE CREDITO      9X - FONTES DE RECURSOS DE EXERCICIOS ANTERIORES																		

Valores em R\$ 1,00

SINTESE POR UNIDADE ORÇAMENTARIA

UNIDADE ORÇAMENTARIA	TOTAL	UNIDADE ORÇAMENTARIA	TOTAL
03.01.00 - COORDENACAO	253.660,00	03.02.00 - FOM- FUNDO MUNIC ESPECIAL DE BOMBEIROS	253.000,00
03.03.00 - DEPARTAMENTO DE RECURSOS HUMANOS	804.000,00	03.04.00 - DIVISAO DE COMERCIO E LICITACOES	685.360,00
03.05.00 - DIVISAO DE ADMINISTRACAO GERAL	1.112.360,00	03.06.00 - DIVISAO DE INFORMATICA	529.460,00
03.07.00 - ADMINISTRACAO	1.087.960,00		



QUADRO B  
03.00.00 RECURSOS HUMANOS E ADMINISTRAÇÃO  
03.01.00 COORDENAÇÃO

Valores em R\$ 1,00

QUADRO SÍNTESE - FUNÇÃO, SUBFUNÇÃO E PROGRAMA

TOTAL DA UNIDADE	FUNÇÃO	TOTAL	SUBFUNÇÃO	TOTAL	PROGRAMA	TOTAL
253.660,00	04 ADMINISTRAÇÃO	253.660,00	122 ADMINISTRAÇÃO GERAL	253.660,00	7001 ADMINISTRAÇÃO, FINANÇAS E PLANEJAMENTO	253.660,00
Valores em R\$ 1,00						

DESPESA POR ATIVIDADE E PROJETO SEGUNDO GRUPOS DE DESPESA E FONTES DE RECURSOS

CATEGORIA	PROGRAMA/AÇÃO/DESCRIPTOR/PRODUTO/META/ELEMENTO	M	F	TOTAL	PESSOAL E ENCARGOS SOCIAIS	JUROS E ENCARGOS DA DÍVIDA	OUTRAS DESPESAS CORRENTES	INVESTIMENTOS	INTERSES FINANCEIRAS	AMORTIZAÇÃO DA DÍVIDA
7001	ADMINISTRAÇÃO, FINANÇAS E PLANEJAMENTO			253.660,00	69.030,00	0,00	180.900,00	3.730,00	0,00	0,00
04 122	COORDENAÇÃO	90	01	252.380,00	67.750,00	0,00	180.900,00	3.730,00	0,00	0,00
		91	01	1.280,00	1.280,00	0,00	0,00	0,00	0,00	0,00
SUBTOTALS				253.660,00	69.030,00	0,00	180.900,00	3.730,00	0,00	0,00
TOTAL				253.660,00	69.030,00	0,00	180.900,00	3.730,00	0,00	0,00

FONTES (FT): 01 - TESOUREIRO 02 - TRANSPERENCIAS E CONVENIOS ESTADUAIS-VINCULADOS 03 - RECURSOS PROPIOS DE FUNDOS ESPECIAIS DE DESPESA-VINCULADOS 04 - RECURSOS PROPIOS DA ADMINISTRACAO INDIRETA  
05 - TRANSFERENCIAS E CONVENIOS FEDERAIS - VINCULADOS 06 - OUTRAS FONTES DE RECURSOS 07 - OPERACOES DE CREDITO 08 - FONTES DE RECURSOS DE EXERCICIOS ANTERIORES



PROJETO DE LEI

ORÇAMENTO PROGRAMA 2009 - FISCAL

QUADRO B  
03.00.00 RECURSOS HUMANOS E ADMINISTRACAO  
03.02.00 FERRAM-FUNDO MUNIC ESPECIAL DE HOMEBEIRIOS

QUADRO SINTESE - FUNCAO, SUBFUNCAO E PROGRAMA

TOTAL DA UNIDADE	FUNCAO	TOTAL	SUBFUNCAO	TOTAL	PROGRAMA	TOTAL	VALORES em R\$ 1,00
253.000,00	06 SEGURANCA PUBLICA	253.000,00	181 POLICIMENTO	253.000,00	8003 APOIO DEF.NAC. A SEG.PUBL. E AO COMB.SINIS. E SALV	253.000,00	253.000,00

DESPESA POR ATIVIDADE E PROJETO SEGUNDO GRUPOS DE DESPESA E FONTES DE RECURSOS

CATEGORIA FUNCIONAL/PROGRAMATICA	PROGRAMA/ACAO/DESCRIPTOR/PRODUTO/META/ELEMENTO	M	F	TOTAL	PERSONAL E ENCARGOS SOCIAIS	JUROS E ENCARGOS DA DIVIDA	OUTRAS DESPESAS CORRENTES	INVESTIMENTOS	INVERSOS FINANCEIRAS	AMORTIZACAO DA DIVIDA	VALORES em R\$ 1,00
8003	APOIO DEF.NAC. A SEG.PUBL. E AO COMB.SINIS. E SALV			253.000,00	0,00	0,00	153.000,00	100.000,00	0,00	0,00	0,00
06 181	COLABORACAO PARA O CUSTEIO E INVESTIMENTO DO CORPO DE HOMEBEIRIOS	90	03	252.500,00	0,00	0,00	152.500,00	100.000,00	0,00	0,00	0,00
		91	03	500,00	0,00	0,00	500,00	0,00	0,00	0,00	0,00
SUBTOTALIS			03	253.000,00	0,00	0,00	153.000,00	100.000,00	0,00	0,00	0,00
TOTAL				253.000,00	0,00	0,00	153.000,00	100.000,00	0,00	0,00	0,00

FONTES (FT): 01 - TESOURO 02 - TRANSFERENCIAS E CONVENCOS ESTADUAIS-VINCULADOS 03 - RECURSOS PROPRIOS DE FUNDOS ESPECIAIS DE DESPESA-VINCULADOS 04 - RECURSOS PROPRIOS DA ADMINISTRACAO INDIRETA  
05 - TRANSFERENCIAS E CONVENCOS FEDERAIS - VINCULADOS 06 - OUTRAS FONTES DE RECURSOS 07 - OPERACOES DE CREDITO 9X - FONTES DE RECURSOS DE EXERCICIOS ANTERIORES



QUADRO B  
03.00.00 RECURSOS HUMANOS E ADMINISTRACAO  
03.03.00 DEPARTAMENTO DE RECURSOS HUMANOS

Valores em R\$ 1,00

QUADRO SÍNTESE - FUNÇÃO, SUBFUNÇÃO E PROGRAMA		TOTAL   SUBFUNÇÃO		TOTAL   PROGRAMA		TOTAL	
TOTAL DA UNIDADE	FUNÇÃO	804.000,00	122	804.000,00	7001	804.000,00	804.000,00
804.000,00	04 ADMINISTRACAO	804.000,00	ADMINISTRACAO GERAL	804.000,00	ADMINISTRACAO, FINANÇAS E PLANEJAMENTO		

DESPESA POR ATIVIDADE E PROJETO SECONDO GRUPOS DE DESPESA E FONTES DE RECURSOS

CATEGORIA	PROGRAMA/AÇAO/DESCRIPTOR/PRODUTO/META/ELEMENTO	M	F	TOTAL	PERSONAL E ENCARGOS SOCIAIS	JUROS E ENCARGOS DA DIVIDA	OUTRAS DESPESAS CORRENTES	INVESTIMENTOS	INVERSOES FINANCEIRAS	AMORTIZACAO DA DIVIDA
04 122	7001 2330 ADMINISTRACAO, FINANÇAS E PLANEJAMENTO	90	01	766.110,00	359.480,00	0,00	390.330,00	16.300,00	0,00	0,00
	7001 2330 GESTAO DE RECURSOS HUMANOS	90	01	729.660,00	323.030,00	0,00	390.330,00	16.300,00	0,00	0,00
	7001 2376 REALIZACAO DE CONCURSO PUBLICO	90	01	37.890,00	36.450,00	0,00	0,00	0,00	0,00	0,00
	7001 2376 REALIZACAO DE CONCURSO PUBLICO	90	01	37.890,00	0,00	0,00	37.890,00	0,00	0,00	0,00
SUBTOTALS				804.000,00	359.480,00	0,00	428.220,00	16.300,00	0,00	0,00
TOTAL				804.000,00	359.480,00	0,00	428.220,00	16.300,00	0,00	0,00

FONTES (FT): 01 - TESOURO 02 - TRANSFERENCIAS E CONVENIOS ESTADUAIS-VINCULADOS 03 - RECURSOS PROPRIOS DE FUNDOS ESPECIAIS DE DESPESA-VINCULADOS 04 - RECURSOS PROPRIOS DA ADMINISTRACAO INDIRETA  
05 - TRANSFERENCIAS E CONVENIOS FEDERAIS - VINCULADOS 06 - OUTRAS FONTES DE RECURSOS 07 - OPERACOES DE CREDITO 9X - FONTES DE RECURSOS DE EXERCICIOS ANTERIORES



QUADRO B  
03.00.00 RECURSOS HUMANOS E ADMINISTRACAO  
03.04.00 DIVISAO DE COMPRAS E LICITACOES

Valores em R\$ 1,00

QUADRO SINTESE - FUNCAO, SUBFUNCAO E PROGRAMA

TOTAL DA UNIDADE	FUNCAO	TOTAL	SUBFUNCAO	TOTAL	PROGRAMA	TOTAL
685.360,00	04 ADMINISTRACAO	685.360,00	122 ADMINISTRACAO GERAL	685.360,00	7001 ADMINISTRACAO, FINANÇAS E PLANEJAMENTO	685.360,00

Valores em R\$ 1,00

DESPESA POR ATIVIDADE E PROJETO SEGUNDO GRUPOS DE DESPESA E FONTES DE RECURSOS

CATEGORIA	PROGRAMA/AÇÃO/DESCRIÇÃO/PRODUTO/METRI/ELEMENTO	M	F	TOTAL	PERSONAL E ENCARGOS SOCIAIS	JUROS E ENCARGOS DA DIVIDA	OUTRAS DESPESAS CORRENTES	INVESTIMENTOS	INVERSOES FINANCEIRAS	AMORTIZACAO DA DIVIDA
7001	ADMINISTRACAO, FINANÇAS E PLANEJAMENTO			685.360,00	309.860,00	0,00	358.770,00	16.730,00	0,00	0,00
04 122	7001 2340 SISTEMA DE LICITACOES E COMPRAS	90	01	685.360,00	309.860,00	0,00	358.770,00	16.730,00	0,00	0,00
		91	01	80.930,00	80.930,00	0,00	0,00	0,00	0,00	0,00
SUBTOTALS				685.360,00	309.860,00	0,00	358.770,00	16.730,00	0,00	0,00
TOTAL				685.360,00	309.860,00	0,00	358.770,00	16.730,00	0,00	0,00

PONTES (PT): 01 - TESOURO 02 - TRANSFERENCIAS E CONVENIOS ESTADUAIS-VINCULADOS 03 - RECURSOS PROPRIOS DE FUNDOS ESPECIAIS DE DESPESA-VINCULADOS 04 - RECURSOS PROPRIOS DA ADMINISTRACAO INDIRETA  
05 - TRANSFERENCIAS E CONVENIOS FEDERAIS - VINCULADOS 06 - OUTRAS FONTES DE RECURSOS 07 - OPERACOES DE CREDITO 08 - FONTES DE RECURSOS DE EXERCICIOS ANTERIORES



QUADRO B  
03.00.00 RECURSOS HUMANOS E ADMINISTRACAO  
03.05.00 DIVISAO DE ADMINISTRACAO GERAL

Valores em R\$ 1,00

QUADRO SINTESE - FUNCAO, SUBFUNCAO E PROGRAMA		TOTAL   SUBFUNCAO		TOTAL   PROGRAMA		TOTAL	
TOTAL DA UNIDADE	FUNCAO	TOTAL	SUBFUNCAO	TOTAL	PROGRAMA	TOTAL	TOTAL
1.112.360,00	04 ADMINISTRACAO	1.112.360,00	122 ADMINISTRACAO GERAL	1.112.360,00	7001 ADMINISTRACAO, FINANÇAS E PLANEJAMENTO	1.112.360,00	1.112.360,00
Valores em R\$ 1,00							

DESPESA POR ATIVIDADE E PROJETO SEGUNDO GRUPOS DE DESPESA E FONTES DE RECURSOS		M		F		TOTAL		PESSOAL E ENCARGOS SOCIAIS		JUROS E ENCARGOS DA DIVIDA		OUTRAS DESPESAS CORRENTES		INVESTIMENTOS		INVERSOES FINANCEIRAS		AMORTIZACAO DA DIVIDA	
CATEGORIA	PROGRAMA/AÇAO/DESCRIPTOR/PRODUTO/META/ELEMENTO					TOTAL													
7001	ADMINISTRACAO, FINANÇAS E PLANEJAMENTO					1.112.360,00			12.130,00			0,00	1.099.470,00	760,00		0,00			
04 122	7001 2234 MANUTENCAO DOS SERVICOS ADMINISTRATIVOS	90	01			1.112.360,00	12.130,00	0,00	9.580,00	0,00	0,00	1.099.470,00	760,00	0,00	0,00	0,00			
		91	01			124.140,00	2.550,00	0,00	0,00	0,00	0,00	121.590,00	0,00	0,00	0,00	0,00			
SUBTOTALS						1.112.360,00	12.130,00	0,00	12.130,00	0,00	0,00	1.099.470,00	760,00	0,00	0,00	0,00			
TOTAL						1.112.360,00	12.130,00	0,00	12.130,00	0,00	0,00	1.099.470,00	760,00	0,00	0,00	0,00			

FONTES (F7): 01 - TESOURO 02 - TRANSFERENCIAS E CONVENIOS ESTADUAIS-VINCULADOS 03 - RECURSOS PROPRIOS DE FUNDOS ESPECIAIS DE DESPESA-VINCULADOS 04 - RECURSOS PROPRIOS DA ADMINISTRACAO INDIRETA  
05 - TRANSFERENCIAS E CONVENIOS FEDERAIS - VINCULADOS 06 - OUTRAS FONTES DE RECURSOS 07 - OPERACOES DE CREDITO 08 - FONTE DE RECURSOS DE EXERCICIOS ANTERIORES





QUADRO B  
03.00.00 RECURSOS HUMANOS E ADMINISTRACAO  
03.06.00 DIVISAO DE INFORMATICA

QUADRO SINTESE - FUNCAO, SUBFUNCAO E PROGRAMA

TOTAL DA UNIDADE	FUNCAO	TOTAL	SUBFUNCAO	TOTAL	PROGRAMA	TOTAL
529.460,00	04 ADMINISTRACAO	529.460,00	126 TECNOLOGIA DA INFORMACAO	529.460,00	7001 ADMINISTRACAO, FINANÇAS E PLANEJAMENTO	529.460,00

DESPESA POR ATIVIDADE E PROJETO SEGUNDO GRUPOS DE DESPESA E FONTES DE RECURSOS

CATEGORIA	PROGRAMA/AÇÃO/DESCRIPTOR/PRODUTO/META/ELEMENTO	M	F	TOTAL	PESSOAL E ENCARGOS SOCIAIS	JURIS E ENCARGOS DA DIVIDA	OUTRAS DESPESAS CORRENTES	INVESTIMENTOS	INVERSOES FINANCEIRAS	AMORTIZACAO DA DIVIDA	VALORES em R\$ 1,00
7001	ADMINISTRACAO, FINANÇAS E PLANEJAMENTO			529.460,00	118.650,00	0,00	403.960,00	6.850,00	0,00	0,00	0,00
04 126	MANUTENCAO DOS SISTEMAS DE INFORMACOES	90	01	504.670,00	93.860,00	0,00	403.960,00	6.850,00	0,00	0,00	0,00
		91	01	24.790,00	24.790,00	0,00	0,00	0,00	0,00	0,00	0,00
SUBTOTALS					529.460,00	118.650,00	403.960,00	6.850,00	0,00	0,00	0,00
TOTAL					529.460,00	118.650,00	403.960,00	6.850,00	0,00	0,00	0,00

FONTES (FT): 01 - TESOURO 02 - TRANSFERENCIAS E CONVENIOS ESTADUAIS-VINCULADOS 03 - RECURSOS PROPRIOS DE FUNDOS ESPECIAIS DE DESPESA-VINCULADOS 04 - RECURSOS PROPRIOS DA ADMINISTRACAO INDIRETA  
05 - TRANSFERENCIAS E CONVENIOS FEDERAIS - VINCULADOS 06 - OUTRAS FONTES DE RECURSOS 07 - OPERACOES DE CREDITO 08 - FONTES DE RECURSOS DE EXERCICIOS ANTERIORES



QUADRO B  
03.00.00 RECURSOS HUMANOS E ADMINISTRAÇÃO  
03.07.00 ADMINISTRAÇÃO

Valores em R\$ 1,00

QUADRO SÍNTESE - FUNÇÃO, SUBFUNÇÃO E PROGRAMA		TOTAL   SUBFUNÇÃO		TOTAL   PROGRAMA		TOTAL				
TOTAL DA UNIDADE	FUNÇÃO	TOTAL		TOTAL		TOTAL				
1.087.960,00	04 ADMINISTRAÇÃO	1.087.960,00	122 ADMINISTRAÇÃO GERAL	1.087.960,00	7001 ADMINISTRAÇÃO, FINANÇAS E PLANEJAMENTO	1.087.960,00	1.087.960,00			
DESPESA POR ATIVIDADE E PROJETO SEGUNDO GRUPOS DE DESPESA E FONTES DE RECURSOS										
CATEGORIA	PROGRAMA/ACAO/DESCRIPTOR/PRODUTO/META/ELEMENTO	M	F	TOTAL	PESSOAL E ENCARGOS SOCIAIS	JUROS E ENCARGOS DA DIVIDA	OUTRAS DESPESAS CORRENTES	INVESTIMENTOS	INTERESSES FINANCEIRAS	AMORTIZACAO DA DIVIDA
7001	ADMINISTRACAO, FINANÇAS E PLANEJAMENTO			1.087.960,00	604.220,00	0,00	481.670,00	2.070,00	0,00	0,00
04.122	7001 2341 SISTEMAS ADMINISTRATIVOS	90	01	1.087.960,00	604.220,00	0,00	481.670,00	2.070,00	0,00	0,00
		91	01	9.070,00	9.070,00	0,00	0,00	0,00	0,00	0,00
SUBTOTALS			01	1.087.960,00	604.220,00	0,00	481.670,00	2.070,00	0,00	0,00
TOTAL				1.087.960,00	604.220,00	0,00	481.670,00	2.070,00	0,00	0,00

PONTES (FT) : 01 - TESOURO 02 - TRANSFERENCIAS E CONVENIOS ESTADUAIS-VINCULADOS 03 - RECURSOS PROPRIOS DE FUNDOS ESPECIAIS DE DESPESA-VINCULADOS 04 - RECURSOS PROPRIOS DA ADMINISTRACAO INDIRETA  
05 - TRANSFERENCIAS E CONVENIOS FEDERAIS - VINCULADOS 06 - OUTRAS FONTES DE RECURSOS 07 - OPERACOES DE CREDITO 9X - FONTES DE RECURSOS DE EXERCICIOS ANTERIORES



QUADRO A  
 04.00.00 FINANÇAS

QUADRO SÍNTESE - FUNÇÃO, SUBFUNÇÃO E PROGRAMA

TOTAL DO ORÇAO	FUNÇÃO	TOTAL	SUBFUNÇÃO	TOTAL	PROGRAMA	TOTAL
1.225.880,00	04 ADMINISTRAÇÃO	962.310,00	122 ADMINISTRAÇÃO GERAL	962.310,00	7001 ADMINISTRAÇÃO, FINANÇAS E PLANEJAMENTO	962.310,00
	28 ENCARGOS ESPECIAIS	263.570,00	843 SERVIÇO DA DIVIDA INTERNA	263.570,00	9001 CONTRIBUICOES A UNIAO	263.570,00
					9002 SERVIÇO DA DIVIDA	263.570,00

DESPESA POR ATIVIDADE E PROJETO SEGUNDO GRUPOS DE DESPESA E FONTES DE RECURSOS

CATEGORIA	PROGRAMA/AGNO/DESCRIPTOR/PRODUTO/META/ELEMENTO	M	F	TOTAL	PERSONAL E ENCARGOS SOCIAIS	JUROS E ENCARGOS DA DIVIDA	OUTRAS DESPESAS CORRENTES	INVESTIMENTOS	INVERSOES FINANCEIRAS	AMORTIZACAO DA DIVIDA
04 122	7001 2339 ADMINISTRACAO, FINANÇAS E PLANEJAMENTO	90	01	652.910,00	293.770,00	0,00	351.560,00	7.580,00	0,00	0,00
	SISTEMA DE FINANÇAS	90	01	596.230,00	237.090,00	0,00	351.560,00	7.580,00	0,00	0,00
		91	01	56.680,00	56.680,00	0,00	0,00	0,00	0,00	0,00
04 122	9001 CONTRIBUICOES A UNIAO			309.400,00	0,00	0,00	309.400,00	0,00	0,00	0,00
	PARSP - GERAL	90	01	309.400,00	0,00	0,00	309.400,00	0,00	0,00	0,00
28 843	9002 SERVIÇO DA DIVIDA			263.570,00	0,00	31.920,00	0,00	0,00	0,00	231.650,00
	SERVICO DA DIVIDA EXTERNA - GERAL	90	01	263.570,00	0,00	31.920,00	0,00	0,00	0,00	231.650,00
SUBTOTALS				1.225.880,00	293.770,00	31.920,00	660.960,00	7.580,00	0,00	231.650,00
TOTAL				1.225.880,00	293.770,00	31.920,00	660.960,00	7.580,00	0,00	231.650,00

FONTES (FV): 01 - TESOURO 02 - TRANSFERENCIAS E CONVENTOS ESTADUAIS-VINCULADOS 03 - RECURSOS PROPRIOS DE FUNDS ESPECIAIS DE DESPESA-VINCULADOS 04 - RECURSOS PROPRIOS DA ADMINISTRACAO INDIRETA  
 05 - TRANSFERENCIAS E CONVENTOS FEDERAIS - VINCULADOS 06 - OUTRAS FONTES DE RECURSOS 07 - OPERACOES DE CREDITO 9X - FONTES DE RECURSOS DE EXERCICIOS ANTERIORES

UNIDADE ORÇAMENTARIA	TOTAL	UNIDADE ORÇAMENTARIA	TOTAL
04.01.00 - DEPART DE FINANÇAS, CONTABILIDADE E ORÇA	1.225.880,00		

Valores em R\$ 1,00



QUADRO B  
04.00.00 FINANÇAS  
04.01.00 DEPART DE FINANÇAS, CONTABILIDADE E ORÇ

Valores em R\$ 1,00

QUADRO SINTESE - FUNCAO, SUBFUNCAO E PROGRAMA	TOTAL	SUBFUNCAO	PROGRAMA
TOTAL DA UNIDADE	1.225.880,00	122	7001
FUNCAO	962.310,00	ADMINISTRACAO GERAL	7001 ADMINISTRACAO, FINANÇAS E PLANEJAMENTO
	263.570,00	843	9001 CONTRIBUICOES A UNIAO
			9002 SERVICO DA DIVIDA

DESPESA POR ATIVIDADE E PROJETO SEGUNDO GRUPOS DE DESPESA E PONTES DE RECURSOS

CATEGORIA	PROGRAMA/AÇÃO/DESCRIPTOR/PRODUTO/META/ELEMENTO	M	F	TOTAL	PESSOAL E ENCARGOS SOCIAIS	JUROS E ENCARGOS DA DIVIDA	OUTRAS DESPESAS CORRENTES	INVESTIMENTOS	INVERSOES FINANCEIRAS	AMORTIZACAO DA DIVIDA
FUNCIONAL/PROGRAMATICA										
7001	ADMINISTRACAO, FINANÇAS E PLANEJAMENTO			652.910,00	293.770,00	0,00	351.560,00	7.580,00	0,00	0,00
04 122	SISTEMA DE FINANÇAS	90	01	652.910,00	293.770,00	0,00	351.560,00	7.580,00	0,00	0,00
		91	01	596.230,00	237.090,00	0,00	351.560,00	7.580,00	0,00	0,00
				56.680,00	56.680,00	0,00	0,00	0,00	0,00	0,00
9001	CONTRIBUICOES A UNIAO			309.400,00	0,00	0,00	309.400,00	0,00	0,00	0,00
04 122	PASEP - GERAL	90	01	309.400,00	0,00	0,00	309.400,00	0,00	0,00	0,00
9002	SERVICO DA DIVIDA			263.570,00	0,00	31.920,00	0,00	0,00	0,00	231.650,00
28 843	SERVICO DA DIVIDA EXTERNA - GERAL	90	01	263.570,00	0,00	31.920,00	0,00	0,00	0,00	231.650,00
SUBTOTALIS				1.225.880,00	293.770,00	31.920,00	660.960,00	7.580,00	0,00	231.650,00
TOTAL				1.225.880,00	293.770,00	31.920,00	660.960,00	7.580,00	0,00	231.650,00

VTES (FT): 01 - TESOURO 02 - TRANSFERENCIAS E CONVENTOS ESTADUAIS-VINCULADOS 03 - RECURSOS PROPRIOS DE FUNDOS ESPECIAIS DE DESPESA-VINCULADOS 04 - RECURSOS PROPRIOS DA ADMINISTRACAO INDIRETA  
05 - TRANSFERENCIAS E CONVENTOS FEDERAIS - VINCULADOS 06 - OUTRAS PONTES DE RECURSOS 07 - OPERACOES DE CREDITO 9X - PONTES DE RECURSOS DE EXERCICIOS ANTERIORES



QUADRO A  
05.06.00 EDUCAÇÃO E CULTURA

QUADRO SÍNTESE - FUNÇÃO, SUBFUNÇÃO E PROGRAMA

FUNÇÃO	SUBFUNÇÃO	PROGRAMA	TOTAL	
			FUNÇÃO	SUBFUNÇÃO
12	122	2001	32.481.980,00	24.475.710,00
13	306	2002	692.280,00	4.822.000,00
	361	2006		2.952.140,00
	365	3002		692.280,00
	366	9001		232.130,00
				392
				DIPUSAO CULTURAL
				692.280,00
				1.418.520,00
				2.639.330,00
				23.536.940,00
				4.822.000,00
				65.190,00
				692.280,00

Valores em R\$ 1,00

Valores em R\$ 1,00

CATEGORIA	PROGRAMA/AÇÃO/DESCRIPTOR/PRODUTO/METRA/ELEMENTO	M	F	TOTAL	PESSOAL E ENCARGOS SOCIAIS	JUROS E ENCARGOS DA DÍVIDA	OUTRAS DESPESAS CORRENTES	INVESTIMENTOS	INVERSÕES FINANCEIRAS	AMORTIZAÇÃO DA DÍVIDA
2001	ENSINO FUNDAMENTAL COM QUALIDADE	50	01	24.475.710,00	12.619.520,00	0,00	8.128.530,00	3.727.660,00	0,00	0,00
2001	2041	50	01	6.446.720,00	1.014.190,00	0,00	5.107.870,00	324.660,00	0,00	0,00
	ENSINO FUNDAMENTAL	90	01	279.490,00	0,00	0,00	279.490,00	0,00	0,00	0,00
	PRODUTO: alunos educados/unidades	90	02	5.030.600,00	825.780,00	0,00	3.880.160,00	324.660,00	0,00	0,00
		90	05	321.190,00	0,00	0,00	321.190,00	0,00	0,00	0,00
		90	05	43.000,00	0,00	0,00	43.000,00	0,00	0,00	0,00
		91	01	772.440,00	188.410,00	0,00	584.030,00	0,00	0,00	0,00
				65.190,00	6.260,00	0,00	38.930,00	20.000,00	0,00	0,00
2001	2042	50	01	18.040,00	0,00	0,00	18.040,00	0,00	0,00	0,00
	PRODUTO: jovens e adultos educados/unid.	90	01	46.160,00	5.270,00	0,00	20.890,00	20.000,00	0,00	0,00
		91	01	990,00	990,00	0,00	0,00	0,00	0,00	0,00
		90	06	10.805.820,00	10.805.820,00	0,00	0,00	0,00	0,00	0,00
		91	06	10.342.660,00	10.342.660,00	0,00	0,00	0,00	0,00	0,00
				463.160,00	463.160,00	0,00	0,00	0,00	0,00	0,00
				5.971.590,00	467.880,00	0,00	2.228.580,00	3.275.130,00	0,00	0,00
		50	06	528.680,00	0,00	0,00	528.680,00	0,00	0,00	0,00
		90	06	5.072.900,00	142.190,00	0,00	1.655.580,00	3.275.130,00	0,00	0,00
		91	06	370.010,00	325.690,00	0,00	44.320,00	0,00	0,00	0,00
				1.186.390,00	325.370,00	0,00	753.150,00	107.870,00	0,00	0,00
		50	01	137.840,00	0,00	0,00	137.840,00	0,00	0,00	0,00
		90	01	1.041.080,00	307.900,00	0,00	625.310,00	107.870,00	0,00	0,00



QUADRO A  
05.00.00 EDUCACAO E CULTURA

55	2002	2002	2343	CHEQUES E PRE-ESCOLAS COM QUALIDADE MANUTENCAO DO ENSINO INFANTIL	91	01	17.470,00	17.470,00	0,00	0,00	0,00	0,00	0,00	0,00	0,00	0,00	0,00	0,00	0,00
							4.822.000,00	2.894.920,00	0,00	1.756.030,00	171.050,00	0,00	0,00	0,00	0,00	0,00	0,00	0,00	0,00
							4.822.000,00	2.894.920,00	0,00	1.756.030,00	171.050,00	0,00	0,00	0,00	0,00	0,00	0,00	0,00	0,00
							294.040,00	0,00	0,00	294.040,00	0,00	0,00	0,00	0,00	0,00	0,00	0,00	0,00	0,00
							780,00	0,00	0,00	780,00	0,00	0,00	0,00	0,00	0,00	0,00	0,00	0,00	0,00
							1.991.950,00	656.750,00	0,00	1.282.550,00	52.650,00	0,00	0,00	0,00	0,00	0,00	0,00	0,00	0,00
							2.146.340,00	1.936.030,00	0,00	91.910,00	118.400,00	0,00	0,00	0,00	0,00	0,00	0,00	0,00	0,00
							76.220,00	76.220,00	0,00	0,00	0,00	0,00	0,00	0,00	0,00	0,00	0,00	0,00	0,00
							168.050,00	124.680,00	0,00	43.370,00	0,00	0,00	0,00	0,00	0,00	0,00	0,00	0,00	0,00
							144.620,00	101.240,00	0,00	43.380,00	0,00	0,00	0,00	0,00	0,00	0,00	0,00	0,00	0,00
							2.952.140,00	0,00	0,00	2.885.880,00	66.260,00	0,00	0,00	0,00	0,00	0,00	0,00	0,00	0,00
							2.639.330,00	0,00	0,00	2.639.330,00	0,00	0,00	0,00	0,00	0,00	0,00	0,00	0,00	0,00
							121.400,00	0,00	0,00	121.400,00	0,00	0,00	0,00	0,00	0,00	0,00	0,00	0,00	0,00
							199.640,00	0,00	0,00	199.640,00	0,00	0,00	0,00	0,00	0,00	0,00	0,00	0,00	0,00
							2.318.280,00	0,00	0,00	2.318.280,00	66.260,00	0,00	0,00	0,00	0,00	0,00	0,00	0,00	0,00
							312.810,00	0,00	0,00	246.550,00	66.260,00	0,00	0,00	0,00	0,00	0,00	0,00	0,00	0,00
							112.710,00	0,00	0,00	46.450,00	66.260,00	0,00	0,00	0,00	0,00	0,00	0,00	0,00	0,00
							200.100,00	0,00	0,00	200.100,00	0,00	0,00	0,00	0,00	0,00	0,00	0,00	0,00	0,00
							692.280,00	165.710,00	0,00	514.600,00	11.970,00	0,00	0,00	0,00	0,00	0,00	0,00	0,00	0,00
							692.280,00	165.710,00	0,00	514.600,00	11.970,00	0,00	0,00	0,00	0,00	0,00	0,00	0,00	0,00
							13.660,00	0,00	0,00	13.660,00	0,00	0,00	0,00	0,00	0,00	0,00	0,00	0,00	0,00
							654.280,00	142.270,00	0,00	500.040,00	11.970,00	0,00	0,00	0,00	0,00	0,00	0,00	0,00	0,00
							24.340,00	23.440,00	0,00	900,00	0,00	0,00	0,00	0,00	0,00	0,00	0,00	0,00	0,00
							232.130,00	0,00	0,00	232.130,00	0,00	0,00	0,00	0,00	0,00	0,00	0,00	0,00	0,00
							232.130,00	0,00	0,00	232.130,00	0,00	0,00	0,00	0,00	0,00	0,00	0,00	0,00	0,00
							10.946.670,00	2.292.960,00	0,00	8.070.300,00	583.410,00	0,00	0,00	0,00	0,00	0,00	0,00	0,00	0,00
							520.830,00	0,00	0,00	520.830,00	0,00	0,00	0,00	0,00	0,00	0,00	0,00	0,00	0,00
							2.561.390,00	0,00	0,00	2.561.390,00	0,00	0,00	0,00	0,00	0,00	0,00	0,00	0,00	0,00



PROJETO DE LEI

ORÇAMENTO PROGRAMA 2009 - FISCAL

QUADRO A  
05.00.00 EDUCACAO E CULTURA

06	19.069.150,00	13.310.970,00	0,00	2.364.650,00	3.393.530,00	0,00	0,00
96	76.220,00	76.220,00	0,00	0,00	0,00	0,00	0,00
AL	33.174.260,00	15.680.150,00	0,00	13.517.170,00	3.976.940,00	0,00	0,00

FONTES (FT): 01 - TESOURO    02 - TRANSFERENCIAS E CONVENIOS ESTADUAIS-VINCULADOS    03 - RECURSOS PROPRIOS DE FUNDOS ESPECIAIS DE DESPESA-VINCULADOS    04 - RECURSOS PROPRIOS DA ADMINISTRACAO INDIRETA  
 05 - TRANSFERENCIAS E CONVENIOS FEDERAIS - VINCULADOS    06 - OUTRAS FONTES DE RECURSOS    07 - OPERACOES DE CREDITO    08 - RECURSOS PROPRIOS DE EXERCICIOS ANTERIORES  
 09 - OUTRAS FONTES DE RECURSOS

Valores em R\$ 1,00

SINTESE POR UNIDADE ORÇAMENTARIA

UNIDADE ORÇAMENTARIA	TOTAL	UNIDADE ORÇAMENTARIA	TOTAL
05.01.00 - ADMINISTRACAO ESCOLAR	1.418.520,00	05.02.00 - EDUCACAO BASICA CENTRAL DE ALIMENTACAO	8.965.950,00
05.03.00 - EDUCACAO BASICA-FUNDEB	19.145.370,00		2.952.140,00
05.06.00 - CULTURA	692.280,00		



QUADRO B  
05.00.00 EDUCAÇÃO E CULTURA  
05.01.00 ADMINISTRAÇÃO ESCOLAR

Valores em R\$ 1,00

QUADRO SÍNTESE - FUNÇÃO, SUBFUNÇÃO E PROGRAMA		TOTAL   SUBFUNÇÃO		TOTAL   PROGRAMA		TOTAL	
TOTAL DA UNIDADE	FUNÇÃO	122	ADMINISTRAÇÃO GERAL	2001	ENSINO FUNDAMENTAL COM QUALIDADE	9001	CONTRIBUIÇÕES A UNIAO
1.418.520,00	12 EDUCAÇÃO	1.418.520,00	122 ADMINISTRAÇÃO GERAL	1.418.520,00	2001 ENSINO FUNDAMENTAL COM QUALIDADE	9001 CONTRIBUIÇÕES A UNIAO	1.186.390,00 232.130,00

Valores em R\$ 1,00

CATEGORIA FUNCIONAL   PROGRAMÁTICA	PROGRAMA/AÇÃO/DESCRIPTOR/PRODUTO/NETO/ELEMENTO	M	F	TOTAL	PESSOAL E ENCARGOS SOCIAIS	Juros e ENCARGOS DA DIVIDA	OUTRAS DESPESAS CORRENTES	INVESTIMENTOS	INVERSOES FINANCEIRAS	AMORTIZACAO DA DIVIDA
2001	ENSINO FUNDAMENTAL COM QUALIDADE			1.186.390,00	325.370,00	0,00	753.150,00	107.870,00	0,00	0,00
2388	SERVICOS ADMINISTRATIVOS Produto: acoes coord.ou exec./unidade	50	01	1.186.390,00	325.370,00	0,00	753.150,00	107.870,00	0,00	0,00
		90	01	1.041.080,00	307.900,00	0,00	127.840,00	0,00	0,00	0,00
		91	01	17.470,00	17.470,00	0,00	625.310,00	107.870,00	0,00	0,00
9001	CONTRIBUIÇÕES A UNIAO			232.130,00	0,00	0,00	232.130,00	0,00	0,00	0,00
9001	PASBP - OUTROS NIVEIS DE ENSINO	90	01	232.130,00	0,00	0,00	232.130,00	0,00	0,00	0,00
SUBTOTALIS				1.418.520,00	325.370,00	0,00	985.280,00	107.870,00	0,00	0,00
TOTAL				1.418.520,00	325.370,00	0,00	985.280,00	107.870,00	0,00	0,00

FONTE (FT): 01 - TESOURO 02 - TRANSFERENCIAS E CONVENIOS ESTADUAIS-VINCULADOS 03 - RECURSOS PROPRIOS DE FUNDOS ESPECIAIS DE DESPESA-VINCULADOS 04 - RECURSOS PROPRIOS DA ADMINISTRACAO INDIRETA  
05 - TRANSFERENCIAS E CONVENIOS FEDERAIS - VINCULADOS 06 - OUTRAS FONTES DE RECURSOS 07 - OPERACOES DE CREDITO 08 - FONTES DE RECURSOS DE EXERCICIOS ANTERIORES  
09 - FONTES DE RECURSOS DE EXERCICIOS ANTERIORES





PROJETO DE LEI

ORÇAMENTO PROGRAMA 2009 - FISCAL

QUADRO B  
05.00.00 EDUCACAO E CULTURA  
05.02.00 EDUCACAO BASICA

Valores em R\$ 1,00

QUADRO SINTese - FUNCAO, SUBFUNCAO E PROGRAMA	TOTAL	SUBFUNCAO		PROGRAMA		TOTAL
		365	366	2001	2002	
TOTAL DA UNIDADE	8.965.950,00	365	366	6.446.720,00	2.454.040,00	8.900.760,00
8.965.950,00   12 EDUCACAO		365	366	6.446.720,00	2.454.040,00	8.900.760,00
		365	366	2.454.040,00	65.190,00	2.519.230,00

DESPESA POR ATIVIDADE E PROJETO SEGUNDO GRUPOS DE DESPESA E FONTES DE RECURSOS

Valores em R\$ 1,00

CATEGORIA	PROGRAMA/AÇÃO/DESCRIPTOR/PRODUTO/META/ELEMENTO	M	F	TOTAL	PESSOAL E ENCARGOS SOCIAIS	Juros e ENCARGOS DA DIVIDA	OUTRAS DESPESAS CORRENTES	INVESTIMENTOS	INVERSÕES FINANCEIRAS	AMORTIZACAO DA DIVIDA
12 361	2001 2041	50	01	6.446.720,00	1.014.190,00	0,00	5.107.870,00	324.660,00	0,00	0,00
	ENSINO FUNDAMENTAL COM QUALIDADE									
	FUNCIONAMENTO DO ENSINO FUNDAMENTAL	90	01	5.030.600,00	825.780,00	0,00	3.880.160,00	324.660,00	0,00	0,00
	Produto: alunos educados/unidades	90	02	321.190,00	0,00	0,00	321.190,00	0,00	0,00	0,00
		90	05	43.000,00	0,00	0,00	43.000,00	0,00	0,00	0,00
		91	01	772.440,00	188.410,00	0,00	584.030,00	0,00	0,00	0,00
	ADULTOS									
	Produto: jovens e adultos educados/unid	50	01	18.040,00	0,00	0,00	18.040,00	0,00	0,00	0,00
		90	01	46.160,00	5.270,00	0,00	20.890,00	20.000,00	0,00	0,00
		91	01	990,00	990,00	0,00	0,00	0,00	0,00	0,00
12 365	2002 2343	50	01	2.454.040,00	781.430,00	0,00	1.619.960,00	52.650,00	0,00	0,00
	CERCHES E PRE-ESCOLAS COM QUALIDADE									
	MANUTENCAO DO ENSINO INFANTIL	90	01	2.454.040,00	781.430,00	0,00	1.619.960,00	52.650,00	0,00	0,00
		90	01	1.991.950,00	656.750,00	0,00	1.282.550,00	52.650,00	0,00	0,00
		91	01	168.050,00	124.680,00	0,00	43.370,00	0,00	0,00	0,00
SUBTOTALS		01		8.601.760,00	1.801.880,00	0,00	6.402.570,00	397.310,00	0,00	0,00
		02		321.190,00	0,00	0,00	321.190,00	0,00	0,00	0,00
		05		43.000,00	0,00	0,00	43.000,00	0,00	0,00	0,00
TOTAL				8.965.950,00	1.801.880,00	0,00	6.766.760,00	397.310,00	0,00	0,00

FONTES (FT): 01 - TESOURO 02 - TRANSFERENCIAS E CONVENIOS ESTADUAIS-VINCULADOS 03 - RECURSOS PROPRIOS DE FUNDOS ESPECIAIS DE DESPESA-VINCULADOS 04 - RECURSOS PROPRIOS DA ADMINISTRACAO INDIRETA  
05 - TRANSFERENCIAS E CONVENIOS FEDERAIS - VINCULADOS 06 - OUTRAS FONTES DE RECURSOS 07 - OPERACOES DE CREDITO 08 - FONTES DE RECURSOS DE EXERCICIOS ANTERIORES



QUADRO B  
05.00.00 EDUCAÇÃO E CULTURA  
05.03.00 EDUCAÇÃO BÁSICA-FUNDES

QUADRO SIMPSE - FUNÇÃO, SUBFUNÇÃO E PROGRAMA

TOTAL DA UNIDADE	FUNÇÃO	TOTAL	SUBFUNÇÃO	PROGRAMA	TOTAL
19.145.370,00	12 EDUCAÇÃO	19.145.370,00	361 ENSINO FUNDAMENTAL	2001 ENSINO FUNDAMENTAL COM QUALIDADE	16.777.410,00
			365 EDUCAÇÃO INFANTIL	2002 CRECHES E PRÉ-ESCOLAS COM QUALIDADE	2.367.960,00

DESPESA POR ATIVIDADE E PROJETO SEGUNDO GRUPOS DE DESPESA E FONTES DE RECURSOS

CATEGORIA	PROGRAMA/AÇÃO/DESCRIPTOR/PRODUTO/META/ELEMENTO	M	F	TOTAL	PESSOAL E ENCARGOS SOCIAIS	JUROS E ENCARGOS DA DÍVIDA	OUTRAS DESPESAS CORRENTES	INVESTIMENTOS	INVERSOES FINANCEIRAS	AMORTIZAÇÃO DA DÍVIDA
12 361	2001 2344 ENSINO FUNDAMENTAL COM QUALIDADE FUNDEF - VALORIZAÇÃO DO MAGISTERIO	90	06	10.805.820,00	10.805.820,00	0,00	0,00	0,00	0,00	0,00
		91	05	10.342.660,00	10.342.660,00	0,00	0,00	0,00	0,00	0,00
				463.160,00	463.160,00	0,00	0,00	3.275.130,00	0,00	0,00
				5.971.590,00	467.880,00	0,00	2.228.580,00	0,00	0,00	0,00
				528.680,00	0,00	0,00	528.680,00	0,00	0,00	0,00
				5.072.900,00	142.190,00	0,00	1.655.580,00	3.275.130,00	0,00	0,00
				370.010,00	325.650,00	0,00	44.320,00	0,00	0,00	0,00
				2.367.960,00	2.113.450,00	0,00	136.070,00	118.400,00	0,00	0,00
				2.367.960,00	2.113.450,00	0,00	136.070,00	118.400,00	0,00	0,00
				780,00	0,00	0,00	780,00	0,00	0,00	0,00
				2.146.340,00	1.936.030,00	0,00	91.910,00	118.400,00	0,00	0,00
				76.220,00	76.220,00	0,00	0,00	0,00	0,00	0,00
				144.620,00	101.240,00	0,00	43.380,00	0,00	0,00	0,00
				19.069.150,00	13.310.970,00	0,00	2.364.650,00	3.393.530,00	0,00	0,00
				76.220,00	76.220,00	0,00	0,00	0,00	0,00	0,00
				19.145.370,00	13.387.190,00	0,00	2.364.650,00	3.393.530,00	0,00	0,00

FONTES (FP): 01 - TESOURO 02 - TRANSFERÊNCIAS E CONVÊNIOS ESTADUAIS-VINCULADOS 03 - RECURSOS PRÓPRIOS DE FUNDOS ESPECIAIS DE DESPESA-VINCULADOS 04 - RECURSOS PRÓPRIOS DA ADMINISTRAÇÃO INDIRETA 05 - TRANSFERÊNCIAS E CONVÊNIOS FEDERAIS - VINCULADOS 06 - OUTRAS FONTES DE RECURSOS 07 - OPERAÇÕES DE CRÉDITO 08 - RECURSOS DE EXERCÍCIOS ANTERIORES 09 - FONTE DE RECURSOS DE EXERCÍCIOS ANTERIORES



QUADRO B  
05.00.00 EDUCACAO E CULTURA  
05.04.00 CENTRAL DE ALIMENTACAO

Valores em R\$ 1,00

QUADRO SINTESE - FUNCAO, SUBFUNCAO E PROGRAMA		TOTAL		SUBFUNCAO		PROGRAMA	
TOTAL DA UNIDADE	FUNCAO	306 ALIMENTACAO E NUTRICAO	361 ENSINO FUNDAMENTAL	2.639.330,00	2006 MERENDA ESCOLAR	312.810,00	TOTAL
2.952.140,00	12 EDUCACAO	2.952.140,00	361	2.639.330,00	2006	312.810,00	2.952.140,00

DESPESA POR ATIVIDADE E PROJETO SEGUNDO GRUPOS DE DESPESA E FONTES DE RECURSOS

CATEGORIA	PROGRAMA/ACAO/DESCRIPTOR/PRODUTO/META/ELEMENTO	M		TOTAL	PESSOAL E ENCARGOS SOCIAIS	JUROS E ENCARGOS DA DIVIDA	OUTRAS DESPESAS CORRENTES	INVESTIMENTOS	INVERSOES FINANCEIRAS	AMORTIZACAO DA DIVIDA
		01	02							
2006	MERENDA ESCOLAR			2.952.140,00	0,00	0,00	2.885.880,00	66.260,00	0,00	0,00
2006	FOMENTO DA MERENDA ESCOLAR			2.639.330,00	0,00	0,00	2.639.330,00	0,00	0,00	0,00
	Produto: merenda distribuidas/unidades	90	01	121.400,00	0,00	0,00	121.400,00	0,00	0,00	0,00
		90	02	199.640,00	0,00	0,00	199.640,00	0,00	0,00	0,00
		90	05	2.318.290,00	0,00	0,00	2.318.290,00	0,00	0,00	0,00
12 361	FOMENTO DA MERENDA ESCOLAR PARA O ENSINO FUNDAMENTAL	90	01	112.710,00	0,00	0,00	46.450,00	66.260,00	0,00	0,00
	Produto: merendas distribuidas/unidades	90	05	200.100,00	0,00	0,00	200.100,00	0,00	0,00	0,00
SUBTOTALS		01		234.110,00	0,00	0,00	167.850,00	66.260,00	0,00	0,00
		02		199.640,00	0,00	0,00	199.640,00	0,00	0,00	0,00
		05		2.518.390,00	0,00	0,00	2.518.390,00	0,00	0,00	0,00
TOTAL				2.952.140,00	0,00	0,00	2.885.880,00	66.260,00	0,00	0,00

Fontes (F): 01 - TESOURO 02 - TRANSFERENCIAS E CONVENIOS ESTADUAIS-VINCULADOS 03 - RECURSOS PROPRIOS DE FUNDOS ESPECIAIS DE DESPESA-VINCULADOS 04 - RECURSOS PROPRIOS DA ADMINISTRACAO INDIRETA  
05 - TRANSFERENCIAS E CONVENIOS FEDERAIS - VINCULADOS 06 - OUTRAS FONTES DE RECURSOS 07 - OPERACOES DE CREDITO 08 - FONTES DE RECURSOS DE EXERCICIOS ANTERIORES



QUADRO B  
05.00.00 EDUCACAO E CULTURA  
05.06.00 CULTURA

Valores em R\$ 1,00

QUADRO SINTESE - FUNCAO, SUBFUNCAO E PROGRAMA		TOTAL   SUBFUNCAO		TOTAL   PROGRAMA	
TOTAL DA UNIDADE	FUNCAO	692.280,00	392	DIFUSAO CULTURAL	692.280,00
TOTAL		692.280,00	13	CULTURA	692.280,00

Valores em R\$ 1,00

FUNCCIONAL PROGRAMATICA	CATEGORIA	PROGRAMA/ACAO/DESCRIPTOR/PRODUTO/META/ELEMENTO	M	P	TOTAL	PESSOAL E ENCARGOS SOCIAIS	JUROS E ENCARGOS DA DIVIDA	OUTRAS DESPESAS CORENTES	INVESTIMENTOS	INVERSOES FINANCEIRAS	AMORTIZACAO DA DIVIDA
3002		DIFUSAO CULTURAL			692.280,00	165.710,00	0,00	514.600,00	11.970,00	0,00	0,00
13 392	3002 2090	PROMOCAO DE EVENTOS CULTURAIS Produto: evento realizado/unidades	50	01	13.660,00	0,00	0,00	13.660,00	0,00	0,00	0,00
			90	01	654.280,00	142.270,00	0,00	500.040,00	11.970,00	0,00	0,00
			91	01	24.340,00	23.440,00	0,00	900,00	0,00	0,00	0,00
SUBTOTALS					692.280,00	165.710,00	0,00	514.600,00	11.970,00	0,00	0,00
TOTAL					692.280,00	165.710,00	0,00	514.600,00	11.970,00	0,00	0,00

FONTE (FT): 01 - TESOURO 02 - TRANSPRENCIAS E CONVENIOS ESTADUAIS-VINCULADOS 03 - RECURSOS PROPRIOS DE FUNDOS ESPECIAIS DE DESPESA-VINCULADOS 04 - RECURSOS PROPRIOS DA ADMINISTRACAO INDIRRETA  
05 - TRANSPRENCIAS E CONVENIOS FEDERAIS - VINCULADOS 06 - OUTRAS FONTES DE RECURSOS 07 - OPERACOES DE CREDITO 9X - FONTES DE RECURSOS DE EXERCICIOS ANTERIORES



QUADRO A  
07.00.00 OBRAS

QUADRO SÍNTESE - FUNÇÃO, SUBFUNÇÃO E PROGRAMA

TOTAL DO ORÇAMO	FUNÇÃO	TOTAL		SUBFUNÇÃO	TOTAL		PROGRAMA	TOTAL
		15.668.650,00	15.668.530,00		122	ADMINISTRACAO GERAL		
15.668.650,00	15 URBANISMO	15.668.530,00	122	ADMINISTRACAO GERAL	1.691.610,00	5002	CIDADE BONITA	2.790.820,00
	17 SANEAMENTO	22.580,00	451	INFRA-ESTRUTURA URBANA	11.862.600,00	5003	INFRAESTRUTURA DE TRANSPORTE E SERV. COMPLEMENTARES	9.280.360,00
	26 TRANSPORTE	673.540,00	452	SERVICOS URBANOS	114.320,00	5006	COMBATE A ENCHENTES	22.580,00
			512	SANEAMENTO BASICO URBANO	22.580,00	5008	SERVICOS FOMENTADOS E CEMENTERIOS	114.320,00
			782	TRANSPORTE RODOVIARIO	673.540,00	5010	GESTAO DA POLITICA DE INFRA-ESTRUTURA	1.691.610,00
						6002	FOMENTO A ATIVIDADE INDUSTRIAL	464.960,00

DESPESA POR ATIVIDADE E PROJETO SEGUNDO GRUPOS DE DESPESA E FONTES DE RECURSOS

Valores em R\$ 1,00

CATEGORIA	PROGRAMA/AÇÃO/DESCRIPTOR/PRODUTO/MEIO/ELEMENTO	M	F	TOTAL	PERSONAL E ENCARGOS SOCIAIS	JUROS E ENCARGOS DA DIVIDA	OUTRAS DESPESAS CORRENTES	INVESTIMENTOS	INVERSOS FINANCEIRAS	AMORTIZACAO DA DIVIDA
15 451	5002			2.790.820,00	92.450,00	0,00	2.697.250,00	1.120,00	0,00	0,00
	5002			2.790.820,00	92.450,00	0,00	2.697.250,00	1.120,00	0,00	0,00
15 451	5003			2.773.530,00	75.160,00	0,00	2.697.250,00	1.120,00	0,00	0,00
	5003			2.773.530,00	75.160,00	0,00	2.697.250,00	1.120,00	0,00	0,00
15 451	5003			17.290,00	17.290,00	0,00	0,00	0,00	0,00	0,00
	5003			17.290,00	17.290,00	0,00	0,00	0,00	0,00	0,00
15 451	5003			9.280.360,00	549.270,00	0,00	5.499.710,00	3.231.380,00	0,00	0,00
	5003			9.280.360,00	549.270,00	0,00	5.499.710,00	3.231.380,00	0,00	0,00
15 451	5003			861.410,00	0,00	0,00	0,00	861.410,00	0,00	0,00
	5003			861.410,00	0,00	0,00	0,00	861.410,00	0,00	0,00
15 451	5003			2.083.410,00	0,00	0,00	0,00	2.083.410,00	0,00	0,00
	5003			2.083.410,00	0,00	0,00	0,00	2.083.410,00	0,00	0,00
15 451	5003			965.920,00	0,00	0,00	0,00	965.920,00	0,00	0,00
	5003			965.920,00	0,00	0,00	0,00	965.920,00	0,00	0,00
15 451	5003			1.097.490,00	0,00	0,00	0,00	1.097.490,00	0,00	0,00
	5003			1.097.490,00	0,00	0,00	0,00	1.097.490,00	0,00	0,00
15 451	5003			20.000,00	0,00	0,00	0,00	20.000,00	0,00	0,00
	5003			20.000,00	0,00	0,00	0,00	20.000,00	0,00	0,00
15 451	5003			3.345.580,00	85.770,00	0,00	3.259.810,00	0,00	0,00	0,00
	5003			3.345.580,00	85.770,00	0,00	3.259.810,00	0,00	0,00	0,00
26 782	5003			250.000,00	59.750,00	0,00	0,00	0,00	0,00	0,00
	5003			250.000,00	59.750,00	0,00	0,00	0,00	0,00	0,00
26 782	5003			451.000,00	26.020,00	0,00	0,00	0,00	0,00	0,00
	5003			451.000,00	26.020,00	0,00	0,00	0,00	0,00	0,00
26 782	5003			201.000,00	0,00	0,00	0,00	0,00	0,00	0,00
	5003			201.000,00	0,00	0,00	0,00	0,00	0,00	0,00
26 782	5003			151.540,00	0,00	0,00	75.770,00	0,00	0,00	0,00
	5003			151.540,00	0,00	0,00	75.770,00	0,00	0,00	0,00



QUADRO A  
07.00.00 OBRAS

15 451	5003	2349	SISTEMA DE TRANSPORTES	90	01	151.540,00	0,00	408.200,00	0,00	75.770,00	75.770,00	0,00	0,00	0,00	0,00	0,00	0,00	0,00	0,00
				90	01	2.316.420,00	0,00	303.230,00	0,00	1.697.430,00	210.790,00	0,00	0,00	0,00	0,00	0,00	0,00	0,00	0,00
				91	01	2.211.450,00	0,00	104.970,00	0,00	0,00	0,00	0,00	0,00	0,00	0,00	0,00	0,00	0,00	0,00
26 782	5003	2350	TERMINAL RODoviARIO	90	01	71.000,00	0,00	55.300,00	0,00	15.700,00	0,00	0,00	0,00	0,00	0,00	0,00	0,00	0,00	0,00
				90	01	54.840,00	0,00	39.140,00	0,00	15.700,00	0,00	0,00	0,00	0,00	0,00	0,00	0,00	0,00	0,00
				91	01	16.160,00	0,00	16.160,00	0,00	0,00	0,00	0,00	0,00	0,00	0,00	0,00	0,00	0,00	0,00
17 512	5006	1084	COMBATE A ENCHENTES			22.580,00	0,00	0,00	0,00	0,00	22.580,00	0,00	0,00	0,00	0,00	0,00	0,00	0,00	0,00
						22.580,00	0,00	0,00	0,00	0,00	22.580,00	0,00	0,00	0,00	0,00	0,00	0,00	0,00	0,00
						22.580,00	0,00	0,00	0,00	0,00	22.580,00	0,00	0,00	0,00	0,00	0,00	0,00	0,00	0,00
15 452	5008	2182	SERVICOS FUNERARIOS E CEMITERIOS			114.320,00	0,00	70.730,00	0,00	43.590,00	0,00	0,00	0,00	0,00	0,00	0,00	0,00	0,00	0,00
						114.320,00	0,00	70.730,00	0,00	43.590,00	0,00	0,00	0,00	0,00	0,00	0,00	0,00	0,00	0,00
						114.320,00	0,00	70.730,00	0,00	43.590,00	0,00	0,00	0,00	0,00	0,00	0,00	0,00	0,00	0,00
15 122	5010	2190	MANUTENCAO DOS SERVICOS ADMINISTRATIVOS	90	01	1.691.610,00	1.047.110,00	883.250,00	0,00	437.620,00	206.880,00	0,00	0,00	0,00	0,00	0,00	0,00	0,00	0,00
				91	01	1.527.750,00	1.63.860,00	163.860,00	0,00	437.620,00	206.880,00	0,00	0,00	0,00	0,00	0,00	0,00	0,00	0,00
						1.691.610,00	1.047.110,00	1.047.110,00	0,00	437.620,00	206.880,00	0,00	0,00	0,00	0,00	0,00	0,00	0,00	0,00
15 451	6002	2348	FABRICA DE TUBOS E BLOCOS	90	01	464.960,00	373.510,00	336.680,00	0,00	91.450,00	0,00	0,00	0,00	0,00	0,00	0,00	0,00	0,00	0,00
				90	01	464.960,00	373.510,00	336.680,00	0,00	91.450,00	0,00	0,00	0,00	0,00	0,00	0,00	0,00	0,00	0,00
				91	01	428.130,00	36.830,00	36.830,00	0,00	91.450,00	0,00	0,00	0,00	0,00	0,00	0,00	0,00	0,00	0,00
						464.960,00	373.510,00	373.510,00	0,00	91.450,00	0,00	0,00	0,00	0,00	0,00	0,00	0,00	0,00	0,00
SUBTOTALS						13.031.160,00	2.133.070,00	8.568.620,00	0,00	2.329.470,00	2.329.470,00	0,00	0,00	0,00	0,00	0,00	0,00	0,00	0,00
						13.031.160,00	2.133.070,00	8.568.620,00	0,00	2.329.470,00	2.329.470,00	0,00	0,00	0,00	0,00	0,00	0,00	0,00	0,00
						13.031.160,00	2.133.070,00	8.568.620,00	0,00	2.329.470,00	2.329.470,00	0,00	0,00	0,00	0,00	0,00	0,00	0,00	0,00
TOTAL						14.364.650,00	2.133.070,00	8.769.620,00	0,00	3.461.960,00	3.461.960,00	0,00	0,00	0,00	0,00	0,00	0,00	0,00	0,00
						14.364.650,00	2.133.070,00	8.769.620,00	0,00	3.461.960,00	3.461.960,00	0,00	0,00	0,00	0,00	0,00	0,00	0,00	0,00
						14.364.650,00	2.133.070,00	8.769.620,00	0,00	3.461.960,00	3.461.960,00	0,00	0,00	0,00	0,00	0,00	0,00	0,00	0,00

FONTE (FT): 01 - TESOURO 02 - TRANSFERENCIAS E CONVENIOS ESTADUAIS-VINCULADOS 03 - RECURSOS PROPRIOS DE FUNDOS ESPECIAIS DE DESPESA-VINCULADOS 04 - RECURSOS PROPRIOS DA ADMINISTRACAO INDIRETA  
05 - TRANSFERENCIAS E CONVENIOS FEDERAIS - VINCULADOS 06 - OUTRAS FONTES DE RECURSOS 07 - OPERACOES DE CREDITO 08 - FONTES DE RECURSOS DE EXERCICIOS ANTERIORES



MUNICIPIO DE BEBEDOURO  
PROJETO DE LEI  
ORÇAMENTO PROGRAMA 2009 - FISCAL

QUADRO A  
07.03.00 OBRAS

SINTESE POR UNIDADE ORÇAMENTARIA

UNIDADE ORÇAMENTARIA	TOTAL	UNIDADE ORÇAMENTARIA	TOTAL
11.00 - OBRAS E ENGENHARIA	5.084.290,00	07.02.00 - TRANSPORTES	2.316.420,00
07.03.00 - TERMINAL RODOVIARIO	71.000,00	07.04.00 - SERVIÇO MUNICIPAL VIARIO	6.892.940,00
		TOTAL	

Valores em R\$ 1,00



GRUPO B  
07.00.00 OBRAS  
07.01.00 OBRAS E ENGENHARIA

Valores em R\$ 1,00

QUADRO SÍNTESE - FUNÇÃO, SUBFUNÇÃO E PROGRAMA

TOTAL DA UNIDADE	FUNÇÃO	TOTAL	SUBFUNÇÃO	TOTAL	PROGRAMA	TOTAL
5.084.290,00	15 URBANISMO	5.061.710,00	122 ADMINISTRAÇÃO GERAL	1.691.610,00	5002 CIDADE BONITA	2.790.820,00
	17 SANEAMENTO	22.580,00	451 INFRA-ESTRUTURA URBANA	3.255.780,00	5006 CONCRETE A ENCHENTES	22.580,00
			452 SERVIÇOS URBANOS	114.320,00	5008 SERVIÇOS FUNERARIOS E CEMITERIOS	114.320,00
			512 SANEAMENTO BASICO URBANO	22.580,00	5010 GESTAO DA POLITICA DE INFRA-ESTRUTURA	1.691.610,00
					6002 FOMENTO A ATIVIDADE INDUSTRIAL	464.960,00

Valores em R\$ 1,00

CATEGORIA	PROGRAMA/AÇÃO/DESCRIPTOR/PRODUTO/META/ELEMENTO	M	F	TOTAL	PESSOAL E ENCARGOS SOCIAIS	JUROS E ENCARGOS DA DIVIDA	OUTRAS DESPESAS CORRENTES	INVESTIMENTOS	INVERSOES FINANCEIRAS	AMORTIZACAO DA DIVIDA
5002	CIDADE BONITA			2.790.820,00	92.450,00	0,00	2.697.250,00	1.120,00	0,00	0,00
15 451	5002 1035 INSTALACAO DE ILUMINACAO PUBLICA Produto: Iluminaçoes instaladas/unidade	90	01	2.790.820,00	92.450,00	0,00	2.697.250,00	1.120,00	0,00	0,00
		91	01	17.290,00	17.290,00	0,00	0,00	0,00	0,00	0,00
5006	CONCRETE A ENCHENTES			22.580,00	0,00	0,00	0,00	22.580,00	0,00	0,00
17 512	5006 1084 CANALIZACAO DE COBREÇOS E CANAIS Produto: mts canalizados/mts	90	01	22.580,00	0,00	0,00	0,00	22.580,00	0,00	0,00
		90	02	7.580,00	0,00	0,00	0,00	7.580,00	0,00	0,00
				15.000,00	0,00	0,00	0,00	15.000,00	0,00	0,00
5008	SERVICOS FUNERARIOS E CEMITERIOS			114.320,00	70.730,00	0,00	43.590,00	0,00	0,00	0,00
15 452	5008 2182 ADMINISTRACAO DE CEMITERIO	90	01	114.320,00	70.730,00	0,00	43.590,00	0,00	0,00	0,00
		91	01	94.430,00	50.840,00	0,00	43.590,00	0,00	0,00	0,00
				19.890,00	19.890,00	0,00	0,00	0,00	0,00	0,00
5010	GESTAO DA POLITICA DE INFRA-ESTRUTURA			1.691.610,00	1.047.110,00	0,00	437.620,00	206.880,00	0,00	0,00
15 122	5010 2190 MANUTENCAO DOS SERVIÇOS ADMINISTRATIVOS	90	01	1.691.610,00	1.047.110,00	0,00	437.620,00	206.880,00	0,00	0,00
		91	01	1.527.750,00	883.250,00	0,00	437.620,00	206.880,00	0,00	0,00
				163.860,00	163.860,00	0,00	0,00	0,00	0,00	0,00
6002	FOMENTO A ATIVIDADE INDUSTRIAL			464.960,00	373.510,00	0,00	91.450,00	0,00	0,00	0,00





PROJETO DE LEI

ORÇAMENTO PROGRAMA 2009 - FISCAL

QUADRO B											
07.00.00 OBRAS											
07.01.00 OBRAS E ENGENHARIA											
15	451	6002	2348	PARRICA DE TUBOS E BLOCOS		90	91	01	01	02	TOTAL
				464.960,00	373.510,00	0,00	91.450,00	0,00	0,00	0,00	0,00
				428.130,00	336.680,00	0,00	91.450,00	0,00	0,00	0,00	0,00
				36.830,00	36.830,00	0,00	0,00	0,00	0,00	0,00	0,00
CUMULATIVAS				5.069.290,00	1.583.800,00	0,00	3.269.910,00	0,00	215.580,00	0,00	0,00
TOTAL				5.084.290,00	1.583.800,00	0,00	3.269.910,00	0,00	230.580,00	0,00	0,00
FONTES (PY) : 01 - TESOUREIRO    02 - TRANSFERENCIAS E CONVENTOS ESTADUAIS-VINCULADOS    03 - RECURSOS PROPRIOS DE FUNDOS ESPECIAIS DE DESPESA-VINCULADOS    04 - RECURSOS PROPRIOS DA ADMINISTRACAO INDIRETA 05 - TRANSFERENCIAS E CONVENIOS FEDERAIS - VINCULADOS    06 - OUTRAS FONTES DE RECURSOS    07 - OPERACOES DE CREDITO    08 - FONTES DE RECURSOS DE EXERCICIOS ANTERIORES											



QUADRO B  
07.00.00 OBRAS  
07.02.00 TRANSPORTES

Valores em R\$ 1,00

QUADRO SINTESE - FUNCO, SUBFUNCO E PROGRAMA	TOTAL	SUBFUNCO	PROGRAMA	TOTAL
TOTAL DA UNIDADE	2.316.420,00	451	5003	2.316.420,00
		INFRA-ESTRUTURA URBANA	INFRAESTRUTURA DE TRANSPORTE E SERV.COMPLEMENTARES	2.316.420,00
	2.316.420,00	15 URBANISMO		2.316.420,00

DESPESA POR ATIVIDADE E PROJETO SEGUNDO GRUPOS DE DESPESA E FONTES DE RECURSOS

FUNCIONAL	PROGRAMATICA	PROGRAMA/ACAO/DESCRITOR/PRODUTO/META/ELEMENTO	M	F	TOTAL	PERSONAL E ENCARGOS SOCIAIS	JUROS E ENCARGOS DA DIVIDA	OUTRAS DESPESAS CORRENTES	INVESTIMENTOS	INVERSOS FINANCEIRAS	AMORTIZACAO DA DIVIDA
5003	5003	INFRAESTRUTURA DE TRANSPORTE E SERV.COMPLEMENTARES			2.316.420,00	408.200,00	0,00	1.697.430,00	210.790,00	0,00	0,00
15	451	SISTEMA DE TRANSPORTES	90	01	2.211.450,00	303.230,00	0,00	1.697.430,00	210.790,00	0,00	0,00
			91	01	104.970,00	104.970,00	0,00	0,00	0,00	0,00	0,00
SUBTOTALS					2.316.420,00	408.200,00	0,00	1.697.430,00	210.790,00	0,00	0,00
TOTAL					2.316.420,00	408.200,00	0,00	1.697.430,00	210.790,00	0,00	0,00

FONTES (FT): 01 - TESOURO 02 - TRANSFERENCIAS E CONVENIOS ESTADUAIS-VINCULADOS 03 - RECURSOS PROPRIOS DE FUNDOS ESPECIAIS DE DESPESA-VINCULADOS 04 - RECURSOS PROPRIOS DA ADMINISTRACAO INDIRETA  
05 - TRANSFERENCIAS E CONVENIOS FEDERAIS - VINCULADOS 06 - OUTRAS FONTES DE RECURSOS 07 - OPERACOES DE CREDITO 9X - FONTES DE RECURSOS DE EXERCICIOS ANTERIORES



QUADRO B  
07.00.00 OBRAS  
07.03.00 TERMINAL RODOVIARIO

Valores em R\$ 1,00

QUADRO SINTESE - FUNCAO, SUBFUNCAO E PROGRAMA

TOTAL DA UNIDADE	FUNCAO	TOTAL	SUBFUNCAO	TOTAL	PROGRAMA	TOTAL	PROGRAMA
71.000,00	26 TRANSPORTE	71.000,00	782 TRANSPORTE RODOVIARIO	71.000,00	5003 INFRAESTRUTURA DE TRANSPORTE E SERV. COMPLEMENTARES	71.000,00	

Valores em R\$ 1,00

DESPESA POR ATIVIDADE E PROJETO SEGUNDO GRUPOS DE DESPESA E FONTES DE RECURSOS

CATEGORIA	PROGRAMA/AÇÃO/DESCRIPTOR/PRODUTO/META/ELEMENTO	M	F	TOTAL	PESSOAL E ENCARGOS SOCIAIS	JUROS E ENCARGOS DA DIVIDA	OUTRAS DESPESAS CORRENTES	INVESTIMENTOS	INTERESSES FINANCIARIAS	AMORTIZACAO DA DIVIDA
5003	INFRAESTRUTURA DE TRANSPORTE E SERV. COMPLEMENTARES			71.000,00	55.300,00	0,00	15.700,00	0,00	0,00	0,00
26 782	TERMINAL RODOVIARIO	90	01	54.840,00	39.140,00	0,00	15.700,00	0,00	0,00	0,00
		91	01	16.160,00	16.160,00	0,00	0,00	0,00	0,00	0,00
SUBTOTALS			01	71.000,00	55.300,00	0,00	15.700,00	0,00	0,00	0,00
TOTAL				71.000,00	55.300,00	0,00	15.700,00	0,00	0,00	0,00

FONTES (FT): 01 - TESOURO 02 - TRANSFERENCIAS E CONVENIOS ESTADUAIS-VINCULADOS 03 - RECURSOS PROPRIOS DE FUNDOS ESPECIAIS DE DESPESA-VINCULADOS 04 - RECURSOS PROPRIOS DA ADMINISTRACAO INDIRETA  
05 - TRANSFERENCIAS E CONVENIOS FEDERAIS - VINCULADOS 06 - OUTRAS FONTES DE RECURSOS 07 - OPERACOES DE CREDITO 08 - FONTES DE RECURSOS DE EXERCICIOS ANTERIORES



QUADRO B  
07.00.00 OBRAS  
07.04.00 SERVIÇO MUNICIPAL VIÁRIO

Valores em R\$ 1,00

QUADRO SÍNTESE - FUNÇÃO, SUBFUNÇÃO E PROGRAMA		TOTAL		SUBFUNÇÃO		PROGRAMA		TOTAL				
TOTAL DA UNIDADE	FUNÇÃO	6.290.400,00	451	INFRA-ESTRUTURA URBANA	602.540,00	782	TRANSPORTE RODOVIÁRIO	6.290.400,00	5003	INFRAESTRUTURA DE TRANSPORTE E SERV. COMPLEMENTARES	6.892.940,00	TOTAL
6.892.940,00	15 URBANISMO	6.290.400,00	451	INFRA-ESTRUTURA URBANA	602.540,00	782	TRANSPORTE RODOVIÁRIO	6.290.400,00	5003	INFRAESTRUTURA DE TRANSPORTE E SERV. COMPLEMENTARES	6.892.940,00	TOTAL
	26 TRANSPORTE											
DESPESA POR ATIVIDADE E PROJETO SEGUNDO GRUPOS DE DESPESA E FONTES DE RECURSOS												
CATEGORIA	PROGRAMA/AÇÃO/DISCRITOR/PRODUTO/META/ELEMENTO	M	F	TOTAL	PESSOAL E ENCARGOS SOCIAIS	JUROS E ENCARGOS DA DÍVIDA	OUTRAS DESPESAS CORRENTES	INVESTIMENTOS	INVERSÕES FINANCEIRAS	AMORTIZAÇÃO DA DÍVIDA		
15 451	5003 1038 PAVIMENTAÇÃO DE VIAS PÚBLICAS Produto: kms. pavimentados/kms	90	01	861.410,00	0,00	0,00	0,00	861.410,00	0,00	0,00		
15 451	5003 1086 OBRAS DE DESENVOLVIMENTO URBANO	90	01	2.083.410,00	0,00	0,00	0,00	2.083.410,00	0,00	0,00		
		90	02	965.920,00	0,00	0,00	0,00	965.920,00	0,00	0,00		
		90	02	1.097.490,00	0,00	0,00	0,00	1.097.490,00	0,00	0,00		
15 451	5003 2173 CONSERVAÇÃO DE VIAS PÚBLICAS Produto: kms. conservados/kms	90	05	20.000,00	0,00	0,00	0,00	20.000,00	0,00	0,00		
		90	05	3.345.580,00	85.770,00	0,00	3.259.810,00	0,00	0,00	0,00		
26 782	5003 2175 CONSERVAÇÃO DE ESTRADAS VICINAIS Produto: kms. conservados/kms	90	01	3.319.560,00	59.750,00	0,00	3.259.810,00	0,00	0,00	0,00		
		91	01	26.020,00	26.020,00	0,00	0,00	0,00	0,00	0,00		
		91	01	451.000,00	0,00	0,00	451.000,00	0,00	0,00	0,00		
26 782	5003 2176 CONSERVAÇÃO DE ESTRADAS RURAIS Produto: kms. conservados/kms	90	01	250.000,00	0,00	0,00	250.000,00	0,00	0,00	0,00		
		90	05	201.000,00	0,00	0,00	201.000,00	0,00	0,00	0,00		
		90	05	151.540,00	0,00	0,00	75.770,00	75.770,00	0,00	0,00		
		90	01	151.540,00	0,00	0,00	75.770,00	75.770,00	0,00	0,00		
TOTALS				5.574.450,00	85.770,00	0,00	3.585.580,00	1.903.100,00	0,00	0,00		
				1.097.490,00	0,00	0,00	0,00	1.097.490,00	0,00	0,00		
				221.000,00	0,00	0,00	201.000,00	20.000,00	0,00	0,00		
				6.892.940,00	85.770,00	0,00	3.786.580,00	3.020.590,00	0,00	0,00		
FONTES (FT): 01 - TESOURO 02 - TRANSFERÊNCIAS E CONVÊNIOS ESTADUAIS-VINCULADOS 03 - RECURSOS PRÓPRIOS DE FUNDOS ESPECIAIS DE DESPESA-VINCULADOS 04 - RECURSOS PRÓPRIOS DA ADMINISTRAÇÃO INDIRETA												
05 - TRANSFERÊNCIAS E CONVÊNIOS FEDERAIS - VINCULADOS 06 - OUTRAS FONTES DE RECURSOS 07 - OPERAÇÕES DE CRÉDITO 08 - FONTES DE RECURSOS DE EXERCÍCIOS ANTERIORES												



QUADRO A  
08.09.00 PLANEJAMENTO E DESENVOLVIMENTO URBANO

Valores em R\$ 1,00

QUADRO SÍNTESE - FUNÇÃO, SUBFUNÇÃO E PROGRAMA		TOTAL		SUBFUNÇÃO		PROGRAMA	
TOTAL DO ORÇAO	FUNÇÃO	506.050,00	121	PLANEJAMENTO E ORÇAMENTO	506.050,00	5006	CONEXATE A ENCHENTES
524.070,00	04 ADMINISTRAÇÃO	18.020,00	512	SANEAMENTO BAIXO URBANO	18.020,00	5010	GESTÃO DA POLÍTICA DE INFRA-ESTRUTURA
	17 SANEAMENTO						

Valores em R\$ 1,00

DESPESA POR ATIVIDADE E PROJETO SEGUNDO GRUPOS DE DESPESA E FONTES DE RECURSOS

CATEGORIA	PROGRAMA/ACAO/DESCRIPTOR/PRODUTO/META/ELEMENTO	M	F	TOTAL	PESSOAL E ENCARGOS SOCIAIS	JUROS E ENCARGOS DA DIVIDA	OUTRAS DESPESAS CORRENTES	INVESTIMENTOS	INVERSÕES FINANCEIRAS	AMORTIZACAO DA DIVIDA
5006	CONEXATE A ENCHENTES			18.020,00	0,00	0,00	0,00	18.020,00	0,00	0,00
17 512	ESTUDO DE PONTOS CRITICOS DE ENCHENTES Produto: estudos realizados/unidades		90	18.020,00	0,00	0,00	0,00	18.020,00	0,00	0,00
5010	GESTAO DA POLITICA DE INFRA-ESTRUTURA			506.050,00	80,00	0,00	505.970,00	0,00	0,00	0,00
04 121	5010 2190 MANUTENCAO DOS SERVICOS ADMINISTRATIVOS		90	506.050,00	80,00	0,00	505.970,00	0,00	0,00	0,00
	SUBTOTALIS		01	524.070,00	80,00	0,00	505.970,00	18.020,00	0,00	0,00
	TOTAL			524.070,00	80,00	0,00	505.970,00	18.020,00	0,00	0,00

FONTES (FT):		02 - TRANSFERENCIAS E CONVENIOS ESTADUAIS-VINCULADOS		03 - RECURSOS PROPRIOS DE FUNDOS ESPECIAIS DE DESPESA-VINCULADOS		07 - OPERACOES DE CREDITO		04 - RECURSOS PROPRIOS DA ADMINISTRACAO INDIRRETA	
05 - TRANSFERENCIAS E CONVENIOS FEDERAIS - VINCULADOS		06 - OUTRAS FONTES DE RECURSOS		09 - FONTES DE RECURSOS DE EXERCICIOS ANTERIORES					
	TOTAL								

Valores em R\$ 1,00

SÍNTESE POR UNIDADE ORÇAMENTARIA

UNIDADE ORÇAMENTARIA	TOTAL
08.01.00 - PLANEJAMENTO URBANO	524.070,00
TOTAL	524.070,00



QUADRO B PLANEJAMENTO E DESENVOLVIMENTO URBANO  
08.01.00 PLANEJAMENTO URBANO

Valores em R\$ 1,00

QUADRO SINTESE - FUNCAO, SUBFUNCAO E PROGRAMA		TOTAL		TOTAL		TOTAL		TOTAL	
TOTAL DA UNIDADE	FUNCAO	SUBFUNCAO	PROGRAMA	PROGRAMA	PROGRAMA	PROGRAMA	PROGRAMA	PROGRAMA	PROGRAMA
524.070,00	04 ADMINISTRACAO	506.050,00	121 PLANEJAMENTO E ORÇAMENTO	506.050,00	5006 COMBATE A ENCHENTES	506.050,00	5010 GESTAO DA POLITICA DE INFRA-ESTRUTURA	18.020,00	18.020,00
	17 SAQUEAMENTO	18.020,00	512 SAQUEAMENTO BASICO URBANO	18.020,00	5010 GESTAO DA POLITICA DE INFRA-ESTRUTURA	18.020,00	5010 GESTAO DA POLITICA DE INFRA-ESTRUTURA	0,00	0,00

DESPESA POR ATIVIDADE E PROJETO SEGUNDO GRUPOS DE DESPESA E FONTES DE RECURSOS

CATEGORIA	PROGRAMA/ACNO/DESCRIPTOR/PRODUTO/META/ELEMENTO	M	F	TOTAL	PERSONAL E ENCARGOS SOCIAIS	JUROS E ENCARGOS DA DIVIDA	OUTRAS DESPESAS CORRENTES	INVESTIMENTOS	INVERSORES FINANCEIRAS	AMORTIZACAO DA DIVIDA
5006	COMBATE A ENCHENTES			18.020,00	0,00	0,00	0,00	18.020,00	0,00	0,00
5006	ESTUDO DE PONTOS CRITICOS DE ENCHENTES			18.020,00	0,00	0,00	0,00	18.020,00	0,00	0,00
	Produto: estudos realizados/unidades	90	01	18.020,00	0,00	0,00	0,00	18.020,00	0,00	0,00
5010	GESTAO DA POLITICA DE INFRA-ESTRUTURA			506.050,00	80,00	0,00	505.970,00	0,00	0,00	0,00
5010	MANUTENCAO DOS SERVICOS ADMINISTRATIVOS			506.050,00	80,00	0,00	505.970,00	0,00	0,00	0,00
	Produto: estudos realizados/unidades	90	01	506.050,00	80,00	0,00	505.970,00	0,00	0,00	0,00
5010	MANUTENCAO DOS SERVICOS ADMINISTRATIVOS			506.050,00	80,00	0,00	505.970,00	0,00	0,00	0,00
	Produto: estudos realizados/unidades	90	01	506.050,00	80,00	0,00	505.970,00	0,00	0,00	0,00
SUBTOTALS				524.070,00	80,00	0,00	505.970,00	18.020,00	0,00	0,00
TOTAL				524.070,00	80,00	0,00	505.970,00	18.020,00	0,00	0,00

FONTES (FT): 01 - TESOURO 02 - TRANSFERENCIAS E CONVENIOS ESTADUAIS-VINCULADOS 03 - RECURSOS PROPRIOS DE FUNDOS ESPECIAIS DE DESPESA-VINCULADOS 04 - RECURSOS PROPRIOS DA ADMINISTRACAO INDIRETA  
05 - TRANSFERENCIAS E CONVENIOS FEDERAIS - VINCULADOS 06 - OUTRAS FONTES DE RECURSOS 07 - OPERACOES DE CREDITO 09 - FONTES DE RECURSOS DE EXERCICIOS ANTERIORES



QUADRO A  
10.00.00 AGRICULTURA, ABASTEC. E MEIO AMBIENTE

Valores em R\$ 1,00

FUNÇÃO	SUBFUNÇÃO	PROGRAMA	TOTAL	
			SUBFUNÇÃO	PROGRAMA
15 URBANISMO	121 PLANEJAMENTO E ORÇAMENTO	5001 CIDADE LIMPA	2.742.780,00	2.742.780,00
18 GESTÃO AMBIENTAL	452 SERVIÇOS URBANOS	5002 CIDADE BONITA	651.340,00	651.340,00
20 AGRICULTURA	541 PRESERVAÇÃO E CONSERVAÇÃO AMBIENTAL	6001 AGROPECUÁRIA E AGROPECUÁRIOS	61.920,00	61.920,00
	542 CONTROLE AMBIENTAL	6006 RECURSOS NATURAIS E MEIO AMBIENTE	162.150,00	162.150,00
	605 ABASTECIMENTO		57.980,00	57.980,00
<b>TOTAL DO ORÇAMO</b>	<b>TOTAL</b>	<b>TOTAL</b>	<b>TOTAL</b>	<b>TOTAL</b>
3.456.040,00	2.742.780,00	3.940,00	2.742.780,00	2.251.440,00

DESPESA POR ATIVIDADE E PROJETO SEGUNDO GRUPOS DE DESPESA E FONTES DE RECURSOS

Valores em R\$ 1,00

FUNÇ. CATEGORIA	PROGRAMA/AÇÃO/DESCRIPTOR/PRODUTO/META/ELEMENTO	M	F	TOTAL	PESSOAL E ENCARGOS SOCIAIS	JUROS E ENCARGOS DA DÍVIDA	OUTRAS DESPESAS CORRENTES	INVESTIMENTOS	INVERSORES FINANCEIRAS	AMORTIZACAO DA DÍVIDA
5001	CIDADE LIMPA			2.251.440,00	807.760,00	0,00	481.430,00	962.250,00	0,00	0,00
5001	LIMPEZA PÚBLICA DOMICILIAR			830.790,00	705.490,00	0,00	117.720,00	7.580,00	0,00	0,00
5001	Produto: toneladas/dia recolhidas/tonel.	90	01	606.240,00	480.940,00	0,00	117.720,00	7.580,00	0,00	0,00
5001	Destinação do lixo	91	01	224.550,00	224.550,00	0,00	0,00	0,00	0,00	0,00
5001	Produto: toneladas/dia destinadas/tonel.	90	01	400.070,00	0,00	0,00	36.370,00	363.700,00	0,00	0,00
5001	Reciclagem de lixo	90	01	16.680,00	0,00	0,00	9.100,00	7.580,00	0,00	0,00
5001	Produto: toneladas/dia reciclado/tonel.	90	01	125.000,00	102.270,00	0,00	0,00	22.730,00	0,00	0,00
5001	Variacao de kms de ruas varriadas/kms	90	01	125.000,00	102.270,00	0,00	0,00	22.730,00	0,00	0,00
5001	Mantencao de aterro sanitario	90	01	7.580,00	0,00	0,00	0,00	7.580,00	0,00	0,00
5001	Produto: toneladas/dia processadas/tonel	90	01	7.580,00	0,00	0,00	0,00	7.580,00	0,00	0,00
5001	Coleta e disposicao de podas	90	01	257.620,00	0,00	0,00	181.850,00	75.770,00	0,00	0,00
5001	Produto: toneladas/dia processadas/tonel	90	01	257.620,00	0,00	0,00	181.850,00	75.770,00	0,00	0,00
5001	Coleta e disposicao de residuos de contrucao	90	01	613.700,00	0,00	0,00	136.390,00	477.310,00	0,00	0,00
5001	Produto: toneladas/dia processadas/tonel	90	01	613.700,00	0,00	0,00	136.390,00	477.310,00	0,00	0,00
5002	CIDADE BONITA			491.340,00	24.510,00	0,00	408.440,00	59.390,00	0,00	0,00



QUADRO A  
10.00.00 AGRICULTURA, ABASTEC. E MEIO AMBIENTE

15 452	5002 2171	CONSERVAÇÃO DE PRACAS, PARQUES E JARDINS Produto: km2 de praças conservadas/km2	90 01	491.340,00	24.510,00	0,00	408.440,00	58.390,00	0,00	0,00
				491.340,00	24.510,00	0,00	408.440,00	58.390,00	0,00	0,00
	6001	AGROPECUARIA E AGRONEGOCIOS		61.920,00	15.160,00	0,00	24.030,00	22.730,00	0,00	0,00
20 121	6001 2198	ESTUDOS E AVALIACAO DO SETOR AGRICOLA DO MUNICIPIO Produto: estudos realizados/unidades	90 01	3.940,00	0,00	0,00	3.940,00	0,00	0,00	0,00
				3.940,00	0,00	0,00	3.940,00	0,00	0,00	0,00
20 605	6001 2352	MARKADO MUNICIPAL	90 01	57.980,00	15.160,00	0,00	20.090,00	22.730,00	0,00	0,00
				53.920,00	11.100,00	0,00	20.090,00	22.730,00	0,00	0,00
				4.060,00	4.060,00	0,00	0,00	0,00	0,00	0,00
	6006	RECURSOS NATURAIS E MEIO AMBIENTE		651.340,00	307.080,00	0,00	295.760,00	48.500,00	0,00	0,00
18 541	6006 1067	EXPANSAO E CONSOLIDACAO DAS AREAS PROTEGIDAS DO MUNICIPIO Produto: areas protegidas/unidades	90 01	83.350,00	0,00	0,00	75.770,00	7.580,00	0,00	0,00
				83.350,00	0,00	0,00	75.770,00	7.580,00	0,00	0,00
18 541	6006 2224	GESTAO AMBIENTAL DO MUNICIPIO	90 01	405.840,00	307.080,00	0,00	98.760,00	0,00	0,00	0,00
				339.660,00	240.900,00	0,00	98.760,00	0,00	0,00	0,00
				66.180,00	66.180,00	0,00	0,00	0,00	0,00	0,00
18 542	6006 2227	FISCALIZACAO DA POLUICAO E CONTROLE AMBIENTAL Produto: areas fiscalizadas/unid.	90 01	162.150,00	0,00	0,00	121.230,00	40.920,00	0,00	0,00
				162.150,00	0,00	0,00	121.230,00	40.920,00	0,00	0,00
SUBTOTALS				3.456.040,00	1.154.510,00	0,00	1.209.660,00	1.091.870,00	0,00	0,00
TOTAL				3.456.040,00	1.154.510,00	0,00	1.209.660,00	1.091.870,00	0,00	0,00

Valores em R\$ 1,00

FUNTE POR UNIDADE ORÇAMENTARIA				TOTAL						
UNIDADE ORÇAMENTARIA				UNIDADE ORÇAMENTARIA						
10.01.00	-	AGRICULTURA E ABASTECIMENTO		61.920,00	10.02.01	-	AREAS VERDES		1.904.410,00	
10.02.02	-	MANEJO AMBIENTAL (LIMPEZA PUBLICA)		830.790,00	10.02.03	-	EDUCACAO AMBIENTAL		658.920,00	
TOTAL				3.456.040,00	1.154.510,00	0,00	1.209.660,00	1.091.870,00	0,00	0,00





QUADRO B  
10.00.00 AGRICULTURA, ABASTEC. E MEIO AMBIENTE  
10.01.00 AGRICULTURA E ABASTECIMENTO

QUADRO SÍNTESE - FUNÇÃO, SUBFUNÇÃO E PROGRAMA

TOTAL DA UNIDADE	FUNÇÃO	TOTAL	SUBFUNÇÃO	PROGRAMA	TOTAL
61.920,00	20 AGRICULTURA	61.920,00	121 PLANEJAMENTO E ORÇAMENTO	6001 AGRPECUARIA E AGRONEGOCIOS	61.920,00
			605 ABASTECIMENTO		

Valores em R\$ 1,00

Valores em R\$ 1,00

CATEGORIA FUNCIONAL/PROGRAMÁTICA	PROGRAMA/AÇÃO/DESCRIPTOR/PRODUTO/META/ELEMENTO	M		F	TOTAL	PERSONAL E ENCARGOS SOCIAIS	TIROS E ENCARGOS DA DIVIDA	OUTRAS DESPESAS CORRENTES	INVESTIMENTOS	INVERSOES FINANCEIRAS	AMORTIZACAO DA DIVIDA
		01	01	01							
6001	AGROPECUARIA E AGRONEGOCIOS				61.920,00	15.160,00	0,00	24.030,00	22.730,00	0,00	0,00
20 121	ESTUDOS E AVALIACAO DO SETOR AGRICOLA DO MUNICIPIO				3.940,00	0,00	0,00	3.940,00	0,00	0,00	0,00
6001 2198	Produto: estudos realizados/unidades	90	01		3.940,00	0,00	0,00	3.940,00	0,00	0,00	0,00
20 605	MERCADO MUNICIPAL	90	01		57.980,00	15.160,00	0,00	20.090,00	22.730,00	0,00	0,00
6001 2352		91	01		53.920,00	11.100,00	0,00	20.090,00	22.730,00	0,00	0,00
					4.060,00	4.060,00	0,00	0,00	0,00	0,00	0,00
SUBTOTALIS				01	61.920,00	15.160,00	0,00	24.030,00	22.730,00	0,00	0,00
TOTAL					61.920,00	15.160,00	0,00	24.030,00	22.730,00	0,00	0,00

DESPESA POR ATIVIDADE E PROJETO SEGUNDO GRUPOS DE DESPESA E FONTES DE RECURSOS

FONTES (F1): 01 - TESOURO 02 - TRANSFERENCIAS E CONVENIOS ESTADUAIS-VINCULADOS 03 - RECURSOS PROPRIOS DE FUNDOS ESPECIAIS DE DESPESA-VINCULADOS 04 - RECURSOS PROPRIOS DA ADMINISTRACAO INDIRETA  
05 - TRANSFERENCIAS E CONVENIOS FEDERAIS - VINCULADOS 06 - OUTRAS FONTES DE RECURSOS 07 - OPERACOES DE CREDITO 09 - FONTES DE RECURSOS DE EXERCICIOS ANTERIORES



QUADRO B  
10.00.00 AGRICULTURA, ABASTEC. E MEIO AMBIENTE  
10.02.01 AREAS VERDES

Valores em R\$ 1,00

QUADRO SÍNTESE - FUNÇÃO, SUBFUNÇÃO E PROGRAMA	TOTAL	SUBFUNÇÃO	PROGRAMA
TOTAL DA UNIDADE   FUNÇÃO	1.904.410,00	452	SERVIÇOS URBANOS
1.904.410,00   15 URBANISMO	1.904.410,00	452	SERVIÇOS URBANOS
TOTAL	1.904.410,00	452	SERVIÇOS URBANOS

Valores em R\$ 1,00

DESPESA POR ATIVIDADE E PROJETO SEGUNDO GRUPOS DE DESPESA E FONTES DE RECURSOS	CATEGORIA	PROGRAMA/ACNO/DESCRIPTOR/PRODUTO/META/ELEMENTO	M	F	TOTAL	PESSOAL E ENCARGOS SOCIAIS	JUROS E ENCARGOS DA DIVIDA	OUTRAS DESPESAS CORRENTES	INVESTIMENTOS	INVERSOES FINANCEIRAS	AMORTIZACAO DA DIVIDA
5001	CIDADE LIMPA				1.413.070,00	102.270,00	0,00	363.710,00	947.090,00	0,00	0,00
15 452	5001 2166	DESTINACAO DO LIXO			400.070,00	0,00	0,00	36.370,00	363.700,00	0,00	0,00
		Produto: toneladas/dia destinadas/tonel.	90	01	400.070,00	0,00	0,00	36.370,00	363.700,00	0,00	0,00
15 452	5001 2167	RECICLAGEM DE LIXO			16.680,00	0,00	0,00	9.100,00	7.580,00	0,00	0,00
		Produto: toneladas/dia reciclado/tonel.	90	01	16.680,00	0,00	0,00	9.100,00	7.580,00	0,00	0,00
15 452	5001 2168	VARRICAO DE RUAS			125.000,00	102.270,00	0,00	0,00	22.730,00	0,00	0,00
		Produto: kms de ruas varriadas/kms	90	01	125.000,00	102.270,00	0,00	0,00	22.730,00	0,00	0,00
15 452	5001 2296	COLETA E DISPOSICAO DE RODAS			257.620,00	0,00	0,00	181.850,00	75.770,00	0,00	0,00
		Produto: toneladas/dia processadas/tonel	90	01	257.620,00	0,00	0,00	181.850,00	75.770,00	0,00	0,00
15 452	5001 2297	COLETA E DISPOSICAO DE RESIDUOS DE CONSTRUCAO			613.700,00	0,00	0,00	136.390,00	477.310,00	0,00	0,00
		Produto: toneladas/dia processadas/tonel	90	01	613.700,00	0,00	0,00	136.390,00	477.310,00	0,00	0,00
5002	CIDADE BONITA				491.340,00	24.510,00	0,00	408.440,00	58.390,00	0,00	0,00
15 452	5002 2171	CONSERVACAO DE PRAÇAS, PARQUES E JARDINS			491.340,00	24.510,00	0,00	408.440,00	58.390,00	0,00	0,00
		Produto: kms de praças conservadas/km2	90	01	491.340,00	24.510,00	0,00	408.440,00	58.390,00	0,00	0,00
SUBTOTALS					1.904.410,00	126.780,00	0,00	772.150,00	1.005.480,00	0,00	0,00
TOTAL					1.904.410,00	126.780,00	0,00	772.150,00	1.005.480,00	0,00	0,00

FONTES (FT): 01 - TESOURO 02 - TRANSFERENCIAS E CONVENIOS ESTADUAIS-VINCULADOS 03 - RECURSOS PROPRIOS DE FUNDOS ESPECIAIS DE DESPESA-VINCULADOS 04 - RECURSOS PROPRIOS DA ADMINISTRACAO INDIRETA  
05 - TRANSFERENCIAS E CONVENIOS FEDERAIS - VINCULADOS 06 - OUTRAS FONTES DE RECURSOS 07 - OPERACOES DE CREDITO 08 - FONTES DE RECURSOS DE EXERCICIOS ANTERIORES



QUADRO B  
10.00.00 AGRICULTURA, ABASTEC. E MEIO AMBIENTE  
10.02.02 SANEAMENTO AMBIENTAL (LIMPEZA PÚBLICA)

Valores em R\$ 1,00

QUADRO SINTESE - FUNCAO, SUBFUNCAO E PROGRAMA		TOTAL   SUBFUNCAO		TOTAL   PROGRAMA	
TOTAL DA UNIDADE	FUNCAO	830.790,00	452	830.790,00	5001
830.790,00	15 URBANISMO	830.790,00	452	830.790,00	CIDADE LIMPA
Valores em R\$ 1,00					

FUNCAO	PROGRAMA/AÇÃO/DESCRIPTOR/PRODUTO/META/ELEMENTO	M	F	TOTAL	PERSONAL E ENCARGOS SOCIAIS	JUROS E ENCARGOS DA DIVIDA	OUTRAS DESPESAS CORRENTES	INVESTIMENTOS	INVERSOES FINANCEIRAS	AMORTIZACAO DA DIVIDA	DESPESA POR ATIVIDADE E PROJETO SEGUNDO GRUPOS DE DESPESA E FONTES DE RECURSOS	
											01	02
5001	CIDADE LIMPA			830.790,00	705.490,00	0,00	117.720,00	7.580,00	0,00	0,00	01	830.790,00
15 452	LIMPEZA PUBLICA DOMICILIAR Produto: toneladas/dia recolhidas/tonc.	90	01	606.240,00	480.940,00	0,00	117.720,00	7.580,00	0,00	0,00	02	606.240,00
		91	01	224.550,00	224.550,00	0,00	0,00	0,00	0,00	0,00	06	224.550,00
SUBTOTALS				830.790,00	705.490,00	0,00	117.720,00	7.580,00	0,00	0,00	03	830.790,00
TOTAL				830.790,00	705.490,00	0,00	117.720,00	7.580,00	0,00	0,00	07	830.790,00

FONTES (FT): 01 - TESOURO 02 - TRANSPARENCIAS E CONVENIOS ESTADUAIS-VINCULADOS 03 - RECURSOS PROPRIOS DE FUNDOS ESPECIAIS DE DESPESA-VINCULADOS 04 - RECURSOS PROPRIOS DA ADMINISTRACAO INDIRETA  
05 - TRANSPARENCIAS E CONVENIOS FEDERAIS - VINCULADOS 06 - OUTRAS FONTES DE RECURSOS 07 - OPERACOES DE CREDITO 08 - FONTES DE RECURSOS DE EXERCICIOS ANTERIORES




QUADRO SINTETISE - FUNCAO, SUBFUNCAO E PROGRAMA

TOTAL DA UNIDADE	FUNCAO	TOTAL	SUBFUNCAO	TOTAL	PROGRAMA	TOTAL
658.920,00	15 URBANISMO	7.580,00	452 SERVICOS URBANOS	7.580,00	5001 CIDADE LIMPA	7.580,00
	18 GESTAO AMBIENTAL	651.340,00	541 PRESERVAÇÃO E CONSERVAÇÃO AMBIENTAL	489.190,00	6006 RECURSOS NATURAIS E MEIO AMBIENTE	651.340,00
			542 CONTROLE AMBIENTAL	162.150,00		

DESPESA POR ATIVIDADE E PROJETO SEGUNDO GRUPOS DE DESPESA E FONTES DE RECURSOS

CATEGORIA	PROGRAMA/AÇÃO/DESCRIPTOR/PRODUTO/META/ELEMENTO	M	F	TOTAL	PESSOAL E ENCARGOS SOCIAIS	JUROS E ENCARGOS DA DIVIDA	OUTRAS DESPESAS CORRENTES	INVESTIMENTOS	IMPERSOES FINANCEIRAS	AMORTIZACAO DA DIVIDA
5001	CIDADE LIMPA			7.580,00	0,00	0,00	0,00	7.580,00	0,00	0,00
5001	MANUTENCAO DE ATERRO SANITARIO			7.580,00	0,00	0,00	0,00	7.580,00	0,00	0,00
5001	Produto: toneladas/dia processadas/tonel	90	01	7.580,00	0,00	0,00	0,00	7.580,00	0,00	0,00
6006	RECURSOS NATURAIS E MEIO AMBIENTE			651.340,00	307.080,00	0,00	295.760,00	48.500,00	0,00	0,00
6006	EXPANSAO E CONSOLIDACAO DAS AREAS PROTEGIDAS DO MUNICIPIO			83.350,00	0,00	0,00	75.770,00	7.580,00	0,00	0,00
6006	Produto: areas protegidas/unidades	90	01	83.350,00	0,00	0,00	75.770,00	7.580,00	0,00	0,00
6006	GESTAO AMBIENTAL DO MUNICIPIO			405.840,00	307.080,00	0,00	98.760,00	0,00	0,00	0,00
6006	Produto: areas protegidas/unidades	90	01	405.840,00	307.080,00	0,00	98.760,00	0,00	0,00	0,00
6006	FISCALIZACAO DA POLUICAO E CONTROLE AMBIENTAL			162.150,00	0,00	0,00	121.230,00	40.920,00	0,00	0,00
6006	Produto: areas fiscalizadas/unid.	90	01	162.150,00	0,00	0,00	121.230,00	40.920,00	0,00	0,00
SUBTOTALS					307.080,00	0,00	295.760,00	56.080,00	0,00	0,00
TOTAL					658.920,00	0,00	295.760,00	56.080,00	0,00	0,00

FONTES (FT): 01 - TESOURO 02 - TRANSFERENCIAS E CONVENIOS ESTADUAIS-VINCULADOS 03 - RECURSOS PROPRIOS DE FUNDOS ESPECIAIS DE DESPESA-VINCULADOS 04 - RECURSOS PROPRIOS DA ADMINISTRACAO INDIRETA  
 05 - TRANSFERENCIAS E CONVENIOS FEDERAIS - VINCULADOS 06 - OUTRAS FONTES DE RECURSOS 07 - OPERACOES DE CREDITO 09 - FONTES DE RECURSOS DE EXERCICIOS ANTERIORES



QUADRO A  
11.00.00 ENCARGOS GERAIS DO MUNICÍPIO

QUADRO SÍNTESE - FUNÇÃO, SUBFUNÇÃO E PROGRAMA

TOTAL DO ORÇAO	FUNCAO	TOTAL	SUBFUNCAO	TOTAL	PROGRAMA	TOTAL
1.000.000,00	99 RESERVA DE CONTINGENCIA	1.000.000,00	999 RESERVA DE CONTINGENCIA	1.000.000,00	9999 RESERVA DE CONTINGENCIA	1.000.000,00
DESPESA POR ATIVIDADE E PROJETO SEGUNDO GRUPOS DE DESPESA E FONTES DE RECURSOS						Valores em R\$ 1,00

CATEGORIA	PROGRAMA/ACAO/DESCRIPTOR/PRODUTO/META/ELEMENTO	M	F	TOTAL	PESSOAL E ENCARGOS SOCIAIS	JUROS E ENCARGOS DA DIVIDA	OUTRAS DESPESAS CORRENTES	INVESTIMENTOS	INVERSOES FINANCEIRAS	AMORTIZACAO DA DIVIDA
99999	RESERVA DE CONTINGENCIA			1.000.000,00	0,00	0,00	0,00	0,00	0,00	0,00
99999 9001	PARA SUPLEMENTACOES	90	01	1.000.000,00	0,00	0,00	0,00	0,00	0,00	0,00
SUBTOTALS										
TOTAL			01	1.000.000,00	0,00	0,00	0,00	0,00	0,00	0,00
FONTES (FT): 01 - TESOURO 02 - TRANSFERENCIAS E CONVENTOS ESTADUAIS-VINCULADOS 03 - RECURSOS PROPRIOS DE FUNDOS ESPECIAIS DE DESPESA-VINCULADOS 04 - RECURSOS PROPRIOS DA ADMINISTRACAO INDIRETA										
05 - TRANSFERENCIAS E CONVENTOS FEDERAIS - VINCULADOS 06 - OUTRAS FONTES DE RECURSOS 07 - OPERACOES DE CREDITO 9X - FONTES DE RECURSOS DE EXERCICIOS ANTERIORES										

Valores em R\$ 1,00

UNIDADE ORÇAMENTARIA	TOTAL	UNIDADE ORÇAMENTARIA	TOTAL
11.01.00 - RESERVA DE CONTINGENCIA	1.000.000,00		
SÍNTESE POR UNIDADE ORÇAMENTARIA			
	TOTAL		TOTAL
11.01.00 - RESERVA DE CONTINGENCIA	1.000.000,00		



QUADRO B ENCARGOS GERAIS DO MUNICIPIO  
 11.00.00 RESERVA DE CONTINGENCIA  
 11.01.00 RESERVA DE CONTINGENCIA

QUADRO SINTESE - FUNCAO, SUBFUNCAO E PROGRAMA

Valores em R\$ 1,00

TOTAL DA UNIDADE	FUNCAO	TOTAL   SUBFUNCAO		TOTAL   PROGRAMA		TOTAL						
		9999	9999	9999	9999	ENCARGOS SOCIAIS	TITULOS E ENCARGOS DA DIVIDA	OUTRAS DESPESAS CORRENTES	INVESTIMENTOS	INTERESSES FINANCIARIAS	AMORTIZACAO DA DIVIDA	
1.000.000,00	99 RESERVA DE CONTINGENCIA	1.000.000,00	999 RESERVA DE CONTINGENCIA	1.000.000,00	9999 RESERVA DE CONTINGENCIA	0,00	0,00	0,00	0,00	0,00	0,00	0,00
DESPESA POR ATIVIDADE E PROJETO SEGUNDO GRUPOS DE DESPESA E FONTES DE RECURSOS												
CATEGORIA	PROGRAMA/AÇAO/DESCRIPTOR/PRODUTO/META/ELEMENTO	M	F	TOTAL	ENCARGOS SOCIAIS	TITULOS E ENCARGOS DA DIVIDA	OUTRAS DESPESAS CORRENTES	INVESTIMENTOS	INTERESSES FINANCIARIAS	AMORTIZACAO DA DIVIDA		
9999	RESERVA DE CONTINGENCIA			1.000.000,00	0,00	0,00	0,00	0,00	0,00	0,00	0,00	0,00
99 999	PARA SUPLEMENTACAO	90	01	1.000.000,00	0,00	0,00	0,00	0,00	0,00	0,00	0,00	0,00
SUBTOTALS			01	1.000.000,00	0,00	0,00	0,00	0,00	0,00	0,00	0,00	0,00
TOTAL				1.000.000,00	0,00	0,00	0,00	0,00	0,00	0,00	0,00	0,00

FONTES (PT) : 01 - TESOURO 02 - TRANSFERENCIAS E CONVENIOS ESTADUAIS-VINCULADOS 03 - RECURSOS PROPRIOS DE FUNDOS ESPECIAIS DE DESPESA-VINCULADOS 04 - RECURSOS PROPRIOS DA ADMINISTRACAO INDIRETA  
 05 - TRANSFERENCIAS E CONVENIOS FEDERAIS - VINCULADOS 06 - OUTRAS FONTES DE RECURSOS 07 - OPERACOES DE CREDITO 9X - FONTES DE RECURSOS DE EXERCICIOS ANTERIORES



QUADRO A  
15.00.00 JURIDICO

QUADRO SINTESE - FUNCAO, SUBFUNCAO E PROGRAMA

TOTAL DO ORGAO	FUNCAO	TOTAL	SUBFUNCAO	TOTAL	PROGRAMA	VALORES em R\$ 1,00
792.040,00	03 ESSENCIAL A JUSTICA	792.040,00	122 ADMINISTRACAO GERAL	792.040,00	7003 ADVOCACIA MUNICIPAL	792.040,00
DESESA POR ATIVIDADE E PROJETO SENDO GRUPOS DE DESPESA E FONTES DE RECURSOS						VALORES em R\$ 1,00

CATEGORIA	PROGRAMA/AQAO/DESCRIPTOR/PRODUTO/METV/ELEMENTO	M	F	TOTAL	PERSONAL E ENCARGOS SOCIAIS	JURIS E ENCARGOS DA DIVIDA	OUTRAS DESPESAS CORRENTES	INVESTIMENTOS	INVERSOES FINANCEIRAS	AMORTIZACAO DA DIVIDA	VALORES em R\$ 1,00
7003	ADVOCACIA MUNICIPAL			792.040,00	149.850,00	0,00	558.530,00	83.660,00	0,00	0,00	792.040,00
03 122	7003 2263 CONSULTORIA JURIDICA E CONTECNCIOSO JUDICIAL E EXTRA-JUDICIAL			460.300,00	149.850,00	0,00	226.790,00	83.660,00	0,00	0,00	460.300,00
03 122	7003 2337 PRECATORIOS JUDICIAIS	90	01	458.370,00	147.920,00	0,00	226.790,00	83.660,00	0,00	0,00	458.370,00
		91	01	1.930,00	1.930,00	0,00	0,00	0,00	0,00	0,00	1.930,00
		90	01	331.740,00	0,00	0,00	331.740,00	0,00	0,00	0,00	331.740,00
		90	01	331.740,00	0,00	0,00	331.740,00	0,00	0,00	0,00	331.740,00
SUBTOTALS				792.040,00	149.850,00	0,00	558.530,00	83.660,00	0,00	0,00	792.040,00
TOTAL				792.040,00	149.850,00	0,00	558.530,00	83.660,00	0,00	0,00	792.040,00

FONTES (FT): 01 - TESOURO 02 - TRANSFERENCIAS E CONVENIOS ESTADUAIS-VINCULADOS 03 - RECURSOS PROPRIOS DE FUNDOS ESPECIAIS DE DESPESA-VINCULADOS 04 - RECURSOS PROPRIOS DA ADMINISTRACAO INDIRETA  
05 - TRANSFERENCIAS E CONVENIOS FEDERAIS - VINCULADOS 06 - OUTRAS FONTES DE RECURSOS 07 - OPERACOES DE CREDITO 08 - FONTES DE RECURSOS DE EXERCICIOS ANTERIORES

UNIDADE ORÇAMENTARIA	TOTAL	UNIDADE ORÇAMENTARIA	TOTAL
15.01.00 - PROCURADORIA JURIDICA	792.040,00		792.040,00

Valores em R\$ 1,00



QUADRO B  
15.00.00 JURIDICO  
15.01.00 PROCURADORIA JURIDICA

QUADRO SINTESE - FUNCAO, SUBFUNCAO E PROGRAMA

Valores em R\$ 1,00

TOTAL DA UNIDADE	FUNCAO	TOTAL	SUBFUNCAO	TOTAL	PROGRAMA	TOTAL	PROGRAMA	TOTAL
792.040,00	03 ESSENCIAL A JUSTICA	792.040,00	122 ADMINISTRACAO GERAL	792.040,00	7003 ADVOCACIA MUNICIPAL	792.040,00		792.040,00

DETERMINADA POR ATIVIDADE E PROJETO SEGUNDO GRUPOS DE DESPESA E FONTES DE RECURSOS

Valores em R\$ 1,00

CATEGORIA	PROGRAMA/AQNO/DESCRIPTOR/PRODUTO/META/ELEMENTO	M	F	TOTAL	PESSOAL E ENCARGOS SOCIAIS	OUTROS E ENCARGOS DA DIVIDA	OUTRAS DESPESAS CORRENTES	INVESTIMENTOS	INTERESSES FINANCEIRAS	AMORTIZACAO DA DIVIDA
7003	ADVOCACIA MUNICIPAL			792.040,00	149.850,00	0,00	558.530,00	83.660,00	0,00	0,00
03 122	CONSULTORIA JURIDICA E CONTENCIOSO JUDICIAL E EXTRA-JUDICIAL			460.390,00	149.850,00	0,00	226.790,00	83.660,00	0,00	0,00
		90	01	458.370,00	147.920,00	0,00	226.790,00	83.660,00	0,00	0,00
		91	01	1.930,00	1.930,00	0,00	0,00	0,00	0,00	0,00
03 122	7003 2337 PREGATORIOS JUDICIAIS			331.740,00	0,00	0,00	331.740,00	0,00	0,00	0,00
		90	01	331.740,00	0,00	0,00	331.740,00	0,00	0,00	0,00
SUBTOTALS				792.040,00	149.850,00	0,00	558.530,00	83.660,00	0,00	0,00
TOTAL				792.040,00	149.850,00	0,00	558.530,00	83.660,00	0,00	0,00

FONTES (FT): 01 - TESOURO 02 - TRANSFERENCIAS E CONVENIOS ESTADUAIS-VINCULADOS 03 - RECURSOS PROPRIOS DE FUNDOS ESPECIAIS DE DESPESA-VINCULADOS 04 - RECURSOS PROPRIOS DA ADMINISTRACAO INDIRETA  
05 - TRANSFERENCIAS E CONVENIOS FEDERAIS - VINCULADOS 06 - OUTRAS FONTES DE RECURSOS 07 - OPERACOES DE CREDITO 9X - FONTES DE RECURSOS DE EXERCICIOS ANTERIORES





QUADRO A  
16.00.00 ESPORTES

QUADRO SÍNTESE - FUNÇÃO, SUBFUNÇÃO E PROGRAMA

TOTAL DO ORÇAO	FUNÇÃO	TOTAL	SUBFUNÇÃO	TOTAL	PROGRAMA	TOTAL	PROGRAMA
1.116.250,00	27 DESPORTO E LAZER	1.116.250,00	812 DESPORTO COMUNITARIO	1.116.250,00	3007 ESPORTE, LAZER E QUALIDADE DE VIDA	1.116.250,00	
Valores em R\$ 1,00							

DESPESA POR ATIVIDADE E PROJETO SEGUNDO GRUPOS DE DESPESA E FONTES DE RECURSOS

CATEGORIA	PROGRAMA/AÇÃO/DESCRIPTOR/PRODUTO/MEIO/ELEMENTO	M	F	TOTAL	PESSOAL E ENCARGOS SOCIAIS	JUROS E ENCARGOS DA DIVIDA	OUTRAS DESPESAS CORRENTES	INVESTIMENTOS	INVERSOES FINANCEIRAS	AMORTIZACAO DA DIVIDA
3007	ESPORTE, LAZER E QUALIDADE DE VIDA			1.116.250,00	401.830,00	0,00	551.110,00	163.310,00	0,00	0,00
27 812	MANUTENCAO DOS SERVICOS ADMINISTRATIVOS Produto: Insumos de consumo	90	01	1.116.250,00	401.830,00	0,00	551.110,00	163.310,00	0,00	0,00
		90	05	470.000,00	251.370,00	0,00	229.180,00	610,00	0,00	0,00
		91	01	85.130,00	85.130,00	0,00	0,00	0,00	0,00	0,00
SUBTOTALS					646.250,00	0,00	299.180,00	610,00	0,00	0,00
		05		470.000,00	55.370,00	0,00	251.930,00	162.700,00	0,00	0,00
				1.116.250,00	401.830,00	0,00	551.110,00	163.310,00	0,00	0,00
TOTAL					1.116.250,00					
FONTES (FT): 01 - TESOURO										
02 - TRANSFERENCIAS E CONVENIOS ESPONDIAS-VINCULADOS										
03 - RECURSOS PROPRIOS DE FUNDOS ESPECIAIS DE DESPESA-VINCULADOS										
05 - TRANSFERENCIAS E CONVENIOS FEDERAIS - VINCULADOS										
06 - OUTRAS FONTES DE RECURSOS										
07 - OPERACOES DE CREDITO										
04 - RECURSOS PROPRIOS DA ADMINISTRACAO INDIRETA										
09 - OUTRAS FONTES DE RECURSOS DE EXERCICIOS ANTERIORES										

Valores em R\$ 1,00

UNIDADE ORÇAMENTARIA	TOTAL	UNIDADE ORÇAMENTARIA	TOTAL
01.00 - ESPORTES	1.116.250,00		
TOTAL			



QUADRO B  
16.00.00 ESPORTES  
16.01.00 ESPORTES

QUADRO SÍNTESE - FUNÇÃO, SUBFUNÇÃO E PROGRAMA

Valores em R\$ 1,00

TOTAL DA UNIDADE		FUNÇÃO		SUBFUNÇÃO		PROGRAMA		TOTAL		
1.116.250,00	27	DESPORTO E LAZER	1.116.250,00	812	DESPORTO COMUNITARIO	1.116.250,00	3007	ESPORTE, LAZER E QUALIDADE DE VIDA	1.116.250,00	
Valores em R\$ 1,00										
DESPESA POR ATIVIDADE E PROJETO SEGUNDO GRUPOS DE DESPESA E FONTES DE RECURSOS										
CATEGORIA	PROGRAMA/AGAO/DESCRIPTOR/PRODUTO/META/ELEMENTO	M	F	TOTAL	PESSOAL E ENCARGOS SOCIAIS	JUROS E ENCARGOS DA DIVIDA	OUTRAS DESPESAS CORRENTES	INVESTIMENTOS	INVERSOES FINANCEIRAS	AMORTIZACAO DA DIVIDA
3007	ESPORTE, LAZER E QUALIDADE DE VIDA			1.116.250,00	401.830,00	0,00	551.110,00	163.310,00	0,00	0,00
27 812	MANTENCAO DOS SERVICOS ADMINISTRATIVOS Produto: Insumos de consumo	90	01	1.116.250,00	401.830,00	0,00	551.110,00	163.310,00	0,00	0,00
		90	05	561.120,00	261.330,00	0,00	299.180,00	610,00	0,00	0,00
		91	01	470.000,00	55.370,00	0,00	251.930,00	162.700,00	0,00	0,00
				85.130,00	85.130,00	0,00	0,00	0,00	0,00	0,00
SUBTOTALS			01	646.250,00	346.460,00	0,00	299.180,00	610,00	0,00	0,00
TOTAL			05	470.000,00	55.370,00	0,00	251.930,00	162.700,00	0,00	0,00
TOTAL				1.116.250,00	401.830,00	0,00	551.110,00	163.310,00	0,00	0,00

FONTES (FT): 01 - TESOUREIRO 02 - TRANSFERENCIAS E CONTENIDOS ESTADUAIS-VINCULADOS 03 - RECURSOS PROPRIOS DE FUNDOS ESPECIAIS DE DESPESA-VINCULADOS 04 - RECURSOS PROPRIOS DA ADMINISTRACAO INDIRETA  
05 - TRANSFERENCIAS E CONTENIDOS FEDERAIS - VINCULADOS 06 - OUTRAS FONTES DE RECURSOS 07 - OPERACOES DE CREDITO 9X - FONTES DE RECURSOS DE EXERCICIOS ANTERIORES



QUADRO SÍNTESE - FUNÇÃO, SUBFUNÇÃO E PROGRAMA

TOTAL DO ORÇAMO	FUNÇÃO	TOTAL	SUBFUNÇÃO	TOTAL	PROGRAMA
809.990,00	15 URBANISMO	809.990,00	452 SERVIÇOS URBANOS	809.990,00	8001 SINAL VERDE - TRANSITO RACIONAL 9001 CONTRIBUICOES A UNIAO

DESPESA POR ATIVIDADE E PROJETO SEGUNDO GRUPOS DE DESPESA E FONTES DE RECURSOS

CATEGORIA	PROGRAMA/AÇÃO/DESCRIPTOR/PRODUTO/RETA/ELEMENTO	M	P	TOTAL	PESSOAL E ENCARGOS SOCIAIS	JUROS E ENCARGOS DA DIVIDA	OUTRAS DESPESAS CORRENTES	INVESTIMENTOS	INVERSOES FINANCEIRAS	AMORTIZACAO DA DIVIDA
8001	SINAL VERDE - TRANSITO RACIONAL			807.990,00	153.530,00	0,00	532.630,00	121.830,00	0,00	0,00
8001	IMPLANTACAO DE SEMAFOROS			106.670,00	0,00	0,00	0,00	106.670,00	0,00	0,00
15 452	Produto: semaforos implantados/unid.			106.670,00	0,00	0,00	0,00	106.670,00	0,00	0,00
8001	MANUTENCAO DO SISTEMA DE TRANSITO			701.320,00	153.530,00	0,00	532.630,00	15.160,00	0,00	0,00
15 452	Produto: acoes coord.on exec./unid.			701.320,00	153.530,00	0,00	532.630,00	15.160,00	0,00	0,00
9001	CONTRIBUICOES A UNIAO			2.000,00	0,00	0,00	2.000,00	0,00	0,00	0,00
15 452	CONTRIBUICAO AO FUNSET			2.000,00	0,00	0,00	2.000,00	0,00	0,00	0,00
9001	CONTRIBUICAO AO FUNSET			2.000,00	0,00	0,00	2.000,00	0,00	0,00	0,00
SUBTOTALS				809.990,00	153.530,00	0,00	534.630,00	121.830,00	0,00	0,00
TOTAL				809.990,00	153.530,00	0,00	534.630,00	121.830,00	0,00	0,00

FONTES (FT): 01 - TESOURO 02 - TRANSFERENCIAS E CONVENIOS ESTADUAIS-VINCULADOS 03 - RECURSOS PROPRIOS DE FUNDOS ESPECIAIS DE DESPESA-VINCULADOS 04 - RECURSOS PROPRIOS DA ADMINISTRACAO INDIRETA  
05 - TRANSFERENCIAS E CONVENIOS FEDERAIS - VINCULADOS 06 - OUTRAS FONTES DE RECURSOS 07 - OPERACOES DE CREDITO 9X - FONTES DE RECURSOS DE EXERCICIOS ANTERIORES

SÍNTESE POR UNIDADE ORÇAMENTARIA

UNIDADE ORÇAMENTARIA	TOTAL	UNIDADE ORÇAMENTARIA	TOTAL
17.01.00 - FUNDO MUNICIPAL DE TRANSITO	809.990,00		

Valores em R\$ 1,00



GRUPO B  
17.00.00 TRAFEGO  
17.01.00 FUNDO MUNICIPAL DE TRANSITO

QUADRO SINTESE - FUNCAO, SUBFUNCAO E PROGRAMA

TOTAL DA UNIDADE	FUNCAO	TOTAL	SUBFUNCAO	TOTAL	PROGRAMA	TOTAL	PROGRAMA	TOTAL
809.990,00	15 URBANISMO	809.990,00	452 SERVICOS URBANOS	809.990,00	8001 SINAL VERDE - TRANSITO RACIONAL	807.990,00	8001 CONTRIBUICOES A UNIAO	2.000,00

DESPESA POR ATIVIDADE E PROJETO SEGUNDO GRUPOS DE DESPESA E FONTES DE RECURSOS

CATEGORIA	PROGRAMA/AÇÃO/DESCRIPTOR/PRODUTO/META/ELEMENTO	M	F	TOTAL	PESSOAL E ENCARGOS SOCIAIS	JUROS E ENCARGOS DA DIVIDA	OUTRAS DESPESAS CORRENTES	INVESTIMENTOS	INVERSOES FINANCEIRAS	AMORTIZACAO DA DIVIDA
8001	SINAL VERDE - TRANSITO RACIONAL			807.990,00	153.530,00	0,00	532.630,00	121.830,00	0,00	0,00
8001	IMPLANTACAO DE SEMAFAROS			106.670,00	0,00	0,00	0,00	106.670,00	0,00	0,00
15 452	Produto: semaforos implantados/unid.	90	01	106.670,00	0,00	0,00	0,00	106.670,00	0,00	0,00
15 452	8001 2387 MANUTENCAO DO SISTEMA DE TRANSITO			701.320,00	153.530,00	0,00	532.630,00	15.160,00	0,00	0,00
	Produto: acces coord.ou exec./unid.	90	01	671.630,00	123.840,00	0,00	532.630,00	15.160,00	0,00	0,00
		91	01	29.690,00	29.690,00	0,00	0,00	0,00	0,00	0,00
15 452	9001 CONTRIBUICOES A UNIAO			2.000,00	0,00	0,00	2.000,00	0,00	0,00	0,00
	9001 0013 CONTRIBUICAO AO FUNSET	20	01	2.000,00	0,00	0,00	2.000,00	0,00	0,00	0,00
SUBTOTALS				809.990,00	153.530,00	0,00	534.630,00	121.830,00	0,00	0,00
TOTAL				809.990,00	153.530,00	0,00	534.630,00	121.830,00	0,00	0,00

FONTES (FT): 01 - TESOURO 02 - TRANSFERENCIAS E CONVENIOS ESTADUAIS-VINCULADOS 03 - RECURSOS PROPRIOS DE FUNDOS ESPECIAIS DE DESPESA-VINCULADOS 04 - RECURSOS PROPRIOS DA ADMINISTRACAO INDIRRETA  
05 - TRANSFERENCIAS E CONVENIOS FEDERAIS - VINCULADOS 06 - OUTRAS FONTES DE RECURSOS 07 - OPERACOES DE CREDITO 08 - FONTES DE RECURSOS DE EXERCICIOS ANTERIORES



QUADRO A  
18.00.00 ABRIGACAO E TRIBUTOS

QUADRO SINTESE - FUNCAO, SUBFUNCAO E PROGRAMA

TOTAL DO ORCAO	FUNCAO	TOTAL	SUBFUNCAO	TOTAL	PROGRAMA	TOTAL
1.236.980,00	04 ADMINISTRACAO	1.236.980,00	129 ADMINISTRACAO DE RECEITAS	1.236.980,00	7101 FISCALIZACAO TRIBUTARIA	1.236.980,00

DESPESA POR ATIVIDADE E PROJETO SEGUNDO GRUPOS DE DESPESA E FONTES DE RECURSOS

CATEGORIA	PROGRAMA/ACAO/DESCRIPTOR/PRODUTO/META/ELEMENTO	M	F	TOTAL	PESSOAL E ENCARGOS SOCIAIS	JUROS E ENCARGOS DA DIVIDA	OUTRAS DESPESAS CORRENTES	INVESTIMENTOS	INVERSOS FINANCEIRAS	AMORTIZACAO DA DIVIDA
7101	FISCALIZACAO TRIBUTARIA			1.236.980,00	276.920,00	0,00	187.330,00	772.730,00	0,00	0,00
04 129	7101 2342 SISTEMA TRIBUTARIO	90	01	1.236.980,00	276.920,00	0,00	187.330,00	772.730,00	0,00	0,00
		90	07	433.040,00	222.980,00	0,00	187.330,00	22.730,00	0,00	0,00
		91	01	750.000,00	0,00	0,00	0,00	750.000,00	0,00	0,00
				53.940,00	53.940,00	0,00	0,00	0,00	0,00	0,00
SUBTOTALIS		01		486.980,00	276.920,00	0,00	187.330,00	22.730,00	0,00	0,00
		07		750.000,00	0,00	0,00	0,00	750.000,00	0,00	0,00
TOTAL				1.236.980,00	276.920,00	0,00	187.330,00	772.730,00	0,00	0,00

FONTES (FT): 01 - TESOURO 02 - TRANSFERENCIAS E CONVENIOS ESTADUAIS-VINCULADOS 03 - RECURSOS PROPRIOS DE FUNDOS ESPECIAIS DE DESPESA-VINCULADOS 04 - RECURSOS PROPRIOS DA ADMINISTRACAO INDIRETA 05 - TRANSFERENCIAS E CONVENIOS FEDERAIS - VINCULADOS 06 - OUTRAS FONTES DE RECURSOS 07 - OPERACOES DE CREDITO 08 - FONTES DE RECURSOS DE EXERCICIOS ANTERIORES

SINTESE POR UNIDADE ORCAMENTARIA

UNIDADE ORCAMENTARIA	TOTAL	UNIDADE ORCAMENTARIA	TOTAL
18.01.00 - DEPART DE ABRIGACAO, TRIBUTOS E FISCAL	1.236.980,00		

Valores em R\$ 1,00



MUNICIPIO DE BEBEDOURO  
PROJETO DE LEI

ORÇAMENTO PROGRAMA 2009 - FISCAL

QUADRO B  
18.00.00 ARRECADACAO E TRIBUTOS  
18.01.00 DEPART DE ARRECADACAO, TRIBUTOS E FISCAL

Valores em R\$ 1,00

QUADRO SINTESE - FUNCAO, SUBFUNCAO E PROGRAMA		TOTAL   SUBFUNCAO		TOTAL   PROGRAMA	
TOTAL DA UNIDADE	FUNCAO	1.236.980,00	129 ADMINISTRACAO DE RECEITAS	1.236.980,00	7101 FISCALIZACAO TRIBUTARIA
1.236.980,00	04 ADMINISTRACAO	1.236.980,00	129 ADMINISTRACAO DE RECEITAS	1.236.980,00	7101 FISCALIZACAO TRIBUTARIA

DESPESA POR ATIVIDADE E PROJETO SEGUNDO GRUPOS DE DESPESA E FONTES DE RECURSOS

CATEGORIA FUNCIONAL/PROGRAMATICA	PROGRAMA/AÇÃO/DESCRIPTOR/PRODUTO/META/ELEMENTO	M	F	TOTAL	PESSOAL E ENCARGOS SOCIAIS	JUIZOS E ENCARGOS DA DIVIDA	OUTRAS DESPESAS CORRENTES	INVESTIMENTOS	INVERSOES FINANCIERAS	AMORTIZACAO DA DIVIDA	FONTES (FT):	
											01	07
7101	FISCALIZACAO TRIBUTARIA			1.236.980,00	276.920,00	0,00	187.330,00	772.730,00	0,00	0,00	01 - TESOURO	0,00
04 129	SISTEMA TRIBUTARIO	90	01	1.236.980,00	276.920,00	0,00	187.330,00	772.730,00	0,00	0,00	02 - TRANSFERENCIAS E CONVENIOS ESTADUAIS-VINCULADOS	0,00
		90	01	433.040,00	222.980,00	0,00	187.330,00	22.730,00	0,00	0,00	03 - RECURSOS PROPRIOS DE FUNDOS ESPECIAIS DE DESPESA-VINCULADOS	0,00
		90	07	750.000,00	0,00	0,00	0,00	750.000,00	0,00	0,00	04 - RECURSOS PROPRIOS DA ADMINISTRACAO INDIRETA	0,00
		91	01	53.940,00	53.940,00	0,00	0,00	0,00	0,00	0,00	05 - TRANSFERENCIAS E CONVENIOS FEDERAIS - VINCULADOS	0,00
				53.940,00	53.940,00	0,00	0,00	0,00	0,00	0,00	06 - OUTRAS FONTES DE RECURSOS	0,00
				53.940,00	53.940,00	0,00	0,00	0,00	0,00	0,00	07 - OPERACOES DE CREDITO	0,00
				53.940,00	53.940,00	0,00	0,00	0,00	0,00	0,00	9X - FONTES DE RECURSOS DE EXERCICIOS ANTERIORES	0,00
SUBTOTALS				486.980,00	276.920,00	0,00	187.330,00	22.730,00	0,00	0,00		0,00
				486.980,00	276.920,00	0,00	187.330,00	22.730,00	0,00	0,00		0,00
				750.000,00	0,00	0,00	0,00	750.000,00	0,00	0,00		0,00
				750.000,00	0,00	0,00	0,00	750.000,00	0,00	0,00		0,00
TOTAL				1.236.980,00	276.920,00	0,00	187.330,00	772.730,00	0,00	0,00		0,00



QUADRO A  
QUADRO A  
19.00.00 HABITACAO

Valores em R\$ 1,00

QUADRO SINTESE - FUNCAO, SUBFUNCAO E PROGRAMA		TOTAL   SUBFUNCAO		TOTAL   PROGRAMA	
TOTAL DO ORGAO	FUNCAO	671.760,00	482	671.760,00	5005
		HABITACAO URBANA		HABITACAO DE INTERESSE SOCIAL	
671.760,00	16	671.760,00	16	671.760,00	5005

DESPESA POR ATIVIDADE E PROJETO SEGUNDO GRUPOS DE DESPESA E FONTES DE RECURSOS

Valores em R\$ 1,00

CATEGORIA	PROGRAMA/ACAO/DESCRIPTOR/PRODUTO/META/ELEMENTO	M	F	TOTAL	PERSONAL E ENCARGOS SOCIAIS	JUROS E ENCARGOS DA DIVIDA	OUTRAS DESPESAS CORRENTES	INVESTIMENTOS	INVERSOES FINANCEIRAS	AMORTIZACAO DA DIVIDA
FUNCIONAL   PROGRAMATICA										
5005	HABITACAO DE INTERESSE SOCIAL			671.760,00	89.980,00	0,00	2.560,00	579.220,00	0,00	0,00
16 482	ESTUDOS DE PROJETOS HABITACIONAIS			327.760,00	89.980,00	0,00	2.560,00	235.220,00	0,00	0,00
	Produto: estudos realizados/unidades	90	01	322.800,00	85.020,00	0,00	0,00	235.220,00	0,00	0,00
		91	01	4.960,00	4.960,00	0,00	0,00	0,00	0,00	0,00
16 482	AQUISICAO DE TERRENOS PARA VIABILIZACAO DE CONTIN- TOS HABITACIONAIS			197.000,00	0,00	0,00	0,00	197.000,00	0,00	0,00
	Produto: m2. adquiridos/m2	90	01	197.000,00	0,00	0,00	0,00	197.000,00	0,00	0,00
16 482	CONSTRUCAO DE UNIDADES HABITACIONAIS			75.770,00	0,00	0,00	0,00	75.770,00	0,00	0,00
	Produto: habitacoes construidas/unidade	90	01	75.770,00	0,00	0,00	0,00	75.770,00	0,00	0,00
16 482	MELHORIAS DAS CONDICAOES DE HABITABILIDADE			71.230,00	0,00	0,00	0,00	71.230,00	0,00	0,00
	Produto: familias beneficiadas unidade	90	01	71.230,00	0,00	0,00	0,00	71.230,00	0,00	0,00
SUBTOTALS			01	671.760,00	89.980,00	0,00	2.560,00	579.220,00	0,00	0,00
TOTAL				671.760,00	89.980,00	0,00	2.560,00	579.220,00	0,00	0,00

FONTES (471): 01 - TESOURO 02 - TRANSFERENCIAS E CONVENIOS ESTADUAIS-VINCULADOS 03 - RECURSOS PROPRIOS DE FUNDOS ESPECIAIS DE DESPESA-VINCULADOS 04 - RECURSOS PROPRIOS DA ADMINISTRACAO INDIRETA  
05 - TRANSFERENCIAS E CONVENIOS FEDERAIS - VINCULADOS 06 - OUTRAS FONTES DE RECURSOS 07 - OPERACOES DE CREDITO 09 - FONTES DE RECURSOS DE EXERCICIOS ANTERIORES

Valores em R\$ 1,00

SINTESE POR UNIDADE ORÇAMENTARIA		TOTAL   UNIDADE ORÇAMENTARIA	
UNIDADE ORÇAMENTARIA	FUNDO MUNICIPAL DE HABITACAO	19.01.00	671.760,00
19.01.00	FUNDO MUNICIPAL DE HABITACAO	19.01.00	671.760,00



MUNICIPIO DE BEBEDOURO  
 PROJETO DE LEI  
 ORÇAMENTO PROGRAMA 2009 - FISCAL

QUADRO B  
 19.00.00 HABITACAO  
 19.01.00 FUNDO MUNICIPAL DE HABITACAO

Valores em R\$ 1,00

QUADRO SINTESE - FUNCAO, SUBFUNCAO E PROGRAMA		TOTAL   SUBFUNCAO		TOTAL   PROGRAMA		TOTAL   FUNCAO	
TOTAL DA UNIDADE	FUNCAO	671.760,00	482 HABITACAO URBANA	671.760,00	5005 HABITACAO DE INTERESSE SOCIAL	671.760,00	71.230,00

FUNCAO/PROGRAMA/CATEGORIA	PROGRAMA/AÇÃO/DESCRIPTOR/PRODUTO/META/ELEMENTO	M	F	TOTAL	PESSOAL E ENCARGOS SOCIAIS	Juros e Encargos da Dívida	OUTRAS DESPESAS CORRENTES	INVESTIMENTOS	INVERSOES FINANCIARIAS	AMORTIZACAO DA DIVIDA	TOTAL	
											671.760,00	71.230,00
5005	HABITACAO DE INTERESSE SOCIAL			671.760,00	89.980,00	0,00	2.560,00	579.220,00	0,00	0,00	671.760,00	71.230,00
5005 1041	ESTUDOS DE PROJETOS HABITACIONAIS Produto: estudos realizados/unidades	90	01	322.800,00	85.020,00	0,00	2.560,00	235.220,00	0,00	0,00	322.800,00	235.220,00
5005 1042	AGUISIÇÃO DE TERRENOS PARA VIABILIZACAO DE CONTIN- TOS HABITACIONAIS Produto: m2. adquiridos/m2	90	01	197.000,00	0,00	0,00	0,00	197.000,00	0,00	0,00	197.000,00	197.000,00
5005 1044	CONSTRUCAO DE UNIDADES HABITACIONAIS Produto: habitacoes construidas/unidade	90	01	75.770,00	0,00	0,00	0,00	75.770,00	0,00	0,00	75.770,00	75.770,00
5005 1045	MELHORIAS DAS CONDICAOES DE HABITABILIDADE Produto: familias beneficiadas unidade	90	01	71.230,00	0,00	0,00	0,00	71.230,00	0,00	0,00	71.230,00	71.230,00
SUBTOTALS				671.760,00	89.980,00	0,00	2.560,00	579.220,00	0,00	0,00	671.760,00	71.230,00
TOTAL				671.760,00	89.980,00	0,00	2.560,00	579.220,00	0,00	0,00	671.760,00	71.230,00

PONTES (PT): 01 - TESOURO 02 - TRANSFERENCIAS E CONVENIOS ESTADUAIS-VINCULADOS 03 - RECURSOS PROPRIOS DE FUNDOS ESPECIAIS DE DESPESA-VINCULADOS 04 - RECURSOS PROPRIOS DA ADMINISTRACAO INDIRETA  
 05 - TRANSFERENCIAS E CONVENIOS FEDERAIS - VINCULADOS 06 - OUTRAS FONTES DE RECURSOS 07 - OPERACOES DE CREDITO 09 - FONTES DE RECURSOS DE EXERCICIOS ANTERIORES





QUADRO A  
20.00.00 DESENVOLVIMENTO ECONOMICO

Valores em R\$ 1,00

QUADRO SÍNTESE - FUNÇÃO, SUBFUNÇÃO E PROGRAMA		TOTAL		SUBFUNÇÃO		PROGRAMA	
TOTAL DO ORÇAO	FUNÇÃO	43.860,00	121	PLANEJAMENTO E ORÇAMENTO	661	PROMOÇÃO INDUSTRIAL	695
369.926,72	04 ADMINISTRAÇÃO	326.066,72	661	PROMOÇÃO INDUSTRIAL	695	TURISMO	
	23 COMERCIO E SERVIÇOS						

CATEGORIA FUNCIONAL/PROGRAMÁTICA	PROGRAMA/AÇÃO/DESCRIPTOR/PRODUTO/META/ELEMENTO	M	F	TOTAL	PESSOAL E ENCARGOS SOCIAIS		Juros e Encargos da Dívida		OUTRAS DESPESAS CORRENTES		INVESTIMENTOS	INVERSÕES FINANCEIRAS		AMORTIZAÇÃO DA DÍVIDA
6002	PROMOÇÃO A ATIVIDADE INDUSTRIAL			277.556,72	0,00	0,00	0,00	0,00	63.650,00	213.906,72	0,00	0,00	0,00	
23 661	6002 1055 IMPLANTACAO DE DISTRITO INDUSTRIAL Produto: m2 de area implantada/m2	90	01	119.956,72	0,00	0,00	0,00	0,00	0,00	119.956,72	0,00	0,00	0,00	
23 661	6002 1082 DOTAR TODOS OS DISTRITOS, ATUAIS E NOVOS DE CONDICOES DE OPERACIONALIDADE Produto: entidades atendidas/unidade	90	01	93.950,00	0,00	0,00	0,00	0,00	0,00	93.950,00	0,00	0,00	0,00	
23 661	6002 1083 INCUBADORA, ESCOLA TECNICAS, CAPACITACAO DE JOVENS EMPREENDEDORES Produto: unidades cadastradas/unidades	90	01	63.650,00	0,00	0,00	0,00	0,00	63.650,00	0,00	0,00	0,00	0,00	
23 695	6004 1062 DESENVOLVIMENTO DO TURISMO IMPLANTACAO DE INFRA-ESTRUTURA TURISTICA NO MUNICIPIO Produto: implantacoes realizadas/unid.	90	01	48.510,00	0,00	0,00	0,00	0,00	48.510,00	0,00	0,00	0,00	0,00	
3 695	6004 2213 DESENVOLVIMENTO DO TURISMO ESTUDOS PARA O DESENVOLVIMENTOS DO TURISMO SUSTENTAVEL LOCAL Produto: estudos realizados/unidades	90	01	30.310,00	0,00	0,00	0,00	0,00	30.310,00	0,00	0,00	0,00	0,00	
04 121	6007 2229 GESTAO DAS POLITICAS DE DESENVOLVIMENTO MANUTENCAO DOS SERVICOS ADMINISTRATIVOS	50	01	43.860,00	6.880,00	0,00	0,00	0,00	36.220,00	760,00	0,00	0,00	0,00	



QUADRO A  
20.00.00 DESENVOLVIMENTO ECONOMICO

SUBTOTALS	90		01		6.880,00	0,00	35.460,00	0,00	0,00	0,00
	01	02	03	04						
VAL										
FONTES (FT):	01 - TESOURO	02 - TRANSFERENCIAS E CONVENIOS ESPADUAIS-VINCULADOS	03 - RECURSOS PROPRIOS DE FUNDOS ESPECIAIS DE DESPESA-VINCULADOS	04 - RECURSOS PROPRIOS DA ADMINISTRACAO INDIRETA						
	05 - TRANSFERENCIAS E CONVENIOS FEDERAIS - VINCULADOS	06 - OUTRAS FONTES DE RECURSOS	07 - OPERACOES DE CREDITO	9X - FONTES DE RECURSOS DE EXERCICIOS ANTERIORES						
					6.880,00	0,00	148.380,00	214.666,72	0,00	0,00
							148.380,00	214.666,72		
					369.926,72					0,00

Valores em R\$ 1,00

UNIDADE ORÇAMENTARIA	TOTAL	UNIDADE ORÇAMENTARIA	TOTAL
20.01.00 - FUNDO MUNICIPAL DE TURISMO	369.926,72		



QUADRO B  
DESENVOLVIMENTO ECONOMICO  
20.01.00 FUNDO MUNICIPAL DE TURISMO

Valores em R\$ 1,00

QUADRO SINTESE - FUNCAO, SUBFUNCAO E PROGRAMA		TOTAL		SUBFUNCAO		PROGRAMA	
TOTAL DA UNIDADE	FUNCAO	43.860,00	121	PLANEJAMENTO E ORÇAMENTO	48.510,00	6007	GESTAO DAS POLITICAS DE DESENVOLVIMENTO
369.926,72	04 ADMINISTRACAO	43.860,00	121	PLANEJAMENTO E ORÇAMENTO	48.510,00	6007	GESTAO DAS POLITICAS DE DESENVOLVIMENTO
	23 COMERCIO E SERVICOS	326.066,72	661	PROMOCAO INDUSTRIAL			
			695	TURISMO			

Valores em R\$ 1,00

FUNCAO/FUNCAO PROGRAMATICA	CATEGORIA	PROGRAMA/AÇÃO/DESCRIPTOR/PRODUTO/META/ELEMENTO	M	F	TOTAL	DESPESA POR ATIVIDADE E PROJETO SEGUNDO GRUPOS DE DESPESA E FONTES DE RECURSOS						
						PESSOAL E ENCARGOS SOCIAIS	JUROS E ENCARGOS DA DIVIDA	OUTRAS DESPESAS CORRENTES	INVESTIMENTOS	INVERSORES FINANCEIRAS	AMORTIZACAO DA DIVIDA	
6002	5002	PONTO A ATIVIDADE INDUSTRIAL			277.556,72	0,00	0,00	63.650,00	213.906,72	0,00	0,00	0,00
6002	1055	IMPLANTACAO DE DISTRITO INDUSTRIAL Produto: m2 de area implantada/m2	90	01	119.956,72	0,00	0,00	0,00	119.956,72	0,00	0,00	0,00
6002	1082	DOTAR TODOS OS DISTRITOS, ATUAIS E NOVOS DE CONDIC ONS DE OPERACIONALIDADE Produto: entidades atendidas/unidade	90	01	93.950,00	0,00	0,00	0,00	93.950,00	0,00	0,00	0,00
6002	1083	INCUBADORA, ESCOLA TECNICAS, CAPACITACAO DE JOVENS EMPREENDEDORES Produto: unidades cadastradas/unidades	90	01	63.650,00	0,00	0,00	63.650,00	0,00	0,00	0,00	0,00
6004	6004	DESENVOLVIMENTO DO TURISMO			48.510,00	0,00	0,00	48.510,00	0,00	0,00	0,00	0,00
6004	1062	IMPLANTACAO DE INFRA-ESTRUTURA TURISTICA NO MUNICIPIO Produto: implantacoes realizadas/unid.	90	01	30.310,00	0,00	0,00	30.310,00	0,00	0,00	0,00	0,00
6004	2213	ESTUDOS PARA O DESENVOLVIMENTOS DO TURISMO SUSTENTAVEL LOCAL Produto: estudos realizados/unidades	90	01	18.200,00	0,00	0,00	18.200,00	0,00	0,00	0,00	0,00
6007	6007	GESTAO DAS POLITICAS DE DESENVOLVIMENTO			43.860,00	6.880,00	0,00	36.220,00	760,00	0,00	0,00	0,00
6007	2229	MANUTENCAO DOS SERVICOS ADMINISTRATIVOS	50	01	43.860,00	6.880,00	0,00	36.220,00	760,00	0,00	0,00	0,00



QUADRO B  
20.00.00 DESENVOLVIMENTO ECONOMICO  
20.01.00 FUNDO MUNICIPAL DE TURISMO

	90	01		6.880,00	0,00	35.460,00	0,00	0,00	0,00
SUBTOTALS	01		369.926,72	6.880,00	0,00	148.380,00	214.666,72	0,00	0,00
TOTAL			369.926,72	6.880,00	0,00	148.380,00	214.666,72	0,00	0,00

FONTE (FT): 01 - TESOURO 02 - TRANSPERENCIAS E CONVENIOS ESTADUAIS-VINCULADOS 03 - RECURSOS PROPRIOS DE FUNDOS ESPECIAIS DE DESPESA-VINCULADOS 04 - RECURSOS PROPRIOS DA ADMINISTRACAO INDIRETA  
05 - TRANSPERENCIAS E CONVENIOS FEDERAIS - VINCULADOS 06 - OUTRAS FONTES DE RECURSOS 07 - OPERACOES DE CREDITO 9X - FONTES DE RECURSOS DE EXERCICIOS ANTERIORES



PROJETO DE LEI

ORÇAMENTO PROGRAMA 2009 - FISCAL

QUADRO A  
CAMARA MUNICIPAL

Valores em R\$ 1,00

FUNÇAO	FUNÇÃO	SUBFUNÇÃO	TOTAL	PROGRAMA										
				PERSONAL E ENCARGOS SOCIAIS	TÍTULOS E ENCARGOS DA DIVIDA	OUTRAS DESPESAS CORRENTES	INVESTIMENTOS	INVERSOES FINANCEIRAS	AMORTIZACAO DA DIVIDA					
01 031	7005	2257	414.529,20	407.000,00	0,00	7.529,20	0,00	0,00	0,00	0,00	0,00	0,00	0,00	0,00
01 122	7005	2258	1.347.448,35	1.207.220,35	0,00	140.228,00	0,00	0,00	0,00	0,00	0,00	0,00	0,00	0,00
01 122	7005	2259	1.140.369,84	1.000.541,84	0,00	139.828,00	0,00	0,00	0,00	0,00	0,00	0,00	0,00	0,00
01 122	7005	2260	207.078,51	206.678,51	0,00	400,00	0,00	0,00	0,00	0,00	0,00	0,00	0,00	0,00
01 122	7005	2261	2.689,00	0,00	0,00	2.689,00	0,00	0,00	0,00	0,00	0,00	0,00	0,00	0,00
01 122	7005	2262	21.512,00	0,00	0,00	21.512,00	0,00	0,00	0,00	0,00	0,00	0,00	0,00	0,00
01 122	7005	2263	21.512,00	0,00	0,00	21.512,00	0,00	0,00	0,00	0,00	0,00	0,00	0,00	0,00
01 122	7005	2264	10.756,00	0,00	0,00	10.756,00	0,00	0,00	0,00	0,00	0,00	0,00	0,00	0,00
01 122	7005	2265	10.756,00	0,00	0,00	10.756,00	0,00	0,00	0,00	0,00	0,00	0,00	0,00	0,00
01 122	7005	2266	97.560,00	0,00	0,00	97.560,00	0,00	0,00	0,00	0,00	0,00	0,00	0,00	0,00
01 122	7005	2267	97.560,00	0,00	0,00	97.560,00	0,00	0,00	0,00	0,00	0,00	0,00	0,00	0,00
01 122	7005	2268	69.914,00	0,00	0,00	62.384,80	7.529,20	0,00	0,00	0,00	0,00	0,00	0,00	0,00
01 122	7005	2269	69.914,00	0,00	0,00	62.384,80	7.529,20	0,00	0,00	0,00	0,00	0,00	0,00	0,00
01 126	7005	2285	53.780,00	0,00	0,00	53.780,00	0,00	0,00	0,00	0,00	0,00	0,00	0,00	0,00
01 126	7005	2285	53.780,00	0,00	0,00	53.780,00	0,00	0,00	0,00	0,00	0,00	0,00	0,00	0,00
TOTAL DO ORÇAO	TOTAL DO ORÇAO	TOTAL DO ORÇAO	2.335.880,52	1.672.948,11	0,00	594.647,21	68.285,20	0,00	0,00	0,00	0,00	0,00	0,00	0,00
TOTAL DO ORÇAO	TOTAL DO ORÇAO	TOTAL DO ORÇAO	2.335.880,52	1.672.948,11	0,00	594.647,21	68.285,20	0,00	0,00	0,00	0,00	0,00	0,00	0,00



QUADRO A  
01.00.00 CAMARA MUNICIPAL

01.126	7005 2286	REDE DE COMPUTADORES	01	6.991,40	0,00	6.991,40	0,00	0,00	0,00	0,00
		Produto: rede de computadores								
01.128	7005 2287	DESENVOLVIMENTO DE RECURSOS HUMANOS	01	6.991,40	0,00	6.991,40	0,00	0,00	0,00	0,00
		Produto: plano de carreira								
01.122	7005 2288	PRESTACAO DE SERVICIOS NO MUNICIPIO	01	58.727,76	0,00	58.727,76	0,00	0,00	0,00	0,00
		Produto: viagens de veredores e servid								
01.122	7005 2289	MANUTENCAO GERAL DO PREBIO	01	21.512,00	0,00	21.512,00	0,00	0,00	0,00	0,00
		Produto: contas mant energia/telef/agua								
01.122	7005 2375	AQUISICAO DE EQUIPAMENTOS E MATERIAIS PERMANENTES	01	169.704,81	0,00	169.704,81	0,00	0,00	0,00	0,00
		DIVERSOS								
SUBTOTALS			01	2.335.880,52	1.672.948,11	594.647,21	68.285,20	0,00	0,00	0,00
TOTAL				2.335.880,52	1.672.948,11	594.647,21	68.285,20	0,00	0,00	0,00

FONTE (FT): 01 - TESOURO 02 - TRANSFERENCIAS E CONVENTOS ESTADUAIS-VINCULADOS 03 - RECURSOS PROPRIOS DE FUNDS ESPECIAIS DE DESPESA-VINCULADOS 04 - RECURSOS PROPRIOS DA ADMINISTRACAO INDIRETA  
 05 - TRANSFERENCIAS E CONVENTOS FEDERAIS - VINCULADOS 06 - OUTRAS FONTES DE RECURSOS 07 - OPERACOES DE CREDITO 08 - FONTES DE RECURSOS DE EXERCICIOS ANTERIORES

Valores em R\$ 1,00

UNIDADE ORÇAMENTARIA	TOTAL	UNIDADE ORÇAMENTARIA	TOTAL
01.01.00 - CORPO LEGISLATIVO E SECRETARIA DA CAMARA	2.335.880,52		
		TOTAL	2.335.880,52



QUADRO B  
01.00.00 CAMARA MUNICIPAL  
01.01.00 CORPO LEGISLATIVO E SECRETARIA DA CAMARA

Valores em R\$ 1,00

QUADRO SÍNTESE - FUNÇÃO, SUBFUNÇÃO E PROGRAMA

TOTAL DA UNIDADE	FUNÇÃO	TOTAL	SUBFUNÇÃO	TOTAL	PROGRAMA	TOTAL
2.335.880,52	01 LEGISLATIVA	2.335.880,52	031 AÇAO LEGISLATIVA	414.529,20	7005 PROCESSO LEGISLATIVO	2.335.880,52
			122 ADMINISTRACAO GERAL	1.791.096,16		
			126 TECNOLOGIA DA INFORMACAO	71.527,40		
			128 FORNACAO DE RECURSOS HUMANOS	58.727,76		

Valores em R\$ 1,00

DESPESA POR ATIVIDADE E PROJETO SEGUNDO GRUPOS DE DESPESA E FONTES DE RECURSOS	PROGRAMA/AÇAO/DESCRIPTOR/PRODUTO/META/ELEMENTO	M	F	TOTAL	PESSOAL E ENCARGOS SOCIAIS	JUROS E ENCARGOS DA DIVIDA	OUTRAS DESPESAS CORRENTES	INVESTIMENTOS	INVERSOS FINANCEIRAS	AMORTIZACAO DA DIVIDA
01 122	7005 1071 PROCESSO LEGISLATIVO AMPLIACAO E REFORMA DO PREDIO DO LEGISLATIVO Produto: m2, ampliados/reformados/m2	90	01	10.756,00	0,00	0,00	0,00	10.756,00	0,00	0,00
01 031	7005 2257 ATIVIDADES LEGISLATIVAS Produto: legislacao aprovada/unidade	90	01	414.529,20	407.000,00	0,00	7.529,20	0,00	0,00	0,00
01 122	7005 2258 MANUTENCAO DOS SERVICOS ADMINISTRATIVOS	90	01	1.347.448,35	1.207.220,35	0,00	140.228,00	0,00	0,00	0,00
				1.140.369,84	1.000.641,84	0,00	139.828,00	0,00	0,00	0,00
				207.078,51	206.678,51	0,00	400,00	0,00	0,00	0,00
01 122	7005 2259 MANUTENCAO DOS SERVICOS DE TRANSPORTE Produto: km rodados/km	90	01	2.689,00	0,00	0,00	2.689,00	0,00	0,00	0,00
01 122	7005 2260 MANUTENCAO E CONSERVACAO DE BENS IMOVEIS Produto: m2, conservados/m2	90	01	21.512,00	0,00	0,00	21.512,00	0,00	0,00	0,00
01 126	7005 2261 MANUTENCAO DOS SISTEMAS DE INFORMACOES	90	01	21.512,00	0,00	0,00	21.512,00	0,00	0,00	0,00
				10.756,00	0,00	0,00	10.756,00	0,00	0,00	0,00
				10.756,00	0,00	0,00	10.756,00	0,00	0,00	0,00
01 122	7005 2279 MANUTENCAO DOS SERVICOS GERAIS Produto: insumos de consumo	90	01	97.560,00	0,00	0,00	97.560,00	0,00	0,00	0,00
01 122	7005 2284 AMPLIACAO NO SISTEMA DE DIVULGACAO Produto: sistema de divulgacao	90	01	69.914,00	0,00	0,00	62.384,80	7.529,20	0,00	0,00
01 126	7005 2285 MANUTENCAO DE INFORMATICA E SOFTWARES Produto: softwares mantidos	90	01	53.780,00	0,00	0,00	53.780,00	0,00	0,00	0,00



QUADRO B  
01.00.00 CAMARA MUNICIPAL  
01.01.00 CORPO LEGISLATIVO E SECRETARIA DA CAMARA

01.126	7005 2286	REDE DE COMPUTADORES	90	01	6.991,40	0,00	0,00	6.991,40	0,00	0,00	0,00	0,00	0,00
		Produto: rede de computadores			6.991,40	0,00	0,00	6.991,40	0,00	0,00	0,00	0,00	0,00
01.128	7005 2287	DESENVOLVIMENTO DE RECURSOS HUMANOS	90	01	58.727,76	0,00	0,00	0,00	0,00	0,00	0,00	0,00	0,00
		Produto: plano de carreira			58.727,76	0,00	0,00	0,00	0,00	0,00	0,00	0,00	0,00
01.122	7005 2288	PRESTACAO DE SERVICOS AO MUNICIPIO	90	01	58.727,76	0,00	0,00	0,00	0,00	0,00	0,00	0,00	0,00
		Produto: Viagem de vereadores e servid			21.512,00	0,00	0,00	21.512,00	0,00	0,00	0,00	0,00	0,00
01.122	7005 2289	MANUTENCAO GERAL DO PRECPIO	90	01	169.704,81	0,00	0,00	169.704,81	0,00	0,00	0,00	0,00	0,00
		Produto: contat mant energia/telef/agua			50.000,00	0,00	0,00	50.000,00	0,00	0,00	0,00	0,00	0,00
01.122	7005 2375	AQUISICAO DE EQUIPAMENTOS E MATERIAIS PERMANENTES	90	01	50.000,00	0,00	0,00	0,00	0,00	0,00	0,00	0,00	0,00
		DIVERSOS			50.000,00	0,00	0,00	0,00	0,00	0,00	0,00	0,00	0,00
SUBTOTALS					2.335.880,52	1.672.948,11	0,00	594.647,21	68.285,20	0,00	0,00	0,00	0,00
TOTAL					2.335.880,52	1.672.948,11	0,00	594.647,21	68.285,20	0,00	0,00	0,00	0,00
FONTE (FT): 01 - TESOURO					02 - TRANSFERENCIAS E CONVENIOS ESTADUAIS-VINCULADOS	03 - RECURSOS PROPRIOS DE FUNDOS ESPECIAIS DE DESPESA-VINCULADOS	04 - RECURSOS PROPRIOS DA ADMINISTRACAO INDIRETA	05 - TRANSFERENCIAS E CONVENIOS FEDERAIS - VINCULADOS	06 - OUTRAS FONTES DE RECURSOS	07 - OPERACOES DE CREDITO	08 - FONTES DE RECURSOS DE EXERCICIOS ANTERIORES	09 - RECURSOS PROPRIOS DA ADMINISTRACAO INDIRETA	10 - RECURSOS PROPRIOS DA ADMINISTRACAO INDIRETA





QUADRO A  
12.00.00 SERVIÇO AUTÔNOMO DE ÁGUA E ESGOTOS DE BE

QUADRO SÍNTESE - FUNÇÃO, SUBFUNÇÃO E PROGRAMA

TOTAL DO ORÇAO	FUNÇÃO	TOTAL	SUBFUNÇÃO	TOTAL	PROGRAMA	TOTAL	VALORES EM R\$ 1,00
6.523.710,00	17	6.523.710,00	512	6.523.710,00	5006	6.523.660,00	50,00
					5007	50,00	0,00
							50,00

DESPESA POR ATIVIDADE E PROJETO SEGUNDO GRUPOS DE DESPESA E FONTES DE RECURSOS

CATEGORIA	PROGRAMA/AÇÃO/DESCRIPTOR/PRODUTO/META/ELEMENTO	M	F	TOTAL	PERSONAL E ENCARGOS SOCIAIS	TÍTULOS E ENCARGOS DA DÍVIDA	OUTRAS DESPESAS CORRENTES	INVESTIMENTOS	INVERSÕES FINANCEIRAS	AMORTIZACAO DA DÍVIDA
5006	COMBATE A ENCHENTES			50,00	0,00	0,00	0,00	50,00	0,00	0,00
17 512	CANALIZACAO DE CORREOS E CANAIS Produto: mts canalizados/mts	90	04	10,00	0,00	0,00	0,00	10,00	0,00	0,00
17 512	ESTUDOS DE PONTOS CRITICOS DE ENCHENTES Produto: estudos realizados/unidades	90	04	10,00	0,00	0,00	0,00	10,00	0,00	0,00
17 512	CANALIZACAO DE CORREOS E CANAIS Produto: mts canalizados/mts	90	04	10,00	0,00	0,00	0,00	10,00	0,00	0,00
17 512	LIMPEZA E CONSERVACAO DE CORREOS E CANAIS Produto: mts.conservados/mts.	90	04	10,00	0,00	0,00	0,00	10,00	0,00	0,00
17 512	LIMPEZA E CONSERVACAO DE CORREOS E CANAIS Produto: m2. conservados/unidades	90	04	10,00	0,00	0,00	0,00	10,00	0,00	0,00
5007	SISTEMAS DE AGUA E DE ESGOTO SANITARIO			6.523.660,00	2.847.770,00	0,00	3.592.440,00	83.450,00	0,00	0,00
17 512	CONSTRUCAO OU AMPLIACAO DO SISTEMA DE COLETA DE ESGOTO Produto: Ligacoes instaladas/unidade	90	04	1.000,00	0,00	0,00	0,00	1.000,00	0,00	0,00
17 512	MELHORIA DO SISTEMA DE COLETA DE ESGOTO Produto: Ligacoes melhoradas/unid.	90	04	4.000,00	0,00	0,00	0,00	4.000,00	0,00	0,00
17 512	CONSTRUCAO OU AMPLIACAO DO SISTEMA DE ABASTECIMENTO DE AGUA Produto: Ligacoes instaladas/unidade	90	04	4.000,00	0,00	0,00	0,00	4.000,00	0,00	0,00
				200,00	0,00	0,00	0,00	200,00	0,00	0,00



QUADRO A  
12.00.00 SERVIÇO AUTÔNOMO DE ÁGUA E ESGOTOS DE BE

17 512	5007 1051	MELHORIA DO SISTEMA DE ABASTECIMENTO DE ÁGUA Produto: ligacões melhoradas/unid.	90	04	200,00	0,00	0,00	0,00	200,00	0,00	0,00	0,00	0,00	0,00	0,00
	5007 1078	CONSTRUÇÃO DE ESTAÇÃO DE TRATAMENTO DE ESGOTO Produto: obras realizadas/unid.	90	04	8.750,00	0,00	0,00	0,00	8.750,00	0,00	0,00	0,00	0,00	0,00	0,00
17 512	5007 2181	OPERACIONALIZAÇÃO DO SISTEMA DE ÁGUA E ESGOTO Produto: ligacões mantidas/unidade	90	04	1.000,00	0,00	0,00	0,00	1.000,00	0,00	0,00	0,00	0,00	0,00	0,00
			20	04	6.508.710,00	0,00	0,00	0,00	68.500,00	0,00	0,00	0,00	0,00	0,00	0,00
			90	04	1.000,00	0,00	0,00	0,00	1.000,00	0,00	0,00	0,00	0,00	0,00	0,00
			91	04	6.077.140,00	0,00	0,00	0,00	67.500,00	0,00	0,00	0,00	0,00	0,00	0,00
					430.570,00	0,00	0,00	0,00	0,00	0,00	0,00	0,00	0,00	0,00	0,00
SUBTOTALS				04	6.523.710,00	2.847.770,00	0,00	3.592.440,00	83.500,00	0,00	0,00	0,00	0,00	0,00	0,00
TOTAL					6.523.710,00	2.847.770,00	0,00	3.592.440,00	83.500,00	0,00	0,00	0,00	0,00	0,00	0,00

FONTE (FT): 01 - TESOURO 02 - TRANSFERÊNCIAS E CONVÊNIOS ESTADUAIS-VINCULADOS 03 - RECURSOS PRÓPRIOS DE FUNDOS ESPECIAIS DE DESPESA-VINCULADOS 04 - RECURSOS PRÓPRIOS DA ADMINISTRAÇÃO INDIRETA  
05 - TRANSFERÊNCIAS E CONVÊNIOS FEDERAIS - VINCULADOS 06 - OUTRAS FONTES DE RECURSOS 07 - OPERAÇÕES DE CRÉDITO 08 - FONTES DE RECURSOS DE EXERCÍCIOS ANTERIORES

Valores em R\$ 1,00

UNIDADE ORÇAMENTARIA	TOTAL	UNIDADE ORÇAMENTARIA	TOTAL
12.01.00 - DIRETORIA	96.600,00	12.02.00 - ADMINISTRAÇÃO FINANCEIRA	908.540,00
12.03.00 - SERVIÇOS INDUSTRIAIS	5.519.170,00		



QUADRO B  
12.00.00 SERVIÇO AUTÔNOMO DE ÁGUA E ESGOTOS DE BE  
12.01.00 DIRETORIA

QUADRO SÍNTESE - FUNÇÃO, SUBFUNÇÃO E PROGRAMA

TOTAL DA UNIDADE	FUNÇÃO	TOTAL	SUBFUNÇÃO	TOTAL	PROGRAMA	TOTAL	PROGRAMA
96.000,00	17 SANEAMENTO	96.000,00	512 SANEAMENTO BÁSICO URBANO	96.000,00	5007 SISTEMAS DE ÁGUA E DE ESGOTO SANITÁRIO	96.000,00	

DESPESA POR ATIVIDADE E PROJETO SEGUINDO GRUPOS DE DESPESA E FONTES DE RECURSOS

FUNÇÃOAL   PROGRAMÁTICA	PROGRAMA/ÇÃO/DESCRIPTOR/PRODUTO/META/ELEMENTO	M	F	TOTAL	PESSOAL E ENCARGOS SOCIAIS	JUROS E ENCARGOS DA DÍVIDA	OUTRAS DESPESAS CORRENTES	INVESTIMENTOS	INTESSOES FINANCEIRAS	AMORTIZAÇÃO DA DÍVIDA	Fontes de Recursos		
											01 - TESOURO	02 - TRANSFERÊNCIAS E CONVÊNIOS ESTADUAIS-VINCULADOS	
5007	SISTEMAS DE ÁGUA E DE ESGOTO SANITÁRIO			96.000,00	89.000,00	0,00	6.000,00	1.000,00	0,00		0,00	01 - TESOURO	02 - TRANSFERÊNCIAS E CONVÊNIOS ESTADUAIS-VINCULADOS
5007	Operacionalização do sistema de água e esgoto			96.000,00	89.000,00	0,00	5.000,00	1.000,00	0,00		0,00	05 - TRANSFERÊNCIAS E CONVÊNIOS FEDERAIS - VINCULADOS	06 - OUTRAS FONTES DE RECURSOS
	Produto: ligações mantidas/unidade	20	04	1.000,00	0,00	0,00	0,00	1.000,00	0,00		0,00	03 - RECURSOS PRÓPRIOS DE FUNDOS ESPECIAIS DE DESPESA-VINCULADOS	07 - OPERAÇÕES DE CRÉDITO
		90	04	95.000,00	89.000,00	0,00	5.000,00	0,00	0,00		0,00	04 - RECURSOS PRÓPRIOS DA ADMINISTRAÇÃO INDIRETA	08 - FONTES DE RECURSOS DE EXERCÍCIOS ANTERIORES
			04	96.000,00	89.000,00	0,00	6.000,00	1.000,00	0,00		0,00		
				96.000,00	89.000,00	0,00	6.000,00	1.000,00	0,00		0,00		



QUADRO B  
12.00.00 SERVIÇO AUTÔNOMO DE ÁGUA E ESGOTOS DE BE  
12.02.00 ADMINISTRAÇÃO FINANCEIRA

Valores em R\$ 1,00

QUADRO SÍNTESE - FUNÇÃO, SUBFUNÇÃO E PROGRAMA

TOTAL DA UNIDADE	FUNÇÃO	TOTAL	SUBFUNÇÃO	TOTAL	PROGRAMA	TOTAL
908.540,00	17 SANEAMENTO	908.540,00	512 SANEAMENTO BÁSICO URBANO	908.540,00	5007 SISTEMAS DE ÁGUA E DE ESGOTO SANITÁRIO	908.540,00

Valores em R\$ 1,00

DESPESA POR ATIVIDADE E PROJETO SEGUINDO GRUPOS DE DESPESA E FONTES DE RECURSOS

CATEGORIA	PROGRAMA/AGNO/DESCRIPTOR/PRODUTO/METN/ELEMENTO	M	F	TOTAL	PESSOAL E ENCARGOS SOCIAIS	JUROS E ENCARGOS DA DÍVIDA	OUTRAS DESPESAS CORRENTES	INVESTIMENTOS	INVERSOES FINANCEIRAS	AMORTIZACAO DA DIVIDA
5007	SISTEMAS DE ÁGUA E DE ESGOTO SANITÁRIO			908.540,00	423.770,00	0,00	478.770,00	6.000,00	0,00	0,00
17 512	5007 2181 OPERACIONALIZAÇÃO DO SISTEMA DE ÁGUA E ESGOTO Produto: Ilgacões mantidas/unidade	90	04	901.470,00	416.700,00	0,00	478.770,00	6.000,00	0,00	0,00
		91	04	7.070,00	7.070,00	0,00	0,00	0,00	0,00	0,00
SUBTOTALS			04	908.540,00	423.770,00	0,00	478.770,00	6.000,00	0,00	0,00
TOTAL				908.540,00	423.770,00	0,00	478.770,00	6.000,00	0,00	0,00

FONTES (FN): 01 - TESOURO 02 - TRANSFERÊNCIAS E CONVÊNIOS ESTADUAIS-VINCULADOS 03 - RECURSOS PRÓPRIOS DE FUNDOS ESPECIAIS DE DESPESA-VINCULADOS 04 - RECURSOS PRÓPRIOS DA ADMINISTRAÇÃO INDIRETA  
05 - TRANSFERÊNCIAS E CONVÊNIOS FEDERAIS - VINCULADOS 06 - OUTRAS FONTES DE RECURSOS 07 - OPERAÇÕES DE CRÉDITO 9X - FONTES DE RECURSOS DE EXERCÍCIOS ANTERIORES



QUADRO B  
12.00.00 SERVIÇO AUTÔNOMO DE ÁGUA E ESGOTOS DE BE  
12.03.00 SERVIÇOS INDUSTRIAIS

QUADRO SÍNTESE - FUNÇÃO, SUBFUNÇÃO E PROGRAMA

TOTAL DA UNIDADE	FUNÇÃO	TOTAL	SUBFUNÇÃO	TOTAL	PROGRAMA	TOTAL
5.519.170,00	17 SANEAMENTO	5.519.170,00	512 SANEAMENTO BÁSICO URBANO	5.519.170,00	5006 COMEÇATE A ENCHENTES 5007 SISTEMAS DE ÁGUA E DE ESGOTO SANITÁRIO	5.519.120,00

Valores em R\$ 1,00

DESPESA POR ATIVIDADE E PROJETO SEGUNDO GRUPOS DE DESPESA E FONTES DE RECURSOS

Valores em R\$ 1,00

CATEGORIA FUNCCIONAL/PROGRAMÁTICA	PROGRAMA/ACNO/DISCRITOR/PRODUTO/META/ELEMENTO	M	F	TOTAL	PESSOAL E ENCARGOS SOCIAIS	JUROS E ENCARGOS DA DÍVIDA	OUTRAS DESPESAS CORRENTES	INVESTIMENTOS	INVERSOES FINANCEIRAS	AMORTIZACAO DA DÍVIDA
5006	COMEÇATE A ENCHENTES			50,00	0,00	0,00	0,00	50,00	0,00	0,00
17 512	CANALIZACAO DE COBREGOS E CANAIS Produto: mts canalizados/mts	90	04	10,00	0,00	0,00	0,00	10,00	0,00	0,00
17 512	ESTUDOS DE PONTOS CRITICOS DE ENCHENTES Produto: estudos realizados/unidades	90	04	10,00	0,00	0,00	0,00	10,00	0,00	0,00
17 512	CANALIZACAO DE COBREGOS E CANAIS Produto: mts canalizados/mts	90	04	10,00	0,00	0,00	0,00	10,00	0,00	0,00
17 512	LIMPEZA E CONSERVACAO DE COBREGOS E CANAIS Produto: mts.conservados/mts.	90	04	10,00	0,00	0,00	0,00	10,00	0,00	0,00
17 512	LIMPEZA E CONSERVACAO DE COBREGOS E CANAIS Produto: m2. conservados/unidades	90	04	10,00	0,00	0,00	0,00	10,00	0,00	0,00
17 512	SISTEMAS DE ÁGUA E DE ESGOTO SANITÁRIO			5.519.120,00	2.335.000,00	0,00	3.107.670,00	76.450,00	0,00	0,00
17 512	CONSTRUCAO OU AMPLIACAO DO SISTEMA DE COLETA DE ESGOTO Produto: ligacoes instaladas/unidade	90	04	1.000,00	0,00	0,00	0,00	1.000,00	0,00	0,00
17 512	MELHORIA DO SISTEMA DE COLETA DE ESGOTO Produto: ligacoes melhoradas/unid.	90	04	4.000,00	0,00	0,00	0,00	4.000,00	0,00	0,00
17 512	CONSTRUCAO OU AMPLIACAO DO SISTEMA DE ABASTECIMEN- TO DE ÁGUA Produto: ligacoes instaladas/unidade	90	04	4.000,00 200,00	0,00 0,00	0,00 0,00	0,00 0,00	4.000,00 200,00	0,00 0,00	0,00 0,00



QUADRO B  
12.00.00 SERVIÇO AUTÔNOMO DE ÁGUA E ESGOTOS DE BE  
12.03.00 SERVIÇOS INDUSTRIAIS

17 512	5007 1051	90	04	200,00	0,00	0,00	0,00	200,00	0,00	0,00
	MELHORIA DO SISTEMA DE ABASTECIMENTO DE ÁGUA									
	Produto: Ligacoes melhoradas/unid.			8.750,00	0,00	0,00	0,00	8.750,00	0,00	0,00
		90	04	8.750,00	0,00	0,00	0,00	8.750,00	0,00	0,00
	12	5007 1078		1.000,00	0,00	0,00	0,00	1.000,00	0,00	0,00
	CONSTRUCAO DE ESTACAO DE TRATAMENTO DE ESGOTO									
	Produto: obras realizadas/unid.			1.000,00	0,00	0,00	0,00	1.000,00	0,00	0,00
		90	04	1.000,00	0,00	0,00	0,00	1.000,00	0,00	0,00
	17 512	5007 2181		5.080.670,00	1.911.500,00	3.107.670,00	0,00	61.500,00	0,00	0,00
	OPERACIONALIZACAO DO SISTEMA DE ÁGUA E ESGOTO									
	Produto: ligacoes mantidas/unidade			423.500,00	423.500,00	0,00	0,00	0,00	0,00	0,00
		90	04	423.500,00	423.500,00	0,00	0,00	0,00	0,00	0,00
		91	04							
	SUBTOTALS		04	5.519.170,00	2.335.000,00	3.107.670,00	0,00	76.500,00	0,00	0,00
	TOTAL			5.519.170,00	2.335.000,00	3.107.670,00	0,00	76.500,00	0,00	0,00

FONTE (FT): 01 - TESOUREIRO 02 - TRANSFERENCIAS E CONVENIOS ESTADUAIS-VINCULADOS 03 - RECURSOS PROPRIOS DE FUNDOS ESPECIAIS DE DESPESA-VINCULADOS 04 - RECURSOS PROPRIOS DA ADMINISTRACAO INDIRETA  
05 - TRANSFERENCIAS E CONVENIOS FEDERAIS - VINCULADOS 06 - OUTRAS FONTES DE RECURSOS 07 - OPERACOES DE CREDITO 9X - FONTES DE RECURSOS DE EXERCICIOS ANTERIORES



QUADRO A QUADRO A 13.00.00 INSTITUTO MUN ENSINO SUPERIOR DE BEBEDOURO

QUADRO SÍNTESE - FUNÇÃO, SUBFUNÇÃO E PROGRAMA

TOTAL DO ORÇAO	FUNÇÃO	TOTAL	SUBFUNÇÃO	TOTAL	PROGRAMA
3.485.900,00	12 EDUCAÇÃO	3.485.900,00	364 ENSINO SUPERIOR	3.485.900,00	2005 ENSINO SUPERIOR
Valores em R\$ 1,00					

DESPESA POR ATIVIDADE E PROJETO SEGUNDO GRUPOS DE DESPESA E FONTES DE RECURSOS

CATEGORIA	PROGRAMA/AÇÃO/DESCRIPTOR/PRODUTO/META/ELEMENTO	M	F	TOTAL	PESSOAL E ENCARGOS SOCIAIS	JUROS E ENCARGOS DA DÍVIDA	OUTRAS DESPESAS CORRENTES	INVESTIMENTOS	INVERSOES FINANCEIRAS	AMORTIZACAO DA DÍVIDA	
2005	ENSINO SUPERIOR			3.485.900,00	2.235.070,00	0,00	984.410,00	121.260,00	0,00	145.160,00	
12 364	2005 1013 APLICAÇÃO E REFORMA DE UNIDADES DO ENSINO SUPERIOR			165.160,00	0,00	0,00	0,00	20.000,00	0,00	145.160,00	
	Produto: m2. ampliados/reformados/m2			165.160,00	0,00	0,00	0,00	20.000,00	0,00	145.160,00	
12 364	2005 2068 FUNCIONAMENTO DO ENSINO SUPERIOR			3.320.740,00	2.235.070,00	0,00	984.410,00	101.260,00	0,00	0,00	
	Produto: alunos educados/unidades			3.320.740,00	2.235.070,00	0,00	984.410,00	101.260,00	0,00	0,00	
		90	04	3.261.800,00	2.177.930,00	0,00	982.610,00	101.260,00	0,00	0,00	
		91	04	58.940,00	57.140,00	0,00	1.800,00	0,00	0,00	0,00	
SUBTOTALS				04	3.485.900,00	2.235.070,00	0,00	984.410,00	121.260,00	0,00	145.160,00
TOTAL					3.485.900,00	2.235.070,00	0,00	984.410,00	121.260,00	0,00	145.160,00

SÍNTESE POR UNIDADE ORÇAMENTARIA

UNIDADE ORÇAMENTARIA	TOTAL	UNIDADE ORÇAMENTARIA	TOTAL
3.01.01 - ADMINISTRAÇÃO	3.485.900,00		3.485.900,00

Valores em R\$ 1,00




QUADRO B  
13.00.00 INSTITUTO MUN ENSINO SUPERIOR DE BEBEDOU  
13.01.01 ADMINISTRACAO

Valores em R\$ 1,00

QUADRO SÍNTESE - FUNÇÃO, SUBFUNÇÃO E PROGRAMA		TOTAL   SUBFUNÇÃO		TOTAL   PROGRAMA	
TOTAL DA UNIDADE	FUNÇÃO	3.485.900,00	364	3.485.900,00	2005
3.485.900,00	12 EDUCACAO	3.485.900,00	364	3.485.900,00	2005
				ENSIINO SUPERIOR	
				VALORES em R\$ 1,00	

CATEGORIA	PROGRAMA/AÇAO/DESCRIPTOR/PRODUTO/MET/ALIMENTO	M	F	TOTAL	PERSONAL E ENCARGOS SOCIAIS	JUNOS E ENCARGOS DA DIVIDA	OUTRAS DESPESAS CORRENTES	INVESTIMENTOS	INVERSOES FINANCEIRAS	AMORTIZACAO DA DIVIDA	FONTE	
											01	02
2005	ENSIINO SUPERIOR			3.485.900,00	2.235.070,00	0,00	984.410,00	121.260,00	0,00	145.160,00	03 - RECURSOS PROPRIOS DE FUNDOS ESPECIAIS DE DESPESA-VINCULADOS	06 - OUTRAS FONTES DE RECURSOS
2005	AMPLIACAO E REFORMA DE UNIDADES DO ENSINO SUPERIOR			165.160,00	0,00	0,00	0,00	20.000,00	0,00	145.160,00	03 - RECURSOS PROPRIOS DE FUNDOS ESPECIAIS DE DESPESA-VINCULADOS	06 - OUTRAS FONTES DE RECURSOS
2005	Produto: m2. ampliado/reformados/m2	90	04	165.160,00	0,00	0,00	0,00	20.000,00	0,00	145.160,00	03 - RECURSOS PROPRIOS DE FUNDOS ESPECIAIS DE DESPESA-VINCULADOS	06 - OUTRAS FONTES DE RECURSOS
2005	PRODUCAO DE ALUNOS EDUCADOS/UNIDADES	90	04	3.261.800,00	2.177.930,00	0,00	984.410,00	101.260,00	0,00	0,00	03 - RECURSOS PROPRIOS DE FUNDOS ESPECIAIS DE DESPESA-VINCULADOS	06 - OUTRAS FONTES DE RECURSOS
2005	Produto: alunos educados/unidades	91	04	58.940,00	57.140,00	0,00	1.800,00	0,00	0,00	0,00	03 - RECURSOS PROPRIOS DE FUNDOS ESPECIAIS DE DESPESA-VINCULADOS	06 - OUTRAS FONTES DE RECURSOS
SUBTOTALS				3.485.900,00	2.235.070,00	0,00	984.410,00	121.260,00	0,00	145.160,00	TOTAL	
TOTAL				3.485.900,00	2.235.070,00	0,00	984.410,00	121.260,00	0,00	145.160,00	TOTAL	

FONTE (FT): 01 - TESOURO 02 - TRANSFERENCIAS E CONVENIOS ESTADUAIS-VINCULADOS 03 - RECURSOS PROPRIOS DE FUNDOS ESPECIAIS DE DESPESA-VINCULADOS 04 - RECURSOS PROPRIOS DA ADMINISTRACAO INDIRETA  
05 - TRANSFERENCIAS E CONVENIOS FEDERAIS - VINCULADOS 06 - OUTRAS FONTES DE RECURSOS 07 - OPERACOES DE CREDITO 08 - FONTES DE RECURSOS DE EXERCICIOS ANTERIORES





PROJETO DE LEI

ORÇAMENTO PROGRAMA 2009 - FISCAL

QUADRO A  
14.00.00 SERVIÇO ASSIST DOS FUNCIONARIOS E SERVIO

Valores em R\$ 1,00

QUADRO SINTESE - FUNCO, SUBFUNCO E PROGRAMA		TOTAL   SUBFUNCO		TOTAL   PROGRAMA	
TOTAL DO ORCAM	FUNCO	3.897.938,94	999	3.897.938,94	9999
3.897.938,94	99 RESERVA DE CONTINGENCIA	3.897.938,94	999	RESERVA DE CONTINGENCIA	3.897.938,94
Valores em R\$ 1,00					

FUNCO/PROGRAMA	CATEGORIA	PROGRAMA/AQNO/DESCRIPTOR/PRODUTO/META/ELEMENTO	M		TOTAL	PERSONAL E ENCARGOS SOCIAIS	JUROS E ENCARGOS DA DIVIDA	OUTRAS DESPESAS CORRENTES	INVESTIMENTOS	INTESSOES FINANCEIRAS	AMORTIZACAO DA DIVIDA
			04	04							
9999	9999	RESERVA DE CONTINGENCIA			3.897.938,94	0,00	0,00	0,00	0,00	0,00	0,00
9999	9003	PARA CAPITALIZACAO DO RPPS	90	04	3.897.938,94	0,00	0,00	0,00	0,00	0,00	0,00
SUBTOTALS			04		3.897.938,94	0,00	0,00	0,00	0,00	0,00	0,00
TOTAL					3.897.938,94	0,00	0,00	0,00	0,00	0,00	0,00

Valores em R\$ 1,00

SINTESE POR UNIDADE ORÇAMENTARIA		TOTAL   UNIDADE ORÇAMENTARIA	
UNIDADE ORÇAMENTARIA	PREVIDENCIA	14.02.00	3.897.938,94
TOTAL			



QUADRO B  
14.00.00 SERVIÇO ASSIST. DOS FUNCIONÁRIOS E SERVIÇ.  
14.02.00 PREVIDÊNCIA

Valores em R\$ 1,00

QUADRO SÍNTESE - FUNÇÃO, SUBFUNÇÃO E PROGRAMA		TOTAL   SUBFUNÇÃO		TOTAL   PROGRAMA		TOTAL	
TOTAL DA UNIDADE	FUNÇÃO	TOTAL	SUBFUNÇÃO	TOTAL	PROGRAMA	TOTAL	TOTAL
3.897.938,94	99 RESERVA DE CONTINGÊNCIA	3.897.938,94	999 RESERVA DE CONTINGÊNCIA	3.897.938,94	9999 RESERVA DE CONTINGÊNCIA	3.897.938,94	3.897.938,94
DESPESA POR ATIVIDADE E PROJETO SECONDO GRUPOS DE DESPESA E FONTES DE RECURSOS							

Valores em R\$ 1,00

FUNCCIONAL   PROGRAMATICA	CATEGORIA	PROGRAMA/AÇÃO/DESCRIPTOR/PRODUTO/META/ELEMENTO	M		TOTAL	PESSOAL E ENCARGOS SOCIAIS	JUROS E ENCARGOS DA DIVIDA	OUTRAS DESPESAS CORRENTES	INVESTIMENTOS	INVERSOES FINANCEIRAS	AMORTIZACAO DA DIVIDA
			90	04							
9999	9999	RESERVA DE CONTINGENCIA			3.897.938,94	0,00	0,00	0,00	0,00	0,00	0,00
9999	9003	PARA CAPITALIZACAO DO RPPS	90	04	3.897.938,94	0,00	0,00	0,00	0,00	0,00	0,00
SUBTOTALS				04	3.897.938,94	0,00	0,00	0,00	0,00	0,00	0,00
TOTAL					3.897.938,94	0,00	0,00	0,00	0,00	0,00	0,00

FONTES (FT) : 01 - TESOURO 02 - TRANSFERENCIAS E CONVENIOS ESTADUAIS-VINCULADOS 03 - RECURSOS PROPRIOS DE FUNDOS ESPECIAIS DE DESPESA-VINCULADOS 04 - RECURSOS PROPRIOS DA ADMINISTRACAO INDIRRETA  
05 - TRANSFERENCIAS E CONVENIOS FEDERAIS - VINCULADOS 06 - OUTRAS FONTES DE RECURSOS 07 - OPERACOES DE CREDITO 9X - FONTES DE RECURSOS DE EXERCICIOS ANTERIORES



QUADRO A  
02.00.00 GABINETE DO PREFEITO

QUADRO SÍNTESE - FUNÇÃO, SUBFUNÇÃO E PROGRAMA

TOTAL DO ORÇAO	FUNÇÃO	TOTAL	SUBFUNÇÃO	TOTAL	PROGRAMA	TOTAL
200.260,00	08 ASSISTENCIA SOCIAL	200.260,00	244 ASSISTENCIA COMUNITARIA	200.260,00	4002 ASSISTENCIA A POPULACAO CARENTE	200.260,00

Valores em R\$ 1,00

DESPESA POR ATIVIDADE E PROJETO SEGUINDO GRUPOS DE DESPESA E FONTES DE RECURSOS	CATEGORIA	PROGRAMA/AÇÃO/DESCRIPTOR/PRODUTO/META/ELEMENTO	M	F	TOTAL	PESSOAL E ENCARGOS SOCIAIS	JUROS E ENCARGOS DA DIVIDA	OUTRAS DESPESAS CORRENTES	INVESTIMENTOS	INVERSOES FINANCEIRAS	AMORTIZACAO DA DIVIDA
4002	ASSISTENCIA A POPULACAO CARENTE				200.260,00	107.540,00	0,00	82.990,00	9.730,00	0,00	0,00
08 244	4002 2130 ATIVIDADES DO FUNDO SOCIAL DE SOLIDARIEDADE		90	01	200.260,00	107.540,00	0,00	82.990,00	9.730,00	0,00	0,00
			91	01	188.240,00	95.520,00	0,00	82.990,00	9.730,00	0,00	0,00
					12.020,00	12.020,00	0,00	0,00	0,00	0,00	0,00
SUBTOTALS					200.260,00	107.540,00	0,00	82.990,00	9.730,00	0,00	0,00
TOTAL					200.260,00	107.540,00	0,00	82.990,00	9.730,00	0,00	0,00

Valores em R\$ 1,00

SÍNTESE POR UNIDADE ORÇAMENTARIA	UNIDADE ORÇAMENTARIA	TOTAL	UNIDADE ORÇAMENTARIA	TOTAL
02.02.00	FUNDO SOCIAL DE SOLIDARIEDADE	200.260,00		200.260,00



QUADRO B  
02.00.00 GABINETE DO PREFEITO  
02.02.00 FUNDO SOCIAL DE SOLIDARIEDADE

QUADRO SÍNTESE - FUNÇÃO, SUBFUNÇÃO E PROGRAMA

TOTAL DA UNIDADE		FUNÇÃO		SUBFUNÇÃO		PROGRAMA		PROGRAMA		PROGRAMA		PROGRAMA		PROGRAMA		PROGRAMA		PROGRAMA		
200.260,00	08 ASSISTENCIA SOCIAL	200.260,00	244 ASSISTENCIA COMUNITARIA	4002 ASSISTENCIA A POPULACAO CARENTE	200.260,00	4002 ASSISTENCIA A POPULACAO CARENTE	200.260,00	4002 ASSISTENCIA A POPULACAO CARENTE	200.260,00	4002 ASSISTENCIA A POPULACAO CARENTE	200.260,00	4002 ASSISTENCIA A POPULACAO CARENTE	200.260,00	4002 ASSISTENCIA A POPULACAO CARENTE	200.260,00	4002 ASSISTENCIA A POPULACAO CARENTE	200.260,00	4002 ASSISTENCIA A POPULACAO CARENTE	200.260,00	4002 ASSISTENCIA A POPULACAO CARENTE
DESPESA POR ATIVIDADE E PROJETO SEGUINDO GRUPOS DE DESPESA E FONTES DE RECURSOS																				
CATEGORIA		PROGRAMA/AÇÃO/DESCRIPTOR/PRODUTO/META/ELEMENTO		M	F	TOTAL	PESSOAL E ENCARGOS SOCIAIS	JUROS E ENCARGOS DA DIVIDA	OUTRAS DESPESAS CORRENTES	INVESTIMENTOS	INVERSOES FINANCEIRAS	AMORTIZACAO DA DIVIDA								
4002	ASSISTENCIA A POPULACAO CARENTE					200.260,00	107.540,00	0,00	82.990,00	9.730,00	0,00	0,00								
08 244	ATIVIDADES DO FUNDO SOCIAL DE SOLIDARIEDADE	90	01	188.240,00	01	107.540,00	95.520,00	0,00	82.990,00	9.730,00	0,00	0,00								
		91	01	12.020,00	01	12.020,00	12.020,00	0,00	0,00	0,00	0,00	0,00								
SUBTOTALS						200.260,00	107.540,00	0,00	82.990,00	9.730,00	0,00	0,00								
TOTAL						200.260,00	107.540,00	0,00	82.990,00	9.730,00	0,00	0,00								

FONTES (FV): 01 - TESOURO 02 - TRANSFERENCIAS E CONVENIOS ESTADUAIS-VINCULADOS 03 - RECURSOS PROPRIOS DE FUNDOS ESPECIAIS DE DESPESA-VINCULADOS 04 - RECURSOS PROPRIOS DA ADMINISTRACAO INDIRETA  
05 - TRANSFERENCIAS E CONVENIOS FEDERAIS - VINCULADOS 06 - OUTRAS FONTES DE RECURSOS 07 - OPERACOES DE CREDITO 09 - FONTES DE RECURSOS DE EXERCICIOS ANTERIORES



QUADRO A  
06.00.00 SAUDE

QUADRO SÍNTESE - FUNÇÃO, SUBFUNÇÃO E PROGRAMA

TOTAL DO ORÇAO	FUNÇÃO	TOTAL	SUBFUNÇÃO	TOTAL	PROGRAMA	TOTAL
25.842.530,00	10 SAUDE	25.842.530,00	301 ATENÇÃO BÁSICA	8.424.870,00	1001 ATENÇÃO BÁSICA A SAÚDE	4.858.540,00
			302 ASSISTÊNCIA HOSPITALAR E AMBULATORIAL	17.012.340,00	1003 ASSISTÊNCIA AMBULATORIAL, EMERGENCIAL E HOSPITALAR	17.012.340,00
			304 VIGILÂNCIA SANITÁRIA	302.430,00	1004 VIGILÂNCIA SANITÁRIA	302.430,00
			305 VIGILÂNCIA EPIDEMIOLÓGICA	102.890,00	1005 VIGILÂNCIA EPIDEMIOLÓGICA E AMBIENTAL	102.890,00
					1009 GESTÃO DO SISTEMA DE SAÚDE	3.263.600,00
					1010 SAÚDE DO TRABALHADOR	22.730,00
					9001 CONTRIBUIÇÕES A UNIÃO	280.000,00
						280.000,00

Valores em R\$ 1,00

Valores em R\$ 1,00

CATEGORIA	PROGRAMA/AÇÃO/DESCRIPTOR/PRODUTO/META/ELEMENTO	M	F	TOTAL	PESSOAL E ENCARGOS SOCIAIS	JUROS E ENCARGOS DA DIVIDA	OUTRAS DESPESAS CORRENTES	INVESTIMENTOS	INERSSOES FINANCEIRAS	AMORTIZAÇÃO DA DIVIDA
1001	ATENÇÃO BÁSICA A SAÚDE			4.858.540,00	3.497.510,00	0,00	1.133.720,00	227.310,00	0,00	0,00
1001	ATENÇÃO BÁSICA A SAÚDE	90	01	1.430.460,00	651.110,00	0,00	552.040,00	227.310,00	0,00	0,00
1001	ATENÇÃO BÁSICA A SAÚDE	90	02	230.000,00	0,00	0,00	230.000,00	0,00	0,00	0,00
1001	ATENÇÃO BÁSICA A SAÚDE	90	05	2.856.400,00	2.554.400,00	0,00	302.000,00	0,00	0,00	0,00
1001	ATENÇÃO BÁSICA A SAÚDE	91	01	300.000,00	282.000,00	0,00	8.000,00	0,00	0,00	0,00
1001	ATENÇÃO BÁSICA A SAÚDE	91	01	41.680,00	0,00	0,00	41.680,00	0,00	0,00	0,00
1001	ATENÇÃO BÁSICA A SAÚDE	90	01	41.680,00	0,00	0,00	41.680,00	0,00	0,00	0,00
1003	ASSISTÊNCIA AMBULATORIAL, EMERGENCIAL E HOSPITALAR			17.012.340,00	8.348.750,00	0,00	8.177.470,00	486.120,00	0,00	0,00
1003	ASSISTÊNCIA AMBULATORIAL, EMERGENCIAL E HOSPITALAR	90	01	8.333.960,00	3.287.670,00	0,00	4.743.210,00	303.080,00	0,00	0,00
1003	ASSISTÊNCIA AMBULATORIAL, EMERGENCIAL E HOSPITALAR	90	02	1.703.000,00	0,00	0,00	1.703.000,00	0,00	0,00	0,00
1003	ASSISTÊNCIA AMBULATORIAL, EMERGENCIAL E HOSPITALAR	90	05	3.995.000,00	2.555.000,00	0,00	1.040.000,00	0,00	0,00	0,00
1003	ASSISTÊNCIA AMBULATORIAL, EMERGENCIAL E HOSPITALAR	91	01	162.000,00	152.000,00	0,00	10.000,00	0,00	0,00	0,00
1003	ASSISTÊNCIA AMBULATORIAL, EMERGENCIAL E HOSPITALAR	91	01	2.583.450,00	1.954.080,00	0,00	446.370,00	183.040,00	0,00	0,00
1003	ASSISTÊNCIA AMBULATORIAL, EMERGENCIAL E HOSPITALAR	90	01	1.940.490,00	1.754.080,00	0,00	183.370,00	3.040,00	0,00	0,00
1003	ASSISTÊNCIA AMBULATORIAL, EMERGENCIAL E HOSPITALAR	90	05	443.000,00	0,00	0,00	263.000,00	180.000,00	0,00	0,00



QUADRO A  
06.00.00 SAUDE

10 302	1003	2346	MANUTENCAO DO LABORATORIO	91	01	200.000,00	200.000,00	0,00	0,00	0,00	0,00	0,00	0,00	0,00	0,00	0,00	0,00	
				90	01	234.890,00	0,00	0,00	234.890,00	0,00	0,00	0,00	0,00	0,00	0,00	0,00	0,00	
						234.890,00	0,00	0,00	234.890,00	0,00	0,00	0,00	0,00	0,00	0,00	0,00	0,00	
10 304	1004		VIGILANCIA SANITARIA			302.430,00	0,00	0,00	302.430,00	0,00	0,00	0,00	0,00	0,00	0,00	0,00	0,00	
	1004	2019	CONTROLE E FISCALIZACAO DE SERVICOS, PRODUTOS E SUBSTANCIA			302.430,00	0,00	0,00	302.430,00	0,00	0,00	0,00	0,00	0,00	0,00	0,00	0,00	
			Produto: fiscalizacao/unidades															
				90	01	147.430,00	0,00	0,00	147.430,00	0,00	0,00	0,00	0,00	0,00	0,00	0,00	0,00	
				90	05	155.000,00	0,00	0,00	155.000,00	0,00	0,00	0,00	0,00	0,00	0,00	0,00	0,00	
						155.000,00	0,00	0,00	155.000,00	0,00	0,00	0,00	0,00	0,00	0,00	0,00	0,00	
10 305	1005	2023	VIGILANCIA EPIDEMIOLOGICA E AMBIENTAL			102.890,00	0,00	0,00	102.890,00	0,00	0,00	0,00	0,00	0,00	0,00	0,00	0,00	
			PREVENCAO, CONTROLE E ASSISTENCIA AOS PORTADORES DE DOENÇAS TRANSMISSIVEIS			102.890,00	0,00	0,00	102.890,00	0,00	0,00	0,00	0,00	0,00	0,00	0,00	0,00	
			Produto: pessoas cadastradas/unid.															
				50	05	15.000,00	0,00	0,00	15.000,00	0,00	0,00	0,00	0,00	0,00	0,00	0,00	0,00	
				90	01	37.890,00	0,00	0,00	37.890,00	0,00	0,00	0,00	0,00	0,00	0,00	0,00	0,00	
				90	05	50.000,00	0,00	0,00	50.000,00	0,00	0,00	0,00	0,00	0,00	0,00	0,00	0,00	
						50.000,00	0,00	0,00	50.000,00	0,00	0,00	0,00	0,00	0,00	0,00	0,00	0,00	
10 301	1009		GESTAO DO SISTEMA DE SAUDE			3.263.600,00	1.212.240,00	0,00	1.998.320,00	53.040,00	0,00	0,00	0,00	0,00	0,00	0,00	0,00	
			MANTENCAO DOS SERVICOS ADMINISTRATIVOS			3.263.600,00	1.212.240,00	0,00	1.998.320,00	53.040,00	0,00	0,00	0,00	0,00	0,00	0,00	0,00	
				90	01	2.896.280,00	1.112.240,00	0,00	1.733.000,00	53.040,00	0,00	0,00	0,00	0,00	0,00	0,00	0,00	
				90	02	249.800,00	0,00	0,00	249.800,00	0,00	0,00	0,00	0,00	0,00	0,00	0,00	0,00	
				91	01	117.520,00	100.000,00	0,00	17.520,00	0,00	0,00	0,00	0,00	0,00	0,00	0,00	0,00	
						117.520,00	100.000,00	0,00	17.520,00	0,00	0,00	0,00	0,00	0,00	0,00	0,00	0,00	
10 301	1010		SAUDE DO TRABALHADOR			22.730,00	0,00	0,00	22.730,00	0,00	0,00	0,00	0,00	0,00	0,00	0,00	0,00	
			SISTEMA DE SAUDE DO TRABALHADOR			22.730,00	0,00	0,00	22.730,00	0,00	0,00	0,00	0,00	0,00	0,00	0,00	0,00	
				90	01	22.730,00	0,00	0,00	22.730,00	0,00	0,00	0,00	0,00	0,00	0,00	0,00	0,00	
301	9001	0005	CONTRIBUCOES A UNIAO			280.000,00	0,00	0,00	280.000,00	0,00	0,00	0,00	0,00	0,00	0,00	0,00	0,00	
			PASEP - SAUDE			280.000,00	0,00	0,00	280.000,00	0,00	0,00	0,00	0,00	0,00	0,00	0,00	0,00	
				90	01	280.000,00	0,00	0,00	280.000,00	0,00	0,00	0,00	0,00	0,00	0,00	0,00	0,00	
SUBTOTALS					01	16.145.330,00	7.549.100,00	0,00	8.009.760,00	586.470,00	0,00	0,00	0,00	0,00	0,00	0,00	0,00	
					02	2.182.800,00	0,00	0,00	2.182.800,00	0,00	0,00	0,00	0,00	0,00	0,00	0,00	0,00	
					05	7.514.400,00	5.509.400,00	0,00	1.825.000,00	180.000,00	0,00	0,00	0,00	0,00	0,00	0,00	0,00	



QUADRO A  
06.00.00 SAUDE

TOTAL		25.842.530,00	13.058.500,00	0,00	12.017.560,00	766.470,00	0,00	0,00
FONTE (PT) :	01 - TESOURO	02 - TRANSFERENCIAS E CONVENIOS ESTADUAIS-VINCULADOS	03 - RECURSOS PROPRIOS DE FUNDOS ESPECIAIS DE DESPESA-VINCULADOS	04 - RECURSOS PROPRIOS DA ADMINISTRACAO INDIRECTA	05 - TRANSFERENCIAS E CONVENIOS FEDERAIS - VINCULADOS	06 - OUTRAS FONTES DE RECURSOS	07 - OPERACOES DE CREDITO	9X - FONTES DE RECURSOS DE EXERCICIOS ANTERIORES

SINTESE POR UNIDADE ORÇAMENTARIA

UNIDADE ORÇAMENTARIA	TOTAL	UNIDADE ORÇAMENTARIA	TOTAL
06.01.00 - SERVICIOS BASICOS	4.858.540,00	06.02.00 - SERVICIOS HOSPITALARES	14.451.580,00
06.03.00 - SERVICIOS ESPECIALIZADOS	2.988.810,00	06.04.00 - ADMINISTRACAO	3.460.600,00
06.05.00 - CONSELHO MUNICIPAL DE SAUDE DE BEBEDOURO	83.000,00		

Valores em R\$ 1,00



QUADRO B  
06.00.00 SAUDE  
06.01.00 SERVICIOS BASICOS

QUADRO SINTETISE - FUNCAO, SUBFUNCAO E PROGRAMA

TOTAL DA UNIDADE	FUNCAO	TOTAL	SUBFUNCAO	TOTAL	PROGRAMA	TOTAL
4.858.540,00	10 SAUDE	4.858.540,00	301 ATENCAO BASICA	4.858.540,00	1001 ATENCAO BASICA A SAUDE	4.858.540,00
DESPESA POR ATIVIDADE E PROJETO SEGUNDO GRUPOS DE DESPESA E FONTES DE RECURSOS						
Valores em R\$ 1,00						

CATEGORIA	PROGRAMA/AÇÃO/DESCRIPTOR/PRODUTO/METR/ITEMENTO	M	F	TOTAL	PERSONAL E ENCARGOS SOCIAIS	JUROS E ENCARGOS DA DIVIDA	OUTRAS DESPESAS CORRENTES	INVESTIMENTOS	INVERSOES FINANCEIRAS	AMORTIZACAO DA DIVIDA
1001	ATENCAO BASICA A SAUDE			4.858.540,00	3.497.510,00	0,00	1.133.720,00	227.310,00	0,00	0,00
1001	2001 ATENDIMENTO EM CLINICAS BASICAS NOS POSTOS DE SAUDE Produto: consultas/unidades			4.816.860,00	3.497.510,00	0,00	1.092.040,00	227.310,00	0,00	0,00
		90	01	1.430.460,00	651.110,00	0,00	552.040,00	227.310,00	0,00	0,00
		90	02	230.000,00	0,00	0,00	230.000,00	0,00	0,00	0,00
		90	05	2.856.400,00	2.554.400,00	0,00	302.000,00	0,00	0,00	0,00
		91	01	300.000,00	292.000,00	0,00	8.000,00	0,00	0,00	0,00
				41.680,00	0,00	0,00	41.680,00	0,00	0,00	0,00
	1001 2002 ATENDIMENTO BUCAI Produto: acces de saude bucal/unid.	90	01	41.680,00	0,00	0,00	41.680,00	0,00	0,00	0,00
SUBTOTALS										
		01		1.772.140,00	943.110,00	0,00	601.720,00	227.310,00	0,00	0,00
		02		230.000,00	0,00	0,00	230.000,00	0,00	0,00	0,00
		05		2.856.400,00	2.554.400,00	0,00	302.000,00	0,00	0,00	0,00
				4.858.540,00	3.497.510,00	0,00	1.133.720,00	227.310,00	0,00	0,00

FONTES (FT): 01 - TESORO 02 - TRANSFERENCIAS E CONVENTOS ESTADUAIS-VINCULADOS 03 - RECURSOS PROPRIOS DE FUNDOS ESPECIAIS DE DESPESA-VINCULADOS 04 - RECURSOS PROPRIOS DA ADMINISTRACAO INDIRITA  
05 - TRANSFERENCIAS E CONVENTOS FEDERAIS - VINCULADOS 06 - OUTRAS FONTES DE RECURSOS 07 - OPERACOES DE CREDITO 09 - FONTES DE RECURSOS DE EXERCICIOS ANTERIORES





QUADRO B  
06.00.00 SAUDE  
06.02.00 SERVICOS HOSPITALARES

QUADRO SÍNTESE - FUNÇÃO, SUBFUNÇÃO E PROGRAMA

FUNÇÃO DA UNIDADE	FUNÇÃO	TOTAL		SUBFUNÇÃO		TOTAL		PROGRAMA		VALORES em R\$ 1,00
		14.451.580,00	10 SAUDE	301 ATENCAO BASICA	302 ASSISTENCIA HOSPITALAR E AMBULATORIAL	22.730,00	1003 ASSISTENCIA AMBULATORIAL, EMERGENCIAL E HOSPITALAR	1010 SAUDE DO TRABALHADOR	14.428.850,00	

DESPESA POR ATIVIDADE E PROJETO SEGUNDO GRUPOS DE DESPESA E FONTES DE RECURSOS

CATEGORIA	PROGRAMA/AÇÃO/DESCRIPTOR/PRODUTO/META/ELEMENTO	M	F	TOTAL	PESSOAL E ENCARGOS SOCIAIS	JUROS E ENCARGOS DA DIVIDA	OUTRAS DESPESAS CORRENTES	INVESTIMENTOS	INVERSOES FINANCEIRAS	AMORTIZACAO DA DIVIDA	VALORES em R\$ 1,00
1003	ASSISTENCIA AMBULATORIAL, EMERGENCIAL E HOSPITALAR			14.428.850,00	6.394.670,00	0,00	7.731.100,00	303.080,00	0,00	0,00	0,00
10302	INTERNAÇÕES HOSPITALARES NO MUNICIPIO Produto: Internações/unidades	90	01	8.333.960,00	3.287.670,00	0,00	4.743.210,00	303.080,00	0,00	0,00	0,00
		90	02	1.703.000,00	0,00	0,00	1.703.000,00	0,00	0,00	0,00	0,00
		90	05	3.995.000,00	2.955.000,00	0,00	1.040.000,00	0,00	0,00	0,00	0,00
		91	01	162.000,00	152.000,00	0,00	10.000,00	0,00	0,00	0,00	0,00
10302	MANUTENÇÃO DO LABORATORIO	90	01	234.890,00	0,00	0,00	234.890,00	0,00	0,00	0,00	0,00
1010	SAUDE DO TRABALHADOR			22.730,00	0,00	0,00	22.730,00	0,00	0,00	0,00	0,00
10102374	SISTEMA DE SAUDE DO TRABALHADOR	90	01	22.730,00	0,00	0,00	22.730,00	0,00	0,00	0,00	0,00
SUBTOTALS				14.451.580,00	6.394.670,00	0,00	7.753.830,00	303.080,00	0,00	0,00	0,00
				1.703.000,00	0,00	0,00	1.703.000,00	0,00	0,00	0,00	0,00
				3.995.000,00	2.955.000,00	0,00	1.040.000,00	0,00	0,00	0,00	0,00
TAL				14.451.580,00	6.394.670,00	0,00	7.753.830,00	303.080,00	0,00	0,00	0,00

FONTES (FT): 01 - TESOURO 02 - TRANSFERENCIAS E CONTEUTOS ESTADUAIS-VINCULADOS 03 - RECURSOS PROPRIOS DE FUNDOS ESPECIAIS DE DESPESA-VINCULADOS 04 - RECURSOS PROPRIOS DA ADMINISTRACAO INDIRETA  
05 - TRANSFERENCIAS E CONVENIOS FEDERAIS - VINCULADOS 06 - OUTRAS FONTES DE RECURSOS 07 - OPERACOES DE CREDITO 08 - FONTES DE RECURSOS DE EXERCICIOS ANTERIORES



PROJETO DE LEI

ORÇAMENTO PROGRAMA 2009 - SEGURIDADE

QUADRO B  
06.00.00 SAUDE  
06.03.00 SERVIÇOS ESPECIALIZADOS

QUADRO SÍNTESE - FUNÇÃO, SUBFUNÇÃO E PROGRAMA

TOTAL DA UNIDADE	FUNÇÃO	TOTAL	SUBFUNÇÃO	PROGRAMA	TOTAL	PROGRAMA
2.988.810,00	10 SAUDE	2.988.810,00	302 ASSISTENCIA HOSPITALAR E AMBULATORIAL	1003 ASSISTENCIA AMBULATORIAL, EMERGENCIAL E HOSPITALAR	2.583.490,00	2.583.490,00
			304 VIGILANCIA SANITARIA	1004 VIGILANCIA SANITARIA	302.430,00	302.430,00
			305 VIGILANCIA EPIDEMIOLOGICA	1005 VIGILANCIA EPIDEMIOLOGICA E AMBIENTAL	102.890,00	102.890,00

Valores em R\$ 1,00

DESPESA POR ATIVIDADE E PROJETO SEGUNDO GRUPOS DE DESPESA E FONTES DE RECURSOS

CATEGORIA	PROGRAMA/AGNO/DESCRIPTOR/PRODUTO/META/ELEMENTO	M	F	TOTAL	PESSOAL E ENCARGOS SOCIAIS	JUROS E ENCARGOS DA DIVIDA	OUTRAS DESPESAS CORRENTES	INVESTIMENTOS	INVERSOES FINANCEIRAS	AMORTIZACAO DA DIVIDA
1003	ASSISTENCIA AMBULATORIAL, EMERGENCIAL E HOSPITALAR			2.583.490,00	1.954.080,00	0,00	446.370,00	183.040,00	0,00	0,00
1003 2014	ATENDIMENTOS MEDICO EM ESPECIALIDADES	90	01	2.583.490,00	1.954.080,00	0,00	446.370,00	183.040,00	0,00	0,00
	Produto: atendimento/unidades	90	05	1.940.490,00	1.754.080,00	0,00	183.370,00	3.040,00	0,00	0,00
		90	01	443.000,00	0,00	0,00	263.000,00	180.000,00	0,00	0,00
		91	01	200.000,00	200.000,00	0,00	0,00	0,00	0,00	0,00
1004	VIGILANCIA SANITARIA			302.430,00	0,00	0,00	302.430,00	0,00	0,00	0,00
1004 2019	CONTROLE E FISCALIZACAO DE SERVICOS, PRODUTOS E SUBSTANCIA	90	01	302.430,00	0,00	0,00	302.430,00	0,00	0,00	0,00
	Produto: fiscalizacao/unidades	90	05	147.430,00	0,00	0,00	147.430,00	0,00	0,00	0,00
		90	01	155.000,00	0,00	0,00	155.000,00	0,00	0,00	0,00
1005	VIGILANCIA EPIDEMIOLOGICA E AMBIENTAL			102.890,00	0,00	0,00	102.890,00	0,00	0,00	0,00
1005 2023	PREVENCAO, CONTROLE E ASSISTENCIA AOS PORTADORES DE DOENÇAS TRANSMISSIVEIS	50	05	102.890,00	0,00	0,00	102.890,00	0,00	0,00	0,00
	Produto: pessoas cadastradas/unid.	50	01	15.000,00	0,00	0,00	15.000,00	0,00	0,00	0,00
		90	01	37.890,00	0,00	0,00	37.890,00	0,00	0,00	0,00
		90	05	50.000,00	0,00	0,00	50.000,00	0,00	0,00	0,00
SUBTOTALS				2.325.810,00	1.954.080,00	0,00	368.690,00	3.040,00	0,00	0,00
				663.000,00	0,00	0,00	483.000,00	180.000,00	0,00	0,00
TOTAL				2.988.810,00	1.954.080,00	0,00	851.690,00	183.040,00	0,00	0,00

FONTES (FT): 01 - TESOURO 02 - TRANSFERENCIAS E CONVENIOS ESTADUAIS-VINCULADOS 03 - RECURSOS PROPRIOS DE DESPESA-VINCULADOS 04 - RECURSOS PROPRIOS DA ADMINISTRACAO INDIRECTA  
05 - TRANSFERENCIAS E CONVENIOS FEDERAIS - VINCULADOS 06 - OUTRAS FONTES DE RECURSOS 07 - OPERACOES DE CREDITO 09 - FONTES DE RECURSOS DE EXERCICIOS ANTERIORES



QUADRO B  
06.00.00 SAUDE  
06.04.00 ADMINISTRACAO

QUADRO SINTESE - FUNCAO, SUBFUNCAO E PROGRAMA

Valores em R\$ 1,00

TOTAL DA UNIDADE	FUNCAO	TOTAL	SUBFUNCAO	PROGRAMA	TOTAL
3.460.600,00	10 SAUDE	3.460.600,00	301 ATENCAO BASICA	1009 GESTAO DO SISTEMA DE SAUDE	3.180.600,00
				9001 CONTRIBUICOES A UNIAO	280.000,00

DESPESA POR ATIVIDADE E PROJETO SEGUNDO GRUPOS DE DESPESA E FONTES DE RECURSOS

Valores em R\$ 1,00

CATEGORIA	PROGRAMA/ACTO/DESCRIPTOR/PRODUTO/META/ELEMENTO	M	F	TOTAL	PERSONAL E ENCARGOS SOCIAIS	JUROS E ENCARGOS DA DIVIDA	OUTRAS DESPESAS CORRENTES	INVESTIMENTOS	INVERSOES FINANCEIRAS	AMORTIZACAO DA DIVIDA
1009	GESTAO DO SISTEMA DE SAUDE			3.180.600,00	1.212.240,00	0,00	1.915.320,00	53.040,00	0,00	0,00
1009	MANUTENCAO DOS SERVICOS ADMINISTRATIVOS	90	01	3.180.600,00	1.212.240,00	0,00	1.915.320,00	53.040,00	0,00	0,00
		90	02	2.813.280,00	1.112.240,00	0,00	1.648.000,00	53.040,00	0,00	0,00
		91	01	249.800,00	0,00	0,00	249.800,00	0,00	0,00	0,00
		91	01	117.520,00	100.000,00	0,00	17.520,00	0,00	0,00	0,00
9001	CONTRIBUICOES A UNIAO			280.000,00	0,00	0,00	280.000,00	0,00	0,00	0,00
10 301	PASBP - SAUDE	90	01	280.000,00	0,00	0,00	280.000,00	0,00	0,00	0,00
				280.000,00	0,00	0,00	280.000,00	0,00	0,00	0,00
SUBTOTALS		01		3.210.800,00	1.212.240,00	0,00	1.945.520,00	53.040,00	0,00	0,00
		02		249.800,00	0,00	0,00	249.800,00	0,00	0,00	0,00
TOTAL				3.460.600,00	1.212.240,00	0,00	2.195.320,00	53.040,00	0,00	0,00
FONTES (FT):	01 - TESOURO	02 - TRANSFERENCIAS E CONVENIOS ESTADUAIS-VINCULADOS	03 - RECURSOS PROPRIOS DE FUNDOS ESPECIAIS DE DESPESA-VINCULADOS	04 - RECURSOS PROPRIOS DA ADMINISTRACAO INDIRRETA	05 - TRANSFERENCIAS E CONVENIOS FEDERAIS - VINCULADOS	06 - OUTRAS FONTES DE RECURSOS	07 - OPERACOES DE CREDITO	09 - FONTES DE RECURSOS DE EXERCICIOS ANTERIORES		



QUADRO B  
06.00.00 SAUDE  
06.05.00 CONSELHO MUNICIPAL DE SAUDE DE BEBEDOURO

Valores em R\$ 1,00

QUADRO SINTESE - FUNCAO, SUBFUNCAO E PROGRAMA		TOTAL   SUBFUNCAO				TOTAL   PROGRAMA				
TOTAL DA UNIDADE	FUNCAO	83.000,00	10 SAUDE	301	ATENCAO BASICA	83.000,00	1009	GESTAO DO SISTEMA DE SAUDE		
FUNCAO POR ATIVIDADE E PROJETO SEGUNDO GRUPOS DE DESPESA E FONTES DE RECURSOS										
CATEGORIA	PROGRAMA/AONO/DESCRIPTOR/PRODUTO/META/ELEMENTO	M	F	TOTAL	PESSOAL E ENCARGOS SOCIAIS	JUROS E ENCARGOS DA DIVIDA	OUTRAS DESPESAS CORRENTES	INVESTIMENTOS	INVERSOS FINANCEIRAS	AMORTIZACAO DA DIVIDA
10 301	1009 2039	50	01	83.000,00	0,00	0,00	83.000,00	0,00	0,00	0,00
SUBTOTALS		01		83.000,00	0,00	0,00	83.000,00	0,00	0,00	0,00
TOTAL				83.000,00	0,00	0,00	83.000,00	0,00	0,00	0,00

FONTES (FT): 01 - TESOURO 02 - TRANSFERENCIAS E CONVENIOS ESTADUAIS-VINCULADOS 03 - RECURSOS PROPRIOS DE FUNDOS ESPECIAIS DE DESPESA-VINCULADOS 04 - RECURSOS PROPRIOS DA ADMINISTRACAO INDIRETA  
05 - TRANSFERENCIAS E CONVENIOS FEDERAIS - VINCULADOS 06 - OUTRAS FONTES DE RECURSOS 07 - OPERACOES DE CREDITO 9X - FONTES DE RECURSOS DE EXERCICIOS ANTERIORES



QUADRO A  
09.00.00 ASSISTENCIA E PROMOCAO SOCIAL

QUADRO SINTESE - FUNCAO, SUBFUNCAO E PROGRAMA

Valores em R\$ 1,00

TOTAL DO ORÇAO	FUNCAO	TOTAL   SUBFUNCAO				TOTAL   PROGRAMA				TOTAL
		241	242	243	244	4001	4002	4004	4006	
4.721.060,00	08 ASSISTENCIA SOCIAL	4.721.060,00	241 ASSISTENCIA AO IDOSO	366.250,00	4001 ATENCAO A CRIANCA E AO ADOLESCENTE	1.601.080,00	4002 ASSISTENCIA A POPULACAO CARENTE	320.190,00	366.250,00	338.530,00
			243 ASSISTENCIA A CRIANCA E AO ADOLESCENTE	1.601.080,00	4004 ATENCAO AO PORTADOR DE NECESSIDADES ESPECIAIS	1.601.080,00	4006 SOS MULHER	338.530,00	24.770,00	2.070.240,00
			244 ASSISTENCIA COMUNITARIA	2.415.200,00	4006 SOS MULHER	2.415.200,00	4007 GESTAO DA POLITICA DE ASSISTENCIA SOCIAL	24.770,00		

Valores em R\$ 1,00

CATEGORIA	PROGRAMA/ACNO/DESCRITOR/PRODUTO/MTM/ELEMENTO	M	F	TOTAL	PESSOAL E ENCARGOS SOCIAIS	JURIS E ENCARGOS DA DIVIDA	OUTRAS DESPESAS CORRENTES	INVESTIMENTOS	INVERSOS FINANCEIRAS	AMORTIZACAO DA DIVIDA
08 243	4001 2124 ATENCAO A CRIANCA E AO ADOLESCENTE	50	01	361.260,00	23.190,00	0,00	1.551.440,00	26.450,00	0,00	0,00
	4001 2124 MANUTENCAO DO CONSELHO DOS DIREITOS DA CRIANCA E DO ADOLESCENTE	50	01	132.600,00	0,00	0,00	132.600,00	0,00	0,00	0,00
		50	02	20.000,00	0,00	0,00	20.000,00	0,00	0,00	0,00
		90	01	86.660,00	0,00	0,00	70.210,00	16.450,00	0,00	0,00
		90	02	92.000,00	0,00	0,00	82.000,00	10.000,00	0,00	0,00
		90	03	30.000,00	0,00	0,00	30.000,00	0,00	0,00	0,00
08 243	4001 2351 CONSELHO TUTELAR	90	01	111.960,00	23.190,00	0,00	88.770,00	0,00	0,00	0,00
		91	01	108.290,00	19.520,00	0,00	88.770,00	0,00	0,00	0,00
				3.670,00	3.670,00	0,00	0,00	0,00	0,00	0,00
08 243	4001 2355 APOIO A ENTIDADES PRIVADAS E FILANTROPICAS - RECURSOS MUNICIPALIS	50	01	544.000,00	0,00	0,00	544.000,00	0,00	0,00	0,00
08 243	4001 2356 APOIO A ENTIDADES PRIVADAS E FILANTROPICAS - IRRF	50	03	544.000,00	0,00	0,00	544.000,00	0,00	0,00	0,00
08 243	4001 2357 CAPACITACAO DE CONSELHEIROS E/OU SERVIDORES	50	03	200.000,00	0,00	0,00	200.000,00	0,00	0,00	0,00
08 243	4001 2359 APOIO A ENTIDADES PRIVADAS E FILANTROPICAS - CONTRA A PARTIDA FEDERAL	90	01	9.320,00	0,00	0,00	9.320,00	0,00	0,00	0,00
				31.620,00	0,00	0,00	31.620,00	0,00	0,00	0,00
08 243	4001 2360 APOIO A ENTIDADES PRIVADAS E FILANTROPICAS - RECURSOS FEDERAIS	50	01	31.620,00	0,00	0,00	31.620,00	0,00	0,00	0,00
08 243	4001 2372 APOIO A ENTIDADES PRIVADAS E FILANTROPICAS - PROTECAO BASICA	50	05	139.830,00	0,00	0,00	139.830,00	0,00	0,00	0,00
				203.090,00	0,00	0,00	203.090,00	0,00	0,00	0,00



QUADRO A  
09.00.00 ASSISTENCIA E PROMOCAO SOCIAL

08 244	4002	2361	ASSISTENCIA A POPULACAO CARENTE	50	02	203.090,00	0,00	0,00	203.090,00	0,00	0,00	0,00	0,00	0,00	0,00	0,00	0,00	0,00
	4002	2361	AP010 A ENTIDADES PRIVADAS E FILANTROPICAS - RECURSOS MUNICIPAIS			320.190,00	0,00	0,00	320.190,00	0,00	0,00	0,00	0,00	0,00	0,00	0,00	0,00	0,00
						122.500,00	0,00	0,00	122.500,00	0,00	0,00	0,00	0,00	0,00	0,00	0,00	0,00	0,00
08 244	4002	2362	AP010 A ENTIDADES PRIVADAS E FILANTROPICAS - CONTRA A PARTIDA FEDERAL	50	01	122.500,00	0,00	0,00	122.500,00	0,00	0,00	0,00	0,00	0,00	0,00	0,00	0,00	0,00
						14.310,00	0,00	0,00	14.310,00	0,00	0,00	0,00	0,00	0,00	0,00	0,00	0,00	0,00
08 244	4002	2373	AP010 A ENTIDADES PRIVADAS E FILANTROPICAS - PROTECAO ESPECIAL	50	01	14.310,00	0,00	0,00	14.310,00	0,00	0,00	0,00	0,00	0,00	0,00	0,00	0,00	0,00
						183.380,00	0,00	0,00	183.380,00	0,00	0,00	0,00	0,00	0,00	0,00	0,00	0,00	0,00
						183.380,00	0,00	0,00	183.380,00	0,00	0,00	0,00	0,00	0,00	0,00	0,00	0,00	0,00
	4004		ATENCAO AO IDOSO			366.250,00	0,00	0,00	366.250,00	0,00	0,00	0,00	0,00	0,00	0,00	0,00	0,00	0,00
08 241	4004	2364	AP010 A ENTIDADES PRIVADAS E FILANTROPICAS - RECURSOS MUNICIPAIS	50	01	312.000,00	0,00	0,00	312.000,00	0,00	0,00	0,00	0,00	0,00	0,00	0,00	0,00	0,00
						312.000,00	0,00	0,00	312.000,00	0,00	0,00	0,00	0,00	0,00	0,00	0,00	0,00	0,00
08 241	4004	2365	AP010 A ENTIDADES PRIVADAS E FILANTROPICAS - CONTRA A PARTIDA FEDERAL	50	01	9.510,00	0,00	0,00	9.510,00	0,00	0,00	0,00	0,00	0,00	0,00	0,00	0,00	0,00
						9.510,00	0,00	0,00	9.510,00	0,00	0,00	0,00	0,00	0,00	0,00	0,00	0,00	0,00
08 241	4004	2366	AP010 A ENTIDADES PRIVADAS E FILANTROPICAS - RECURSOS FEDERAIS	50	01	44.740,00	0,00	0,00	44.740,00	0,00	0,00	0,00	0,00	0,00	0,00	0,00	0,00	0,00
						44.740,00	0,00	0,00	44.740,00	0,00	0,00	0,00	0,00	0,00	0,00	0,00	0,00	0,00
						44.740,00	0,00	0,00	44.740,00	0,00	0,00	0,00	0,00	0,00	0,00	0,00	0,00	0,00
	4005		ATENCAO AO PORTADOR DE NECESSIDADES ESPECIAIS			338.530,00	0,00	0,00	338.530,00	0,00	0,00	0,00	0,00	0,00	0,00	0,00	0,00	0,00
08 242	4005	2367	AP010 A ENTIDADES PRIVADAS E FILANTROPICAS - RECURSOS MUNICIPAIS	50	01	188.000,00	0,00	0,00	188.000,00	0,00	0,00	0,00	0,00	0,00	0,00	0,00	0,00	0,00
						188.000,00	0,00	0,00	188.000,00	0,00	0,00	0,00	0,00	0,00	0,00	0,00	0,00	0,00
08 242	4005	2368	AP010 A ENTIDADES PRIVADAS E FILANTROPICAS - CONTRA A PARTIDA FEDERAL	50	01	188.000,00	0,00	0,00	188.000,00	0,00	0,00	0,00	0,00	0,00	0,00	0,00	0,00	0,00
						26.330,00	0,00	0,00	26.330,00	0,00	0,00	0,00	0,00	0,00	0,00	0,00	0,00	0,00
08 242	4005	2369	AP010 A ENTIDADES PRIVADAS E FILANTROPICAS - RECURSOS FEDERAIS	50	01	26.330,00	0,00	0,00	26.330,00	0,00	0,00	0,00	0,00	0,00	0,00	0,00	0,00	0,00
						124.200,00	0,00	0,00	124.200,00	0,00	0,00	0,00	0,00	0,00	0,00	0,00	0,00	0,00
						124.200,00	0,00	0,00	124.200,00	0,00	0,00	0,00	0,00	0,00	0,00	0,00	0,00	0,00
	4006		SOS MULHER			24.770,00	1.270,00	0,00	15.920,00	7.580,00	0,00	0,00	0,00	0,00	0,00	0,00	0,00	0,00
08 244	4006	2151	AP010 E APERFEIÇOAMENTO A CONS. E ORG. GOVERNAMENTAIS DE PROMOÇÃO E DEFESA DOS DIREITOS DA MULHER Produto: organização apoiada/unidade			24.770,00	1.270,00	0,00	15.920,00	7.580,00	0,00	0,00	0,00	0,00	0,00	0,00	0,00	0,00



QUADRO A  
09.00.00 ASSISTENCIA E PROMOCAO SOCIAL

4007	2333	GESTAO DA POLITICA DE ASSISTENCIA SOCIAL	90	01	23.500,00	0,00	0,00	15.920,00	7.580,00	0,00	0,00	
			91	01	1.270,00	1.270,00	0,00	0,00	0,00	0,00	0,00	
GESTAO DA POLITICA DE ASSISTENCIA SOCIAL					2.070.240,00	672.970,00	0,00	1.353.580,00	43.690,00	0,00	0,00	
14	4007	2333	GESTAO DA POLITICA DE ASSISTENCIA SOCIAL NO DEPARTAMENTO	90	01	1.717.970,00	550.730,00	0,00	1.166.480,00	760,00	0,00	0,00
				90	02	97.970,00	0,00	0,00	87.970,00	10.000,00	0,00	0,00
				90	05	132.080,00	0,00	0,00	99.130,00	32.950,00	0,00	0,00
				91	01	122.240,00	122.240,00	0,00	0,00	0,00	0,00	0,00
SUBTOTALS					3.453.790,00	697.430,00	0,00	2.731.570,00	24.790,00	0,00	0,00	
					596.440,00	0,00	0,00	576.440,00	20.000,00	0,00	0,00	
					230.000,00	0,00	0,00	230.000,00	0,00	0,00	0,00	
					440.830,00	0,00	0,00	407.900,00	32.930,00	0,00	0,00	
					4.721.060,00	697.430,00	0,00	3.945.910,00	77.720,00	0,00	0,00	
FONTE (FT) : 01 - TESOURO      02 - TRANSFERENCIAS E CONVENIOS ESTADUAIS-VINCULADOS      03 - RECURSOS PROPRIOS DE FUNDOS ESPECIAIS DE DESPESA-VINCULADOS      04 - RECURSOS PROPRIOS DA ADMINISTRACAO INDIRETA 05 - TRANSFERENCIAS E CONVENIOS FEDERAIS - VINCULADOS      06 - OUTRAS FONTES DE RECURSOS      07 - OPERACOES DE CREDITO      08 - RECURSOS PROPRIOS DA ADMINISTRACAO DIRETA 09 - OUTRAS FONTES DE RECURSOS												

Valores em R\$ 1,00

SINTESE POR UNIDADE ORÇAMENTARIA

UNIDADE ORÇAMENTARIA	TOTAL	UNIDADE ORÇAMENTARIA	TOTAL
09.01.00 - ASSISTENCIA SOCIAL	2.070.240,00	09.02.01 - FUNDO MUN DIREITOS CRIANÇA E DO ADOLESC	570.580,00
09.02.02 - CONSELHO TUTELAR	111.960,00	09.03.00 - FUNDO MUNICIPAL DE ASSISTENCIA SOCIAL	1.943.510,00
09.04.00 - PROMOCAO E DEFESA DA MULHER	24.770,00		



QUADRO B  
09.00.00 ASSISTENCIA E PROMOCAO SOCIAL  
09.01.00 ASSISTENCIA SOCIAL

QUADRO SINTESE - FUNCAO, SUBFUNCAO E PROGRAMA

Valores em R\$ 1,00

TOTAL DA UNIDADE		FUNCAO		SUBFUNCAO		PROGRAMA		TOTAL		PROGRAMA		TOTAL	
2.070.240,00	08 ASSISTENCIA SOCIAL	2.070.240,00	244 ASSISTENCIA COMUNITARIA	4007	GESTAO DA POLITICA DE ASSISTENCIA SOCIAL	2.070.240,00	4007	GESTAO DA POLITICA DE ASSISTENCIA SOCIAL	2.070.240,00	4007	GESTAO DA POLITICA DE ASSISTENCIA SOCIAL	2.070.240,00	0,00
DESPESA POR ATIVIDADE E PROJETO SEGUNDO GRUPOS DE DESPESA E FONTES DE RECURSOS													
CATEGORIA	PROGRAMA/AÇÃO/DESCRIPTOR/PRODUTO/META/ELEMENTO	M	F	TOTAL	PESSOAL E ENCARGOS SOCIAIS	JUROS E ENCARGOS DA DIVIDA	OUTRAS DESPESAS CORRENTES	INVESTIMENTOS	INVERSOES FINANCEIRAS	AMORTIZACAO DA DIVIDA	TOTAL		
4007	GESTAO DA POLITICA DE ASSISTENCIA SOCIAL			2.070.240,00	672.970,00	0,00	1.353.580,00	43.690,00	0,00	0,00	2.070.240,00	0,00	0,00
4007	GESTAO DA POLITICA DE ASSISTENCIA SOCIAL NO DEPARTAMENTO			2.070.240,00	672.970,00	0,00	1.353.580,00	43.690,00	0,00	0,00	2.070.240,00	0,00	0,00
		90	01	1.717.970,00	550.730,00	0,00	1.166.480,00	760,00	0,00	0,00	1.717.970,00	0,00	0,00
		90	02	97.970,00	0,00	0,00	87.970,00	10.000,00	0,00	0,00	97.970,00	0,00	0,00
		90	05	132.060,00	0,00	0,00	99.130,00	32.930,00	0,00	0,00	132.060,00	0,00	0,00
		91	01	122.240,00	122.240,00	0,00	0,00	0,00	0,00	0,00	122.240,00	0,00	0,00
SUBTOTALS				1.840.210,00	672.970,00	0,00	1.166.480,00	760,00	0,00	0,00	1.840.210,00	0,00	0,00
			02	97.970,00	0,00	0,00	87.970,00	10.000,00	0,00	0,00	97.970,00	0,00	0,00
			05	132.060,00	0,00	0,00	99.130,00	32.930,00	0,00	0,00	132.060,00	0,00	0,00
TOTAL				2.070.240,00	672.970,00	0,00	1.353.580,00	43.690,00	0,00	0,00	2.070.240,00	0,00	0,00

FONTES (FT): 01 - TESOURO 02 - TRANSFERENCIAS E CONVENIOS ESTADUAIS-VINCULADOS 03 - RECURSOS PROPRIOS DE FUNDOS ESPECIAIS DE DESPESA-VINCULADOS 04 - RECURSOS PROPRIOS DA ADMINISTRACAO INDIRETA  
05 - TRANSFERENCIAS E CONVENIOS FEDERAIS - VINCULADOS 06 - OUTRAS FONTES DE RECURSOS 07 - OPERACOES DE CREDITO 9X - FONTES DE RECURSOS DE EXERCICIOS ANTERIORES





QUADRO B  
09.00.00 ASSISTENCIA E PROMOÇÃO SOCIAL  
09.02.01 FUNDO MUN DIREITOS CRIANÇA E DO ADOLESC

Valores em R\$ 1,00

QUADRO SINTESE - FUNCO, SUBFUNCO E PROGRAMA	TOTAL	SUBFUNCO	TOTAL	PROGRAMA	TOTAL	PROGRAMA	TOTAL	PROGRAMA	TOTAL	PROGRAMA	TOTAL	PROGRAMA	TOTAL	PROGRAMA	TOTAL	PROGRAMA	TOTAL	PROGRAMA	TOTAL
TOTAL DA UNIDADE	FUNCO	SUBFUNCO	PROGRAMA	PROGRAMA	PROGRAMA	PROGRAMA	PROGRAMA	PROGRAMA	PROGRAMA	PROGRAMA	PROGRAMA	PROGRAMA	PROGRAMA	PROGRAMA	PROGRAMA	PROGRAMA	PROGRAMA	PROGRAMA	PROGRAMA
570.580,00	08 ASSISTENCIA SOCIAL	243 ASSISTENCIA A CRIANÇA E AO ADOLESCENTE	570.580,00	4001 ATENÇÃO A CRIANÇA E AO ADOLESCENTE	570.580,00	4001 ATENÇÃO A CRIANÇA E AO ADOLESCENTE	570.580,00	4001 ATENÇÃO A CRIANÇA E AO ADOLESCENTE	570.580,00	4001 ATENÇÃO A CRIANÇA E AO ADOLESCENTE	570.580,00	4001 ATENÇÃO A CRIANÇA E AO ADOLESCENTE	570.580,00	4001 ATENÇÃO A CRIANÇA E AO ADOLESCENTE	570.580,00	4001 ATENÇÃO A CRIANÇA E AO ADOLESCENTE	570.580,00	4001 ATENÇÃO A CRIANÇA E AO ADOLESCENTE	570.580,00

Valores em R\$ 1,00

DESPESA POR ATIVIDADE E PROJETO SEGUNDO GRUPOS DE DESPESA E FONTES DE RECURSOS	CATEGORIA	PROGRAMA/AÇÃO/DESCRIPTOR/PRODUTO/META/ELEMENTO	M	F	TOTAL	PESSOAL E ENCARGOS SOCIAIS	JUROS E ENCARGOS DA DIVIDA	OUTRAS DESPESAS CORRENTES	INVESTIMENTOS	INVERSOS FINANCEIRAS	AMORTIZACAO DA DIVIDA
08 243	4001	ATENÇÃO A CRIANÇA E AO ADOLESCENTE	50	01	570.580,00	0,00	0,00	544.130,00	26.450,00	0,00	0,00
08 243	4001	2124 MANUTENÇÃO DO CONSELHO DOS DIREITOS DA CRIANÇA E DO ADOLESCENTE	50	01	361.260,00	0,00	0,00	334.810,00	26.450,00	0,00	0,00
08 243	4001	2356 APOIO A ENTIDADES PRIVADAS E FILANTROPICAS - IRFP	50	03	132.600,00	0,00	0,00	132.600,00	0,00	0,00	0,00
08 243	4001	2357 CAPACITACAO DE CONSELHEIROS E/OU SERVIDORES	90	01	20.000,00	0,00	0,00	20.000,00	0,00	0,00	0,00
			90	02	86.660,00	0,00	0,00	82.000,00	10.000,00	0,00	0,00
			90	02	92.000,00	0,00	0,00	30.000,00	0,00	0,00	0,00
			50	03	30.000,00	0,00	0,00	200.000,00	0,00	0,00	0,00
			50	03	200.000,00	0,00	0,00	200.000,00	0,00	0,00	0,00
			90	01	9.320,00	0,00	0,00	9.320,00	0,00	0,00	0,00
			90	01	9.320,00	0,00	0,00	9.320,00	0,00	0,00	0,00
			01		228.580,00	0,00	0,00	212.130,00	16.450,00	0,00	0,00
			02		112.000,00	0,00	0,00	102.000,00	10.000,00	0,00	0,00
			03		230.000,00	0,00	0,00	230.000,00	0,00	0,00	0,00
					570.580,00	0,00	0,00	544.130,00	26.450,00	0,00	0,00

NTES (FT): 01 - TESOURO 02 - TRANSFERENCIAS E CONVENIOS ESTADUAIS-VINCULADOS 03 - RECURSOS PROPRIOS DE FUNDOS ESPECIAIS DE DESPESA-VINCULADOS 04 - RECURSOS PROPRIOS DA ADMINISTRACAO INDIRETA

05 - TRANSFERENCIAS E CONVENIOS FEDERAIS - VINCULADOS 06 - OUTRAS FONTES DE RECURSOS 07 - OPERACOES DE CREDITO 08 - FONTES DE RECURSOS DE EXERCICIOS ANTERIORES



QUADRO B  
09.00.00 ASSISTENCIA E PROMOCAO SOCIAL  
09.02.02 CONSELHO TUTELAR

Valores em R\$ 1,00

QUADRO SINTESE - FUNCAO, SUBFUNCAO E PROGRAMA

TOTAL DA UNIDADE		FUNCAO		SUBFUNCAO		PROGRAMA		TOTAL		AMORTIZACAO	
111.960,00		08		243		4001		111.960,00		DA	
111.960,00		111.960,00		243		111.960,00		111.960,00		DIVIDA	
111.960,00		111.960,00		243		111.960,00		111.960,00		111.960,00	
DESPESA POR ATIVIDADE E PROJETO SEGUNDO GRUPOS DE DESPESA E FONTES DE RECURSOS											
CATEGORIA	PROGRAMA/ACNO/DESCRIPTOR/PRODUTO/META/ELEMENTO	M	F	TOTAL	PESSOAL E ENCARGOS SOCIAIS	TITULOS E ENCARGOS DA DIVIDA	OUTRAS DESPESAS CORRENTES	INVESTIMENTOS	INVERSOS FINANCEIRAS	AMORTIZACAO DA DIVIDA	
4001	ATENCAO A CRIANCA E AO ADOLESCENTE			111.960,00	23.190,00	0,00	88.770,00	0,00	0,00	0,00	0,00
08 243	4001 2351 CONSELHO TUTELAR	90	01	111.960,00	23.190,00	0,00	88.770,00	0,00	0,00	0,00	0,00
		91	01	108.290,00	19.520,00	0,00	88.770,00	0,00	0,00	0,00	0,00
				3.670,00	3.670,00	0,00	0,00	0,00	0,00	0,00	0,00
SUBTOTALS			01	111.960,00	23.190,00	0,00	88.770,00	0,00	0,00	0,00	0,00
TOTAL				111.960,00	23.190,00	0,00	88.770,00	0,00	0,00	0,00	0,00
FONTES (FT): 01 - TESOURO 02 - TRANSFERENCIAS E CONTENIS ESTADUAIS-VINCULADOS 03 - RECURSOS PROPRIOS DE FUNDOS ESPECIAIS DE DESPESA-VINCULADOS 04 - RECURSOS PROPRIOS DA ADMINISTRACAO INDIRETA											
05 - TRANSFERENCIAS E CONTENIS FEDERAIS - VINCULADOS 06 - OUTRAS FONTES DE RECURSOS 07 - OPERACOES DE CREDITO 9X - FONTES DE RECURSOS DE EXERCICIOS ANTERIORES											



CIDADE B  
09.00.00 ASSISTENCIA E PROMOCAO SOCIAL  
09.03.00 FUNDO MUNICIPAL DE ASSISTENCIA SOCIAL

Valores em R\$ 1,00

QUADRO SÍNTESE - FUNÇÃO, SUBFUNÇÃO E PROGRAMA		TOTAL		SUBFUNÇÃO		PROGRAMA	
TOTAL DA UNIDADE	FUNÇÃO	TOTAL	PROGRAMA	TOTAL	PROGRAMA	TOTAL	PROGRAMA
1.943.510,00	08 ASSISTENCIA SOCIAL	1.943.510,00	241 ASSISTENCIA AO IDOSO	366.250,00	4001 ATENÇÃO A CRIANÇA E AO ADOLESCENTE	918.540,00	4001 ATENÇÃO A CRIANÇA E AO ADOLESCENTE
			242 ASSISTENCIA AO PORTADOR DE DEFICIENCIA	338.530,00	4002 ASSISTENCIA A POPULACAO CARENTE	320.190,00	4002 ASSISTENCIA A POPULACAO CARENTE
			243 ASSISTENCIA A CRIANÇA E AO ADOLESCENTE	918.540,00	4004 ATENÇÃO AO IDOSO	366.250,00	4004 ATENÇÃO AO IDOSO
			244 ASSISTENCIA COMUNITARIA	320.190,00	4005 ATENÇÃO AO PORTADOR DE NECESSIDADES ESPECIAIS	338.530,00	4005 ATENÇÃO AO PORTADOR DE NECESSIDADES ESPECIAIS

Valores em R\$ 1,00

CATEGORIA FUNCIONAL PROGRAMATICA	PROGRAMA/AÇÃO/DESCRIPTOR/PRODUTO/META/ELEMENTO	M	F	TOTAL	PESSOAL E ENCARGOS SOCIAIS	Juros e ENCARGOS DA DIVIDA	OUTRAS DESPESAS CORRENTES	INVESTIMENTOS	INVERSOES FINANCEIRAS	AMORTIZACAO DA DIVIDA
4001	ATENÇÃO A CRIANÇA E AO ADOLESCENTE			918.540,00	0,00	0,00	918.540,00	0,00	0,00	0,00
08 243	APOIO A ENTIDADES PRIVADAS E FILANTROPICAS - RECUR SOS MUNICIPAIS	50	01	544.000,00	0,00	0,00	544.000,00	0,00	0,00	0,00
08 243	APOIO A ENTIDADES PRIVADAS E FILANTROPICAS - CONTR APARTIDA FEDERAL	50	01	31.620,00	0,00	0,00	31.620,00	0,00	0,00	0,00
08 243	APOIO A ENTIDADES PRIVADAS E FILANTROPICAS - RECUR SOS FEDERAIS	50	01	31.620,00	0,00	0,00	31.620,00	0,00	0,00	0,00
08 243	APOIO A ENTIDADES PRIVADAS E FILANTROPICAS - PROTE CÃO BASICA	50	05	139.830,00	0,00	0,00	139.830,00	0,00	0,00	0,00
08 243	APOIO A ENTIDADES PRIVADAS E FILANTROPICAS - PROTE CÃO BASICA	50	02	203.090,00	0,00	0,00	203.090,00	0,00	0,00	0,00
4002	ASSISTENCIA A POPULACAO CARENTE			320.190,00	0,00	0,00	320.190,00	0,00	0,00	0,00
08 244	APOIO A ENTIDADES PRIVADAS E FILANTROPICAS - RECUR SOS MUNICIPAIS	50	01	122.500,00	0,00	0,00	122.500,00	0,00	0,00	0,00
08 244	APOIO A ENTIDADES PRIVADAS E FILANTROPICAS - CONTR APARTIDA FEDERAL	50	01	14.310,00	0,00	0,00	14.310,00	0,00	0,00	0,00
08 244	APOIO A ENTIDADES PRIVADAS E FILANTROPICAS - PROTE CÃO ESPECIAL	50	01	14.310,00	0,00	0,00	14.310,00	0,00	0,00	0,00
08 244	APOIO A ENTIDADES PRIVADAS E FILANTROPICAS - PROTE CÃO ESPECIAL	50	02	183.380,00	0,00	0,00	183.380,00	0,00	0,00	0,00
4004	ATENÇÃO AO IDOSO			366.250,00	0,00	0,00	366.250,00	0,00	0,00	0,00



QUADRO B  
09.00.00 ASSISTENCIA E PROMOCAO SOCIAL  
09.03.00 FUNDO MUNICIPAL DE ASSISTENCIA SOCIAL

08 241	4004	2384	APOIO A ENTIDADES PRIVADAS E FILANTROPICAS - RECURSOS MUNICIPAIS	50	01	312.000,00	0,00	0,00	312.000,00	0,00	0,00	0,00	0,00	0,00	0,00	0,00	0,00	
08 241	4004	2365	APOIO A ENTIDADES PRIVADAS E FILANTROPICAS - CONTRA A PARTIDA FEDERAL	50	01	9.510,00	0,00	0,00	9.510,00	0,00	0,00	0,00	0,00	0,00	0,00	0,00	0,00	
08 241	4004	2386	APOIO A ENTIDADES PRIVADAS E FILANTROPICAS - RECURSOS FEDERAIS	50	05	44.740,00	0,00	0,00	44.740,00	0,00	0,00	0,00	0,00	0,00	0,00	0,00	0,00	
08 242	4005		ATENCAO AO PORTADOR DE NECESSIDADES ESPECIAIS			338.530,00	0,00	0,00	338.530,00	0,00	0,00	0,00	0,00	0,00	0,00	0,00	0,00	
08 242	4005	2367	APOIO A ENTIDADES PRIVADAS E FILANTROPICAS - RECURSOS MUNICIPAIS			188.000,00	0,00	0,00	188.000,00	0,00	0,00	0,00	0,00	0,00	0,00	0,00	0,00	
08 242	4005	2368	APOIO A ENTIDADES PRIVADAS E FILANTROPICAS - CONTRA A PARTIDA FEDERAL	50	01	26.330,00	0,00	0,00	26.330,00	0,00	0,00	0,00	0,00	0,00	0,00	0,00	0,00	
08 242	4005	2369	APOIO A ENTIDADES PRIVADAS E FILANTROPICAS - RECURSOS FEDERAIS	50	05	124.200,00	0,00	0,00	124.200,00	0,00	0,00	0,00	0,00	0,00	0,00	0,00	0,00	
SUBTOTALS						1.248.270,00	0,00	0,00	1.248.270,00	0,00	0,00	0,00	0,00	0,00	0,00	0,00	0,00	
						386.470,00	0,00	0,00	386.470,00	0,00	0,00	0,00	0,00	0,00	0,00	0,00	0,00	
						308.770,00	0,00	0,00	308.770,00	0,00	0,00	0,00	0,00	0,00	0,00	0,00	0,00	
TOTAL						1.943.510,00	0,00	0,00	1.943.510,00	0,00	0,00	0,00	0,00	0,00	0,00	0,00	0,00	0,00

FONTES (FT): 01 - TESOURO 02 - TRANSFERENCIAS E CONVENIOS ESTADUAIS-VINCULADOS 03 - RECURSOS PROPRIOS DE FUNDOS ESPECIAIS DE DESPESA-VINCULADOS 04 - RECURSOS PROPRIOS DA ADMINISTRACAO INDIRETA  
05 - TRANSFERENCIAS E CONVENIOS FEDERAIS - VINCULADOS 06 - OUTRAS FONTES DE RECURSOS 07 - OPERACOES DE CREDITO 08 - FONTES DE RECURSOS DE EXERCICIOS ANTERIORES



QUADRO B  
09.00.00 ASSISTENCIA E PROMOCAO SOCIAL  
09.04.00 PROMOCAO E DESPESA DA MULHER

Valores em R\$ 1,00

QUADRO SINTESE - FUNCAO, SUBFUNCAO E PROGRAMA		TOTAL   SUBFUNCAO		TOTAL   PROGRAMA		TOTAL		Valores em R\$ 1,00			
TOTAL DA UNIDADE	FUNCAO	24.770,00	244	4006	SOS MULHER	24.770,00					
DESPESA POR ATIVIDADE E PROJETO SEGUNDO GRUPOS DE DESPESA E FONTES DE RECURSOS		24.770,00   08 ASSISTENCIA SOCIAL		24.770,00   4006 SOS MULHER		24.770,00		24.770,00			
CATEGORIA	PROGRAMA/ACAO/DESCRIPTOR/PRODUTO/META/ELEMENTO	M	F	TOTAL	PERSONAL E ENCARGOS SOCIAIS	JUROS E ENCARGOS DA DIVIDA	OUTRAS DESPESAS CORRENTES	INVESTIMENTOS	INTERESSES FINANCEIRAS	AMORTIZACAO DA DIVIDA	
4006	SOS MULHER			24.770,00	1.270,00	0,00	15.920,00	7.580,00	0,00	0,00	
08 244	4006 2151 APOIO E ATENDIMENTO A CONS. E ORG.GOVERNAMENTAIS D PROMOCAO E DESPESA DOS DIREITOS DA MULHER Produto: organizacao apoiada/unidade	90	01	23.500,00	0,00	0,00	15.920,00	7.580,00	0,00	0,00	
		91	01	1.270,00	1.270,00	0,00	0,00	0,00	0,00	0,00	
SUBTOTALS			01	24.770,00	1.270,00	0,00	15.920,00	7.580,00	0,00	0,00	
TOTAL				24.770,00	1.270,00	0,00	15.920,00	7.580,00	0,00	0,00	
FONTES (FT): 01 - TESOURO		02 - TRANSFERENCIAS E CONVENIOS ESTADUAIS-VINCULADOS		03 - RECURSOS PROPRIOS DE FUNDOS ESPECIAIS DE DESPESA-VINCULADOS		04 - RECURSOS PROPRIOS DA ADMINISTRACAO INDIRRETA		05 - FONTES DE RECURSOS DE EXERCICIOS ANTERIORES		06 - OUTRAS FONTES DE RECURSOS	
05 - TRANSFERENCIAS E CONVENIOS FEDERAIS - VINCULADOS		06 - OUTRAS FONTES DE RECURSOS		07 - OPERACOES DE CREDITO		08 - FONTES DE RECURSOS DE EXERCICIOS ANTERIORES		09 - RECURSOS PROPRIOS DA ADMINISTRACAO INDIRRETA		10 - OUTRAS FONTES DE RECURSOS	



QUADRO A  
14.08.00 SERVIÇO ASSIST DOS FUNCIONARIOS E SERVVID

QUADRO SINTESE - FUNCO, SUBFUNCO E PROGRAMA

TOTAL DO ORÇAO	FUNCO	TOTAL	SUBFUNCO	TOTAL	PROGRAMA	TOTAL
6.110.193,82	09 PREVIDENCIA SOCIAL	6.110.193,82	122 ADMINISTRACAO GERAL	430.213,82	4008 PREVIDENCIA MUNICIPAL	6.110.193,82
			272 PREVIDENCIA DO REGIME ESTAVITARIO	5.679.980,00		

Valores em R\$ 1,00

CATEGORIA	PROGRAMA/AÇÃO/DESCRIPTOR/PRODUTO/MEIO/ELEMENTO	M	F	TOTAL	PERSONAL E ENCARGOS SOCIAIS	JUROS E ENCARGOS DA DIVIDA	OUTRAS DESPESAS CORRENTES	INVESTIMENTOS	INVERSOES FINANCEIRAS	AMORTIZACAO DA DIVIDA
4008	PREVIDENCIA MUNICIPAL			6.110.193,82	156.000,00	0,00	5.914.193,82	40.000,00	0,00	0,00
4008	INVESTIMENTOS PARA OPERACIONALIZACAO ADMINISTRATI- VO DO RPPS	90	04	20.000,00	0,00	0,00	0,00	20.000,00	0,00	0,00
09 272	PAGAMENTO DE INATIVOS Produto: inativo beneficiado/unidade	20	04	3.726.480,00	0,00	0,00	3.726.480,00	0,00	0,00	0,00
09 272	PAGAMENTO DE PENSIONISTAS Produto: pensionista beneficiado/unid.	20	04	1.000,00	0,00	0,00	1.000,00	0,00	0,00	0,00
09 272	PAGAMENTO DE OUTROS BENEFICIOS PREVIDENCIARIOS Produto: servidor beneficiado/unidade	90	04	2.825.480,00	0,00	0,00	2.825.480,00	0,00	0,00	0,00
09 122	CUSTEIO ADMINISTRATIVO RPPS	90	04	900.000,00	156.000,00	0,00	233.963,82	20.000,00	0,00	0,00
		91	04	250,00	0,00	0,00	250,00	0,00	0,00	0,00
SUBTOTALIS				2.825.480,00	0,00	0,00	2.825.480,00	0,00	0,00	0,00
TOTAL				3.284.713,82	156.000,00	0,00	3.088.713,82	40.000,00	0,00	0,00
FONTE (F): 01 - TESOURO 02 - TRANSFERENCIAS E CONVENIOS ESTADUAIS-VINCULADOS 03 - RECURSOS PROPRIOS DE FINCOS ESPECIAIS DE DESPESA-VINCULADOS 04 - RECURSOS PROPRIOS DA ADMINISTRACAO INDIRETA 05 - TRANSFERENCIAS E CONVENIOS FEDERAIS - VINCULADOS 06 - OUTRAS FONTES DE RECURSOS 07 - OPERACOES DE CREDITO 08 - OPERACOES DE CREDITO 09 - OPERACOES DE CREDITO 10 - OPERACOES DE CREDITO 11 - OPERACOES DE CREDITO 12 - OPERACOES DE CREDITO 13 - OPERACOES DE CREDITO 14 - OPERACOES DE CREDITO 15 - OPERACOES DE CREDITO 16 - OPERACOES DE CREDITO 17 - OPERACOES DE CREDITO 18 - OPERACOES DE CREDITO 19 - OPERACOES DE CREDITO 20 - OPERACOES DE CREDITO 21 - OPERACOES DE CREDITO 22 - OPERACOES DE CREDITO 23 - OPERACOES DE CREDITO 24 - OPERACOES DE CREDITO 25 - OPERACOES DE CREDITO 26 - OPERACOES DE CREDITO 27 - OPERACOES DE CREDITO 28 - OPERACOES DE CREDITO 29 - OPERACOES DE CREDITO 30 - OPERACOES DE CREDITO 31 - OPERACOES DE CREDITO 32 - OPERACOES DE CREDITO 33 - OPERACOES DE CREDITO 34 - OPERACOES DE CREDITO 35 - OPERACOES DE CREDITO 36 - OPERACOES DE CREDITO 37 - OPERACOES DE CREDITO 38 - OPERACOES DE CREDITO 39 - OPERACOES DE CREDITO 40 - OPERACOES DE CREDITO 41 - OPERACOES DE CREDITO 42 - OPERACOES DE CREDITO 43 - OPERACOES DE CREDITO 44 - OPERACOES DE CREDITO 45 - OPERACOES DE CREDITO 46 - OPERACOES DE CREDITO 47 - OPERACOES DE CREDITO 48 - OPERACOES DE CREDITO 49 - OPERACOES DE CREDITO 50 - OPERACOES DE CREDITO 51 - OPERACOES DE CREDITO 52 - OPERACOES DE CREDITO 53 - OPERACOES DE CREDITO 54 - OPERACOES DE CREDITO 55 - OPERACOES DE CREDITO 56 - OPERACOES DE CREDITO 57 - OPERACOES DE CREDITO 58 - OPERACOES DE CREDITO 59 - OPERACOES DE CREDITO 60 - OPERACOES DE CREDITO 61 - OPERACOES DE CREDITO 62 - OPERACOES DE CREDITO 63 - OPERACOES DE CREDITO 64 - OPERACOES DE CREDITO 65 - OPERACOES DE CREDITO 66 - OPERACOES DE CREDITO 67 - OPERACOES DE CREDITO 68 - OPERACOES DE CREDITO 69 - OPERACOES DE CREDITO 70 - OPERACOES DE CREDITO 71 - OPERACOES DE CREDITO 72 - OPERACOES DE CREDITO 73 - OPERACOES DE CREDITO 74 - OPERACOES DE CREDITO 75 - OPERACOES DE CREDITO 76 - OPERACOES DE CREDITO 77 - OPERACOES DE CREDITO 78 - OPERACOES DE CREDITO 79 - OPERACOES DE CREDITO 80 - OPERACOES DE CREDITO 81 - OPERACOES DE CREDITO 82 - OPERACOES DE CREDITO 83 - OPERACOES DE CREDITO 84 - OPERACOES DE CREDITO 85 - OPERACOES DE CREDITO 86 - OPERACOES DE CREDITO 87 - OPERACOES DE CREDITO 88 - OPERACOES DE CREDITO 89 - OPERACOES DE CREDITO 90 - OPERACOES DE CREDITO 91 - OPERACOES DE CREDITO 92 - OPERACOES DE CREDITO 93 - OPERACOES DE CREDITO 94 - OPERACOES DE CREDITO 95 - OPERACOES DE CREDITO 96 - OPERACOES DE CREDITO 97 - OPERACOES DE CREDITO 98 - OPERACOES DE CREDITO 99 - OPERACOES DE CREDITO 100 - OPERACOES DE CREDITO				6.110.193,82	156.000,00	0,00	5.914.193,82	40.000,00	0,00	0,00



QUADRO A  
14.00.00 SERVIÇO ASSIST DOS FUNCIONARIOS E SERVID

SINTESE POR UNIDADE ORÇAMENTARIA

UNIDADE ORÇAMENTARIA	TOTAL	UNIDADE ORÇAMENTARIA	TOTAL
01.00 - ADMINISTRACAO	430.213,82	14.02.00 - PREVIDENCIA	5.679.980,00

Valores em R\$ 1,00



QUADRO B  
14.00.00 SERVIÇO ASSIST DOS FUNCIONARIOS E SERVID  
14.01.00 ADMINISTRACAO

QUADRO SINTESE - FUNCAO, SUBFUNCAO E PROGRAMA

TOTAL DA UNIDADE | FUNCAO | TOTAL | SUBFUNCAO | TOTAL | PROGRAMA | VALORES em R\$ 1,00

430.213,82 | 09 PREVIDENCIA SOCIAL | 430.213,82 | 122 ADMINISTRACAO GERAL | 430.213,82 | 4008 PREVIDENCIA MUNICIPAL | 430.213,82

SA POR ATIVIDADE E PROJETO SEGUNDO GRUPOS DE DESPESA E FONTES DE RECURSOS

CATEGORIA	PROGRAMA/AÇÃO/DESCRIPTOR/PRODUTO/META/ELEMENTO	M	E	TOTAL	PESSOAL E ENCARGOS SOCIAIS	OUTROS E ENCARGOS DA DIVIDA	OUTRAS DESPESAS CORRENTES	INVESTIMENTOS	INVERSOES FINANCEIRAS	AMORTIZACAO DA DIVIDA
4008	PREVIDENCIA MUNICIPAL			430.213,82	156.000,00	0,00	234.213,82	40.000,00	0,00	0,00
09 122	INVESTIMENTOS PARA OPERACIONALIZACAO ADMINISTRATI-VO DO RPPS	90	04	20.000,00	0,00	0,00	0,00	20.000,00	0,00	0,00
09 122	CUSTEIO ADMINISTRATIVO RPPS	90	04	410.213,82	156.000,00	0,00	234.213,82	20.000,00	0,00	0,00
		91	04	409.963,82	156.000,00	0,00	233.963,82	20.000,00	0,00	0,00
				250,00	0,00	0,00	250,00	0,00	0,00	0,00
SUBTOTALS				430.213,82	156.000,00	0,00	234.213,82	40.000,00	0,00	0,00
TOTAL				430.213,82	156.000,00	0,00	234.213,82	40.000,00	0,00	0,00

FONTES (FT): 01 - TESOURO 02 - TRANSFERENCIAS E CONVENIOS ESTADUAIS-VINCULADOS 03 - RECURSOS PROPRIOS DE FUNDOS ESPECIAIS DE DESPESA-VINCULADOS 04 - RECURSOS PROPRIOS DA ADMINISTRACAO INDIRETA  
05 - TRANSFERENCIAS E CONVENIOS FEDERAIS - VINCULADOS 06 - OUTRAS FONTES DE RECURSOS 07 - OPERACOES DE CREDITO 09 - FONTES DE RECURSOS DE EXERCICIOS ANTERIORES





PROJETO DE LEI

ORÇAMENTO PROGRAMA 2009 - SEGURIDADE

QUADRO B  
14.00.00 SERVIÇO ASSIST DOS FUNCIONARIOS E SERVID  
14.02.00 PREVIDENCIA

QUADRO SINTESE - FUNCAO, SUBFUNCAO E PROGRAMA

TOTAL DA UNIDADE	FUNCAO	TOTAL	SUBFUNCAO	TOTAL	PROGRAMA	TOTAL
5.679.980,00	09 PREVIDENCIA SOCIAL	5.679.980,00	272 PREVIDENCIA DO REGIME ESTADUÁRIO	5.679.980,00	4008 PREVIDENCIA MUNICIPAL	5.679.980,00

DESA POR ATIVIDADE E PROJETO SEGUNDO GRUPOS DE DESPESA E FONTES DE RECURSOS

CATEGORIA	PROGRAMA/AÇÃO/DESCRIPTOR/PRODUTO/META/ELEMENTO	M	F	TOTAL	PESSOAL E ENCARGOS SOCIAIS	JUROS E ENCARGOS DA DIVIDA	OUTRAS DESPESAS CORRENTES	INVESTIMENTOS	INVERSOS FINANCEIRAS	AMORTIZACAO DA DIVIDA
09 272	PREVIDENCIA MUNICIPAL			5.679.980,00	0,00	0,00	5.679.980,00	0,00	0,00	0,00
09 272	PAGAMENTO DE INATIVOS			3.726.480,00	0,00	0,00	3.726.480,00	0,00	0,00	0,00
	Produto: Inativo beneficiado/unidade	20	04	1.000,00	0,00	0,00	1.000,00	0,00	0,00	0,00
		90	01	2.825.480,00	0,00	0,00	2.825.480,00	0,00	0,00	0,00
		90	04	900.000,00	0,00	0,00	900.000,00	0,00	0,00	0,00
09 272	PAGAMENTO DE PENSIONISTAS			1.601.000,00	0,00	0,00	1.601.000,00	0,00	0,00	0,00
	Produto: pensionista beneficiado/unid.	20	04	1.000,00	0,00	0,00	1.000,00	0,00	0,00	0,00
		90	04	1.600.000,00	0,00	0,00	1.600.000,00	0,00	0,00	0,00
09 272	PAGAMENTO DE OUTROS BENEFICIARIOS PREVIDENCIARIOS			352.500,00	0,00	0,00	352.500,00	0,00	0,00	0,00
	Produto: servidor beneficiado/unidade	90	04	352.500,00	0,00	0,00	352.500,00	0,00	0,00	0,00
SUBTOTALS				2.825.480,00	0,00	0,00	2.825.480,00	0,00	0,00	0,00
				2.854.500,00	0,00	0,00	2.854.500,00	0,00	0,00	0,00
TOTAL				5.679.980,00	0,00	0,00	5.679.980,00	0,00	0,00	0,00

Fontes (Ft): 01 - TESOURO 02 - TRANSFERENCIAS E CONVENIOS ESTADUAIS-VINCULADOS 03 - RECURSOS PROPRIOS DE FUNDOS ESPECIAIS DE DESPESA-VINCULADOS 04 - RECURSOS PROPRIOS DA ADMINISTRACAO INDIRETA  
05 - TRANSFERENCIAS E CONVENIOS FEDERAIS - VINCULADOS 06 - OUTRAS FONTES DE RECURSOS 07 - OPERACOES DE CREDITO 9X - FONTES DE RECURSOS DE EXERCICIOS ANTERIORES

Valores em R\$ 1,00

Valores em R\$ 1,00





PROJETO DE LEI

QUADRO XII  
RECEITA SEGUNDO AS CATEGORIAS ECONOMICAS  
ORGANIZADO POR ANEXO 2009 - FISCAL

ENTIDADE	CODIGO	ESPECIFICACAO	DESDOBRAMENTO	FONTES	CAT. ECONOMICA
01		PREFEITURA MUNICIPAL			
	1.1.2.2.99.00.01	taxa de expediente	37.000,00		
	1.1.2.2.99.00.02	taxa de limpeza de terrenos	5.000,00		
	1.1.2.2.99.00.03	taxa de execucao de muros e passeios	5.000,00		
	3.0.00.00.00	CONTRIBUICAO DE MELHORIA	50.000,00		
	1.1.3.0.04.00.00	contr.melh. p/pavimentacao e obras complementares	50.000,00		
	1.3.0.0.00.00.00	RECEITA PATRIMONIAL		684.400,00	
	1.3.1.0.00.00.00	RECEITAS IMOBILIARIAS	250.000,00		
	1.3.1.1.00.00.00	ALUGUEIS	250.000,00		
	1.3.1.1.01.00.00	ALUGUEIS DE IMOVEIS URBANOS	250.000,00		
	1.3.1.1.01.00.01	mercados	40.000,00		
	1.3.1.1.01.00.02	terminal rodoviario	200.000,00		
	1.3.1.1.01.00.03	centros comunitarios	5.000,00		
	1.3.1.1.01.00.04	matadouro	5.000,00		
	1.3.2.0.00.00.00	RECEITAS DE VALORES MOBILIARIOS	434.400,00		
	1.3.2.2.00.00.00	dividendos	5.000,00		
	1.3.2.5.00.00.00	REMUNERACAO DE DEPOSITOS BANCARIOS	429.400,00		
	1.3.2.5.01.00.00	REMUNERACAO DE DEPOSITOS DE RECURSOS VINCULADOS	229.300,00		
	1.3.2.5.01.02.00	REMNUN. DEP. BANC. RECURSOS VINCULADOS - FUNDEB	100.000,00		
	1.3.2.5.01.02.01	rend s/aplic - fundeb	100.000,00		
	1.3.2.5.01.05.00	REMNUN. DEP. BANC. REC. VINC. MANUT. DESINV. ENSINO-MDE	74.300,00		
	1.3.2.5.01.05.02	rend s/aplic - salario educacao	25.000,00		
	1.3.2.5.01.05.03	rend s/aplic - parte	1.000,00		
	1.3.2.5.01.05.04	rend s/aplic - de merenda escolar	3.000,00		
	1.3.2.5.01.05.05	rend s/aplic - merenda ens fundamental	2.000,00		
	1.3.2.5.01.05.07	rend s/aplic - ensino fundamental	18.000,00		
	1.3.2.5.01.05.08	rend s/aplic - ensino infantil	12.000,00		
	1.3.2.5.01.05.09	rend s/aplic - fidej/creche	200,00		
	1.3.2.5.01.05.10	rend s/aplic - merenda pre-escola	100,00		



PROJETO DE LEI

QUADRO XII  
RECEITA SEGUNDO AS CATEGORIAS ECONOMICAS  
ORÇAMENTO PROGRAMA 2009 - FISCAL

CODIGO	ESPECIFICACAO	DESDOBRAMENTO	FONTES	CAT. ECONOMICA
Entidade 01 PREFEITURA MUNICIPAL				
1.3.2.5.01.05.11	rend s/aplic - diá transp de alunos	3.000,00		
1.3.2.5.01.05.12	rend s/aplic - proinfancia	10.000,00		
1.3.2.5.01.06.00	REMIN DEP. HANC. REC. VINC. ACOSES E SERV. PUB. DE SAUDE	30.000,00		
1.3.2.5.01.06.01	rend s/aplic - recursos proprios	30.000,00		
1.3.2.5.01.99.00	REMIN DEP. BANCARIOS DE OUTROS RECURSOS VINCULADOS	25.000,00		
1.3.2.5.01.99.05	rend s/aplic - cide	1.000,00		
1.3.2.5.01.99.06	rend s/aplic - transito	1.000,00		
1.3.2.5.01.99.07	rend s/aplic - cdnu	10.000,00		
1.3.2.5.01.99.08	rend s/aplic - fehdco	10.000,00		
1.3.2.5.01.99.09	rend s/aplic - febcm	3.000,00		
1.3.2.5.02.00.00	REMIN DE DEPOSITOS DE RECURSOS NAO VINCULADOS	200.100,00		
1.3.2.5.02.99.00	REMIN DE OUTROS DEPOSITOS DE REC. NAO VINCULADOS	200.100,00		
1.3.2.5.02.99.01	rend s/aplic - recursos proprios	200.000,00		
1.3.2.5.02.99.02	rend s/aplic - titulos da dívida agraria	100,00		
1.5.0.0.00.00.00	RECEITA INDUSTRIAL		2.000,00	
1.5.3.0.00.00.00	receita da industria de construcao	2.000,00		
1.6.0.0.00.00.00	RECEITA DE SERVICIOS		305.817,24	
1.6.0.0.03.00.00	SERVICIOS DE TRANSPORTE	180.000,00		
1.6.0.0.03.01.00	servicos de transporte rodoviario	180.000,00		
1.6.0.0.13.00.00	SERVICIOS ADMINISTRATIVOS	6.000,00		
1.6.0.0.13.02.00	servicos de venda de editais	6.000,00		
1.6.0.0.46.00.00	servicos de cemeterio	110.000,00		
1.6.0.0.99.00.00	OUTROS SERVICIOS	9.817,24		
1.6.0.0.99.00.01	servicos diversos	9.817,24		
1.7.0.0.00.00.00	TRANSFERENCIAS CORRENTES		81.613.290,00	



PROJETO DE LEI

QUADRO XII  
RECEITA SEGUNDO AS CATEGORIAS ECONOMICAS  
ORÇAMENTO PROGRAMA 2009 - FISCAL

CODIGO	ESPECIFICACAO	DESDOBRAMENTO	FONTES	CAT. ECONOMICA
Entidade 01 PREFEITURA MUNICIPAL				
1.7.2.0.00.00.00	TRANSFERENCIAS INTERGOVERNAMENTAIS	81.143.290,00		
1.7.2.1.00.00.00	TRANSFERENCIAS DA UNIAO	24.985.090,00		
2.1.01.00.00	PARTICIPACAO NA RECEITA DA UNIAO	22.100.000,00		
1.7.2.1.01.02.00	cota-parte fundo de participacao dos municipios	22.000.000,00		
1.7.2.1.01.05.00	cota-parte do imposto s/a prop. territorial rural	100.000,00		
1.7.2.1.22.00.00	TRANS. COMPENS. FINANC. P/EXPLORACAO DE REC. MINERAIS	200.000,00		
1.7.2.1.22.30.00	c/parte royalties-comp. fin.p/prod.petr.1.7.990/89	200.000,00		
1.7.2.1.35.00.00	TRANSFERENCIAS DE RECURSOS DO FUND	2.535.090,00		
1.7.2.1.35.01.00	transferencias do salario-educacao	1.958.000,00		
1.7.2.1.35.03.00	transf. diretas do fnde referentes ao pnae	502.000,00		
1.7.2.1.35.04.00	trans. diretas do fnde referentes ao pnate	42.000,00		
1.7.2.1.35.99.00	OUTRAS TRANSFERENCIAS DIRETAS DO FUND	33.090,00		
1.7.2.1.35.99.01	fnde/pnae-creches	33.090,00		
1.7.2.1.36.00.00	trans. financeira do icms-desoneracao-l.c. n.87/96	150.000,00		
1.7.2.2.00.00.00	TRANSFERENCIAS DOS ESTADOS	37.112.830,00		
1.7.2.2.01.00.00	PARTICIPACAO NA RECEITA DOS ESTADOS	36.600.000,00		
1.7.2.2.01.01.00	cota-parte do icms	29.000.000,00		
1.7.2.2.01.02.00	cota-parte do ipva	7.000.000,00		
1.7.2.2.01.04.00	cota-parte do ipi sobre exportacao	350.000,00		
1.7.2.2.01.13.00	cota-parte da contr. interv. no dominio publico-cida	250.000,00		
1.7.2.2.99.00.00	OUTRAS TRANSFERENCIAS DOS ESTADOS	512.830,00		
1.7.2.2.99.00.01	dtj-transporte de alunos	318.190,00		
1.7.2.2.99.00.02	dae merenda escolar	194.640,00		
1.7.2.4.00.00.00	TRANSFERENCIAS MULTIGOVERNAMENTAIS	19.045.370,00		
1.7.2.4.01.00.00	transf. de recursos do fundeb	19.045.370,00		
1.7.6.0.00.00.00	TRANSFERENCIAS DE CONVENIOS	470.000,00		



PROJETO DE LEI  
QUADRO XII  
RECEITA SEGUNDO AS CATEGORIAS ECONOMICAS  
ORÇAMENTO PROGRAMA 2009 - FISCAL

pagina 5

CODIGO	ESPECIFICACAO	DESDOBRAMENTO	FONTES	CAT. ECONOMICA
Entidade 01 PREFEITURA MUNICIPAL				
1.7.6.1.00.00.00	TRANSF. CONVENIOS DA UNIAO E DE SUAS ENTIDADES	470.000,00		
1.7.6.1.99.00.00	OUTRAS TRANSFERENCIAS DE CONVENIOS DA UNIAO	470.000,00		
6.1.99.00.01	convênio segundo tempo	470.000,00		
1.9.0.0.00.00.00	OUTRAS RECEITAS CORRENTES		2.759.500,00	
1.9.1.0.00.00.00	MULTAS E JUROS DE MORA	757.500,00		
1.9.1.1.00.00.00	MULTAS E JUROS DE MORA DOS TRIBUTOS	194.500,00		
1.9.1.1.38.00.00	multas e juros de mora do ipva	35.000,00		
1.9.1.1.40.00.00	mult.e juros de mora do imp. s/serv.qualq.natureza	9.000,00		
1.9.1.1.98.00.00	multas e juros de mora das contrib. de melhoria	500,00		
1.9.1.1.99.00.00	MULTAS E JUROS DE MORA DE OUTROS TRIBUTOS	150.000,00		
1.9.1.1.99.01.00	MULTAS E JUROS DE MORA DE OUTROS TRIBUTOS	150.000,00		
1.9.1.1.99.01.01	multas e juros de mora-outras tributos	150.000,00		
1.9.1.3.00.00.00	MULT.E JUROS DE MORA DA DIVIDA ATIVA DOS TRIBUTOS	450.000,00		
1.9.1.3.11.00.00	mult.jur.mora da divida ativa do ipva	300.000,00		
1.9.1.3.13.00.00	multas e juros de mora da divida ativa do iscpa	30.000,00		
1.9.1.3.99.00.00	MULT.E JUROS DE MORA DA DIV.ATIVA DE OUT.TRIBUTOS	120.000,00		
1.9.1.3.99.00.01	multas e juros de mora-divida ativa outros tributo	120.000,00		
1.9.1.9.00.00.00	MULTAS DE OUTRAS ORIGENS	113.000,00		
1.9.1.9.15.00.00	multas previstas na legislacao de transito	100.000,00		
1.9.1.9.50.00.00	multas por auto de infracao	10.000,00		
1.9.1.9.99.00.00	OUTRAS MULTAS	3.000,00		
1.9.1.9.99.00.01	multas e juros de mora-divida ativa nao tributaria	1.000,00		
1.9.1.9.99.00.02	outras multas de adiantamentos	2.000,00		
1.9.2.0.00.00.00	INDENIZACOES E RESTITUICOES	110.000,00		



CN-SIPEM

MUNICIPIO DE BEBEDOURO

CONSUM

PROJETO DE LEI

QUADRO XII

RECEITA SEGUNDO AS CATEGORIAS ECONOMICAS

ORÇAMENTO PROGRAMA 2009 - FISCAL

Página 6

CODIGO	ESPECIFICACAO	DESDOBRAMENTO	FONTES	CAT. ECONOMICA
--------	---------------	---------------	--------	----------------

Entidade 01 PREFEITURA MUNICIPAL

1.9.2.2.99.00.00	RESTITUCOES		110.000,00	
1.9.2.2.99.00.00	OUTRAS RESTITUICOES		110.000,00	
2.2.99.00.01	restituicao convenio dos correios		10.000,00	
1.9.2.2.99.00.02	outras restituicoes		100.000,00	
1.9.3.0.00.00.00	RECEITA DA DIVIDA ATIVA		1.667.000,00	
1.9.3.1.00.00.00	RECEITA DA DIVIDA ATIVA TRIBUTARIA		1.542.000,00	
1.9.3.1.11.00.00	REC.DIV.ATIVA DO IMP.S/A PROP.PRED.TERRIT.URBANA		1.200.000,00	
1.9.3.1.11.00.01	rec div ativa-iptu principal		1.000.000,00	
1.9.3.1.11.00.02	rec div ativa-iptu corr monetaria		200.000,00	
1.9.3.1.13.00.00	REC.DIVIDA ATIVA DO IMP.S/SERV DE QUALQ.NATUREZA		260.000,00	
1.9.3.1.13.00.01	rec div ativa-issqn principal		250.000,00	
1.9.3.1.13.00.02	rec div ativa-issqn corr monetaria		10.000,00	
1.9.3.1.98.00.00	RECEITA DA DIVIDA ATIVA DAS CONTRIB. DE MELHORIA		3.000,00	
1.9.3.1.98.00.01	rec div ativa-contribuicao de melhoria principal		2.500,00	
1.9.3.1.98.00.02	rec div ativa-contribuicao de melhoria corr monetaria		500,00	
1.9.3.1.99.00.00	RECEITA DA DIVIDA ATIVA DE OUTROS TRIBUTOS		79.000,00	
1.9.3.1.99.01.00	REC.DA DIVIDA ATIVA DE OUTROS TRIBUTOS - PRINCIPAL		79.000,00	
1.9.3.1.99.01.01	receita da divida ativa taxa de limpeza		30.000,00	
1.9.3.1.99.01.02	receita da divida ativa taxa de conservacao		15.000,00	
1.9.3.1.99.01.03	receita da divida ativa de seguro de incendio		3.000,00	
9.3.1.99.01.04	receita da divida ativa taxa de expediente		7.000,00	
1.9.3.1.99.01.05	receita da divida ativa taxa de licenca		20.000,00	
1.9.3.1.99.01.06	receita da divida ativa taxa de feirante		2.000,00	
1.9.3.1.99.01.07	receita da divida ativa horario especial		2.000,00	
1.9.3.2.00.00.00	RECEITA DA DIVIDA ATIVA NAO TRIBUTARIA		125.000,00	
1.9.3.2.99.00.00	REC. DIVIDA ATIVA NAO TRIBUTARIA DE CRT. RECEITAS		125.000,00	
1.9.3.2.99.01.00	REC.DIVIDA ATIVA NAO-TRIBUT. OUT. REC.PRINCIPAL		125.000,00	



PROJETO DE LEI

QUADRO XII  
RECEITA SEGUNDO AS CATEGORIAS ECONOMICAS  
ORÇAMENTO PROGRAMA 2009 - FISCAL

CODIGO	ESPECIFICACAO	DESDOBRAMENTO	FONTES	CAT. ECONOMICA
Entidade 01 PREFEITURA MUNICIPAL				
1.9.3.2.99.01.01	rec div ativa-outras tributos principal	90.000,00		
1.9.3.2.99.01.02	rec div ativa-outr tributos corr monetaria	35.000,00		
1.9.9.0.00.00.00	RECEITAS CORRENTES DIVERSAS	225.000,00		
1.9.0.99.00.00	OUTRAS RECEITAS	225.000,00		
1.9.9.0.99.00.01	corr monetaria s/contribuicao de melhoria	1.000,00		
1.9.9.0.99.00.02	at. monetaria divida ativa nao tributaria	1.000,00		
1.9.9.0.99.00.03	at. monetaria divida ativa outros tributos	40.000,00		
1.9.9.0.99.00.04	eventuais	20.000,00		
1.9.9.0.99.00.05	at. monetaria da divida ativa do ipem	150.000,00		
1.9.9.0.99.00.06	at. monetaria da divida ativa do issegn	13.000,00		
2.0.0.0.00.00.00	RECEITAS DE CAPITAL			2.162.490,00
2.1.0.0.00.00.00	OPERACOES DE CREDITO		750.000,00	
2.1.1.0.00.00.00	OPERACOES DE CREDITO INTERNS	750.000,00		
2.1.1.4.00.00.00	OPERACOES DE CREDITO INTERNAS - CONTRATUAIS	750.000,00		
2.1.1.4.05.00.00	oper cred.intermas p/prog.moderniz.adm.in.publica	750.000,00		
2.2.0.0.00.00.00	ALIANCAO DE BENS		300.000,00	
2.2.2.0.00.00.00	ALIANCAO DE BENS IMOVEIS	300.000,00		
2.2.2.5.00.00.00	alienacao de imoveis urbanos	300.000,00		
2.4.0.0.00.00.00	TRANSFERENCIAS DE CAPITAL			1.112.490,00
2.4.2.0.00.00.00	TRANSFERENCIAS INTERGOVERNAMENTAIS	1.112.490,00		
2.1.00.00.00	TRANSFERENCIAS DA UNIAO	20.000,00		
2.4.2.1.99.00.00	OUTRAS TRANSFERENCIAS DA UNIAO	20.000,00		
2.4.2.1.99.00.01	galeria de aguas pluviais	10.000,00		
2.4.2.1.99.00.02	progr. turismo no Brasil	10.000,00		
2.4.2.2.00.00.00	TRANSFERENCIAS DOS ESTADOS	1.092.490,00		





CODIGO	ESPECIFICACAO	DESDOBRAMENTO	FONTES	CAT. ECONOMICA
Entidade 01	PREFEITURA MUNICIPAL			
2.4.2.2.99.00.00	OUTRAS TRANSFERENCIAS DOS ESTADOS	1.092.490,00		
2.4.2.2.99.00.01	fechido - execucao de drenagem	300.000,00		
2.2.99.00.02	conv becrr habitacao (galerias e pavimentacao)	492.490,00		
2.2.99.00.03	conv becrr planejamento e orcamento	300.000,00		
9.0.0.0.00.00.00	DEDUCCOES DA RECEITA		-11.720.000,00	-11.720.000,00
9.5.0.0.00.00.00	FUNDEB			
9.5.1.0.00.00.00	RECEITAS CORRENTES	-11.720.000,00		
9.5.1.0.00.00.01	deducoes de receitas para o fundeb - fgm	-4.400.000,00		
9.5.1.0.00.00.02	deducoes de receitas para o fundeb - ltr	-20.000,00		
9.5.1.0.00.00.03	deducoes de receitas para o fundeb - l.c. 87/96	-30.000,00		
9.5.1.0.00.00.04	deducoes de receitas para o fundeb - icms	-5.800.000,00		
9.5.1.0.00.00.05	deducoes de receitas para o fundeb - ipva	-1.400.000,00		
9.5.1.0.00.00.06	deducoes de receitas p/o fundeb - ipi exportacao	-70.000,00		
CODIGO	ESPECIFICACAO	DESDOBRAMENTO	FONTES	CAT. ECONOMICA
Entidade 05	S A A B			
1.0.0.0.00.00.00	RECEITAS CORRENTES			6.025.470,00
1.3.0.0.00.00.00	RECEITA PATRIMONIAL		21.000,00	
1.3.2.0.00.00.00	RECEITAS DE VALORES MOBILIARIOS	21.000,00		
1.3.2.2.00.00.00	dividendos	1.000,00		
1.3.2.5.00.00.00	REMUNERACAO DE DEPOSITOS BANCARIOS	20.000,00		
1.3.2.5.02.00.00	REMUN. DE DEPOSITOS DE RECURSOS NAO VINCULADOS	20.000,00		
1.3.2.5.02.99.00	REMUN. DE OUTROS DEPOSITOS DE REC.NAO VINCULADOS	20.000,00		
1.3.2.5.02.99.01	rendimentos s/ applicacoes	20.000,00		
1.6.0.0.00.00.00	RECEITA DE SERVICIOS		4.774.470,00	



CN-SIPM

MUNICIPIO DE BEBEDOURO

CONAM

PROJETO DE LEI

QUADRO XII  
RECEITA SEGUNDO AS CATEGORIAS ECONOMICAS  
ORÇAMENTO PROGRAMA 2009 - FISCAL

Página 9

CODIGO	ESPECIFICACAO	DESPENDIMENTO	FONTES	CAT. ECONOMICA
Entidade 05	S A A E B			
1.6.0.0.41.00.00	SERV. CAPTACAO, ABRUÇO, TRAT., RESERV. DISTRIB. AGUA	3.132.735,00		
1.6.0.0.41.00.01	consumo de agua sede	3.025.735,00		
1.6.0.0.41.00.02	consumo de agua distr. botafogo	35.000,00		
1.6.0.0.41.00.03	consumo de agua distr. andes	10.000,00		
1.6.0.0.41.00.04	consumo de agua distr. turvinea	15.000,00		
1.6.0.0.41.00.05	consumo de agua povoado andes	1.500,00		
1.6.0.0.41.00.06	lig. de agua e out. serv.	45.000,00		
1.6.0.0.41.00.07	manutencao afeicao hidrometros	500,00		
1.6.0.0.42.00.00	SERV. COLETA, TRANSP., TRAT. E DESTINO FINAL DE ESGOTO	1.525.735,00		
1.6.0.0.42.00.01	utilizacao esgotos sede	1.475.735,00		
1.6.0.0.42.00.02	utilizacao esgotos distr. botafogo	17.500,00		
1.6.0.0.42.00.03	utilizacao esgotos distr. andes	5.000,00		
1.6.0.0.42.00.04	utilizacao esgotos distr. turvinea	7.500,00		
1.6.0.0.42.00.05	lig. esgotos e outros serv.	20.000,00		
1.6.0.0.42.00.06	servicos de religamento de agua	55.000,00		
1.6.0.0.99.00.00	OUTROS SERVICIOS	61.000,00		
1.6.0.0.99.00.01	expediente e emolumentos	1.000,00		
1.6.0.0.99.00.02	outras receitas - eventuais	60.000,00		
1.9.0.0.00.00.00	OUTRAS RECEITAS CORRENTES		1.230.000,00	
1.9.1.0.00.00.00	MULTAS E JUROS DE MORA	260.000,00		
1.9.1.1.00.00.00	MULTAS E JUROS DE MORA DOS TRIBUTOS	70.000,00		
1.9.1.1.1.00.00.00	MULTAS E JUROS DE MORA DE OUTROS TRIBUTOS	70.000,00		
1.9.1.1.1.99.00.00	MULTAS E JUROS DE MORA DE OUTROS TRIBUTOS	70.000,00		
1.9.1.1.1.99.01.00	MULTAS E JUROS DE MORA DE OUTROS TRIBUTOS	70.000,00		
1.9.1.1.1.99.01.01	multas e juros de mora outros tributos	70.000,00		
1.9.1.3.00.00.00	MULT. E JUROS DE MORA DA DIVIDA ATIVA DOS TRIBUTOS	190.000,00		
1.9.1.3.99.00.00	MULT. E JUROS DE MORA DA DIV.ATIVA DE OUT. TRIBUTOS	190.000,00		
1.9.1.3.99.00.01	multas e juros de mora da div. ativa de out. trib.	190.000,00		
1.9.2.0.00.00.00	INDENIZACOES E RESTITUICOES	50.000,00		



CN-SIPM

MUNICIPIO DE BEBEDOURO

CONDM

PROJETO DE LEI

QUADRO XII

RECEITA SEGUNDO AS CATEGORIAS ECONOMICAS  
ORÇAMENTO PROGRAMA 2009 - FISCAL

pagina 10

CODIGO	ESPECIFICACAO	DESDOBRAMENTO	FONTES	CAT. ECONOMICA
Entidade 05	S A A E B			
1.9.2.1.00.00.00	INDENIZACOES	20.000,00		
1.9.2.1.99.00.00	OUTRAS INDENIZACOES	20.000,00		
1.9.2.1.99.00.01	Outras indenizacoes	20.000,00		
1.9.2.2.00.00.00	RESTITUCOES	30.000,00		
1.9.2.2.99.00.00	OUTRAS RESTITUCOES	30.000,00		
1.9.2.2.99.00.01	Outras restituicoes	30.000,00		
1.9.3.0.00.00.00	RECEITA DA DIVIDA ATIVA	920.000,00		
1.9.3.2.00.00.00	RECEITA DA DIVIDA ATIVA NAO TRIBUTARIA	920.000,00		
1.9.3.2.99.00.00	REC. DIVIDA ATIVA NAO TRIBUT. OUT. REC. PRINCIPAL	920.000,00		
1.9.3.2.99.01.00	REC. DIVIDA ATIVA NAO TRIBUT. OUT. REC. PRINCIPAL	920.000,00		
1.9.3.2.99.01.01	rec.divida ativa nao tributaria	850.000,00		
1.9.3.2.99.01.02	correcao monetaria	70.000,00		
2.0.0.0.00.00.00	RECEITAS DE CAPITAL			40.500,00
2.2.0.0.00.00.00	ALIENACAO DE BENS	40.500,00		
2.2.1.0.00.00.00	ALIENACAO DE BENS MOVEIS	40.500,00		
2.2.1.1.00.00.00	ALIENACAO DE ESTOQUES	40.000,00		
2.2.1.2.00.00.00	OUTRAS ALIENACOES DE ESTOQUES	40.000,00		
2.1.2.99.00.01	hidrometros	40.000,00		
2.2.1.9.00.00.00	ALIENACAO DE OUTROS BENS MOVEIS	500,00		
2.2.1.9.00.00.01	alienacao de bens e moveis	500,00		
7.0.0.0.00.00.00	RECEITAS CORRENTES - INTRA-ORÇAMENTARIAS			294.030,00
7.6.0.0.00.00.00	RECEITA DE SERVICOS (I-O)			294.030,00



PROJETO DE LEI

QUADRO XII  
RECEITA SEGUNDO AS CATEGORIAS ECONOMICAS  
ORÇAMENTO PROGRAMA 2009 - FISCAL

CODIGO	ESPECIFICACAO	DESDOBRAMENTO	FONTES	CAT. ECONOMICA
Entidade 05	S A A E B			
7.6.0.0.41.00.00	serv. cap., aducao, trat., reserv. e dist. de agua(1-c)	294.030,00		
CODIGO	ESPECIFICACAO	DESDOBRAMENTO	FONTES	CAT. ECONOMICA
Entidade 06	I M E S B			
1.0.0.0.00.00.00	RECEITAS CORRENTES			3.485.900,00
1.3.0.0.00.00.00	RECEITA PATRIMONIAL		5.660,00	
1.3.2.0.00.00.00	RECEITAS DE VALORES MOBILIARIOS		5.660,00	
1.3.2.5.00.00.00	REMUNERACAO DE DEPOSITOS BANCARIOS		5.660,00	
1.3.2.5.02.00.00	RENTON DE DEPOSITOS DE RECURSOS NAO VINCULADOS		5.660,00	
1.3.2.5.02.99.00	RENTON DE OUTROS DEPOSITOS DE REC.NAO VINCULADOS		5.660,00	
1.3.2.5.02.99.01	rendimentos sobre aplicacoes		5.660,00	
1.6.0.0.00.00.00	RECEITA DE SERVICOS		3.394.490,00	
1.6.0.0.16.00.00	SERVICOS EDUCACIONAIS		3.394.490,00	
1.6.0.0.16.00.01	inscricoes e matriculas		69.520,00	
1.6.0.0.16.00.02	manutencoes		3.313.560,00	
1.6.0.0.16.00.03	eventuais		11.410,00	
1.9.0.0.00.00.00	OUTRAS RECEITAS CORRENTES		85.750,00	
9.1.0.00.00.00	MULTAS E JUROS DE MORA		13.360,00	
1.9.1.9.00.00.00	MULTAS DE OUTRAS ORIGENS		13.360,00	
1.9.1.9.99.00.00	OUTRAS MULTAS		13.360,00	
1.9.1.9.99.00.01	multas e juros de mora		13.360,00	
1.9.2.0.00.00.00	INDENIZACOES E RESTITUICOES		30.650,00	



CN-SIPPM

MUNICIPIO DE BIBEODURO

CONDM

PROJETO DE LEI

QUADRO XII  
RECEITA SEGUNDO AS CATEGORIAS ECONOMICAS  
ORÇAMENTO PROGRAMA 2009 - FISCAL

pagina 12

CODIGO	ESPECIFICACAO	DESDOBRAMENTO	FONTES	CAT. ECONOMICA
Entidade 06	I M E S B			
1.9.2.2.00.00.00	RESTITUCOES	30.650,00		
1.9.2.2.99.00.00	OUTRAS RESTITUICOES	30.650,00		
2.2.99.00.01	Outras restituicoes	30.650,00		
1.9.3.0.00.00.00	RECEITA DA DIVIDA ATIVA	41.740,00		
1.9.3.2.00.00.00	RECEITA DA DIVIDA ATIVA NAO TRIBUTARIA	41.740,00		
1.9.3.2.99.00.00	REC. DIVIDA ATIVA NAO TRIBUTARIA DE OUT. RECEITAS	41.740,00		
1.9.3.2.99.01.00	REC.DIVIDA ATIVA NAO-TRIBUT. OUT.REC.PRINCIPAL	41.740,00		
1.9.3.2.99.01.01	divida ativa - mensalidades escolares	41.740,00		



CODIGO	ESPECIFICACAO	DESDOBRAMENTO	FONTE	CAT. ECONOMICA
Entidade 01	PREFEITURA MUNICIPAL			
1.0.0.0.00.00.00	RECEITAS CORRENTES			11.160.470,00
0.0.0.00.00.00	RECEITA TRIBUTARIA			130.000,00
1.1.2.0.00.00.00	IMPOSTOS			130.000,00
1.1.2.1.00.00.00	IMPOSTO SOBRE O LUCRO REAL DO EXERCÍCIO DO PODER DE POLÍCIA			130.000,00
1.1.2.1.17.00.00	Taxa de fiscalização de vigilância sanitária			130.000,00
1.3.0.0.00.00.00	RECEITA PATRIMONIAL			75.000,00
1.3.2.0.00.00.00	RECEITAS DE VALORES MOBILIÁRIOS			75.000,00
1.3.2.5.00.00.00	RENTUERAÇÃO DE DEPOSITOS BANCARIOS			75.000,00
1.3.2.5.01.00.00	RENTUERAÇÃO DE DEPOSITOS DE RECURSOS VINCULADOS			75.000,00
1.3.2.5.01.03.00	RENTU. DEP. BANC. REC. VINCULADOS - FDO. DE SAUDE			43.000,00
1.3.2.5.01.03.02	rend s/aplic - ppi			5.000,00
1.3.2.5.01.03.03	rend s/aplic - ações judiciais			3.000,00
1.3.2.5.01.03.05	rend s/aplic - fim gestao plena media complexidade			25.000,00
1.3.2.5.01.03.07	rendimento s/aplicacao - estado saude			10.000,00
1.3.2.5.01.99.00	RENTU. DEP. BANCARIOS DE OUTROS RECURSOS VINCULADOS			32.000,00
1.3.2.5.01.99.01	rend s/aplic - peps especial			1.000,00
1.3.2.5.01.99.02	rend s/aplic - peps basica			1.000,00
1.3.2.5.01.99.03	rend s/aplic - fmca			10.000,00
1.3.2.5.01.99.04	rend s/aplic - fmca fund telefonica			10.000,00
1.3.2.5.01.99.12	rend s/aplic - peti jornada			10.000,00
6.0.0.00.00.00	RECEITA DE SERVIÇOS			15.000,00
1.6.0.0.05.00.00	SERVICOS DE SAUDE			15.000,00
1.6.0.0.05.99.00	OUTROS SERVIÇOS DE SAUDE			15.000,00
1.6.0.0.05.99.01	coleta de lixo - residuos solidos			15.000,00
1.7.0.0.00.00.00	TRANSFERENCIAS CORRENTES			10.939.470,00



PROJETO DE LPI

QUADRO XII  
RECEITA SEGUNDO AS CATEGORIAS ECONOMICAS  
ORÇAMENTO PROGRAMA 2009 - SEGURIDADE

CODIGO	ESPECIFICACAO	DESBORSEAMENTO	FONTES	CAT. ECONOMICA
Entidade 01	PREFEITURA MUNICIPAL			
1.7.2.0.00.00.00	TRANSFERENCIAS INTERGOVERNAMENTAIS	9.719.200,00		
1.7.2.1.00.00.00	TRANSFERENCIAS DA UNIAO	7.484.400,00		
2.1.33.00.00	TRANSF.DE RECURSOS DO SUS - REPASSE FUNDO A FUNDO	7.484.400,00		
1.7.2.1.33.00.01	i - gab assistencia	2.554.400,00		
1.7.2.1.33.00.02	ii - mac assistencia	3.970.000,00		
1.7.2.1.33.00.03	iii - vigilancia em saude	448.000,00		
1.7.2.1.33.00.05	Incentivo ao ambito progr nac hiv aids e out dat	210.000,00		
1.7.2.1.33.00.06	assistencia farmaceutica basica	302.000,00		
1.7.2.2.00.00.00	TRANSFERENCIAS DOS ESTADOS	2.234.800,00		
1.7.2.2.33.00.00	TRANS.REC.DO ESTADO P/PROG.DE SAUDE-REP.FDO A FDO	2.169.800,00		
1.7.2.2.33.00.02	assist de media e alta complexidade	1.693.000,00		
1.7.2.2.33.00.03	assist farmaceutica e insumos progr diabeticos	230.000,00		
1.7.2.2.33.00.05	apoio a gestao	16.800,00		
1.7.2.2.33.00.06	acoes judiciais	230.000,00		
1.7.2.2.99.00.00	OUTRAS TRANSFERENCIAS DOS ESTADOS	65.000,00		
1.7.2.2.99.00.03	projeto semeando o futuro	45.000,00		
1.7.2.2.99.00.04	fundo municipal da crianca e do adolescente	20.000,00		
1.7.3.0.00.00.00	TRANSFERENCIAS DE INSTITUCOES PRIVADAS	130.000,00		
1.7.3.0.00.00.01	fmca - doacoes	40.000,00		
1.7.3.0.00.00.02	fmca - fundacao telefonica	60.000,00		
1.7.3.0.00.00.03	fmca - fund telefonica (to na area)	30.000,00		
1.7.5.0.00.00.00	TRANSFERENCIAS DE PESSOAS	140.000,00		
7.5.0.00.00.01	fmca - irrf	140.000,00		
1.7.6.0.00.00.00	TRANSFERENCIAS DE CONVENIOS	950.270,00		
1.7.6.3.00.00.00	TRANSF.CONVENIOS DOS MUNICIPIOS E SUAS ENTIDADES	950.270,00		
1.7.6.3.99.00.00	OUTRAS TRANSFERENCIAS DE CONVENIOS DOS MUNICIPIOS	950.270,00		
1.7.6.3.99.00.07	bolsa familia	46.510,00		



QUADRO XII

RECEITA SEGUNDO AS CATEGORIAS ECONOMICAS  
ORÇAMENTO PROGRAMA 2009 - SEGURIDADE

CODIGO	ESPECIFICACAO	DESDOBRAMENTO	FONTES	CAT. ECONOMICA
Entidade 01 PREFEITURA MUNICIPAL				
1.7.6.3.99.00.08	peti	50.550,00		
1.7.6.3.99.00.11	Programa migrante e itinerante	35.970,00		
1.7.6.3.99.00.12	seads - protecao especial	183.380,00		
1.7.6.3.99.00.13	seadad - protecao basica	203.090,00		
6.3.99.00.14	projeto roda viva	5.000,00		
1.7.6.3.99.00.16	Indica-semeando futuro/fund.telefonica	92.000,00		
1.7.6.3.99.00.17	projeto girassol	20.000,00		
1.7.6.3.99.00.18	mpas - protecao social - p.p.d.	124.200,00		
1.7.6.3.99.00.19	mpas - protecao social - idoso	44.740,00		
1.7.6.3.99.00.20	mpas - protecao social - menor	139.830,00		
1.7.6.3.99.00.21	fnas/pbf1 - piso basico fixo 1	5.000,00		
1.9.0.0.00.00.00	OUTRAS RECEITAS CORRENTES		1.000,00	
1.9.3.0.00.00.00	RECEITA DA DIVIDA ATIVA	1.000,00		
1.9.3.1.00.00.00	RECEITA DA DIVIDA ATIVA TRIBUTARIA	1.000,00		
1.9.3.1.35.00.00	rec.div.ativa da cr.de fisc.e vigilancia sanitaria	1.000,00		
Entidade 08 SASMB-PREVIDENCIA				
ESPECIFICACAO DESDOBRAMENTO FONTES CAT. ECONOMICA				
1.0.0.0.00.00.00	RECEITAS CORRENTES			2.327.304,25
1.2.0.0.00.00.00	RECEITA DE CONTRIBUICOES		2.127.804,25	
1.2.1.0.00.00.00	CONTRIBUICOES SOCIAIS	2.127.804,25		
2.1.0.29.00.00	CONTRIB.P/O REGIME PROPRIO DE PREVID.SERV.PUBLICO	2.127.804,25		
1.2.1.0.29.01.00	CONTRIB.PATRONAL P/O REGIME PROPRIO DE PREVIDENCIA	1.000,00		
1.2.1.0.29.01.01	contribuicao patronal do serv.ilo sem vencimentos	1.000,00		
1.2.1.0.29.07.00	CONTRIB.SERVIDOR P/REGIME PROPRIO DE PREVIDENCIA	2.122.804,25		
1.2.1.0.29.07.01	contribuicao servidor ativo prefeitura	1.774.610,00		
1.2.1.0.29.07.02	contribuicao servidor ativo camara	348.194,25		





QUADRO XII  
RECEITA SEGUNDO AS CATEGORIAS ECONOMICAS  
ORÇAMENTO PROGRAMA 2009 - SEGURIDADE

CODIGO	ESPECIFICACAO	DESDORAMENTO	FONTES	CAT. ECONOMICA
Entidade 08 SASEMB-PREVIDENCIA				
1.2.1.0.29.07.03	contribuicao servidor ativo saueb	215.285,00		
1.2.1.0.29.07.04	contribuicao servidor ativo imeshb	28.570,00		
1.2.1.0.29.07.05	contribuicao servidor em lic sem vencimentos	1.000,00		
1.0.29.09.00	CONTR. SERVIDOR INATIVO P/O REGIME PROP. PREVIDENCIA	3.000,00		
1.2.1.0.29.09.01	contribuicao servidor inativo	3.000,00		
1.2.1.0.29.11.00	CONTRIB. PENSIONISTAS P/O REGIME PROP. PREVIDENCIA	1.000,00		
1.2.1.0.29.11.01	contribuicao servidor pensionista	1.000,00		
1.3.0.0.00.00.00	RECEITA PATRIMONIAL		195.000,00	
1.3.2.0.00.00.00	RECEITAS DE VALORES MOBILIARIOS	195.000,00		
1.3.2.8.00.00.00	REMUNERACAO DOS INVESTIMENTOS DO RPPS	195.000,00		
1.3.2.8.10.00.00	REMUNERACAO DOS INVESTIMENTOS DO RPPS RENDA FIXA	195.000,00		
1.3.2.8.10.00.01	titulo de resp.gov.federal lre	70.000,00		
1.3.2.8.10.00.02	rend. fundo de investimento renda fixa	125.000,00		
1.9.0.0.00.00.00	OUTRAS RECEITAS CORRENTES		4.500,00	
1.9.1.0.00.00.00	MULTAS E JUROS DE MORA	2.000,00		
1.9.1.2.00.00.00	MULTAS E JUROS DE MORA DAS CONTRIBUIÇÕES	2.000,00		
1.9.1.2.29.00.00	MULTAS E JUROS DE MORA DAS CONTRIB.P/O RPPS	2.000,00		
1.9.1.2.29.01.00	multas e juros de mora da contrib.patronal P/rpps	1.000,00		
1.9.1.2.29.02.00	multas e juros de mora da contr.servidor p/o rpps	1.000,00		
9.2.0.00.00.00	INDENIZACOES E RESTITUICOES	2.000,00		
1.9.2.2.00.00.00	RESTITUICOES	2.000,00		
1.9.2.2.10.00.00	compensacoes financeiras entre o rpps e o rpps	2.000,00		
1.9.9.0.00.00.00	RECEITAS CORRENTES DIVERSAS	500,00		
1.9.9.0.99.00.00	OUTRAS RECEITAS	500,00		



QUADRO XII  
 RECEITA SEGUNDO AS CATEGORIAS ECONOMICAS  
 ORCAMENTO PROGRAMA 2009 - SEGURIDADE

CODIGO	ESPECIFICACAO	DESDOBRAMENTO	FONTES	CAT. ECONOMICA
Entidade 08 SASME-PREVIDENCIA				
1.9.9.0.99.00.01	outras receitas			500,00
7.0.0.0.00.00.00	RECEITAS CORRENTES - INTRA-ORCAMENTARIAS			4.827.628,51
0.0.00.00.00	RECEITA DE CONTRIBUICOES (1-0)		4.827.628,51	
7.2.1.0.00.00.00	CONTRIBUICOES SOCIAIS (1-0)			4.827.628,51
7.2.1.0.29.00.00	CONTR. P/O REGIME PROPRIO DO SERVIDOR PUBLICO(1-0)			4.827.628,51
7.2.1.0.29.01.00	CONTRIBUICAO PATRONAL P/O RPPS (1-0)			3.549.210,00
7.2.1.0.29.01.01	contribuicao patronal prefeitura			206.678,51
7.2.1.0.29.01.02	contribuicao patronal camara			430.570,00
7.2.1.0.29.01.03	contribuicao patronal saasb			57.140,00
7.2.1.0.29.01.04	contribuicao patronal inasb			584.030,00
7.2.1.0.29.01.05	aporte financeiro aposentadorias do ensino			



PROJETO DE LEI

QUADRO IX

ESPECIFICACAO DA RECEITA E RESPECTIVA LEGISLACAO  
ORCAMENTO PROGRAMA 2009

CODIGO	DISCRIMINACAO	LEGISLACAO ESPECIFICA
ENTIDADE : 01 PREFEITURA MUNICIPAL		
1.0.0.0.00.00.00	RECEITAS CORRENTES	
1.1.0.0.00.00.00	RECEITA TRIBUTARIA	
1.1.1.0.00.00.00	IMPOSTOS	
1.1.1.2.00.00.00	IMPOSTOS SOBRE O PATRIMONIO E A RENDA	
1.1.1.2.02.00.00	IMP. S/ A PROPRIEDADE PREDIAL E TERRITORIAL URBANA	Codigo tributario Municipal, Lei 2026; Constituicao Federal, Artigo 156, I.
1.1.1.2.02.00.01	imposto s/propriedade predial	Codigo tributario Municipal, Lei 2026; Constituicao Federal, artigo 156, II.
1.1.1.2.02.00.02	imposto s/propriedade territorial	
1.1.1.2.04.00.00	IMPOSTO S/A RENDA E PROVENTOS DE QUALQUER NATUREZA	Constituicao Federal, Artigo 158, I.
1.1.1.2.04.31.00	retido nas fontes - trabalho	Constituicao Federal, Artigo 158, I.
1.1.1.2.04.34.00	retido nas fontes - outros rendimentos	Codigo tributario Municipal, Lei 2026; Constituicao Federal, Artigo 156, I.
1.1.1.2.08.00.00	imp.s/tr.inter vivos-bens imov.e dir.reais s/imov.	
1.1.1.3.00.00.00	IMPOSTOS SOBRE A PRODUCAO E A CIRCULACAO	
1.1.1.3.05.00.00	IMPOSTO SOBRE SERVICOS DE QUALQUER NATUREZA-ISSQN	Codigo Tributario Municipal, Lei 2026;
1.1.1.3.05.00.01	imposto s/serv qualquer natureza	Constituicao Federal, Artigo 156, IV.
1.1.2.0.00.00.00	TAXAS	
1.1.2.1.00.00.00	TAXAS PELO EXERCICIO DO PODER DE POLICIA	
1.1.2.1.17.00.00	taxa de fiscalizacao de vigilancia sanitaria	Codigo tributario municipal Lei 2026.
1.1.2.1.25.00.00	tx.lic.p/func.estab.com.,ind.e prest.servicos	codigo Tributario Municipal, Lei 2026.
1.1.2.1.26.00.00	taxa de publicidade comercial	Codigo Tributario municipal, Lei 2026.
1.1.2.1.28.00.00	taxa de func. de estab. em horario especial	Codigo Tributario Municipal, Lei 2026.
1.1.2.1.29.00.00	taxa de licenca para execucao de obras	Codigo Tributario Municipal, Lei 2026.
1.1.2.1.99.00.00	OUTRAS TAXAS PELO EXERCICIO DE PODER DE POLICIA	

ESPECIFICACAO DA RECEITA E RESPECTIVA LEGISLACAO  
ORÇAMENTO PROGRAMA 2009

DISCRIMINACAO

CODIGO	DISCRIMINACAO	LEGISLACAO ESPECIFICA
ENTIDADE : 01 PREFEITURA MUNICIPAL		
1.1.2.1.99.00.01	taxa de sinistros	Lei Complementar 39 de 16/07/2007.
1.1.2.1.99.00.02	taxa de ambulantes	Codigo Tributario Municipal, Lei 2026.
1.1.2.2.00.00.00	TAXAS PELO PRESTACAO DE SERVICOS	
2.2.99.00.00	OUTRAS TAXAS PELO PRESTACAO DE SERVICOS	
1.1.2.2.99.00.01	taxa de expediente	Codigo Tributario Municipal, Lei 2026.
1.1.2.2.99.00.02	taxa de limpeza de terrenos	Codigo Tributario Municipal, Lei 2026.
1.1.2.2.99.00.03	taxa de execucao de muros e passeios	Codigo Tributario Municipal, Lei 2026.
1.1.3.0.00.00.00	CONTRIBUICAO DE MELHORIA	
1.1.3.0.04.00.00	contr.melh. p/pavimentacao e obras complementares	Codigo Tributario Municipal, Lei 2026.
1.3.0.0.00.00.00	RECEITA PATRIMONIAL	
1.3.1.0.00.00.00	RECEITAS IMOBILIARIAS	
1.3.1.1.00.00.00	ALUGUEIS	
1.3.1.1.01.00.00	ALUGUEIS DE IMOVEIS URBANOS	
1.3.1.1.01.00.01	mercados	Codigo tributario municipal, Lei 2026.
1.3.1.1.01.00.02	terminal rodoviario	Codigo Tributario Municipal, Lei 2026.
1.3.1.1.01.00.03	centros comunitarios	Codigo Tributario Municipal, Lei 2026.
1.3.1.1.01.00.04	matadouro	Codigo Tributario Municipal, Lei 2026.
1.3.2.0.00.00.00	RECEITAS DE VALORES MOBILIARIOS	
3.2.2.00.00.00	dividendos	Codigo tributario municipal, Lei 2026.
1.3.2.5.00.00.00	REMUNERACAO DE DEPOSITOS BANCARIOS	
1.3.2.5.01.00.00	REMUNERACAO DE DEPOSITOS DE RECURSOS VINCULADOS	
1.3.2.5.01.02.00	REMUN.DEP.BANC.RECURSOS VINCULADOS - FUNDEB	
1.3.2.5.01.02.01	rend s/aplic - fundeb	Legislacao especifica.
1.3.2.5.01.03.00	REMUN.DEP.BANC.REC.VINCULADOS - FDO. DE SAUDE	



PROJETO DE LEI

QUADRO IX

ESPECIFICACAO DA RECEITA E RESPECTIVA LEGISLACAO  
ORCAMENTO PROGRAMA 2009

CODIGO	DISCRIMINACAO	LEGISLACAO ESPECIFICA
ENTIDADE : 01 PREFEITURA MUNICIPAL		
1.3.2.5.01.03.02	rend s/aplic - ppl	Legislacao especifica.
1.3.2.5.01.03.03	rend s/aplic - accoes judiciais	Legislacao especifica.
1.3.2.5.01.03.05	rend s/aplic - fms gestao plena media complexidade	Legislacao especifica.
1.3.2.5.01.03.07	rendimento s/aplicacao - estado saude	Legislacao especifica.
1.3.2.5.01.05.00	REMUN.DEP.BANC.REC.VINC.MANUT.DESENV.ENSINO-MDE	
1.3.2.5.01.05.02	rend s/aplic - salario educacao	Legislacao especifica.
1.3.2.5.01.05.03	rend s/aplic - pnate	Legislacao especifica.
1.3.2.5.01.05.04	rend s/aplic - dse merenda escolar	Legislacao especifica.
1.3.2.5.01.05.05	rend s/aplic - merenda ens fundamental	Legislacao especifica.
1.3.2.5.01.05.07	rend s/aplic - ensino fundamental	Legislacao especifica.
1.3.2.5.01.05.08	rend s/aplic - ensino infantil	Legislacao especifica.
1.3.2.5.01.05.09	rend s/aplic - fnde/creche	Legislacao especifica.
1.3.2.5.01.05.10	rend s/aplic - merenda pre-escola	Legislacao especifica.
1.3.2.5.01.05.11	rend s/aplic - drj transp de alunos	Legislacao especifica.
1.3.2.5.01.05.12	rend s/aplic - proinfancia	Legislacao especifica.
1.3.2.5.01.06.00	REMUN.DEP.BANC.REC.VINC.ACOES E SERV.PUB.DE SAUDE	
1.3.2.5.01.06.01	rend s/aplic - recursos proprios	Legislacao especifica.
1.3.2.5.01.99.00	REMUN.DEP.BANCARIOS DE OUTROS RECURSOS VINCULADOS	
1.3.2.5.01.99.01	rend s/aplic - peps especial	Legislacao especifica.
1.3.2.5.01.99.02	rend s/aplic - peps basica	Legislacao especifica.
1.3.2.5.01.99.03	rend s/aplic - fmdca	Legislacao especifica.
1.3.2.5.01.99.04	rend s/aplic - fmdca fund telefonica	Legislacao especifica.
1.3.2.5.01.99.05	rend s/aplic - cide	Legislacao especifica.
1.3.2.5.01.99.06	rend s/aplic - transito	Legislacao especifica.

PROJETO DE LEI

QUADRO IX

ESPECIFICACAO DA RECEITA E RESPECTIVA LEGISLACAO  
ORÇAMENTO PROGRAMA 2009

CODIGO	DISCRIMINACAO	LEGISLACAO ESPECIFICA
ENTIDADE : 01 PREEFEITURA MUNICIPAL		
1.3.2.5.01.99.07	rend s/aplic - cdhu	Legislacao especifica.
1.3.2.5.01.99.08	rend s/aplic - fehidro	Legislacao especifica.
1.3.2.5.01.99.09	rend s/aplic - febom	Legislacao especifica.
2.5.01.99.12	rend s/aplic - peti jornada	Legislacao especifica.
1.3.2.5.02.00.00	REMNUN.DE DEPOSITOS DE RECURSOS NAO VINCULADOS	
1.3.2.5.02.99.00	REMNUN.DE OUTROS DEPOSITOS DE REC.NAO VINCULADOS	
1.3.2.5.02.99.01	rend s/aplic - recursos proprios	Legislacao especifica.
1.3.2.5.02.99.02	rend s/aplic - titutos da divida agraria	Legislacao especifica.
1.5.0.0.00.00.00	RECEITA INDUSTRIAL	
1.5.3.0.00.00.00	receita da industria de construcão	Codigo Tributario Municipal, lei 2026.
1.6.0.0.00.00.00	RECEITA DE SERVICOS	
1.6.0.0.03.00.00	SERVICOS DE TRANSPORTE	
1.6.0.0.03.01.00	servicos de transporte rodoviario	Codigo Tributario Municipal, lei 2026.
1.6.0.0.05.00.00	SERVICOS DE SAUDE	
1.6.0.0.05.99.00	OUTROS SERVICOS DE SAUDE	
1.6.0.0.05.99.01	coleta de lixo - residuos solidos	Codigo Tributario Municipal, lei 2026.
1.6.0.0.13.00.00	SERVICOS ADMINISTRATIVOS	
1.6.0.0.13.02.00	servicos de venda de editais	Legislacao especifica.
5.0.0.46.00.00	servicos de cemiterio	Codigo Tributario Municipal, lei 2026.
1.6.0.0.99.00.00	OUTROS SERVICOS	
1.6.0.0.99.00.01	servicos diversos	Codigo tributario municipal, lei 2026.
1.7.0.0.00.00.00	TRANSFERENCIAS CORRENTES	
1.7.2.0.00.00.00	TRANSFERENCIAS INTERGOVERNAMENTAIS	
1.7.2.1.00.00.00	TRANSFERENCIAS DA UNIAO	



## PROJETO DE LEI

## QUADRO IX

ESPECIFICAÇÃO DA RECEITA E RESPECTIVA LEGISLAÇÃO  
ORÇAMENTO PROGRAMA 2009

Pagina 5

CODIGO	DISCRIMINACAO	LEGISLACAO ESPECIFICA
ENTIDADE : 01 PREFEITURA MUNICIPAL		
PARTICIPACAO NA RECEITA DA UNIAO		
1.7.2.1.01.00.00	cota-parte fundo de participacao dos municipios	Constituicao Federal, artigo 159, I b.
1.7.2.1.01.02.00	cota-parte do imposto s/a prop.territorial rural	Constituicao Federal.
1.7.2.1.01.05.00	TRANS. COMPENS. FINANC. P/EXPLORACAO DE REC. MINERAIS	
1.7.2.1.22.00.00	c/parte royalties-comp.fin.p/prod.petr.1.7.990/89	Constituicao Federal, artigo 158, II.
1.7.2.1.22.30.00	TRANSF. DE RECURSOS DO SUS - REPASSE FUNDO A FUNDO	
1.7.2.1.33.00.00	i - pab assistencia	Legislacao especifica.
1.7.2.1.33.00.01	ii - mac assistencia	Legislacao especifica.
1.7.2.1.33.00.02	iii - vigilancia em saude	Legislacao especifica.
1.7.2.1.33.00.03	incentivo no ambito progr nac hiv aids e out dst	Legislacao especifica.
1.7.2.1.33.00.05	assistencia farmaceutica basica	Legislacao especifica.
1.7.2.1.33.00.06	TRANSFERENCIAS DE RECURSOS DO FNDE	Legislacao especifica.
1.7.2.1.35.00.00	transferencias do salario-educacao	Legislacao especifica.
1.7.2.1.35.01.00	transf.diretas do fnde referentes ao pnae	Legislacao especifica.
1.7.2.1.35.03.00	trans.diretas do fnde referentes ao pnate	Legislacao especifica.
1.7.2.1.35.04.00	OUTRAS TRANSFERENCIAS DIRETAS DO FNDE	
1.7.2.1.35.99.00	fnde/pnae-creches	Legislacao especifica.
1.7.2.1.35.99.01	trans.financeira do icms-desoneracao-1.c. n.87/96	Lei Complementar 87/96.
1.7.2.1.36.00.00	TRANSFERENCIAS DOS ESTADOS	
7.2.2.00.00.00	PARTICIPACAO NA RECEITA DOS ESTADOS	
1.7.2.2.01.00.00	cota-parte do icms	Constituicao Federal, artigo 158, IV.
1.7.2.2.01.01.00	cota-parte do ipva	Constituicao Federal, artigo 158, III.
1.7.2.2.01.02.00	cota-parte do ipi sobre exportacao	Constituicao Federal, artigo 158, III
1.7.2.2.01.04.00	cota-parte da contr.interv.no dominio publico-cide	Legislacao especifica.
1.7.2.2.01.13.00		

PROJETO DE LEI

QUADRO IX

ESPECIFICACAO DA RECHITA E RESPECTIVA LEGISLACAO  
ORCAMENTO PROGRAMA 2009

CODIGO	DISCRIMINACAO	LEGISLACAO ESPECIFICA
ENTIDADE : 01 PREFEITURA MUNICIPAL		
1.7.2.2.33.00.00	TRANS.REC.DO ESTADO P/PROG.DE SAUDE-REP.FDO A FDO	
1.7.2.2.33.00.02	assist de media e alta complexidade	Legislacao especifica.
1.7.2.2.33.00.03	assist farmaceutica e insumos progr diabeticos	Legislacao especifica.
1.7.2.2.33.00.05	apoio a gestao	Legislacao especifica.
1.7.2.2.33.00.06	acoes judiciais	Legislacao especifica.
1.7.2.2.99.00.00	OUTRAS TRANSFERENCIAS DOS ESTADOS	
1.7.2.2.99.00.01	dirj-transporte de alunos	Legislacao especifica.
1.7.2.2.99.00.02	dse merenda escolar	Legislacao especifica.
1.7.2.2.99.00.03	projeto semeando o futuro	Legislacao especifica.
1.7.2.2.99.00.04	fundo municipal da crianca e do adolescente	Legislacao especifica.
1.7.2.4.00.00.00	TRANSFERENCIAS MULTIGOVERNAMENTAIS	
1.7.2.4.01.00.00	transf. de recursos do fundeb	Legislacao especifica.
1.7.3.0.00.00.00	TRANSFERENCIAS DE INSTITUCOES PRIVADAS	
1.7.3.0.00.00.01	fundca - doacoes	Legislacao especifica.
1.7.3.0.00.00.02	fundca - fundacao telefonica	Legislacao especifica.
1.7.3.0.00.00.03	fundca - fund telefonica (to na area)	Legislacao especifica.
1.7.5.0.00.00.00	TRANSFERENCIAS DE PESSOAS	
1.7.5.0.00.00.01	fundca - irrf	Legislacao especifica.
1.7.6.0.00.00.00	TRANSFERENCIAS DE CONVENTOS	
1.7.6.1.00.00.00	TRANSF. CONVENTOS DA UNIAO E DE SUAS ENTIDADES	
1.7.6.1.99.00.00	OUTRAS TRANSFERENCIAS DE CONVENTOS DA UNIAO	
1.7.6.1.99.00.01	convenio segundo tempo	Legislacao especifica.
1.7.6.3.00.00.00	TRANSF. CONVENTOS DOS MUNICIPIOS E SUAS ENTIDADES	
1.7.6.3.99.00.00	OUTRAS TRANSFERENCIAS DE CONVENTOS DOS MUNICIPIOS	





PROJETO DE LEI  
QUADRO IX

ESPECIFICACAO DA RECEITA E RESPECTIVA LEGISLACAO  
ORÇAMENTO PROGRAMA 2009

CODIGO	DISCRIMINACAO	LEGISLACAO ESPECIFICA
ENTIDADE : 01 PREFEITURA MUNICIPAL		
1.7.6.3.99.00.07	bolsa familia	Legislacao especifica.
1.7.6.3.99.00.08	peti	Legislacao especifica.
1.7.6.3.99.00.11	programa migrante e itinerante	Legislacao especifica.
1.7.6.3.99.00.12	seads - protecao especial	Legislacao especifica.
1.7.6.3.99.00.13	seadas - protecao basica	Legislacao especifica.
1.7.6.3.99.00.14	projeto roda viva	Legislacao especifica.
1.7.6.3.99.00.16	fundca-semeando futuro/fund.telefonica	Legislacao especifica.
1.7.6.3.99.00.17	projeto girassol	Legislacao especifica.
1.7.6.3.99.00.18	mpas - protecao social - p.p.d.	Legislacao especifica.
1.7.6.3.99.00.19	mpas - protecao social - idoso	Legislacao especifica.
1.7.6.3.99.00.20	mpas - protecao social - menor	Legislacao especifica.
1.7.6.3.99.00.21	fmas/pbfi - piso basico fixo i	Legislacao especifica.
1.9.0.0.00.00.00	OUTRAS RECEITAS CORRENTES	
1.9.1.0.00.00.00	MULTAS E JUROS DE MORA	
1.9.1.1.00.00.00	MULTAS E JUROS DE MORA DOS TRIBUTOS	
1.9.1.1.38.00.00	multas e juros de mora do iptu	codigo Tributario Municipal, Lei 2026.
1.9.1.1.40.00.00	mult.e juros de mora do imp.s/serv.qualq.natureza	Codigo Tributario Municipal, Lei 2026.
1.9.1.1.98.00.00	multas e juros de mora das contrib. de melhoria	Codigo Tributario Municipal, Lei 2026.
1.9.1.1.99.00.00	MULTAS E JUROS DE MORA DE OUTROS TRIBUTOS	
1.9.1.1.99.01.00	MULTAS E JUROS DE MORA DE OUTROS TRIBUTOS	
1.9.1.1.99.01.01	multas e juros de mora-outros tributos	Codigo Tributario Municipal, Lei 2026.
1.9.1.3.00.00.00	MULT. E JUROS DE MORA DA DIVIDA ATIVA DOS TRIBUTOS	
1.9.1.3.11.00.00	mult.jur.mora da divida ativa do iptu	Codigo Tributario Municipal, Lei 2026.
1.9.1.3.13.00.00	multas e juros de mora da divida ativa do issqn	Codigo Tributario Municipal, Lei 2026.



PROJETO DE LEI  
QUADRO IX

ESPECIFICACAO DA RECEITA E RESPECTIVA LEGISLACAO  
ORÇAMENTO PROGRAMA 2009

CODIGO	DISCRIMINACAO	LEGISLACAO ESPECIFICA
ENTIDADE : 01 PREFEITURA MUNICIPAL		
1.9.1.3.99.00.00	MULT. E JUROS DE MORA DA DIV.ATIVA DE OUT. TRIBUTOS	Codigo Tributario Municipal, lei 2026.
1.9.1.3.99.00.01	multas e juros de mora-divida ativa outros tributo	
1.9.1.9.00.00.00	MULTAS DE OUTRAS ORIGENS	Codigo Tributario Municipal, lei 2026.
1.9.1.9.15.00.00	multas previstas na legislacao de transito	Codigo Tributario Municipal, lei 2026.
1.9.1.9.50.00.00	multas por auto de infracao	
1.9.1.9.99.00.00	OUTRAS MULTAS	Codigo Tributario Municipal, lei 2026.
1.9.1.9.99.00.01	multas e juros de mora-divida ativa nao tributaria	
1.9.1.9.99.00.02	outras multas de adiantamentos	Codigo Tributario Municipal, lei 2026.
1.9.2.0.00.00.00	INDENIZACOES E RESTITUICOES	
1.9.2.2.00.00.00	RESTITUICOES	
1.9.2.2.99.00.00	OUTRAS RESTITUICOES	
1.9.2.2.99.00.01	restituicao convenio dos correios	Legislacao especifica.
1.9.2.2.99.00.02	outras restituicoes	Legislacao especifica.
1.9.3.0.00.00.00	RECEITA DA DIVIDA ATIVA	
1.9.3.1.00.00.00	RECEITA DA DIVIDA ATIVA TRIBUTARIA	
1.9.3.1.11.00.00	REC.DIV.ATIVA DO IMP.S/A PROP.PRED.TERRIT.URBANA	Codigo Tributario Municipal, lei 20265.
1.9.3.1.11.00.01	rec div ativa-iptu principal	Codigo Tributario Municipal, lei 2026.
1.9.3.1.11.00.02	rec div ativa-iptu corr monetaria	
9.3.1.13.00.00	REC.DIVIDA ATIVA DO IMP.S/SERV.DE QUALQ.NATUREZA	Codigo Tributario Municipal, lei 2026
1.9.3.1.13.00.01	rec div ativa-issqn principal	Codigo Tributario Municipal, lei 2026.
1.9.3.1.13.00.02	rec div ativa-issqn corr monetaria	Codigo Tributario Municipal, lei 2026.
1.9.3.1.35.00.00	rec.div.ativa da tx.de fisc.e vigilancia sanitaria	Codigo Tributario Municipal, lei 2026.
1.9.3.1.98.00.00	RECEITA DA DIVIDA ATIVA DAS CONTRIB. DE MELHORIA	
1.9.3.1.98.00.01	rec div ativa-contribuicao de melhoria principal	Codigo tributario municipal, lei 2026.



PROJETO DE LEI

QUADRO IX

ESPECIFICACAO DA RECEITA E RESPECTIVA LEGISLACAO  
ORCAMENTO PROGRAMA 2009

CODIGO	DISCRIMINACAO	LEGISLACAO ESPECIFICA
ENTIDADE : 01	PREFEITURA MUNICIPAL	
1.9.3.1.98.00.02	rec div ativa-contr melhoria corr monetaria	codigo tributario municipal, lei 2026.
1.9.3.1.99.00.00	RECEITA DA DIVIDA ATIVA DE OUTROS TRIBUTOS	
1.9.3.1.99.01.00	REC.DA DIVIDA ATIVA DE OUTROS TRIBUTOS - PRINCIPAL	
1.9.3.1.99.01.01	receita da divida ativa taxa de limpeza	Codigo Tributario Municipal, lei 2026.
1.9.3.1.99.01.02	receita da divida ativa taxa de conservacao	Codigo Tributario Municipal, lei 2026.
1.9.3.1.99.01.03	receita da divida ativa de seguro de incendio	Legislacao especifica.
1.9.3.1.99.01.04	receita da divida ativa taxa de expediente	Codigo Tributario municipal, lei 2026.
1.9.3.1.99.01.05	receita da divida ativa taxa de licenca	Codigo tributario municipal, lei 2026.
1.9.3.1.99.01.06	receita da divida ativa taxa de feirante	Codigo tributario municipal, lei 2026.
1.9.3.1.99.01.07	receita da divida ativa horario especial	Codigo tributario municipal, lei 2026.
1.9.3.2.00.00.00	RECEITA DA DIVIDA ATIVA NAO TRIBUTARIA	
1.9.3.2.99.00.00	REC. DIVIDA ATIVA NAO TRIBUTARIA DE OUT. RECEITAS	
1.9.3.2.99.01.00	REC.DIVIDA ATIVA NAO-TRIBUT. OUT.REC.PRINCIPAL	
1.9.3.2.99.01.01	rec div ativa-outros tributos principal	Codigo tributario municipal, lei 2026.
1.9.3.2.99.01.02	rec div ativa-outr tributos corr monetaria	Codigo tributario municipal, lei 2026.
1.9.9.0.00.00.00	RECEITAS CORRENTES DIVERSAS	
1.9.9.0.99.00.00	OUTRAS RECEITAS	
1.9.9.0.99.00.01	corr monetaria s/contribuciao de melhoria	Codigo tributario municipal, lei 2026.
1.9.9.0.99.00.02	at. monetaria divida ativa nao tributaria	Codigo tributario municipal, lei 2026.
1.9.9.0.99.00.03	at. monetaria divida ativa outros tributos eventuais	Codigo tributario municipal, lei 2026.
1.9.9.0.99.00.04	eventuais	Legislacao especifica.
1.9.9.0.99.00.05	at. monetaria da divida ativa do iptu	Codigo tributario municipal, lei 2026.
1.9.9.0.99.00.06	at. monetaria da divida ativa do issqn	Codigo Tributario Municipal, lei 2026.
2.0.0.0.00.00.00	RECEITAS DE CAPITAL	



PROJETO DE LEI

QUADRO IX

ESPECIFICACAO DA RECEITA E RESPECTIVA LEGISLACAO  
ORCAMENTO PROGRAMA 2009

CODIGO	DISCRIMINACAO	LEGISLACAO ESPECIFICA
ENTIDADE : 01 PREFEITURA MUNICIPAL		
2.1.0.0.00.00.00	OPERACOES DE CREDITO	
2.1.1.0.00.00.00	OPERACOES DE CREDITO INTERNAS	
2.1.1.4.00.00.00	OPERACOES DE CREDITO INTERNAS - CONTRATUAIS	
2.1.4.05.00.00	oper. cred. internas p/prog. moderniz. admin. publica	Legislacao especifica.
2.2.0.0.00.00.00	ALIENACAO DE BENS	
2.2.2.0.00.00.00	ALIENACAO DE BENS IMOVEIS	
2.2.2.5.00.00.00	alienacao de imoveis urbanos	Legislacao especifica.
2.4.0.0.00.00.00	TRANSFERENCIAS DE CAPITAL	
2.4.2.0.00.00.00	TRANSFERENCIAS INTERGOVERNAMENTAIS	
2.4.2.1.00.00.00	TRANSFERENCIAS DA UNIAO	
2.4.2.1.99.00.00	OUTRAS TRANSFERENCIAS DA UNIAO	
2.4.2.1.99.00.01	galeria de aguas pluviais	Legislacao especifica.
2.4.2.1.99.00.02	progr. turismo no brasil	Legislacao especifica.
2.4.2.2.00.00.00	TRANSFERENCIAS DOS ESTADOS	
2.4.2.2.99.00.00	OUTRAS TRANSFERENCIAS DOS ESTADOS	
2.4.2.2.99.00.01	fehidro - execucao de drenagem	Legislacao especifica.
2.4.2.2.99.00.02	conv secr habitacao (galerias e pavimentacao)	Legislacao especifica.
2.4.2.2.99.00.03	conv secr planejamento e orcamento	Legislacao especifica.
9.5.0.0.00.00.00	DEDUCOES DA RECEITA	
9.5.0.0.00.00.00	FUNDEB	
9.5.1.0.00.00.00	RECEITAS CORRENTES	
9.5.1.0.00.00.01	deducoes de receitas para o fundeb - fpm	Legislacao especifica.
9.5.1.0.00.00.02	deducoes de receitas para o fundeb - itr	Legislacao especifica.
9.5.1.0.00.00.03	deducoes de receitas para o fundeb - l.c. 87/96	Legislacao especifica.



## PROJETO DE LEI

## QUADRO IX

ESPECIFICACAO DA RECEITA E RESPECTIVA LEGISLACAO  
ORÇAMENTO PROGRAMA 2009

Pagina 11

## LEGISLACAO ESPECIFICA

CODIGO	DISCRIMINACAO	LEGISLACAO ESPECIFICA
ENTIDADE : 01	PREFEITURA MUNICIPAL	
9.5.1.0.00.00.04	deducoes de receitas para o fundeb - icms	Legislacao especifica.
9.5.1.0.00.00.05	deducoes de receitas para o fundeb - ipva	Legislacao especifica.
9.5.1.0.00.00.06	deducoes de receitas p/o fundeb - ipi exportacao	Legislacao especifica.
ENTIDADE : 04	SASEMB	
ENTIDADE : 05	S A A E B	
1.0.0.0.00.00.00	RECEITAS CORRENTES	
1.3.0.0.00.00.00	RECEITA PATRIMONIAL	
1.3.2.0.00.00.00	RECEITAS DE VALORES MOBILIARIOS	
1.3.2.2.00.00.00	dividendos	
1.3.2.5.00.00.00	REMUNERACAO DE DEPOSITOS BANCARIOS	
1.3.2.5.02.00.00	REMUN. DE DEPOSITOS DE RECURSOS NAO VINCULADOS	
1.3.2.5.02.99.00	REMUN. DE OUTROS DEPOSITOS DE REC. NAO VINCULADOS	
1.3.2.5.02.99.01	rendimentos s/ applicacoes	
1.6.0.0.00.00.00	RECEITA DE SERVICOS	
1.6.0.0.41.00.00	SERV. CAPTACAO, ADUCCAO, TRAT., RESERV. DISTRIB. AGUA	
1.6.0.0.41.00.01	consumo de agua sede	CONFORME LEI MUNICIPAL NUMERO 714 DE 11 DE DEZEMBRO DE 1968
1.6.0.0.41.00.02	consumo de agua dist.botafogo	CONFORME LEI MUNICIPAL NUMERO 714 DE 11 DE DEZEMBRO DE 1968
5.0.0.41.00.03	consumo de agua distr.andes	CONFORME LEI MUNICIPAL NUMERO 714 DE 11 DE DEZEMBRO DE 1968
1.6.0.0.41.00.04	consumo de agua distr.turvinea	CONFORME LEI MUNICIPAL NUMERO 714 DE 11 DE DEZEMBRO DE 1968
1.6.0.0.41.00.05	consumo de agua povoadado andes	CONFORME LEI MUNICIPAL NUMERO 714 DE 11 DE DEZEMBRO DE 1968
1.6.0.0.41.00.06	lig.de agua e out.serv.	CONFORME LEI MUNICIPAL NUMERO 714 DE 11 DE DEZEMBRO DE 1968
1.6.0.0.41.00.07	manutencao afericao hidrometros	
1.6.0.0.42.00.00	SERV. COLETA, TRANSP., TRAT. E DESTINO FINAL DE ESGOTO	

PROJETO DE LEI

QUADRO IX

ESPECIFICACAO DA RECEITA E RESPECTIVA LEGISLACAO  
ORCAMENTO PROGRAMA 2009

CODIGO	DISCRIMINACAO	LEGISLACAO ESPECIFICA
ENTIDADE : 05	S A A E B	
1.6.0.0.42.00.01	utilizacao esgotos sede	CONFORME LEI MUNICIPAL NUMERO 714 DE 11 DE DEZEMBRO DE 1968
1.6.0.0.42.00.02	utilizacao esgotos distr.botafogo	CONFORME LEI MUNICIPAL NUMERO 714 DE 11 DE DEZEMBRO DE 1968
1.6.0.0.42.00.03	utilizacao esgotos distr.andes	CONFORME LEI MUNICIPAL NUMERO 714 DE 11 DE DEZEMBRO DE 1968
1.6.0.0.42.00.04	utilizacao esgotos distr.turvylna	CONFORME LEI MUNICIPAL NUMERO 714 DE 11 DE DEZEMBRO DE 1968
1.6.0.0.42.00.05	lig.esgotos e outros serv.	CONFORME LEI MUNICIPAL NUMERO 714 DE 11 DE DEZEMBRO DE 1968
1.6.0.0.48.00.00	servicos de religamento de agua	CONFORME LEI MUNICIPAL NUMERO 714 DE 11 DE DEZEMBRO DE 1968
1.6.0.0.99.00.00	OUTROS SERVICOS	
1.6.0.0.99.00.01	expediente e emolumentos	CONFORME LEI MUNICIPAL NUMERO 714 DE 11 DE DEZEMBRO DE 1968
1.6.0.0.99.00.02	outras receitas - eventuais	CONFORME LEI MUNICIPAL NUMERO 714 DE 11 DE DEZEMBRO DE 1968
1.9.0.0.00.00.00	OUTRAS RECEITAS CORRENTES	
1.9.1.0.00.00.00	MULTAS E JUROS DE MORA	
1.9.1.1.00.00.00	MULTAS E JUROS DE MORA DOS TRIBUTOS	
1.9.1.1.99.00.00	MULTAS E JUROS DE MORA DE OUTROS TRIBUTOS	
1.9.1.1.99.01.00	MULTAS E JUROS DE MORA DE OUTROS TRIBUTOS	
1.9.1.1.99.01.01	multas e juros de mora outros tributos	CONFORME LEI MUNICIPAL NUMERO 714 DE 11 DE DEZEMBRO DE 1968
1.9.1.3.00.00.00	MULT.E JUROS DE MORA DA DIVIDA ATIVA DOS TRIBUTOS	
1.9.1.3.99.00.00	MULT.E JUROS DE MORA DA DIV.ATIVA DE OUT.TRIBUTOS	
1.9.1.3.99.00.01	multas e juros de mora da div.ativa de out.trib.	CONFORME LEI MUNICIPAL NUMERO 714 DE 11 DE DEZEMBRO DE 1968
9.2.0.00.00.00	INDENIZACOES E RESTITUCOES	
1.9.2.1.00.00.00	INDENIZACOES	
1.9.2.1.99.00.00	OUTRAS INDENIZACOES	
1.9.2.1.99.00.01	outras indenizacoes	CONFORME LEI MUNICIPAL NUMERO 714 DE 11 DE DEZEMBRO DE 1968
1.9.2.2.00.00.00	RESTITUCOES	
1.9.2.2.99.00.00	OUTRAS RESTITUCOES	



ESPECIFICACAO DA RECEITA E RESPECTIVA LEGISLACAO  
ORCAMENTO PROGRAMA 2009

CODIGO	DISCRIMINACAO	LEGISLACAO ESPECIFICA
ENTIDADE : 05 S A A E B		
1.9.2.2.99.00.01	Outras restituicoes	CONFORME LEI MUNICIPAL NUMERO 714 DE 11 DE DEZEMBRO DE 1968
1.9.3.0.00.00.00	RECEITA DA DIVIDA ATIVA	
1.9.3.2.00.00.00	RECEITA DA DIVIDA ATIVA NAO TRIBUTARIA	
1.9.3.2.99.00.00	REC. DIVIDA ATIVA NAO TRIBUTARIA DE OUT. RECEITAS	
1.9.3.2.99.01.00	REC.DIVIDA ATIVA NAO-TRIBUT. OUT. REC. PRINCIPAL	
1.9.3.2.99.01.01	rec.dívda ativa nao tributaria	CONFORME LEI MUNICIPAL NUMERO 714 DE 11 DE DEZEMBRO DE 1968
1.9.3.2.99.01.02	correcao monetaria	CONFORME LEI MUNICIPAL NUMERO 714 DE 11 DE DEZEMBRO DE 1968
2.0.0.0.00.00.00	RECEITAS DE CAPITAL	
2.2.0.0.00.00.00	ALIENACAO DE BENS	
2.2.1.0.00.00.00	ALIENACAO DE BENS MOVEIS	
2.2.1.2.00.00.00	ALIENACAO DE ESTOQUES	
2.2.1.2.99.00.00	OUTRAS ALIENACOES DE ESTOQUES	
2.2.1.2.99.00.01	hidrometros	CONFORME LEI MUNICIPAL NUMERO 714 DE 11 DE DEZEMBRO DE 1968
2.2.1.9.00.00.00	ALIENACAO DE OUTROS BENS MOVEIS	
2.2.1.9.00.00.01	alienacao de bens e moveis	CONFORME LEI MUNICIPAL NUMERO 714 DE 11 DE DEZEMBRO DE 1968
7.0.0.0.00.00.00	RECEITAS CORRENTES - INTRA-ORCAMENTARIAS	
7.6.0.0.00.00.00	RECEITA DE SERVICOS (I-O)	
7.6.0.0.41.00.00	serv.cap., aducao, trat., reserv. e dist. de agua (i-o)	CONFORME LEI MUNICIPAL NUMERO 714 DE 11 DE DEZEMBRO DE 1968
ENTIDADE : 06 I M E S B		
1.0.0.0.00.00.00	RECEITAS CORRENTES	
1.3.0.0.00.00.00	RECEITA PATRIMONIAL	
1.3.2.0.00.00.00	RECEITAS DE VALORES MOBILIARIOS	
1.3.2.5.00.00.00	REMUNERACAO DE DEPOSITOS BANCARIOS	
1.3.2.5.02.00.00	REMUN. DE DEPOSITOS DE RECURSOS NAO VINCULADOS	



ESPECIFICAÇÃO DA RECEITA E RESPECTIVA LEGISLAÇÃO  
ORÇAMENTO PROGRAMA 2009

CODIGO	DISCRIMINACAO	LEGISLACAO ESPECIFICA
ENTIDADE : 06 I M E S B		
1.3.2.5.02.99.00	RENUM DE OUTROS DEPOSITOS DE REC.NAO VINCULADOS	Lei Municipal 1612/83.
1.3.2.5.02.99.01	rendimentos sobre applicacoes	
1.6.0.0.00.00.00	RECEITA DE SERVICOS	
1.6.0.0.16.00.00	SERVICOS EDUCACIONAIS	
1.6.0.0.16.00.01	inscricoes e matriculas	Lei municipal 1612/83.
1.6.0.0.16.00.02	mensalidades	Lei municipal 1612/83.
1.6.0.0.16.00.03	eventuais	Lei municipal 1612/83.
1.9.0.0.00.00.00	OUTRAS RECEITAS CORRENTES	
1.9.1.0.00.00.00	MULTAS E JUROS DE MORA	
1.9.1.9.00.00.00	MULTAS DE OUTRAS ORIGENS	
1.9.1.9.99.00.00	OUTRAS MULTAS	
1.9.1.9.99.00.01	multas e juros de mora	Lei municipal 1612/83.
1.9.2.0.00.00.00	INDENIZACOES E RESTITUICOES	
1.9.2.2.00.00.00	RESTITUICOES	
1.9.2.2.99.00.00	OUTRAS RESTITUICOES	
1.9.2.2.99.00.01	outras restituicoes	Lei municipal 1612/83.
1.9.3.0.00.00.00	RECEITA DA DIVIDA ATIVA	
1.9.3.2.00.00.00	RECEITA DA DIVIDA ATIVA NAO TRIBUTARIA	
9.3.2.99.00.00	REC. DIVIDA ATIVA NAO TRIBUTARIA DE OUT. RECEITAS	
1.9.3.2.99.01.00	REC.DIVIDA ATIVA NAO-TRIBUT. OUT.REC.PRINCIPAL	
1.9.3.2.99.01.01	divida ativa - mensalidades escolares	Lei municipal 1612/83.

ENTIDADE : 07 SASEMB-ASSISTENCIA

ENTIDADE : 08 SASEMB-PREVIDENCIA





ESPECIFICACAO DA RECEITA E RESPECTIVA LEGISLACAO  
ORÇAMENTO PROGRAMA 2009

LEGISLACAO ESPECIFICA

CODIGO	DISCRIMINACAO	LEGISLACAO ESPECIFICA
1.0.0.0.00.00.00	RECEITAS CORRENTES	
1.2.0.0.00.00.00	RECEITA DE CONTRIBUICOES	
1.2.1.0.00.00.00	CONTRIBUICOES SOCIAIS	
1.2.1.0.29.00.00	CONTRIB.P/O REGIME PROPRIO DE PREVID.SERV.PUBLICO	
1.2.1.0.29.01.00	CONTRIB.PATRONAL P/O REGIME PROPRIO DE PREVIDENCIA	
1.2.1.0.29.01.01	contribuicao patronal do serv lic sem vencimentos	LEI 3.467/05
1.2.1.0.29.07.00	CONTR.DO SERVIDOR P/REGIME PROPRIO DE PREVIDENCIA	
1.2.1.0.29.07.01	contribuicao servidor ativo prefeitura	LEI 3.467/05
1.2.1.0.29.07.02	contribuicao servidor ativo camara	LEI 3.467/05
1.2.1.0.29.07.03	contribuicao servidor ativo saueb	LEI 3.467/05
1.2.1.0.29.07.04	contribuicao servidor ativo imesb	LEI 3.467/05
1.2.1.0.29.07.05	contribuicao servidor em lic sem vencimentos	LEI 3.467/05
1.2.1.0.29.09.00	CONTR.SERVIDOR INATIVO P/O REGIME PROP.PREVIDENCIA	
1.2.1.0.29.09.01	contribuicao servidor inativo	LEI 3.467/05
1.2.1.0.29.11.00	CONTRIB.PENSIONISTAS P/O REGIME PROP.PREVIDENCIA	
1.2.1.0.29.11.01	contribuicao servidor pensionista	LEI 3.467/05
1.3.0.0.00.00.00	RECEITA PATRIMONIAL	
1.3.2.0.00.00.00	RECEITAS DE VALORES MOBILIARIOS	
1.3.2.8.00.00.00	REMUNERACAO DOS INVESTIMENTOS DO RPPS	
1.3.2.8.10.00.00	REMUNERACAO DOS INVESTIMENTOS DO RPPS RENDA FIXA	
1.3.2.8.10.00.01	titulo de resp.gov.federal lft	RESOLUCAO 3.244/04
1.3.2.8.10.00.02	rend. fundo de investimento renda fixa	RESOLUCAO 3.244/04
1.9.0.0.00.00.00	OUTRAS RECEITAS CORRENTES	
1.9.1.0.00.00.00	MULTAS E JUROS DE MORA	
1.9.1.2.00.00.00	MULTAS E JUROS DE MORA DAS CONTRIBUICOES	
1.9.1.2.29.00.00	MULTAS E JUROS DE MORA DAS CONTRIB.P/O RPPS	



PROJETO DE LEI

QUADRO IX

ESPECIFICACAO DA RECEITA E RESPECTIVA LEGISLACAO  
ORCAMENTO PROGRAMA 2009

Pagina 16

CODIGO	DISCRIMINACAO	LEGISLACAO ESPECIFICA
ENTIDADE : 08 SASEMB-PREVIDENCIA		
1.9.1.2.29.01.00	multas e juros de mora da contrib.patronal p/rpps	LEI 3.467/05
1.9.1.2.29.02.00	multas e juros de mora da contr.servidor p/o rpps	LEI 3.467/05
1.9.2.0.00.00.00	INDENIZACOES E RESTITUICOES	
1.9.2.2.00.00.00	RESTITUICOES	
1.9.2.2.10.00.00	compesacoes financeiras entre o rgps e o rpps	LEI 9.769/99
1.9.9.0.00.00.00	RECEITAS CORRENTES DIVERSAS	
1.9.9.0.99.00.00	OUTRAS RECEITAS	
1.9.9.0.99.00.01	outras receitas	LEI 3.467/05
7.0.0.0.00.00.00	RECEITAS CORRENTES - INTRA-ORCAMENTARIAS	
7.2.0.0.00.00.00	RECEITA DE CONTRIBUICOES (I-0)	
7.2.1.0.00.00.00	CONTRIBUICOES SOCIAIS (I-0)	
7.2.1.0.29.00.00	CONTR. P/O REGIME PROPRIO DO SERVIDOR PUBLICO (I-0)	
7.2.1.0.29.01.00	CONTRIBUICAO PATRONAL P/O RPPS (I-0)	
7.2.1.0.29.01.01	contribuicao patronal prefeitura	LEI 3.467/05
7.2.1.0.29.01.02	contribuicao patronal camara	LEI 3.467/05
7.2.1.0.29.01.03	contribuicao patronal saueb	LEI 3.467/05
7.2.1.0.29.01.04	contribuicao patronal imesb	LEI 3.467/05
7.2.1.0.29.01.05	aporte financeiro aposentadorias do ensino	Legislacao especifica.



PROJETO DE LEI  
QUADRO X  
EVOLUCAO DA RECEITA DO MUNICIPIO - 2005 A 2011  
ORÇAMENTO PROGRAMA 2009

CODIGO	ESPECIFICACAO	REALIZADA					PREVISTA				
		2005	2006	2007	2008	2009	2010	2011			
1.0.0.0.00.00.00	RECEITAS CORRENTES	70.102.590,15	81.150.840,26	95.233.608,06	11.449.249,35	92.663.321,00	112.514.477,24	97.995.849,12	105.325.902,97		
1.1.0.0.00.00.00	RECEITA TRIBUTARIA	9.738.160,42	11.259.996,79	11.449.249,35	15.676.000,00	16.663.321,00	16.119.000,00	16.955.160,80	17.972.460,00		
1.1.1.0.00.00.00	IMPOSTOS	9.506.179,58	10.881.492,16	10.816.056,01	14.650.000,00	15.270.000,00	15.845.440,00	15.845.440,00	16.796.160,00		
1.1.2.0.00.00.00	IMPOSTOS SOBRE O PATRIMONIO E A RENDA	5.770.342,39	5.769.049,55	5.753.188,15	8.150.000,00	8.770.000,00	8.815.040,00	8.815.040,00	9.343.940,00		
1.1.3.0.00.00.00	IMPOSTOS SOBRE A PRODUCAO E A CIRCULACAO	3.735.837,19	5.112.442,61	5.062.667,86	6.500.000,00	6.500.000,00	7.030.400,00	7.452.220,00	7.452.220,00		
1.1.2.0.00.00.00	TAXAS	231.980,84	364.533,21	624.732,22	974.000,00	974.000,00	1.053.477,60	1.053.477,60	1.116.680,00		
1.1.2.1.00.00.00	TAXAS PELA EXERCICIO DO PODER DE POLICIA	222.353,67	360.508,42	589.586,80	938.000,00	938.000,00	1.014.540,00	1.014.540,00	1.075.410,00		
1.1.2.2.00.00.00	TAXAS PELA PRESTACAO DE SERVICOS	9.627,17	4.024,79	35.145,42	36.000,00	47.000,00	38.937,60	41.270,00	41.270,00		
1.1.3.0.00.00.00	CONTRIBUICAO DE MELHORIA	0,00	13.971,42	8.461,12	52.000,00	52.000,00	50.000,00	56.243,20	59.620,00		
1.3.0.0.00.00.00	RECEITA PATRIMONIAL	749.922,65	568.246,95	642.316,80	445.500,00	445.500,00	759.400,00	481.852,80	510.760,00		
1.3.1.0.00.00.00	RECEITAS IMOBILIARIAS	88.442,93	98.881,97	58.385,42	72.500,00	250.000,00	78.416,00	78.416,00	83.120,00		
1.3.2.0.00.00.00	RECEITAS DE VALORES MOBILIARIOS	661.479,72	469.364,98	583.931,38	373.000,00	509.400,00	403.436,80	403.436,80	427.640,00		
1.5.0.0.00.00.00	RECEITA INDUSTRIAL	1.200,00	455,00	0,00	2.000,00	2.000,00	2.000,00	2.163,20	0,00		
1.5.3.0.00.00.00	RECEITA DA INDUSTRIA DE CONSTRUCAO	1.200,00	455,00	0,00	2.000,00	2.000,00	2.000,00	2.163,20	0,00		
1.6.0.0.00.00.00	RECEITA DE SERVICOS	214.815,88	352.335,32	280.240,19	226.981,10	320.817,24	324.480,00	343.950,00	343.950,00		
1.7.0.0.00.00.00	TRANSFERENCIAS CORRENTES	57.613.936,22	66.799.136,63	70.658.989,02	73.239.839,50	92.552.760,00	77.990.035,52	84.122.050,00	84.122.050,00		
1.7.2.0.00.00.00	TRANSFERENCIAS INTERGOVERNAMENTAIS	56.644.825,71	65.272.444,82	68.871.397,81	71.646.171,90	90.862.490,00	77.492.499,52	82.142.050,00	82.142.050,00		
1.7.3.0.00.00.00	TRANSFERENCIAS DE INSTITUICOES PRIVADAS	97.190,00	84.276,07	727.113,34	60.000,00	130.000,00	64.896,00	800.000,00	800.000,00		
1.7.5.0.00.00.00	TRANSFERENCIAS DE PESSOAS	156.523,48	195.225,98	246.422,72	200.000,00	140.000,00	216.320,00	230.000,00	230.000,00		
1.7.6.0.00.00.00	TRANSFERENCIAS DE CONVENTOS	715.327,03	1.247.189,76	814.055,15	1.333.668,00	1.420.270,00	216.320,00	950.000,00	950.000,00		
1.9.0.0.00.00.00	OUTRAS RECEITAS CORRENTES	1.784.594,98	2.170.669,57	12.202.812,70	2.073.000,00	2.760.500,00	2.242.156,80	2.376.682,97	2.376.682,97		
1.9.1.0.00.00.00	MULTAS E JUROS DE MORA	220.808,45	448.828,23	508.515,67	477.000,00	757.500,00	515.923,20	546.880,00	546.880,00		
1.9.2.0.00.00.00	INDENIZACOES E RESTITUICOES	71.434,41	41.503,71	56.891,82	90.000,00	110.000,00	97.344,00	103.180,00	103.180,00		
1.9.3.0.00.00.00	RECEITA DA DIVIDA ATIVA	1.452.848,92	1.522.952,87	1.067.358,74	1.506.000,00	1.668.000,00	1.628.895,60	1.726.622,97	1.726.622,97		
1.9.9.0.00.00.00	RECEITAS CORRENTES DIVERSAS	39.463,20	157.384,76	10.570.046,47	0,00	225.000,00	0,00	0,00	0,00		
2.0.0.0.00.00.00	RECEITAS DE CAPITAL	571.694,27	314.147,28	786.971,09	1.350.000,00	2.162.430,00	270.400,00	286.620,00	286.620,00		
2.1.0.0.00.00.00	OPERACOES DE CREDITO	0,00	0,00	0,00	1.100.000,00	750.000,00	0,00	0,00	0,00		
2.2.0.0.00.00.00	ALIANCAO DE BENS	2.412,59	104.147,28	155.256,45	0,00	300.000,00	0,00	0,00	0,00		
2.4.0.0.00.00.00	TRANSFERENCIAS DE CAPITAL	569.281,68	210.000,00	631.714,64	250.000,00	1.112.430,00	270.400,00	286.620,00	286.620,00		



PROJETO DE LEI  
QUADRO X  
EVOUÇAO DA RECEITA DO MUNICIPIO - 2005 A 2011  
ORÇAMENTO PROGRAMA 2009

CODIGO	ESPECIFICACAO	REALIZADA					PREVISTA				
		2005	2006	2007	2008	2009	2010	2011			
9.0.0.0.00.00.00	DEDUÇOES DA RECEITA	-5.876.280,09	-6.561.798,03	-7.186.023,41	-8.192.625,00	-11.720.000,00	-8.684.180,00	-9.205.230,00			
9.5.0.0.00.00.00	FUNDEB	-5.876.280,09	-6.561.798,03	-7.186.023,41	-8.192.625,00	-11.720.000,00	-8.684.180,00	-9.205.230,00			
	TOTAL DA RECEITA DA DIRETA	64.798.004,33	74.903.189,51	88.834.555,74	84.820.696,00	102.956.967,24	89.582.069,12	96.407.292,97			
	RECEITA DAS AUTARQUIAS	10.217.070,57	11.308.707,95	7.025.917,32	16.629.304,00	17.000.832,76	19.013.695,00	11.232.704,74			
	TOTAL DA RECEITA PROPRIA DAS INDIRETAS	10.217.070,57	11.308.707,95	7.025.917,32	16.629.304,00	17.000.832,76	19.013.695,00	11.232.704,74			
	TOTAL GERAL	75.015.074,90	86.211.897,46	95.860.473,06	101.450.000,00	119.957.800,00	108.595.764,12	107.639.997,71			

15  
CAMARA MUNICIPAL DE BEBEDORO

PROJETO DE LEI  
QUADRO XI  
EVOLUÇÃO DA DESPESA DO MUNICIPIO POR ORGAO - 2005 A 2009  
ORÇAMENTO PROGRAMA 2009

ORGANOS DO MUNICIPIO	EMPENHADA					PREVISTA	
	2005	2006	2007	2008	2009		
PODER LEGISLATIVO							
CAMARA MUNICIPAL	1.443.975,95	0,00	0,00	2.171.700,00	2.335.880,52		
PODER EXECUTIVO							
BIBLIOTECA DO PREFEITO	4.125.217,30	4.630.131,15	4.366.139,58	4.615.370,00	5.260.030,00		
RECURSOS HUMANOS E ADMINISTRACAO	527.905,51	542.698,47	570.128,36	761.670,00	6.130.340,00		
FINANCAS	4.972.790,14	5.443.768,44	5.951.740,84	6.547.404,76	1.516.090,00		
EDUCACAO E CULTURA	18.095.853,19	22.041.723,93	25.609.608,26	25.762.430,00	34.131.870,00		
SAUDE	18.724.700,66	21.030.053,42	13.801.160,79	22.820.108,24	30.060.520,00		
OBRAS	9.723.412,63	10.518.474,50	13.801.160,79	11.409.880,00	16.840.680,00		
PLANEJAMENTO E DESENVOLVIMENTO URBANO	1.024.459,69	620.097,81	683.522,05	843.080,00	687.680,00		
ASSISTENCIA E PROMOCAO SOCIAL	4.242.158,45	3.691.734,69	4.519.972,15	4.657.683,00	5.816.348,00		
AGRICULTURA, ABASTEC. E MEIO AMBIENTE	272.939,83	774.656,88	815.512,43	805.870,00	2.624.990,00		
ENCARGOS GERAIS DO MUNICIPIO	0,00	0,00	0,00	800.000,00	1.000.000,00		
JURIDICO	0,00	0,00	0,00	0,00	1.583.870,00		
ESPORTE	0,00	0,00	0,00	0,00	1.096.060,00		
TRAFEGO	0,00	0,00	0,00	0,00	1.086.280,00		
ARRECADACAO E TRIBUTOS	0,00	0,00	0,00	0,00	1.469.570,00		
HABITACAO	0,00	0,00	0,00	0,00	468.850,00		
DESENVOLVIMENTO ECONOMICO	0,00	0,00	0,00	0,00	83.850,00		
SERVICO AUTONOMO DE AGUA E ESGOTOS DE BE	6.040.475,39	6.859.912,06	3.266.843,00	7.373.600,00	6.523.710,00		
INSTITUTO MUN ENSINO SUPERIOR DE BEBEDOU	2.743.059,66	3.226.203,35	4.968.812,70	3.995.580,00	3.489.900,00		
SERVICO ASSIST DOS FUNCIONARIOS E SERVID	4.401.545,22	4.656.031,44		8.897.824,00	10.008.132,76		
<b>TOTAL</b>	<b>76.328.493,62</b>	<b>84.035.546,14</b>	<b>78.348.660,95</b>	<b>101.450.000,00</b>	<b>132.250.651,28</b>		



PROJETO DE LEI

ORÇAMENTO PROGRAMA 2009

( Sumario Geral da Receita por Fontes e da Despesa por Funcoes do Governo )

Pagina 1

R E C E I T A

D E S P E S A

RECEITAS CORRENTES

FUNCOES DO GOVERNO

RECEITA TRIBUTARIA 16.119.000,00  
 RECEITA DE CONTRIBUICOES 2.127.804,25  
 RECEITA PATRIMONIAL 981.060,00  
 RECEITA INDUSTRIAL 2.000,00  
 RECEITA DE SERVICOS 8.489.777,24  
 TRANSFERENCIAS CORRENTES 92.552.760,00  
 OUTRAS RECEITAS CORRENTES 4.080.750,00  
 RECEITAS CORRENTES - INTRA-ORÇAMENTARI 5.121.658,51  
 FUNDEB -11.720.000,00

LEGISLATIVA 2.335.880,52  
 ESSENCIAL A JUSTICA 792.040,00  
 ADMINISTRACAO 9.428.620,00  
 SEGURANCA PUBLICA 1.419.060,00  
 ASSISTENCIA SOCIAL 4.921.320,00  
 PREVIDENCIA SOCIAL 6.110.193,82  
 SAUDE 25.842.530,00  
 EDUCACAO 35.967.880,00  
 CULTURA 692.280,00  
 URBANISMO 17.221.300,00  
 HABITACAO 671.760,00  
 SANEAMENTO 6.564.310,00  
 GESTAO AMBIENTAL 651.340,00  
 AGRICULTURA 61.920,00  
 COMERCIO E SERVICOS 326.066,72  
 TRANSPORTE 673.540,00  
 DESPORTO E LAZER 1.116.250,00  
 ENCARGOS ESPECIAIS 263.570,00  
 RESERVA DE CONTINGENCIA 4.897.938,94

RECEITAS DE CAPITAL

OPERACOES DE CREDITO 750.000,00  
 ALIENACAO DE BENS 340.500,00  
 TRANSFERENCIAS DE CAPITAL 1.112.490,00

T O T A L

119.957.800,00

T O T A L

119.957.800,00



CN-SIFPM

MUNICIPIO DE BEBEDOURO

CONAM

PROJETO DE LEI

ORÇAMENTO PROGRAMA 2009  
( Demonstrativo da Receita e da Despesa Segundo as Categorias Economicas )

pagina 1

R E C E I T A

D E S P E S A

RECEITAS CORRENTES

DESPESAS CORRENTES

RECEITA TRIBUTARIA 16.119.000,00  
 RECEITA DE CONTRIBUIÇÕES 2.127.804,25  
 RECEITA PATRIMONIAL 981.060,00  
 RECEITA INDUSTRIAL 2.000,00  
 RECEITA DE SERVIÇOS 8.489.777,24  
 TRANSFERÊNCIAS CORRENTES 92.552.760,00  
 OUTRAS RECEITAS CORRENTES 4.080.750,00  
 RECEITAS CORRENTES - INTRA-ORÇAMENTARI 5.121.658,51  
 FUNDES -11.720.000,00

PESSOAL E ENCARGOS SOCIAIS 44.286.368,11  
 JUROS E ENCARGOS DA DÍVIDA 31.920,00  
 OUTRAS DESPESAS CORRENTES 58.530.541,03

T O T A L

T O T A L

117.754.810,00

117.754.810,00

SUPERAVIT ORÇAMENTO CORRENTE

SUPERAVIT ORÇAMENTO CORRENTE

14.905.980,86

14.905.980,86

RECEITAS DE CAPITAL

DESPESAS DE CAPITAL

OPERAÇÕES DE CRÉDITO 750.000,00  
 ALIENAÇÃO DE BENS 340.500,00  
 TRANSFERÊNCIAS DE CAPITAL 1.112.490,00

INVESTIMENTOS 11.834.221,92  
 AMORTIZAÇÃO / REFINANCIAMENTO DA DIVI 376.810,00

SOMA

2.202.990,00

SOMA

12.211.031,92

T O T A L

T O T A L

17.108.970,86

17.108.970,86

R E S U M O

RECEITAS CORRENTES

DESPESAS CORRENTES

117.754.810,00

102.848.829,14

RECEITAS DE CAPITAL

DESPESAS DE CAPITAL

2.202.990,00

12.211.031,92

T O T A L

119.957.800,00

T O T A L


119.957.800,00



PROJETO DE LEI  
ORÇAMENTO PROGRAMA 2009

ELENCO DE ORGAOS / UNIDADES / SUB-UNIDADES

ORGAO	UNIDADE	SUB UNIDADE	DESCRICAO	VALOR
ENTIDADE : 01 PREFEITURA MUNICIPAL				
02	01		GABINETE DO PREFEITO	2.206.620,00
	02		GABINETE DO PREFEITO E DEPENDENCIAS	200.260,00
	03		FUNDO SOCIAL DE SOLIDARIEDADE	1.166.060,00
			GUARDA CIVIL MUNICIPAL DE BEBEDOURO	
03	01		RECURSOS HUMANOS E ADMINISTRACAO	253.660,00
	01	01	COORDENACAO	
	01	02	IMPRENSA	
	01	03	ASSESSORIA TECNICA LEGISLATIVA	
	01	04	ASSESSORIA DE PLANEJAMENTO	
	02		CENTROS SOCIAIS URBANOS	253.000,00
	03		FEBOM-FUNDO MUNIC ESPECIAL DE BOMBEIROS	804.000,00
	04		DEPARTAMENTO DE RECURSOS HUMANOS	
	03	01	DIVISAO DE PESSOAL	685.360,00
	04		CORREGEDORIA ADMINISTRATIVA	1.112.360,00
	05		DIVISAO DE COMPRAS E LICITACOES	529.460,00
	06		DIVISAO DE ADMINISTRACAO GERAL	1.087.960,00
	07		DIVISAO DE INFORMATICA	
			ADMINISTRACAO	
04	01		FINANCAS	1.225.880,00
			DEPART DE FINANÇAS, CONTABILIDADE E ORCA	
05	01		EDUCACAO E CULTURA	1.418.520,00
	02		ADMINISTRACAO ESCOLAR	8.965.950,00
	03		EDUCACAO BASICA	19.145.370,00
	04		EDUCACAO BASICA-FUNDEB	2.952.140,00
	05		CENTRAL DE ALIMENTACAO	
	06		ENSIÑO MEDIO	
	06		CULTURA	692.280,00
	06	01	TEATRO MUNICIPAL	
	06	02	MUSEUS	
	06	03	BIBLIOTECA MUNICIPAL	
	06	04	BIBLIOTECA	
	06	05	ARQUIVO HISTORICO	
06	01		SAUDE	4.858.540,00
	02		SERVICOS BASICOS	14.451.580,00
	03		SERVICOS HOSPITALARES	2.988.810,00
	04		SERVICOS ESPECIALIZADOS	3.460.600,00
	05		ADMINISTRACAO	83.000,00
			CONSELHO MUNICIPAL DE SAUDE DE BEBEDOURO	
07	01		OBRAS E ENGENHARIA	5.084.290,00
	01	01	FUNDO MUNICIPAL DE SANEAMENTO AMBIENTAL	
	01	02	CEMITERIO	
	01	03	MANUTENCAO PREDIAL	
	01	04	ENGENHARIA ELETRICA	





CN-SIFPM


MUNICIPIO DE BEBEDOURO

CONAM


PROJETO DE LEI  
ORÇAMENTO PROGRAMA 2009

ELENCO DE ORGAOS / UNIDADES / SUB-UNIDADES

Página 2



ORGAO	UNIDADE	SUB UNIDADE	DESCRICAO	VALOR
ENTIDADE : 01 PREFEITURA MUNICIPAL				
08	01	05	FABRICA DE TUBOS E BLOCOS	2.316.420,00
	02		TRANSPORTES	71.000,00
	03		TERMINAL RODOVIARIO	6.892.940,00
	04		SERVICO MUNICIPAL VIARIO	
			MANUTENCAO DO SISTEMA VIARIO	
08	01	01	PLANEJAMENTO E DESENVOLVIMENTO URBANO	524.070,00
	01	01	PLANEJAMENTO URBANO	
	01	02	ADMINISTRACAO, PROJETOS E TOPOGRAFIA	
	01	03	FISCALIZACAO	
	01	03	COORDENADORIA DE CONSELHO MUNICIPAIS	
09	01	01	ASSISTENCIA E PROMOCAO SOCIAL	2.070.240,00
	01	01	ASSISTENCIA SOCIAL	
	01	02	ADMINISTRACAO	
	01	03	PROGRAMA GERACAO DE RENDAS	
	01	02	ACOES COMUNITARIAS	
	02	01	CONSELHO MUN DIREITOS CRIANCA E ADOLESC	570.580,00
	02	02	FUNDO MUN DIREITOS CRIANCA E DO ADOLESC	111.960,00
	02	03	CONSELHO TUTELAR	1.943.510,00
	03	01	FUNDO MUNICIPAL DE ASSISTENCIA SOCIAL	24.770,00
	04	02	PROMOCAO E DEFESA DA MULHER	
10	01	01	AGRICULTURA, ABASTEC. E MEIO AMBIENTE	61.920,00
	01	01	AGRICULTURA E ABASTECIMENTO	
	01	02	AGRICULTURA	
	02	01	MERCADOS MUNICIPAIS	1.904.410,00
	02	02	RECURSOS NATURAIS - MEIO AMBIENTE	830.790,00
	02	02	AREAS VERDES	638.920,00
	02	03	SANEAMENTO AMBIENTAL (LIMPEZA PUBLICA)	
	02	04	EDUCACAO AMBIENTAL	
	02	04	DEFESA CIVIL	
11	01		ENCARGOS GERAIS DO MUNICIPIO	1.000.000,00
			RESERVA DE CONTINGENCIA	
15	01		JURIDICO	792.040,00
			PROCURADORIA JURIDICA	
16	01		ESPORTES	1.116.250,00
	02		ESPORTES	
	03		ADMINISTRACAO	
			RECREACAO, LAZER E SAUDE PUBLICA	
17	01		TRAFEGO	809.990,00
	02		FUNDO MUNICIPAL DE TRANSITO	
			ADMINISTRACAO	
18			ARRECADACAO E TRIBUTOS	



ORÇAO	UNIDADE	SUB UNIDADE	DESCRICAO	VALOR
ENTIDADE : 01 PREFEITURA MUNICIPAL				
19	01	01	DEPART DE ARRECADACAO, TRIBUTOS E FISCAL	1.236.980,00
	01	02	LANÇADORIA TRIBUTOS	
	01	01	HABITACAO	671.760,00
	01	01	FUNDO MUNICIPAL DE HABITACAO	
	01	01	HABITACAO DE INTERESSE SOCIAL	
20	01	01	DESENVOLVIMENTO ECONOMICO	369.926,72
	01	01	FUNDO MUNICIPAL DE TURISMO	
	01	01	TURISMO	
	01	02	INDUSTRIA, COMERCIO E SERVICOS	
	01	03	CREDITO E EMPREGO	
SUBTOTAL ENTIDADE				97.604.176,72
ENTIDADE : 02 CAMARA MUNICIPAL				
01	01		CAMARA MUNICIPAL	2.335.880,52
	01		CORPO LEGISLATIVO E SECRETARIA DA CAMARA	
SUBTOTAL ENTIDADE				2.335.880,52
ENTIDADE : 05 S A A E B				
12	01	01	SERVICO AUTONOMO DE AGUA E ESGOTOS DE BE	96.000,00
	01	01	DIRETORIA	
	02	01	ADMINISTRACAO FINANCEIRA	908.540,00
	02	01	SERVICO DA FAZENDA E DEPENDENCIAS	
	03	01	SERVICOS INDUSTRIAIS	5.519.170,00
	03	01	SERVICO DE AGUA E ESGOTO	
	04	01	ENCARGOS GERAIS DA AUTARQUIA	
	04	01	RECURSOS SUPERV. DEPTO. FAZENDA	
SUBTOTAL ENTIDADE				6.523.710,00
ENTIDADE : 06 I M E S B				
13	01	01	INSTITUTO MUN ENSINO SUPERIOR DE BEBEDOU	3.485.900,00
	01	01	DIRETORIA	
	01	01	ADMINISTRACAO	
SUBTOTAL ENTIDADE				3.485.900,00

CN-SIFPM

MUNICIPIO DE BEBEDOURO

CONAM

PROJETO DE LEI  
ORÇAMENTO PROGRAMA 2009

ELENCO DE ORÇAO / UNIDADES / SUB-UNIDADES

Página 4

DESCRICAÇÃO

VALOR

ENTIDADE : 07 SASSEMB-ASSISTENCIA

14

SERVICO ASSIST DOS FUNCIONARIOS E SERVID

SUBTOTAL ENTIDADE

0,00

ENTIDADE : 08 SASSEMB-PREVIDENCIA

14

SERVICO ASSIST DOS FUNCIONARIOS E SERVID  
ADMINISTRACAO  
PREVIDENCIA

SUBTOTAL ENTIDADE

430.213,82  
9.577.918,94

TOTAL GERAL

10.008.132,76  
119.957.800,00

CAMARA MUNICIPAL DE BEBEDOURO  
201

PROJETO DE LEI  
ORÇAMENTO PROGRAMA 2009  
ELENCO DE PROGRAMAS

CODIGO	DESCRICAO	VALOR
1001	ATENCAO BASICA A SAUDE	4.858.540,00
1003	ASSISTENCIA AMBULATORIAL, EMERGENCIAL E HOSPITALAR	17.012.340,00
1004	VIGILANCIA SANITARIA	302.430,00
1005	VIGILANCIA EPIDEMIOLOGICA E AMBIENTAL	102.890,00
1009	GESTAO DO SISTEMA DE SAUDE	3.263.600,00
1010	SAUDE DO TRABALHADOR	22.730,00
2001	ENSINO FUNDAMENTAL COM QUALIDADE	24.475.710,00
2002	CRECHES E PRE-ESCOLAS COM QUALIDADE	4.822.000,00
2005	ENSINO SUPERIOR	3.485.900,00
2006	MERENDA ESCOLAR	2.952.140,00
3002	DIFUSAO CULTURAL	692.280,00
3007	ESPORTE, LAZER E QUALIDADE DE VIDA	1.116.250,00
4001	ATENCAO A CRIANCA E AO ADOLESCENTE	1.601.080,00
4002	ASSISTENCIA A POPULACAO CARENTE	520.450,00
4004	ATENCAO AO IDOSO	366.250,00
4005	ATENCAO AO PORTADOR DE NECESSIDADES ESPECIAIS	338.530,00
4006	SOS MULHER	24.770,00
4007	GESTAO DA POLITICA DE ASSISTENCIA SOCIAL	2.070.240,00
5001	PREVIDENCIA MUNICIPAL	6.110.193,82
5002	CIDADE LIMPA	2.251.440,00
5003	INFRAESTRUTURA DE TRANSPORTE E SERV.COMPLEMENTARE	3.282.160,00
5005	HABITACAO DE INTERESSE SOCIAL	9.280.360,00
5006	COMBATE A ENCHENTES	671.760,00
5007	SISTEMAS DE AGUA E DE ESGOTO SANITARIO	40.650,00
5008	SERVICOS FUNERARIOS E CEMITERIOS	6.523.660,00
5010	GESTAO DA POLITICA DE INFRA-ESTRUTURA	114.320,00
6001	AGROPECUARIA E AGRONEGOCIOS	2.197.660,00
6002	FOMENTO A ATIVIDADE INDUSTRIAL	61.920,00
6004	DESENVOLVIMENTO DO TURISMO	742.516,72
6006	RECURSOS NATURAIS E MEIO AMBIENTE	48.510,00
6007	GESTAO DAS POLITICAS DE DESENVOLVIMENTO	651.340,00
7001	ADMINISTRACAO FINANCAS E PLANEJAMENTO	43.860,00
7003	ADVOCACIA MUNICIPAL	7.332.330,00
7005	PROCESSO LEGISLATIVO	7.792.040,00
7101	FISCALIZACAO TRIBUTARIA	2.335.880,52
8001	SINAL VERDE - TRANSITO RACIONAL	1.236.980,00
8002	SEGURANCA PATRIMONIAL	807.990,00
8003	APOLIO DEF.NAC. A SEG.PUBL. E AO COMB.SINIS. E SAL	1.166.060,00
9001	CONTRIBUCOES A UNIAO	253.000,00
9002	SERVICO DA DIVIDA	823.530,00
9999	RESERVA DE CONTINGENCIA	263.570,00
		4.897.538,94
	TOTAL	119.957.800,00



## MUNICIPIO DE BEBEDOURO

## PROJETO DE LEI

## DEMONSTRATIVO DA COMPATIBILIDADE DA PROGRAMACAO DO

## ORCAMENTO COM AS METAS DE RESULTADOS FISCAIS

(LC No. 101/2000, Art. 5, inciso I)

Pagina 1

Valores expressos em R\$ milhares medios/2009

ESPECIFICACAO	Valores aprovados na		Valores da Lei	
	L D O		Orçamentaria	
	Valor Corrente	% PIB	Valor Corrente	% PIB
	(a)	(a/PIBx100)	(b)	(a/PIBx100)
Receita Total	96.933	0,0094	119.957	0,0117
Receitas Primarias (I)	94.699	0,0092	118.142	0,0115
Despesa Total	96.933	0,0094	119.957	0,0117
Despesas Primarias (II)	95.490	0,0093	119.549	0,0117
Resultado Primario (I - II)	-791	-0,0000	-1.407	-0,0001
Resultado Nominal	422	0,0000	440	0,0000
Dívida Pública Consolidada	13.429	0,0013	13.429	0,0013
Dívida Consolidada Líquida	7.524	0,0007	7.921	0,0007

## Notas:

Os montantes previstos na lei orçamentaria são compatíveis com as metas fiscais estabelecidas na LDO, pelas seguintes razões:

1-Aumento das Receitas Total e não-financeiras em virtude d

aumento das transferências governamentais para Educação

Saúde;

2-Aumento das Despesas Total e não-financeiras para compati-

bilizar com o acréscimo das receitas;

3-Acréscimo do Resultado Primario e decréscimo do Resultado

Nominal em virtude de Execução Orçamentaria para 2008;

4-Dívida Pública permanecera estável para 2008;

5-Acréscimo da Dívida Consolidada Líquida em virtude de

ações que transitam contra o município de Bebedouro referen-

te ao PASEP, porém continuam em discussão entre a Prefeitura

e a Receita Federal.



CW-SIFPM

MUNICIPIO DE BEBEDOURO

PROJETO DE LEI

ORGANIZACAO PROGRAMAS 2009

DEMONSTRATIVO DAS MODIFICACOES DAS ACOES POR PROGRAMA EM RELACAO AO PLANO PLURIANUAL DO MUNICIPIO PARA O PERIODO 2006 - 2009

CONAM

ANEXO I

S E M M O V I M E N T O

CAMARA MUNICIPAL DE BEBEDOURO  
05



**PREFEITURA MUNICIPAL DE BEBEDOURO**

CGC: 45.709.920/0001-11

Ins. Est.: ISENTA

**ANEXO II**

(Art. 165, § 6º Constituição)

(Art. 5, II, 1ª parte – LRF)

**Demonstrativo do efeito sobre receitas e despesas decorrentes de concessão de benefícios tributários, creditícios e financeiros.**

Benefícios	Estimativa	Efeito sobre Receita/ Despesa Orçamentária %	
		% sobre	
		Receita	Despesa
1. Creditícios	-	0,00%	0,00%
2. Financeiros	3.611.540,00	3,51%	3,61%
3. Fiscais	327.000,00	1,03%	0,33%

Obs.:

(2). LOA para 2009 – Quadro IV–Demonstrativo da Despesa por Elemento Econômico (18, 41, 42 e 43).

(3). Anexo I, Tabela 8 – LDO 2009 (Lei nº. 3791 de 26/06/2008).





**PREFEITURA MUNICIPAL DE BEBEDOURO**

CGC: 45.709.920/0001-11

Ins. Est.: ISENTA

**ANEXO III**  
(Art. 5, II, e 14 da LRF)

**Demonstrativo das medidas de  
Compensação a renúncias de receitas.**

<b>Setores / Programas / Beneficiários</b>	<b>Tributos / contribuição</b>	<b>Compensação</b>	<b>Valor R\$ 1,00</b>
1. Isenção para Moradia Econômica	IPTU e Dívida Ativa	Crescimento vegetativo do IPTU	22.000
2. Remissão de Pequenos débitos	IPTU e Dívida Ativa	Aumento do valor da Planta genérica	83.000
3. Anistia para aposentados	IPTU	Aumento do valor da Planta genérica	141.000
4. Anistia no Refis	Dívida Ativa	Melhoria na Arrecadação da Dívida Ativa	52.000
5. Pontualidade dos alunos do IMESB	Mensalidades	Crescimento do número de alunos	29.000

Anexo I, Tabela 8 – LDO 2009 (Lei nº. 3791 de 26/06/2008).





**PREFEITURA MUNICIPAL DE BEBEDOURO**

CGC: 45.709.920/0001-11

Ins. Est.: ISENTA

**ANEXO IV**

(Arts. 5, II, 2ª parte, e 17 da LRF)

**Demonstrativo das medidas de compensação ao aumento de despesas obrigatórias de caráter continuado.**

<b>Discriminação DOCC novas</b>	<b>Medida de compensação</b>	<b>Valor estimado (R\$1,00)</b>
1. Previsão de aumento dos servidores (6%)	Já inseridas na despesa orçamentária	2.934.414
2. Previsão de aumento das contribuições ao SASEMB (3%)		
3. Novas Despesas Obrigatórias de Caráter Continuado	Já inseridas na despesa orçamentária	1.000.000

Obs.:

(1 e 2). LOA para 2009.

(3). Anexo I, Tabela 9 – LDO 2009 (Lei nº. 3791 de 26/06/2008).





**PREFEITURA MUNICIPAL DE BEBEDOURO**

CGC: 45.709.920/0001-11

Ins. Est.: ISENTA

**ANEXO V**  
**Demonstrativo da Receita Corrente Líquida e das**  
**Despesas com Pessoal**

<b>Especificação</b>	<b>Valor estimado para 2009</b>
<b>ADMINISTRAÇÃO DIRETA</b>	
Total das Receitas Correntes	112.514.477,24
<b>ADMINISTRAÇÃO INDIRETA</b>	
Receitas Correntes	6.319.500,00
SAAEB	3.485.900,00
IMESB	7.154.932,76
SASEMB	
Subtotal das Receitas Correntes da Administração Indireta	
<b>TOTAL DAS RECEITAS CORRENTES DO MUNICIPIO</b>	<b>129.474.810,00</b>
<b>DEDUÇÕES</b>	
(-) Contribuição dos servidores para custeio do regime próprio municipal (SASEMB)	2.122.804,25
(-) Dedução de Receita para formação do FUNDEB	11.720.000,00
(-) Receitas Correntes Intraorçamentárias	5.121.658,51
<b>RECEITA CORRENTE LÍQUIDA</b>	<b>110.510.347,24</b>
<b>DESPESAS TOTAIS COM PESSOAL</b>	<b>VALOR ORÇADO</b>
<b>ADMINISTRAÇÃO DIRETA</b>	
Prefeitura Municipal de Bebedouro	37.374.580,00
Câmara Municipal de Bebedouro	1.672.948,11
<b>ADMINISTRAÇÃO INDIRETA</b>	
SAAEB	2.847.770,00
IMESB	2.235.070,00
SASEMB	156.000,00
<b>TOTAL DAS DESPESAS COM PESSOAL</b>	<b>44.286.368,11</b>
<b>PERCENTUAL DO TOTAL DA DESPESA COM PESSOAL EM RELAÇÃO À RECEITA CORRENTE LÍQUIDA</b>	<b>40,07%</b>

