

# Prefeitura Municipal de Bebedouro

Praça José Stamato Sobrinho - nº 45 - CEP 14701-009 - Cx Postal 361  
CNPJ - 45.709.920/0001-11 - Insc. Est. Isenta  
BEBEDOURO - Estado de São Paulo  
Fone: (17) 3345-9100 - www.bebedouro.sp.gov.br

Bebedouro Capital Nacional da Laranja, 13 de outubro de 2021.  
OEP/508/2021

Senhor Presidente

Por incumbência do Senhor Prefeito, em atenção ao Requerimento nº 154/2021, de autoria o Vereador Dr. Edgar Cheli Junior, a ele enviado, encaminhamos as informações prestadas pelo Departamento de Finanças e da Divisão de Elétrica.

Atenciosamente.

  
Rogério Lemos Valverde  
Diretor de Gabinete

À Sua Excelência o Senhor  
Jorge Emanuel Cardoso Rocha  
Presidente da Câmara Municipal de Bebedouro  
Bebedouro-SP.

CHB 42630/2021 14/10/2021 14:32



## Prefeitura Municipal de Bebedouro

Praça José Stamato Sobrinho - nº 45 - CEP 14701-009 - Cx Postal 361  
CNPJ - 45.709.920/0001-11 - Insc. Est. Isenta  
BEBEDOURO - Estado de São Paulo  
Fone. (17) 3345-9100 - www.bebedouro.sp.gov.br

Bebedouro, Capital Nacional da Laranja, 13 de outubro de 2021.  
Ofício: 023 - 2021 - JPAR

Senhor Prefeito

Em resposta ao **Requerimento nº 154/2021** encaminhado pela Câmara Municipal de Bebedouro, aprovado em plenário na data de 20/09/2021, tendo como requisitante o Vereador Dr. Edgar Cheli Junior (PSDB), encaminhamos abaixo a resposta pertinente a Divisão de Engenharia Elétrica do Departamento Municipal de Obras.


**Pergunta (Item 3)** - Se existem estudos para projetos a serem implantados na Prefeitura e Autarquias referentes a energia fotovoltaica em nosso município?

**Resposta:** O Conselho Gestor de Iluminação Pública está procedendo estudos e avaliando propostas para implantação de uma Usina Fotovoltaica em nosso município. Esta é uma tendência a ser adotada pelos municípios, pois concentra em um único ponto toda a geração de energia fotovoltaica, o que contribui na manutenção e preservação do sistema.

Atenciosamente.

  
**José Paulo Rossanezi**  
Engenheiro Eletricista  
Divisão de Engenharia Elétrica

  
**Lorraine Campos de Oliveira**  
Engenheira Eletricista  
Divisão de Engenharia Elétrica

  
**Leonardo Miguel Ornelas R. T. de Carvalho**  
Engenheiro Civil  
Diretor do Departamento Municipal de Obras

Exmo. Sr.  
Lucas Gibin Seren  
Prefeito Municipal  
Nesta





# Prefeitura Municipal de Bebedouro

Praça José Stamato Sobrinho - nº 45 - CEP 14701-009 - Cx Postal 361  
CNPJ - 45.709.920/0001-11 - Insc. Est. Isenta  
BEBEDOURO - Estado de São Paulo  
Fone: (17) 3345-9100 - www.bebedouro.sp.gov.br

Bebedouro, 28 de setembro de 2021.  
OEDF/71/2021/jls

Assunto: Resposta do Departamento Financeiro ao Requerimento nº 154/2021

Em atendimento ao requerimento nº 154/2021 da Câmara Municipal de Bebedouro, informamos os Gastos com Energia Elétrica nos prédios da municipalidade como segue:

**Atendimento ao Item 1**

Consumo de energia dos prédios municipais – R\$ 188.912,66

Consumo de energia dos prédios locados pelo município – R\$ 13.247,35

**Atendimento ao Item 2**

Em anexo, cópia das contas de energia do último mês, separadas por prédios próprios e prédios locados.

Quanto ao item 3, o mesmo não pertence a esta pasta.

Atenciosamente,

  
José Luiz de Souza  
Diretor Departamento Financeiro

CMB 42630/2021 14/10/2021 14:32

À  
SECRETARIA DA PREFEITURA MUNICIPAL DE BEBEDOURO

0·C

748·97 +

125·71 +

320·10 +

334·36 +

249·63 +

929·43 +

810·50 +

72·33 +

1,519·33 +

748·97 +

1,587·85 +

621·97 +

968·09 +

498·90 +

380·93 +

488·74 +

329·85 +

569·42 +

628·79 +

572·14 +

625·55 +

115·79 +

13,247·356+



ITAPUA NAUTICO PRAIA CLUBE  
CAIXA POSTAL 00007  
AC BEBEDOURO  
14700-970 BEBEDOURO SP

Imoveis  
Alugado

Nota Fiscal  
Conta de Energia Elétrica  
Nº 202555375 Série C  
Data de Emissão: 23/08/2021  
Data de Apresentação: 26/08/2021  
Pág: 01 de 01  
Conta Contrato Nº 310003935074  
Leitura Próximo Mês: 22/09/2021  
Endereço Alternativo

Lote Roteiro de leitura Nº. Med

701999889

Reservado ao Fisco

E17B.5245.A061.997A.BF95.712C.4953.E643

PREZADO(A) CLIENTE

Fique atento às datas de vacinação da COVID-19: informe-se sobre o calendário de sua cidade e não deixe passar a sua data. Vacine-se, faça a sua parte! "O Cuidado é de cada um. O Benefício é para todos."

DADOS DA UNIDADE CONSUMIDORA

ITAPUA NAUTICO PRAIA CLUBE  
CRT 078C U LAMBARI, S/N1 CLITAPUA  
BEBEDOURO  
14700-000 BEBEDOURO - SP

CNPJ: 57.713.422/0001-21  
INSC. EST: ISENTO  
CLASSIFICAÇÃO: Convencional B3 Comercial Outros Serviços Atividades - Trifásico 220 / 127 V

ATENDIMENTO	PN	SEU CÓDIGO	CONTA MÊS	VENCIMENTO	TOTAL A PAGAR
0800 010 1010 www.cpf.com.br	701999889	INSTALAÇÃO 3488535	AGO/2021	13/09/2021	748,97

DISCRIMINAÇÃO DA OPERAÇÃO - RESERVADO AO FISCO

Cod.	Descrição da Operação	Mês Ref.	Quant. Faturada	Unid. Med.	Tarifa com Tributos R\$	Valor Total da Operação R\$	Base Cálculo ICMS R\$	Aliq. ICMS	ICMS	Base Cálculo PIS/COFINS	PIS 0,81%	COFINS 3,74%	Bandeiras Tarifárias (Dias)
0605	Consumo Uso Sistema [kWh]-TUSD	AGO/21	840,000	kWh	0,38701191	325,09	325,09	18,00	58,52	325,09	2,63	12,16	Vermelha P2
0601	Consumo - TE	AGO/21	840,000	kWh	0,38207143	320,94	320,94	18,00	57,77	320,94	2,60	12,00	10 Dias
0601	Adicional de Bandeira Vermelha	AGO/21				102,94	102,94	18,00	18,53	102,94	0,83	3,85	Vermelha P2
	Total Distribuidora					748,97							20 Dias

Total Consolidado

748,97 748,97 134,82 748,97 6,06 28,01

HISTÓRICO DE CONSUMO

kWh Dias

TARIFA ANEEL

QUANTIDADE DE MEDIÇÃO / DATAS DE LEITURAS

Mês	Consumo kWh	Dias	Tarifa	Consumo kWh	Med.	Tarifa	Consumo kWh	Med.	Nº	Energia	Leitura	Leitura	Fator	Consumo	Taxa de Perda	Leitura
2021 AGO	840	30	Consumo	TUSD	TE	Nº	Energia	Leitura	Leitura	Fator	Consumo	Taxa de Perda	Leitura			
JUL	1800	30	Consumo kWh	0,29974000	TE	0,29592000	Nº	Energia	20/08/2021	21/07/2021	40,00	840	[%]	840	22/09/2021	
JUN	720	28					400492601	Ativa	10552	10531	40,00	840	[%]	840	22/09/2021	
MAI	1200	31														
ABR	680	31														
MAR	520	31														
FEV	680	29														
JAN	440	31														
2020 DEZ	760	29														
NOV	880	30														
OUT	800	30														
SET	880	33														
AGO	920	30														

INDICADORES DE CONTINUIDADE DE FORNECIMENTO DE ENERGIA

Para consulta dos indicadores acesse nosso site www.cpf.com.br

INFORMAÇÕES SOBRE A FATURA

Faturamento por média Leitura plurimensal.  
Conforme Art. 172, § 2º da Resol 414/2010 da Aneel, sua instalação estará sujeita a suspensão de fornecimento até 90 (noventa) dias corridos, contados da data do documento mais antigo vencido e não pago sucessivamente.

AVISO IMPORTANTE

CONSTA DÉBITO: 1 DOCTO(S)

13/08/21 R\$ 1.587,85

DO DIA 10/09/2021. APÓS SUSPENSÃO COBRAREMOS O CONSUMO REGISTRADO E PODERÁ OCORRER RESCISÃO DO CONTRATO APÓS 2 MESES -ART 99 E 70- RES 414/10.  
DOCTO VENCIDO PODE SER INDICADO AOS ÓRGÃOS PROT. CRÉDITO. CASO POSSUA COBRANÇA DE TERCEIROS NA CONTA É POSSÍVEL REFATURAR SEM O REFERIDO VALOR.

REGULARIZE SEU PAGAMENTO, EVITE SUSPENSÃO DO FORNECIMENTO À PARTIR



Pague aqui - PIX

Nota Fiscal  
Conta de Energia Elétrica  
Nº 202555375 Série C

CódDébAut-Banco  
310003935074

Total a Pagar (R\$)  
748,97

Data de Vencimento  
13/09/2021

Essa conta poderá ser paga no credenciado mais perto de você. Confira a lista completa no site

Loja 78 - EP-EXS BEBEDOURO  
ATACAREJO  
CASAS BAHIA-LOJA 1410

AV RAUL FURQUIM 2 - CENTRO  
RUA NSA SRA DE FATIMA 59 - CENTRO  
R. DR. OSCAR WERNECK 375 - CENTRO

83650000077 489700403020 535374424039 100039350747

Autenticação Mecânica



**MUNICIPIO DE BEBEDOURO  
PCA JOSE STAMATO SOBRINHO 45  
CENTRO  
14701-009 BEBEDOURO SP**

**Nota Fiscal**  
Conta de Energia Elétrica  
Nº 201175659 Série C  
Data de Emissão: 16/08/2021  
**Data de Apresentação: 19/08/2021**  
Pág: 01 de 01  
Conta Contrato N° 330000308898  
**Leitura Próximo Mês: 03/09/2021**  
Endereço Alternativo

Lote	Roteiro de leitura	Nº. Medidor	PN
MC	BEBATL60-00000006	900276398	60003461

Reservado ao Fisco  
4C51.E266.594E.6024.A2FD.9268.394A.7E82

**PREZADO(A) CLIENTE**

Mantenha seus dados sempre atualizados, alguns itens determinam a tarifa e tributação de sua fatura de energia elétrica. Solicite os serviços disponíveis em nosso site com rapidez e segurança e reserve mais tempo para você em seu dia-a-dia. Mais informações acesse o endereço que consta no verso de sua conta.

**DADOS DA UNIDADE CONSUMIDORA**

PMB CARTORIO ELEITORAL  
PCA NOVE DE JULHO, 121  
CENTRO  
14700-039 BEBEDOURO - SP

CNPJ: 45.709.920/0001-11  
INSC. EST: ISENT0  
CLASSIFICAÇÃO: Convencional B3 Poder Público Municipal - Bifásico 220 / 127 V

ATENDIMENTO	PN	SEU CÓDIGO	CONTA MÊS	VENCIMENTO	TOTAL A PAGAR
0800 010 1010 www.cpfl.com.br	60003461	INSTALAÇÃO 3415554	AGO/2021	23/09/2021	125,71

**DISCRIMINAÇÃO DA OPERAÇÃO - RESERVADO AO FISCO**

Cod.	Descrição da Operação	Mês Ref.	Quant. Faturada	Unid. Med.	Tarifa com Tributos R\$	Valor Total da Operação R\$	Base Cálculo ICMS R\$	Aliq. ICMS	ICMS	Base Cálculo PIS/COFINS	PIS 0,81%	COFINS 3,74%	Bandeiras Tarifárias (Dias)
0605	Consumo Uso Sistema [KWh]-TUSD	AGO/21	141,000	KWh	0,38695038	54,56	54,56	18,00	9,82	54,56	0,44	2,04	Vermelha P2
0601	Consumo - TE	AGO/21	141,000	KWh	0,38205874	53,87	53,87	18,00	9,70	53,87	0,44	2,01	26 Dias
0601	Adicional de Bandeira Vermelha Total Distribuidora	AGO/21				17,28	17,28	18,00	3,11	17,28	0,14	0,65	Vermelha P2 05 Dias
						125,71							

Total Consolidado 125,71 125,71 22,63 125,71 1,02 4,70

HISTÓRICO DE CONSUMO		kWh Dias	TARIFA ANEEL		EQUIPAMENTOS DE MEDIÇÃO / DATAS DE LEITURAS								
2021	AGO	141 31	Consumo	TUSD	TE	Nº	Energia	Leitura	Leitura	Fator	Consumo	Taxa de Perda	Leitura
	JUL	147 31	Consumo kWh	0,29974000	0,29692000	204254353	Ativa	05/08/2021	05/07/2021	1,00	141	[%]	03/09/2021
	JUN	167 29											
	MAI	223 30											
	ABR	435 29											
	MAR	542 33											
	FEV	266 28											
	JAN	175 29											
2020	DEZ	150 33											
	NOV	131 30											
	OUT	121 32											
	SET	135 30											
	AGO	267 33											

**INDICADORES DE CONTINUIDADE DE FORNECIMENTO DE ENERGIA**

Para consulta dos indicadores acesse nosso site [www.cpfl.com.br](http://www.cpfl.com.br)

**INFORMAÇÕES SOBRE A FATURA**

Considerar quitada se efetuado débito em conta corrente.  
Caso não ocorra o débito utilize esta conta para pagamento.

**AVISO IMPORTANTE**



Pague aqui - PIX

Nota Fiscal  
Conta de Energia Elétrica  
Nº 201175659 Série C

**DEBITO AUTOMÁTICO**  
BANCO 001 AGÊNCIA 0054

CódDébAut-Banco  
**330000308898**

Total a Pagar (R\$)  
**125,71**

Data de Vencimento  
**23/09/2021**

Essa conta poderá ser paga no credenciado mais perto de você. Confira a lista completa no site

ATACAREJO  
CASAS BAHIA-LOJA 1410  
CASA AGRICOLA SAO FRANCISCO

RUA NSA SRA DE FATIMA 59 - CENTRO  
R. DR. OSCAR WERNECK 375 - CENTRO  
AV DOS ANTUNES 870 - CENTRO

836500000010 257100403142 834772295038 300003088980



Autenticação Mecânica



**MUNICIPIO DE BEBEDOURO  
PCA JOSE STAMATO SOBRINHO 45  
CENTRO  
14701-009 BEBEDOURO SP**

**Nota Fiscal**  
Conta de Energia Elétrica  
Nº 201179749 Série C  
Data de Emissão: 16/08/2021  
**Data de Apresentação: 17/08/2021**  
Pág: 01 de 01  
Conta Contrato Nº 330000311325  
**Leitura Próximo Mês: 14/09/2021**  
Endereço Alternativo

Lote	Roteiro de leitura	Nº. Medidor	PN	Reservado ao Fisco
MC	BEBATL60-00000006	900276398	60003461	0510.F96E.DF35.ACE6.1F53.569A.08C0.2B1E

**PREZADO(A) CLIENTE**

Mantenha seus dados sempre atualizados, alguns itens determinam a tarifa e tributação de sua fatura de energia elétrica. Solicite os serviços disponíveis em nosso site com rapidez e segurança e reserve mais tempo para você em seu dia-a-dia. Mais informações acesse o endereço que consta no verso de sua conta.

**DADOS DA UNIDADE CONSUMIDORA**

PREFEITURA MUNICIPAL DE BEBEDOURO  
PCA JOSE STAMATO SOBRINHO, 151  
CENTRO  
14701-009 BEBEDOURO - SP

CNPJ: 45.709.920/0001-11  
INSC. EST: ISENTO  
CLASSIFICAÇÃO: Convencional B3 Poder Público Municipal - Trifásico 220 / 127 V

ATENDIMENTO	PN	SEU CÓDIGO	CONTA MÊS	VENCIMENTO	TOTAL A PAGAR
0800 010 1010 www.cpfl.com.br	60003461	INSTALAÇÃO 3422054	AGO/2021	23/09/2021	320,10

**DISCRIMINAÇÃO DA OPERAÇÃO - RESERVADO AO FISCO**

Cod.	Descrição da Operação	Mês Ref.	Quant. Faturada	Unid. Med.	Tarifa com Tributos R\$	Valor Total da Operação R\$	Base Cálculo ICMS R\$	Aliq. ICMS	ICMS	Base Cálculo PIS/COFINS	PIS 0,81%	COFINS 3,74%	Bandeiras Tarifárias (Dias)
115	Nº 908452601154												
0605	Consumo Uso Sistema [KWh]-TUSD	AGO/21	359,000	KWh	0,38701950	138,94	138,94	18,00	25,01	138,94	1,13	5,20	Vermelha P2
0601	Consumo - TE	AGO/21	359,000	KWh	0,38206129	137,16	137,16	18,00	24,69	137,16	1,11	5,13	18 Dias
0601	Adicional de Bandeira Vermelha Total Distribuidora	AGO/21				44,00	44,00	18,00	7,92	44,00	0,36	1,65	Vermelha P2 12 Dias
						320,10							

**Total Consolidado**

320,10 320,10 67,62 320,10 2,60 11,98

HISTÓRICO DE CONSUMO			TARIFA ANEEL			EQUIPAMENTOS DE MEDIÇÃO / DATAS DE LEITURAS							
2021 AGO	359	30	Consumo	TUSD	TE	Nº	Energia	Leitura	Leitura	Fator	Consumo	Taxa de Perda	Leitura
JUL	361	32	Consumo kWh	0,29974000	0,29592000	304282120	Ativa	12/08/2021	13/07/2021	1,00	359	[%]	14/09/2021
JUN	347	28											
MAI	710	30											
ABR	1421	30											
MAR	1674	33											
FEV	1712	28											
JAN	1665	29											
2020 DEZ	1831	33											
NOV	1412	29											
OUT	1690	30											
SET	945	33											
AGO	549	30											

**INDICADORES DE CONTINUIDADE DE FORNECIMENTO DE ENERGIA**

Para consulta dos indicadores acesse nosso site [www.cpfl.com.br](http://www.cpfl.com.br)

**INFORMAÇÕES SOBRE A FATURA**

Considerar quitada se efetuado débito em conta corrente.  
Caso não ocorra o débito utilize esta conta para pagamento.

**AVISO IMPORTANTE**



Pague aqui - PIX

Nota Fiscal  
Conta de Energia Elétrica  
Nº 201179749 Série C

**DÉBITO AUTOMÁTICO**  
BANCO 001 AGÊNCIA 0054

CódDébAut-Banco  
**330000311325**

Total a Pagar (R\$)  
**320,10**

Data de Vencimento  
**23/09/2021**

**Essa conta poderá ser paga no credenciado mais perto de você. Confira a lista completa no site**

ATACAREJO  
CASAS BAHIA-LOJA 1410  
CASA AGRICOLA SAO FRANCISCO

RUA NSA SRA DE FATIMA 59 - CENTRO  
R. DR. OSCAR WERNECK 375 - CENTRO  
AV DOS ANTUNES 870 - CENTRO

83610000030 201000403141 134781004038 300003113259



Autenticação Mecânica



CREAS

MUNICIPIO DE BEBEDOURO  
PCA JOSE STAMATO SOBRINHO 45  
CENTRO  
14701-009 BEBEDOURO SP

**Nota Fiscal**  
Conta de Energia Elétrica  
Nº 201262098 Série C  
Data de Emissão: 17/08/2021  
**Data de Apresentação: 18/08/2021**  
Pág: 01 de 01  
Conta Contrato Nº 330001631242  
**Leitura Próximo Mês: 17/09/2021**  
Endereço Alternativo

Lote	Roteiro de leitura	Nº. Medidor	PN	Reservado ao Fisco
MC	BEBATL60-00000006	900276398	60003461	67E9.3F90.0B93.EA6B.42CA.ECD8.DC5C.24B2

**PREZADO(A) CLIENTE**

Mantenha seus dados sempre atualizados, alguns itens determinam a tarifa e tributação de sua fatura de energia elétrica. Solicite os serviços disponíveis em nosso site com rapidez e segurança e reserve mais tempo para você em seu dia-a-dia. Mais informações acesse o endereço que consta no verso de sua conta.

**DADOS DA UNIDADE CONSUMIDORA**

PREFEITURA MUNICIPAL BEBEDOURO  
AV PREF PEDRO PASCHOAL, 1110  
JD CASAGRANDE  
14701-630 BEBEDOURO - SP

CNPJ: 45.709.920/0001-11  
INSC. EST: ISENTO  
CLASSIFICAÇÃO: Convencional B3 Poder Público Municipal - Bifásico 220 / 127 V

ATENDIMENTO	PN	SEU CÓDIGO	CONTA MÊS	VENCIMENTO	TOTAL A PAGAR
0800 010 1010 www.cpfl.com.br	60003461	INSTALAÇÃO 3447995	AGO/2021	23/09/2021	334,36

**DISCRIMINAÇÃO DA OPERAÇÃO - RESERVADO AO FISCO**

Cod.	Descrição da Operação	Mês Ref.	Quant. Faturada	Unid. Med.	Tarifa com Tributos R\$	Valor Total da Operação R\$	Base Cálculo ICMS R\$	Aliq. ICMS	ICMS	Base Cálculo PIS/COFINS	PIS 0,81%	COFINS 3,74%	Bandeiras Tarifárias (Dias)
115	Nº 902403500246												
0605	Consumo Uso Sistema [KWh]-TUSD	AGO/21	375,000	KWh	0,38701334	145,13	145,13	18,00	26,12	145,13	1,18	5,43	Vermelha P2
0601	Consumo - TE	AGO/21	375,000	KWh	0,38208000	143,28	143,28	18,00	25,79	143,28	1,16	5,38	15 Dias
0601	Adicional de Bandeira Vermelha Total Distribuidora	AGO/21				45,95	45,95	18,00	8,27	45,95	0,37	1,72	Vermelha P2 17 Dias
						334,36							

Total Consolidado 334,36 334,36 60,18 334,36 2,71 12,51

HISTÓRICO DE CONSUMO		kWh Dias	TARIFA ANEEL		EQUIPAMENTOS DE MEDIÇÃO / DATAS DE LEITURAS								
2021 AGO		375 32	Consumo	TUSD	Nº	Energia	Leitura	Leitura	Fator	Consumo	Taxa de Perda	Leitura	
JUL		0 30	Consumo kWh	0,29974000	0,29592000	S60419	Ativa	17/08/2021	16/07/2021	1,00	375	[%]	17/09/2021
JUN		842 28											
MAI		466 30											
ABR		728 32											
MAR		837 29											
FEV		925 29											
JAN		744 32											
2020 DEZ		990 31											
NOV		755 29											
OUT		1076 32											
SET		987 31											
AGO		605 32											

**INDICADORES DE CONTINUIDADE DE FORNECIMENTO DE ENERGIA**

Para consulta dos indicadores acesse nosso site [www.cpfl.com.br](http://www.cpfl.com.br)

**INFORMAÇÕES SOBRE A FATURA**

Considerar quitada se efetuado débito em conta corrente.  
Caso não ocorra o débito utilize esta conta para pagamento.

**AVISO IMPORTANTE**



Pague aqui - PIX

Nota Fiscal  
Conta de Energia Elétrica  
Nº 201262098 Série C

**DÉBITO AUTOMÁTICO**  
BANCO 001 AGÊNCIA 0054

CódDébAut-Banco  
**330001631242**

Total a Pagar (R\$)  
**334,36**

Data de Vencimento  
**23/09/2021**

Essa conta poderá ser paga no credenciado mais perto de você. Confira a lista completa no site

ATACAREJO  
CASAS BAHIA-LOJA 1410  
CASA AGRICOLA SAO FRANCISCO

RUA NSA SRA DE FATIMA 59 - CENTRO  
R. DR. OSCAR WERNECK 375 - CENTRO  
AV DOS ANTUNES 870 - CENTRO

836500000036 343600403160 734568770030 300016312427



Autenticação Mecânica



**MUNICIPIO DE BEBEDOURO  
PCA JOSE STAMATO SOBRINHO 45  
CENTRO  
14701-009 BEBEDOURO SP**

**Nota Fiscal**  
Conta de Energia Elétrica  
Nº 201175660 Série C  
Data de Emissão: 16/08/2021  
**Data de Apresentação: 17/08/2021**  
Pág: 01 de 01  
Conta Contrato Nº 330000309088  
**Leitura Próximo Mês: 03/09/2021**  
Endereço Alternativo

<b>Lote</b>	<b>Roteiro de leitura</b>	<b>Nº. Medidor</b>	<b>PN</b>	<b>Reservado ao Fisco</b>
MC	BEBATL60-00000006	900276398	60003461	E1EA.2858.4140.0B66.F92C.1294.8DE3.4F50

**PREZADO(A) CLIENTE**

Mantenha seus dados sempre atualizados, alguns itens determinam a tarifa e tributação de sua fatura de energia elétrica. Solicite os serviços disponíveis em nosso site com rapidez e segurança e reserve mais tempo para você em seu dia-a-dia. Mais informações acesse o endereço que consta no verso de sua conta.

**DADOS DA UNIDADE CONSUMIDORA**

TEATRO MUNICIPAL  
R S JOAO, 406  
CENTRO  
14700-010 BEBEDOURO - SP

CNPJ: 45.709.920/0001-11  
INSC. EST: ISENTO  
CLASSIFICAÇÃO: Convencional B3 Poder Público Municipal - Trifásico 220 / 127 V

<b>ATENDIMENTO</b>	<b>PN</b>	<b>SEU CÓDIGO</b>	<b>CONTA MÊS</b>	<b>VENCIMENTO</b>	<b>TOTAL A PAGAR</b>
0800 010 1010 www.cpf.com.br	60003461	INSTALAÇÃO 3416259	AGO/2021	23/09/2021	249,63

**DISCRIMINAÇÃO DA OPERAÇÃO - RESERVADO AO FISCO**

Cod.	Descrição da Operação	Mês Ref.	Quant. Faturada	Unid. Med.	Tarifa com Tributos R\$	Valor Total da Operação R\$	Base Cálculo ICMS R\$	Aliq. ICMS	ICMS	Base Cálculo PIS/COFINS	PIS 0,81%	COFINS 3,74%	Bandeiras Tarifárias (Dias)
0605	Consumo Uso Sistema [KWh]-TUSD	AGO/21	280,000	KWh	0,38696429	108,35	108,35	18,00	19,50	108,35	0,88	4,05	Vermelha P2
0601	Consumo - TE	AGO/21	280,000	KWh	0,38203572	106,97	106,97	18,00	19,25	106,97	0,87	4,00	26 Dias
0601	Adicional de Bandeira Vermelha Total Distribuidora	AGO/21				34,31	34,31	18,00	6,18	34,31	0,28	1,28	Vermelha P2 05 Dias
						249,63							

**Total Consolidado** 249,63 249,63 44,93 249,63 2,03 9,33

HISTÓRICO DE CONSUMO		kWh Dias	TARIFA ANEEL			EQUIPAMENTOS DE MEDIÇÃO / DATAS DE LEITURAS							
2021	AGO	280 31	Consumo	TUSD	TE	Nº	Energia	Leitura	Leitura	Fator	Consumo	Taxa de Perda	Leitura
	JUL	200 31	Consumo kWh	0,29974000	0,29592000	401020614	Ativa	05/08/2021	05/07/2021	Multipl.	[kWh]	[%]	Próximo Mês
	JUN	160 29						2010	2003	40,00	280		03/09/2021
	MAI	160 30											
	ABR	160 29											
	MAR	120 33											
	FEV	240 28											
	JAN	160 29											
2020	DEZ	280 33											
	NOV	200 30											
	OUT	240 32											
	SET	0 30											
	AGO	480 33											

**INDICADORES DE CONTINUIDADE DE FORNECIMENTO DE ENERGIA**

Para consulta dos indicadores acesse nosso site [www.cpf.com.br](http://www.cpf.com.br)

**INFORMAÇÕES SOBRE A FATURA**

Considerar quitada se efetuado débito em conta corrente.  
Caso não ocorra o débito utilize esta conta para pagamento.

**AVISO IMPORTANTE**



Pague aqui - PIX

Nota Fiscal  
Conta de Energia Elétrica  
Nº 201175660 Série C

**DÉBITO AUTOMÁTICO**  
BANCO 001 AGÊNCIA 0054

CódDébAut-Banco  
**330000309088**

**Total a Pagar (R\$)**  
**249,63**

**Data de Vencimento**  
**23/09/2021**

Essa conta poderá ser paga no credenciado mais perto de você. Confira a lista completa no site

ATACAREJO  
CASAS BAHIA-LOJA 1410  
CASA AGRICOLA SAO FRANCISCO

RUA NSA SRA DE FATIMA 59 - CENTRO  
R. DR. OSCAR WERNECK 375 - CENTRO  
AV DOS ANTUNES 870 - CENTRO

83620000021 496300403144 834772296036 300003090887



Autenticação Mecânica



**MUNICIPIO DE BEBEDOURO  
PCA JOSE STAMATO SOBRINHO 45  
CENTRO  
14701-009 BEBEDOURO SP**

**Nota Fiscal**  
Conta de Energia Elétrica  
Nº 201999705 Série C  
Data de Emissão: 19/08/2021  
**Data de Apresentação: 20/08/2021**  
Pág: 01 de 01  
Conta Contrato Nº 330000409317  
**Leitura Próximo Mês: 16/09/2021**  
Endereço Alternativo

Lote	Roteiro de leitura	Nº. Medidor	PN	Reservado ao Fisco
MC	BEBATL60-00000006	900276398	60003461	C814.ACEB.454B.7BE4.2026.9457.E129.9A6D

**PREZADO(A) CLIENTE**

Mantenha seus dados sempre atualizados, alguns itens determinam a tarifa e tributação de sua fatura de energia elétrica. Solicite os serviços disponíveis em nosso site com rapidez e segurança e reserve mais tempo para você em seu dia-a-dia. Mais informações acesse o endereço que consta no verso de sua conta.

**DADOS DA UNIDADE CONSUMIDORA**

PM BEBEDOURO DEPARTAMENTO DE TRANSITO  
R JOAQUIM JOSE DE LIMA, 1152  
JD PARAISO  
14701-450 BEBEDOURO - SP

CNPJ: 45.709.920/0001-11  
INSC. EST: ISENTO  
CLASSIFICAÇÃO: Convencional B3 Poder Público Municipal - Trifásico 220 / 127 V

ATENDIMENTO	PN	SEU CÓDIGO	CONTA MÊS	VENCIMENTO	TOTAL A PAGAR
0800 010 1010 www.cpfl.com.br	60003461	INSTALAÇÃO 3435369	AGO/2021	23/09/2021	929,43

**DISCRIMINAÇÃO DA OPERAÇÃO - RESERVADO AO FISCO**

Cod.	Descrição da Operação	Mês Ref.	Quant. Faturada	Unid. Med.	Tarifa com Tributos R\$	Valor Total da Operação R\$	Base Cálculo ICMS R\$	Aliq. ICMS	ICMS	Base Cálculo PIS/COFINS	PIS 0,81%	COFINS 3,74%	Bandeiras Tarifárias (Dias)
0605	Consumo Uso Sistema [KWh]-TUSD	AGO/21	2.886,000	KWh	0,38700624	1.116,90	1.116,90	18,00	201,04	1.116,90	9,05	41,77	Vermelha P2
0601	Consumo - TE	AGO/21	2.886,000	KWh	0,38207554	1.102,67	1.102,67	18,00	198,48	1.102,67	8,93	41,24	16 Dias
0601	Adicional de Bandeira Vermelha Total Distribuidora	AGO/21				353,68	353,68	18,00	63,66	353,68	2,86	13,23	Vermelha P2 16 Dias
	<b>CRÉDITOS / DEVOLOÇÕES</b>					2.573,25							
0999	Credito Compensação Art 113/87					968,61							
0999	Devol Pagamento Duplicidade					675,21							

**Total Consolidado**

929,43 2.573,25 463,18 2.573,25 20,84 96,24

HISTÓRICO DE CONSUMO			TARIFA ANEEL			EQUIPAMENTOS DE MEDIÇÃO / DATAS DE LEITURAS							
Mês	kWh	Dias	Consumo	TUSD	TE	Nº	Energia	Leitura	Leitura	Fator	Consumo	Taxa de Perda	Leitura
			Consumo kWh	0,29974000	0,29952000	306348829	Ativa	16/08/2021	15/07/2021	Multipl.	[kWh]	[%]	Próximo Mês
2021 AGO	2886	32											
JUL	0	30											
JUN	2989	28											
MAI	1622	32											
ABR	3478	30											
MAR	3939	33											
FEV	3591	28											
JAN	3132	29											
2020 DEZ	3380	31											
NOV	3130	31											
OUT	3896	30											
SET	3221	33											
AGO	2256	30											

**INDICADORES DE CONTINUIDADE DE FORNECIMENTO DE ENERGIA**

Para consulta dos indicadores acesse nosso site [www.cpfl.com.br](http://www.cpfl.com.br)

**INFORMAÇÕES SOBRE A FATURA**

Seu faturamento foi realizado pela média, em 16/08/2021 às 14:39, devido a Imóvel fechado. - 1º mês. Mantenha livre acesso ao medidor ou informe autoleitura.  
Considerar quitada se efetuado débito em conta corrente.  
Caso não ocorra o débito utilize esta conta para pagamento.

**AVISO IMPORTANTE**



Pague aqui - PIX

Nota Fiscal  
Conta de Energia Elétrica  
Nº 201999705 Série C

**DÉBITO AUTOMÁTICO**  
BANCO 001 AGÊNCIA 0054

CódDébAut-Banco  
**330000409317**

Total a Pagar (R\$)  
**929,43**

Data de Vencimento  
**23/09/2021**

**Essa conta poderá ser paga no credenciado mais perto de você. Confira a lista completa no site**

ATAÇAREJO RUA NSA SRA DE FATIMA 59 - CENTRO  
CASAS BAHIA-LOJA 1410 R. DR. OSCAR WERNECK 375 - CENTRO  
CASA AGRICOLA SAO FRANCISCO AV DOS ANTUNES 870 - CENTRO

836000000098 294300403077 734871560037 300004093179



Autenticação Mecânica



**MUNICIPIO DE BEBEDOURO  
PCA JOSE STAMATO SOBRINHO 45  
CENTRO  
14701-009 BEBEDOURO SP**

**Nota Fiscal**  
Conta de Energia Elétrica  
Nº 201070411 Série C  
Data de Emissão: 16/08/2021  
**Data de Apresentação: 19/08/2021**  
Pág: 01 de 01  
Conta Contrato Nº 330000307913  
**Leitura Próximo Mês: 08/09/2021**  
Endereço Alternativo

Lote	Roteiro de leitura	Nº. Medidor	PN	Reservado ao Fisco
MC	BEBATL60-00000006	900276398	60003461	048C.525C.9C4C.1DFA.5FAF.E656.0F78.DF18

**PREZADO(A) CLIENTE**

Mantenha seus dados sempre atualizados, alguns itens determinam a tarifa e tributação de sua fatura de energia elétrica. Solicite os serviços disponíveis em nosso site com rapidez e segurança e reserve mais tempo para você em seu dia-a-dia. Mais informações acesse o endereço que consta no verso de sua conta.

**DADOS DA UNIDADE CONSUMIDORA**

PMB DEPARTAMENTO DE EDUCACAO E CULTURA  
R CEL CONRADO CALDEIRA, 470  
CENTRO  
14701-000 BEBEDOURO - SP

CNPJ: 45.709.920/0001-11  
INSC. EST: ISENTO  
CLASSIFICAÇÃO: Convencional B3 Poder Público Municipal - Trifásico 220 / 127 V

ATENDIMENTO	PN	SEU CÓDIGO	CONTA MÊS	VENCIMENTO	TOTAL A PAGAR
0800 010 1010 www.cpfl.com.br	60003461	INSTALAÇÃO 3376028	AGO/2021	23/09/2021	810,50

**DISCRIMINAÇÃO DA OPERAÇÃO - RESERVADO AO FISCO**

Cod.	Descrição da Operação	Mês Ref.	Quant. Faturada	Unid. Med.	Tarifa com Tributos R\$	Valor Total da Operação R\$	Base Cálculo ICMS R\$	Aliq. ICMS	ICMS	Base Cálculo PIS/COFINS	PIS 0,81%	COFINS 3,74%	Bandeiras Tarifárias (Dias)
0605	Consumo Uso Sistema [KWh]-TUSD	AGO/21	909,000	KWh	0,38700771	351,79	351,79	18,00	63,32	351,79	2,85	13,16	Vermelha P2
0601	Consumo - TE	AGO/21	909,000	KWh	0,38207921	347,31	347,31	18,00	62,52	347,31	2,81	12,99	25 Dias
0601	Adicional de Bandeira Vermelha	AGO/21				111,40	111,40	18,00	20,05	111,40	0,90	4,17	Vermelha P2
	Total Distribuidora					810,50							06 Dias

**Total Consolidado**

810,50 810,50 145,89 310,50 6,56 30,32

HISTÓRICO DE CONSUMO			TARIFA ANEEL		EQUIPAMENTOS DE MEDIÇÃO / DATAS DE LEITURAS								
2021	AGO	909 31	Consumo	TUSD	TE	Nº	Energia	Leitura	Leitura	Fator	Consumo	Taxa de Perda	Leitura
	JUL	919 29	Consumo kWh	0,29974000	0,29592000	30809707	Ativa	06/08/2021	06/07/2021	Multipl.	[kWh]	[%]	Próximo Mês
	JUN	996 31						5812	4903	1,00	909		08/09/2021
	MAI	1650 30											
	ABR	2625 29											
	MAR	2879 33											
	FEV	2762 28											
	JAN	1655 29											
2020	DEZ	2495 33											
	NOV	1951 30											
	OUT	2114 29											
	SET	1162 33											
	AGO	1023 31											

**INDICADORES DE CONTINUIDADE DE FORNECIMENTO DE ENERGIA**

Para consulta dos indicadores acesse nosso site [www.cpfl.com.br](http://www.cpfl.com.br)

**INFORMAÇÕES SOBRE A FATURA**

**AVISO IMPORTANTE**



Pague aqui - PIX

Nota Fiscal  
Conta de Energia Elétrica  
Nº 201070411 Série C

CódDébAut-Banco  
**330000307913**

Total a Pagar (R\$)  
**810,50**

Data de Vencimento  
**23/09/2021**

**Essa conta poderá ser paga no credenciado mais perto de você. Confira a lista completa no site**

ATACAREJO  
CASAS BAHIA-LOJA 1410  
CASA AGRICOLA SAO FRANCISCO

RUA NSA SRA DE FATIMA 59 - CENTRO  
R. DR. OSCAR WERNECK 375 - CENTRO  
AV DOS ANTUNES 870 - CENTRO

83650000085 105000403300 733640170037 300003079138



Autenticação Mecânica



**SAO PAULO TRIBUNAL DE JUSTICA  
AV OSWALDO PERRONI 218  
PQ RES ELDORADO  
14706-136 BEBEDOURO SP**

**Nota Fiscal**  
Conta de Energia Elétrica  
Nº 201155585 Série C  
Data de Emissão: 16/08/2021  
**Data de Apresentação: 19/08/2021**  
Pág: 01 de 01  
Conta Contrato Nº 330000045854  
**Leitura Próximo Mês: 13/09/2021**  
Endereço Alternativo

Lote	Roteiro de leitura	Nº. Medidor	PN	Reservado ao Fisco
13	BEUBU055-00000213		60000197	94F9.69EC.E786.DFF1.9232.324B.064F.6B02

**PREZADO(A) CLIENTE**

Mantenha seus dados sempre atualizados, alguns itens determinam a tarifa e tributação de sua fatura de energia elétrica. Solicite os serviços disponíveis em nosso site com rapidez e segurança e reserve mais tempo para você em seu dia-a-dia. Mais informações acesse o endereço que consta no verso de sua conta.

**DADOS DA UNIDADE CONSUMIDORA**

PODER JUDICIARIO RESIDENCIA DO JUIZ  
R PRUDENTE DE MORAIS, 850  
CENTRO  
14700-120 BEBEDOURO - SP

CNPJ: 51.174.001/0001-93  
INSC. EST: ISENTA  
CLASSIFICAÇÃO: Convencional B3 Poder Público Estadual - Trifásico 220 / 127 V

ATENDIMENTO	PN	SEU CÓDIGO	CONTA MÊS	VENCIMENTO	TOTAL A PAGAR
0800 010 1010 www.cpfl.com.br	60000197	INSTALAÇÃO 3411931	AGO/2021	20/09/2021	72,33

**DISCRIMINAÇÃO DA OPERAÇÃO - RESERVADO AO FISCO**

Cod.	Descrição da Operação	Mês Ref.	Quant. Faturada	Unid. Med.	Tarifa com Tributos R\$	Valor Total da Operação R\$	Base Cálculo ICMS R\$	Aliq. ICMS	ICMS	Base Cálculo PIS/COFINS	PIS 0,81%	COFINS 3,74%	Bandeiras Tarifárias (Dias)
115	Nº 907952695099												
0605	Custo Disp Uso Sistema TUSD	AGO/21	100,000	kWh	0,31390000	31,39				31,39	0,25	1,17	Vermelha P2
0601	Disp Sistema-TE	AGO/21	100,000	kWh	0,31000000	31,00				31,00	0,25	1,16	19 Dias
0601	Adicional D Sist Band Vermelha	AGO/21				9,94				9,94	0,08	0,37	Vermelha P2
	Total Distribuidora					72,33							11 Dias

Total Consolidado

72,33

72,33

0,58

2,70

HISTÓRICO DE CONSUMO			TARIFA ANEEL			EQUIPAMENTOS DE MEDIÇÃO / DATAS DE LEITURAS							
	kWh	Dias				Nº	Energia	Leitura	Leitura	Fator	Consumo	Taxa de Perda	Leitura
			Consumo	TUSD	TE			11/08/2021	12/07/2021	Multipl.	[kWh]	[%]	Próximo Mês
2021 AGO		30 30	Consumo kWh	0,29974000	0,29992000	303961627	Ativa	13817	13787	1,00	30		13/09/2021
JUL		25 32											
JUN		13 28											
MAI		47 30											
ABR		34 32											
MAR		50 31											
FEV		39 28											
JAN		39 29											
2020 DEZ		45 33											
NOV		36 29											
OUT		34 32											
SET		34 31											
AGO		33 32											

**INDICADORES DE CONTINUIDADE DE FORNECIMENTO DE ENERGIA**

Para consulta dos indicadores acesse nosso site [www.cpfl.com.br](http://www.cpfl.com.br)

**INFORMAÇÕES SOBRE A FATURA**

Considerar quitada se efetuado débito em conta corrente.  
Caso não ocorra o débito utilize esta conta para pagamento.

**AVISO IMPORTANTE**



Pague aqui - PIX

Nota Fiscal  
Conta de Energia Elétrica  
Nº 201155585 Série C

**DÉBITO AUTOMÁTICO**  
BANCO 001 AGÊNCIA 0054

CódDébAut-Banco  
330000045854

Total a Pagar (R\$)  
72,33

Data de Vencimento  
20/09/2021

**Essa conta poderá ser paga no credenciado mais perto de você. Confira a lista completa no site**

ANTONIO AUGUSTO TRAVAGLINI ME  
Loja 78 - EP-EXS BEBEDOURO  
ATACAREJO

RUA FRANCISCO LOPES N 126 - BOTAFOGO  
AV RAUL FURQUIM 2 - CENTRO  
RUA NSA SRA DE FATIMA 59 - CENTRO

836700000000 723300403141 734778631030 300000458541



Autenticação Mecânica



**MUNICIPIO DE BEBEDOURO  
PCA JOSE STAMATO SOBRINHO 45  
CENTRO  
14701-009 BEBEDOURO SP**

**Nota Fiscal**  
Conta de Energia Elétrica  
Nº 201070424 Série C  
Data de Emissão: 16/08/2021  
**Data de Apresentação: 19/08/2021**  
Pág: 01 de 01  
Conta Contrato Nº 330000308677  
**Leitura Próximo Mês: 03/09/2021**  
Endereço Alternativo

Lote	Roteiro de leitura	Nº. Medidor	PN	Reservado ao Fisco
MC	BEBATL60-00000006	900276398	60003461	2408.0204.76B7.8A16.91AE.028D.78CC.C928

**PREZADO(A) CLIENTE**

Mantenha seus dados sempre atualizados, alguns itens determinam a tarifa e tributação de sua fatura de energia elétrica. Solicite os serviços disponíveis em nosso site com rapidez e segurança e reserve mais tempo para você em seu dia-a-dia. Mais informações acesse o endereço que consta no verso de sua conta.

**DADOS DA UNIDADE CONSUMIDORA**

PMB TIRO DE GUERRA  
AV SERGIO SESSA STAMATO, 63  
VL C D CARVALHO  
14702-000 BEBEDOURO - SP

CNPJ: 45.709.920/0001-11  
INSC. EST: ISENTA  
CLASSIFICAÇÃO: Convencional B3 Poder Público Municipal - Trifásico 220 / 127 V

ATENDIMENTO	PN	SEU CÓDIGO	CONTA MÊS	VENCIMENTO	TOTAL A PAGAR
0800 010 1010 www.cpf.com.br	60003461	INSTALAÇÃO 3414736	AGO/2021	23/09/2021	1.519,33

**DISCRIMINAÇÃO DA OPERAÇÃO - RESERVADO AO FISCO**

Cod.	Descrição da Operação	Mês Ref.	Quant. Faturada	Unid. Med.	Tarifa com Tributos R\$	Valor Total da Operação R\$	Base Cálculo ICMS R\$	Aliq. ICMS	ICMS	Base Cálculo PIS/COFINS	PIS 0,81%	COFINS 3,74%	Bandeiras Tarifárias (Dias)
0605	Consumo Uso Sistema [KWh]-TUSD	AGO/21	1.704,000	KWh	0,38700118	659,45	659,45	18,00	118,70	659,45	5,34	24,66	Vermelha P2
0601	Consumo - TE	AGO/21	1.704,000	KWh	0,38207160	651,05	651,05	18,00	117,19	651,05	5,27	24,35	26 Dias
0601	Adicional de Bandeira Vermelha	AGO/21				208,83	208,83	18,00	37,59	208,83	1,69	7,81	Vermelha P2
	Total Distribuidora					1.519,33							05 Dias

<b>Total Consolidado</b>	1.519,33	1.519,33	273,48	1.519,33	12,30	56,82
--------------------------	----------	----------	--------	----------	-------	-------

HISTÓRICO DE CONSUMO	kWh Dias	TARIFA ANEEL	EQUIPAMENTOS DE MEDIÇÃO / DATAS DE LEITURAS							
2021 AGO	1704 31	Consumo TUSD TE	Nº	Energia	Leitura	Leitura	Fator	Consumo	Taxa de Perda	Leitura
JUL	1774 31	Consumo kWh 0,29974000 0,29992000	304316750	Ativa	05/08/2021	05/07/2021	1,00	1.704	[%]	03/09/2021
JUN	1556 29				76092	74388				
MAI	1496 30									
ABR	1581 29									
MAR	1819 33									
FEV	1387 28									
JAN	1299 29									
2020 DEZ	1741 33									
NOV	1694 30									
OUT	1685 32									
SET	1394 30									
AGO	1802 33									

**INDICADORES DE CONTINUIDADE DE FORNECIMENTO DE ENERGIA**

Para consulta dos indicadores acesse nosso site [www.cpf.com.br](http://www.cpf.com.br)

**INFORMAÇÕES SOBRE A FATURA**

Considerar quitada se efetuado débito em conta corrente.  
Caso não ocorra o débito utilize esta conta para pagamento.

**AVISO IMPORTANTE**



Pague aqui - PIX

Nota Fiscal  
Conta de Energia Elétrica  
Nº 201070424 Série C

**DÉBITO AUTOMÁTICO**  
BANCO 001 AGÊNCIA 0054

CódDébAut-Banco  
**330000308677**

Total a Pagar (R\$)  
**1.519,33**

Data de Vencimento  
**23/09/2021**

Essa conta poderá ser paga no credenciado mais perto de você. Confira a lista completa no site

ATAÇAREJO RUA NSA SRA DE FATIMA 59 - CENTRO  
CASAS BAHIA-LOJA 1410 R. DR. OSCAR WERNECK 375 - CENTRO  
CASA AGRICOLA SAO FRANCISCO AV DOS ANTUNES 870 - CENTRO

836400000151 193300403303 733640183030 300003086778



Autenticação Mecânica

14/09/2021 12:50

Rua Jorge de Figueiredo Correa, 1632 - Jd Profª Tarcília - CEP: 13087-397 - Campinas - SP  
CNPJ 33.050.196/0001-88  
Inscrição Estadual 244.163.955.115

Pagamento via código de barras  
Sem valor fiscal  
Emissão: 14/09/2021  
Não dá direito ao Crédito de ICMS

DADOS CADASTRAIS

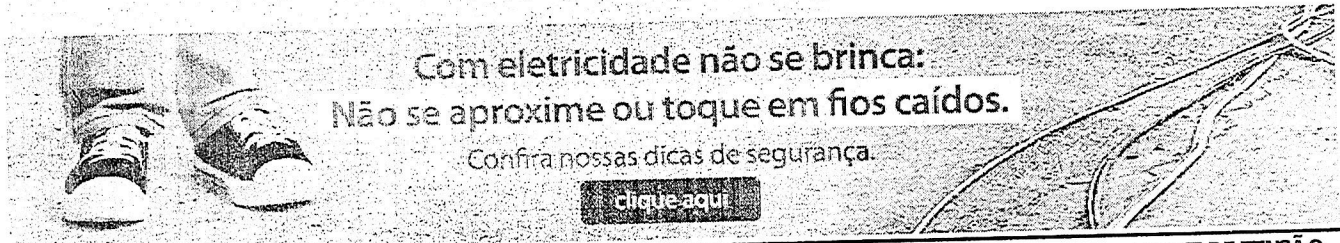
Seu Código	Cliente	Conta Contrato
xxxxx8535	xxxxx9889	xxxxx5074
Nome do Cliente		
ITAPUA		
Endereço		
CRT 078C		

DADOS DA CONTA

Mês Referência	Período de Consumo	Número da Conta de Energia
2021/08	22/07/2021 até 20/08/2021	0202108202555375
Data de Faturamento	Data de Vencimento	Valor Total a Pagar (R\$)
23/08/2021	13/09/2021	R\$748,97

ATRASO NO PAGAMENTO SERÁ COBRADO EM CONTA FUTURA:  
MULTA DE 2%, JUROS DE MORA DE 0,033% AO DIA E ATUALIZAÇÃO MONETÁRIA,  
CONFORME LEGISLAÇÃO VIGENTE.

OBSERVAÇÕES



Atendimento CPFL

☎ 0800 010 10 10  
Atendimento preferencial para portadores de deficiência auditiva e de fala

☎ 0800 774 41 20  
Ouvidoria CPFL

☎ 0800 770 27 35  
ARSESP

☎ 0800 727 01 67  
Ligação gratuita de telefones fixos.

ANEEL Agência Nacional de Energia Elétrica

☎ 167  
Ligação gratuita de telefones fixos e tarifada na origem para telefones celulares.

www.cpfl.com.br

Em nossa página da internet você poderá consultar débitos, solicitar 2ª via de conta, trocar o nome da fatura, informar falta de energia, solicitar desligamento do imóvel, consultar regras de cobrança de CIP e muitos outros serviços.

INDICADORES DE CONTINUIDADE DO FORNECIMENTO DE ENERGIA

DIC = Duração de interrupção individual por unidade consumidora (hora/mês)  
FIC = Frequência de interrupção individual por unidade consumidora (qtd./mês)  
DMIC = Duração máxima de interrupção individual por unidade consumidora (hora/mês)  
EUSD = Valor mensal do encargo de uso do sistema de distribuição

Os indicadores apurados estão disponibilizados no nosso site e você pode solicitar a apuração dos indicadores DIC, FIC, DMIC e DICRI a qualquer tempo. Caso ocorra violação dos padrões destes indicadores, você tem o direito de receber uma compensação monetária.

CONFORME LEGISLAÇÃO VIGENTE, APÓS VENCIMENTO INCIDIRÁ MULTA DE 2%, JUROS DE MORA DE 0,033% AO DIA E ATUALIZAÇÃO MONETÁRIA EM CONTA FUTURA.

LIMITE DE TENSÃO (volts)

Nominal	Limite Inferior	Limite Superior
115	108	127
120	108	127
127	116	133
220	201	231
230	216	241
240	216	254
380	348	396

Resolução ANEEL nº395, de 15/12/2009

Informações sobre condições gerais de fornecimento, tarifas, produtos, serviços prestados e impostos se encontram à disposição dos consumidores para consulta no site www.cpfl.com.br e nas agências de atendimento.

autenticação mecânica

Cód. Déb. Automático-Bancó  
xxxxx5074

Número da Conta de Energia  
0202108202555375

Data de Vencimento  
13/09/2021

Valor Total a Pagar (R\$)  
R\$748,97



autenticação mecânica

836500000077 489700403020 535374424039 100039350747



Pague aqui - PIX

Jose Paulo A. Rossanezi  
Enq. Eletricista de Obras Municipais

Mauro dos Santos  
tor de Esportes  
724.858-22

cpfl paulista



14/09/2021 12:50

Rua Jorge de Figueiredo Correa, 1632 - Jd Profª Tarcília - CEP: 13087-397 - Campinas - SP  
CNPJ 33.050.196/0001-88  
Inscrição Estadual 244.163.955.115

Pagamento via código de barras  
Sem valor fiscal  
Emissão: 14/09/2021  
Não dá direito ao Crédito de ICMS

cpfl paulista

DADOS CADASTRAIS

Seu Código  
XXXXXX8535

Cliente  
XXXXXX9889

Conta Contrato  
XXXXXX5074

Nome do Cliente  
ITAPUA

Endereço  
CRT 078C

DADOS DA CONTA

Mês Referência  
2021/07

Período de Consumo  
22/06/2021 até 21/07/2021

Número da Conta de Energia  
0202107197251261

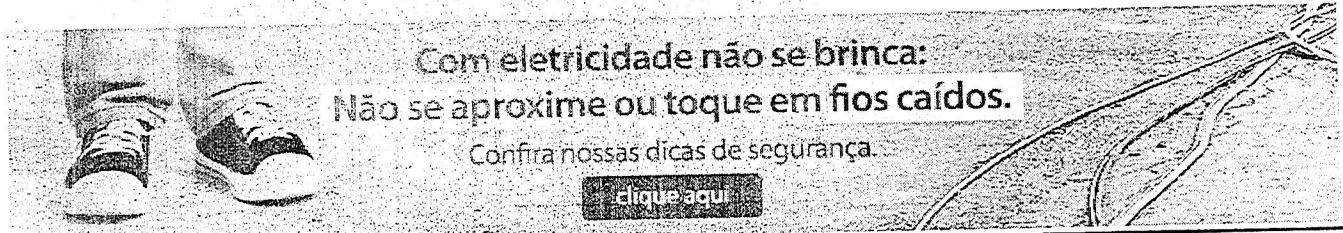
Data de Faturamento  
21/07/2021

Data de Vencimento  
13/08/2021

Valor Total a Pagar (R\$)  
R\$1.587,85

ATRASO NO PAGAMENTO SERÁ COBRADO EM CONTA FUTURA:  
MULTA DE 2%, JUROS DE MORA DE 0,033% AO DIA E ATUALIZAÇÃO MONETÁRIA,  
CONFORME LEGISLAÇÃO VIGENTE.

OBSERVAÇÕES



Atendimento CPFL

☎ 0800 010 10 10

Atendimento preferencial para portadores de deficiência auditiva e de fala

☎ 0800 774 41 20

Ouvidoria CPFL

☎ 0800 770 27 35

ARSESP

☎ 0800 727 01 67

Ligação gratuita de telefones fixos.

ANEEL Agência Nacional de Energia Elétrica

☎ 167

Ligação gratuita de telefones fixos e tarifada na origem para telefones celulares.



www.cpfl.com.br

Em nossa página da internet você poderá consultar débitos, solicitar 2ª via de conta, trocar o nome da fatura, informar falta de energia, solicitar desligamento do imóvel, consultar regras de cobrança de CIP e muitos outros serviços.

INDICADORES DE CONTINUIDADE DO FORNECIMENTO DE ENERGIA

DIC = Duração de interrupção individual por unidade consumidora(hora/mês)  
FIC = Frequência de interrupção individual por unidade consumidora(qtd./mês)  
DMIC = Duração máxima de interrupção individual por unidade consumidora(hora/mês)  
EUSD = Valor mensal do encargo de uso do sistema de distribuição

Os indicadores apurados estão disponibilizados no nosso site e você pode solicitar a apuração dos indicadores DIC, FIC, DMIC e DICRI a qualquer tempo. Caso ocorra violação dos padrões destes indicadores, você tem o direito de receber uma compensação monetária.

CONFORME LEGISLAÇÃO VIGENTE, APÓS VENCIMENTO INCIDIRÁ MULTA DE 2%, JUROS DE MORA DE 0,033% AO DIA E ATUALIZAÇÃO MONETÁRIA EM CONTA FUTURA.

LIMITE DE TENSÃO (volts)

Nominal	Limite Inferior	Limite Superior
115	108	127
120	108	127
127	116	133
220	201	231
230	216	241
240	216	254
380	348	396

Resolução A NEEL nº395, de 15/12/2009

Informações sobre condições gerais de fornecimento, tarifas, produtos, serviços prestados e impostos se encontram à disposição dos consumidores para consulta no site www.cpfl.com.br e nas agências de atendimento.

autenticação mecânica

Cód. Déb. Automático-Banco  
XXXXXX5074

Número da Conta de Energia  
0202107197251261

Data de Vencimento  
13/08/2021

Valor Total a Pagar (R\$)  
R\$1.587,85



Pague aqui - PIX

autenticação mecânica

836800000157 878500403299 633626846032 100039350747



José Paulo A. Rossanezi

cpfl paulista  
Lucio Mauro dos Santos  
Diretor de Esportes  
CPF 123.724.858-22



14/09/2021 12:50

Rua Jorge de Figueiredo Correa, 1632 - Jd Profª Tarcília - CEP: 13087-397 - Campinas - SP  
CNPJ 33.050.196/0001-88  
Inscrição Estadual 244.163.955.115

Pagamento via código de barras  
Sem valor fiscal  
Emissão: 14/09/2021  
Não dá direito ao Crédito de ICMS

cpfl paulista

DADOS CADASTRAIS

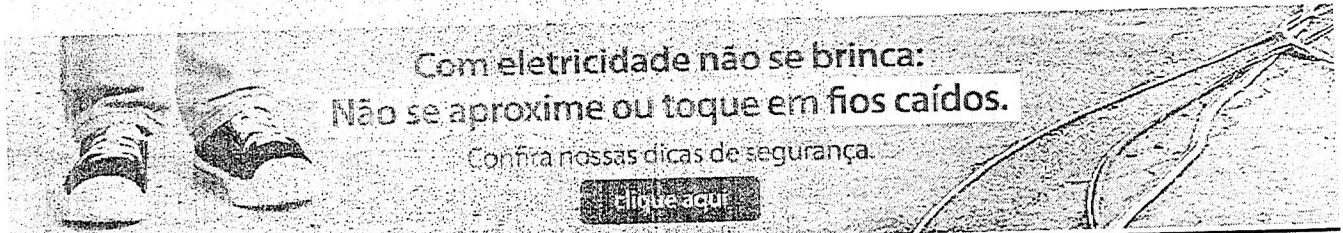
Seu Código	Cliente	Conta Contrato
xxxxx8535	xxxxx9889	xxxxx5074
Nome do Cliente		
ITAPUA		
Endereço		
CRT 076C		

DADOS DA CONTA

Mês Referência	Período de Consumo	Número da Conta de Energia
2021/06	25/05/2021 até 21/06/2021	0202106193464632
Data de Faturamento	Data de Vencimento	Valor Total a Pagar (R\$)
25/06/2021	13/07/2021	R\$621,97

ATRASO NO PAGAMENTO SERÁ COBRADO EM CONTA FUTURA:  
MULTA DE 2%, JUROS DE MORA DE 0,033% AO DIA E ATUALIZAÇÃO MONETÁRIA,  
CONFORME LEGISLAÇÃO VIGENTE.

OBSERVAÇÕES



Atendimento CPFL

☎ 0800 010 10 10  
Atendimento preferencial para portadores de deficiência auditiva e de fala  
☎ 0800 774 41 20  
Ouvidoria CPFL  
☎ 0800 770 27 35  
ARSESP  
☎ 0800 727 01 67  
Ligação gratuita de telefones fixos.  
ANEEL Agência Nacional de Energia Elétrica  
☎ 167  
Ligação gratuita de telefones fixos e tarifada na origem para telefones celulares.

www.cpfl.com.br

Em nossa página da internet você poderá consultar débitos, solicitar 2ª via de conta, trocar o nome da fatura, informar falta de energia, solicitar desligamento do imóvel, consultar regras de cobrança de CIP e muitos outros serviços.

INDICADORES DE CONTINUIDADE DO FORNECIMENTO DE ENERGIA

DIC = Duração de interrupção individual por unidade consumidora(hora/mês)  
FIC = Frequência de interrupção individual por unidade consumidora(qtt./mês)  
DMIC = Duração máxima de interrupção individual por unidade consumidora(hora/mês)  
EUSD = Valor mensal do encargo de uso do sistema de distribuição

Os indicadores apurados estão disponibilizados no nosso site e você pode solicitar a apuração dos indicadores DIC, FIC, DMIC e DICRI a qualquer tempo. Caso ocorra violação dos padrões destes indicadores, você tem o direito de receber uma compensação monetária.

CONFORME LEGISLAÇÃO VIGENTE, APÓS VENCIMENTO INCIDIRÁ MULTA DE 2%, JUROS DE MORA DE 0,033% AO DIA E ATUALIZAÇÃO MONETÁRIA EM CONTA FUTURA.

LIMITE DE TENSÃO (volts)

Nominal	Limite Inferior	Limite Superior
115	108	127
120	108	127
127	116	133
220	201	231
230	216	241
240	216	254
380	348	396

Resolução A NEEL nº 395, de 15/12/2009

Informações sobre condições gerais de fornecimento, tarifas, produtos, serviços prestados e impostos se encontram à disposição dos consumidores para consulta no site www.cpfl.com.br e nas agências de atendimento.



autenticação mecânica

Cód. Déb. Automático-Banco  
xxxxx5074

Número da Conta de Energia  
0202106193464632

Data de Vencimento  
13/07/2021

Valor Total a Pagar (R\$)  
R\$621,97



Pague aqui - PIX

autenticação mecânica

83620000062 219700403054 334973648036 100039350747



José Paulo A. Rossanezi

cpfl paulista

*Lucio Mauro dos Santos*  
Diretor de Esportes  
CPF 123.724.858-22



14/09/2021 12:50

Rua Jorge de Figueiredo Correa, 1632 - Jd Profª Tarcília - CEP: 13087-397 - Campinas - SP  
CNPJ 33.050.196/0001-88  
Inscrição Estadual 244.163.955.115

Pagamento via código de barras  
Sem valor fiscal  
Emissão: 14/09/2021  
Não dá direito ao Crédito de ICMS



DADOS CADASTRAIS

Seu Código  
XXXXXX8535

Cliente  
XXXXXX9889

Conta Contrato  
XXXXXX5074

Nome do Cliente  
ITAPUA

Endereço  
CRT 07SC

DADOS DA CONTA

Mês Referência  
2021/05

Período de Consumo  
24/04/2021 até 24/05/2021

Número da Conta de Energia  
0202105187808571

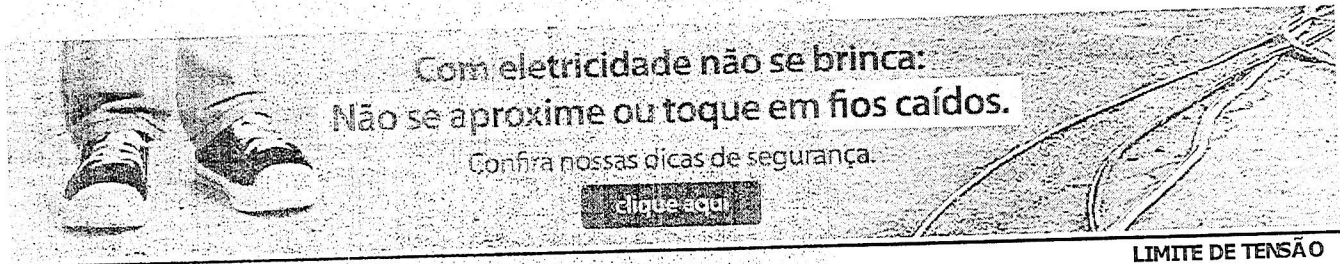
Data de Faturamento  
24/05/2021

Data de Vencimento  
14/06/2021

Valor Total a Pagar (R\$)  
R\$968,09

ATRASO NO PAGAMENTO SERÁ COBRADO EM CONTA FUTURA:  
MULTA DE 2%, JUROS DE MORA DE 0,033% AO DIA E ATUALIZAÇÃO MONETÁRIA,  
CONFORME LEGISLAÇÃO VIGENTE.

OBSERVAÇÕES



Atendimento CPFL

☎ 0800 010 10 10

Atendimento preferencial para portadores de deficiência auditiva e de fala

☎ 0800 774 41 20

Ouvidoria CPFL

☎ 0800 770 27 35

ARSESP

☎ 0800 727 01 67

Ligação gratuita de telefones fixos.

ANEEL Agência Nacional de Energia Elétrica

☎ 167

Ligação gratuita de telefones fixos e tarifada na origem para telefones celulares.

www.cpfl.com.br

Em nossa página da internet você poderá consultar débitos, solicitar 2ª via de conta, trocar o nome da fatura, informar falta de energia, solicitar desligamento do imóvel, consultar regras de cobrança de CIP e muitos outros serviços.

INDICADORES DE CONTINUIDADE DO FORNECIMENTO DE ENERGIA

DIC = Duração de interrupção individual por unidade consumidora (hora/mês)  
FIC = Frequência de interrupção individual por unidade consumidora (qtd./mês)  
DMIC = Duração máxima de interrupção individual por unidade consumidora (hora/mês)  
EUSD = Valor mensal do encargo de uso do sistema de distribuição

Os indicadores apurados estão disponibilizados no nosso site e você pode solicitar a apuração dos indicadores DIC, FIC, DMIC e DICRI a qualquer tempo. Caso ocorra violação dos padrões destes indicadores, você tem o direito de receber uma compensação monetária.

CONFORME LEGISLAÇÃO VIGENTE, APÓS VENCIMENTO INCIDIRÁ MULTA DE 2%, JUROS DE MORA DE 0,033% AO DIA E ATUALIZAÇÃO MONETÁRIA EM CONTA FUTURA.

LIMITE DE TENSÃO (volts)

Nominal	Limite Inferior	Limite Superior
115	108	127
120	108	127
127	116	133
220	201	231
230	216	241
240	216	254
380	348	396

Resolução A NEEL nº 395, de 15/12/2009

Informações sobre condições gerais de fornecimento, tarifas, produtos, serviços prestados e impostos se encontram à disposição dos consumidores para consulta no site www.cpfl.com.br e nas agências de atendimento.



autenticação mecânica

Cód. Deb. Automático-Banco  
XXXXXX5074

Número da Conta de Energia  
0202105187808571

Data de Vencimento  
14/06/2021

Valor Total a Pagar (R\$)  
R\$968,09



autenticação mecânica

83660000092 680900403238 333749731035 100039350747



Pague aqui - PLX

José Paulo A. Rossanezi

cpfl paulista  
Lucio Mauro dos Santos  
Diretor de Esportes  
123.724.858-22



14/09/2021 12:50

Rua Jorge de Figueiredo Correa, 1632 - Jd Profa. Tarcilia - CEP: 13087-397 - Campinas - SP  
CNPJ 33.050.196/0001-88  
Inscrição Estadual 244.163.955.115

Pagamento via código de barras  
Sem valor fiscal  
Emissão: 14/09/2021  
Não dá direito ao Crédito de ICMS

cpfl paulista

DADOS CADASTRAIS

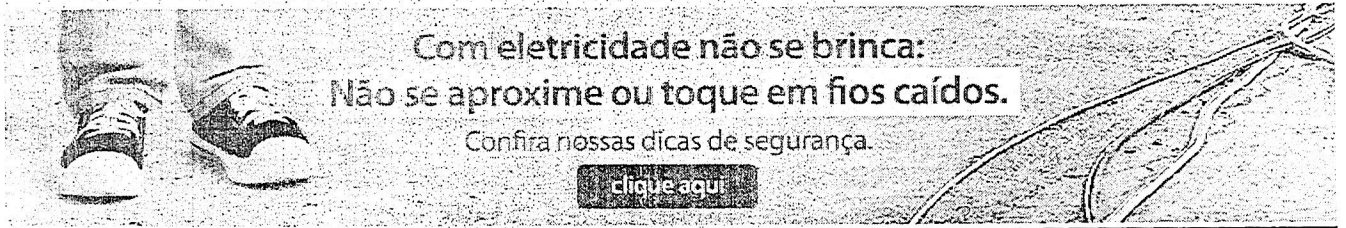
Seu Código	Cliente	Conta Contrato
xxxxxx8535	xxxxxx9889	xxxxxx5074
Nome do Cliente		
ITAPUA		
Endereço		
CRT 078C		

DADOS DA CONTA

Mês Referência	Período de Consumo	Número da Conta de Energia
2021/04	24/03/2021 até 23/04/2021	0202104183614017
Data de Faturamento	Data de Vencimento	Valor Total a Pagar (R\$)
26/04/2021	13/05/2021	R\$498,90 ✓

ATRASO NO PAGAMENTO SERÁ COBRADO EM CONTA FUTURA:  
MULTA DE 2%, JUROS DE MORA DE 0,033% AO DIA E ATUALIZAÇÃO MONETÁRIA,  
CONFORME LEGISLAÇÃO VIGENTE.

OBSERVAÇÕES



Atendimento CPFL

☎ 0800 010 10 10

Atendimento preferencial para portadores de deficiência auditiva e de fala

☎ 0800 774 41 20

Ouvidoria CPFL

☎ 0800 770 27 35

ARSESP

☎ 0800 727 01 67

Ligação gratuita de telefones fixos.

ANEEL Agência Nacional de Energia Elétrica

☎ 167

Ligação gratuita de telefones fixos e tarifada na origem para telefones celulares.



www.cpfl.com.br

Em nossa página da internet você poderá consultar débitos, solicitar 2ª via de conta, trocar o nome da fatura, informar falta de energia, solicitar desligamento do imóvel, consultar regras de cobrança de CIP e muitos outros serviços.

INDICADORES DE CONTINUIDADE DO FORNECIMENTO DE ENERGIA

DIC = Duração de interrupção individual por unidade consumidora (hora/mês)  
FIC = Frequência de interrupção individual por unidade consumidora (qtd./mês)  
DMIC = Duração máxima de interrupção individual por unidade consumidora (hora/mês)  
EUSD = Valor mensal do encargo de uso do sistema de distribuição

Os indicadores apurados estão disponibilizados no nosso site e você pode solicitar a apuração dos indicadores DIC, FIC, DMIC e DICRI a qualquer tempo. Caso ocorra violação dos padrões destes indicadores, você tem o direito de receber uma compensação monetária.

CONFORME LEGISLAÇÃO VIGENTE, APÓS VENCIMENTO INCIDIRÁ MULTA DE 2%, JUROS DE MORA DE 0,033% AO DIA E ATUALIZAÇÃO MONETÁRIA EM CONTA FUTURA.

LIMITE DE TENSÃO (volts)

Nominal	Limite Inferior	Limite Superior
115	108	127
120	108	127
127	116	133
220	201	231
230	216	241
240	216	254
380	348	396

Resolução ANEEL nº 395, de 15/12/2009

Informações sobre condições gerais de fornecimento, tarifas, produtos, serviços prestados e impostos se encontram à disposição dos consumidores para consulta no site www.cpfl.com.br e nas agências de atendimento.

autenticação mecânica

Cód. Déb. Automático-Banco: xxxxxx5074

Número da Conta de Energia: 0202104183614017

Data de Vencimento: 13/05/2021

Valor Total a Pagar (R\$): R\$498,90



autenticação mecânica

836800000041 989000403067 034819447037 100039350747



Pague aqui - PIX

José Paulo A. Rossanezi

cpfl paulista

Mauro dos Santos  
Diretor de Esportes  
123.724.858.2



14/09/2021 12:50

Rua Jorge de Figueiredo Correa, 1632 - Jd Profª Tarcília - CEP: 13087-397 - Campinas - SP  
CNPJ 33.050.196/0001-88  
Inscrição Estadual 244.163.955.115

Pagamento via código de barras  
Sem valor fiscal  
Emissão: 14/09/2021  
Não dá direito ao Crédito de ICMS

**DADOS CADASTRAIS**

Seu Código: xxxxxx8535      Cliente: xxxxxx9889      Conta Contrato: xxxxxx5074

Nome do Cliente: ITAPUA

Endereço: CRT 078C

---

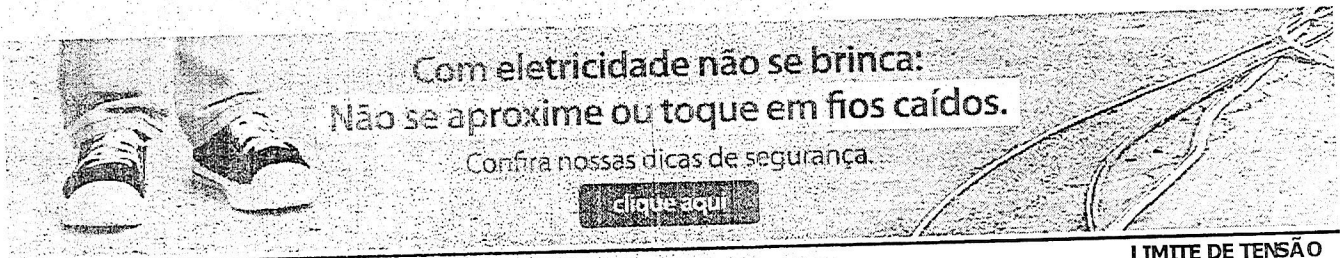
**DADOS DA CONTA**

Mês Referência: 2021/03      Período de Consumo: 21/02/2021 até 23/03/2021      Número da Conta de Energia: 0202103178285542

Data de Faturamento: 23/03/2021      Data de Vencimento: 13/04/2021      Valor Total a Pagar (R\$): R\$380,93 ✓

**ATRASO NO PAGAMENTO SERÁ COBRADO EM CONTA FUTURA:  
MULTA DE 2%, JUROS DE MORA DE 0,033% AO DIA E ATUALIZAÇÃO MONETÁRIA,  
CONFORME LEGISLAÇÃO VIGENTE.**

**OBSERVAÇÕES**



**Atendimento CPFL**  
☎ 0800 010 10 10  
Atendimento preferencial para portadores de deficiência auditiva e de fala  
☎ 0800 774 41 20  
Ouvidoria CPFL  
☎ 0800 770 27 35  
ARSESP  
☎ 0800 727 01 67  
Ligação gratuita de telefones fixos.  
ANEEL Agência Nacional de Energia Elétrica  
☎ 167  
Ligação gratuita de telefones fixos e tarifada na origem para telefones celulares.

**www.cpfl.com.br**  
Em nossa página da internet você poderá consultar débitos, solicitar 2ª via de conta, trocar o nome da fatura, informar falta de energia, solicitar desligamento do imóvel, consultar regras de cobrança de CIP e muitos outros serviços.

**INDICADORES DE CONTINUIDADE DO FORNECIMENTO DE ENERGIA**  
DIC = Duração de interrupção individual por unidade consumidora(hora/mês)  
FIC = Frequência de Interrupção individual por unidade consumidora(qtd./mês)  
DMIC = Duração máxima de interrupção individual por unidade consumidora(hora/mês)  
EUSD = Valor mensal do encargo de uso do sistema de distribuição

Os indicadores apurados estão disponibilizados no nosso site e você pode solicitar a apuração dos indicadores DIC, FIC, DMIC e DICRI a qualquer tempo. Caso ocorra violação dos padrões destes indicadores, você tem o direito de receber uma compensação monetária.

**CONFORME LEGISLAÇÃO VIGENTE, APÓS VENCIMENTO INCIDIRÁ MULTA DE 2%, JUROS DE MORA DE 0,033% AO DIA E ATUALIZAÇÃO MONETÁRIA EM CONTA FUTURA.**



autenticação mecânica

**LIMITE DE TENSÃO (volts)**

Nominal	Limite Inferior	Limite Superior
115	108	127
120	108	127
127	116	133
220	201	231
230	216	241
240	216	254
380	348	396

**Resolução A NEEL nº 395, de 15/12/2009**

Informações sobre condições gerais de fornecimento, tarifas, produtos, serviços prestados e impostos se encontram à disposição dos consumidores para consulta no site [www.cpfl.com.br](http://www.cpfl.com.br) e nas agências de atendimento.

Cód. Déb. Automático-Banco: xxxxxx5074

Número da Conta de Energia: 0202103178285542

Data de Vencimento: 13/04/2021

Valor Total a Pagar (R\$): R\$380,93



Pague aqui - PIX



Paulo A. Rossanezi

**CPFL paulista**  
**Lucio Mauro dos Santos**  
Diretor de Esportes  
CPF 123.724.859-27

14/09/2021 12:50

Rua Jorge de Figueiredo Correa, 1632 - Jd Profa Tarcilia - CEP: 13087-397 - Campinas - SP  
CNPJ 33.050.196/0001-88  
Inscrição Estadual 244.163.955.115

Pagamento via código de barras  
Sem valor fiscal  
Emissão: 14/09/2021  
Não dá direito ao Crédito de ICMS

**DADOS CADASTRAIS**

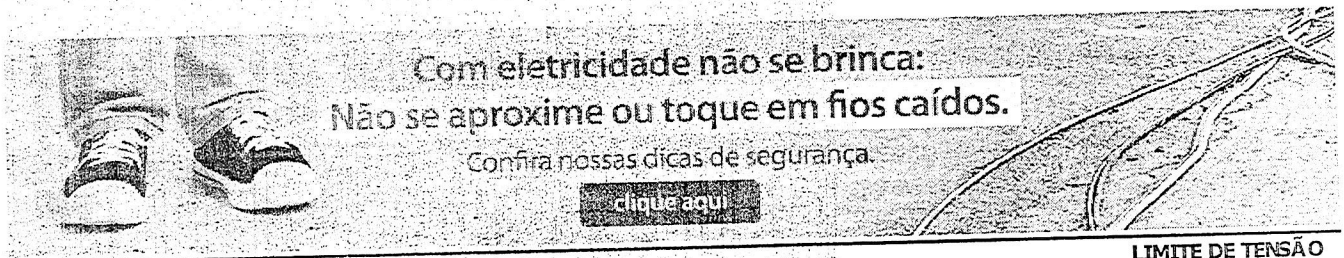
Seu Código	Cliente	Conta Contrato
xxxxxx3535	xxxxxx9889	xxxxxx5074
Nome do Cliente		
ITAPUA		
Endereço		
CRT 078C		

**DADOS DA CONTA**

Mês Referência	Período de Consumo	Número da Conta de Energia
2021/02	23/01/2021 até 20/02/2021	0202102174083840
Data de Faturamento	Data de Vencimento	Valor Total a Pagar (R\$)
23/02/2021	15/03/2021	R\$488,74 /

**ATRASO NO PAGAMENTO SERÁ COBRADO EM CONTA FUTURA:  
MULTA DE 2%, JUROS DE MORA DE 0,033% AO DIA E ATUALIZAÇÃO MONETÁRIA,  
CONFORME LEGISLAÇÃO VIGENTE.**

**OBSERVAÇÕES**



**Atendimento CPFL**

☎ 0800 010 10 10  
Atendimento preferencial para portadores de deficiência auditiva e de fala

☎ 0800 774 41 20  
Ouvidoria CPFL

☎ 0800 770 27 35  
ARSESP

☎ 0800 727 01 67  
Ligação gratuita de telefones fixos.

ANEEL Agência Nacional de Energia Elétrica

☎ 167  
Ligação gratuita de telefones fixos e tarifada na origem para telefones celulares.

**www.cpfl.com.br**

Em nossa página da internet você poderá consultar débitos, solicitar 2ª via de conta, trocar o nome da fatura, informar falta de energia, solicitar desligamento do imóvel, consultar regras de cobrança de CIP e muitos outros serviços.

**INDICADORES DE CONTINUIDADE DO FORNECIMENTO DE ENERGIA**

DIC = Duração de interrupção individual por unidade consumidora (hora/mês)  
 FIC = Frequência de interrupção individual por unidade consumidora (qtd./mês)  
 DMIC = Duração máxima de interrupção individual por unidade consumidora (hora/mês)  
 EUSD = Valor mensal do encargo de uso do sistema de distribuição

Os indicadores apurados estão disponibilizados no nosso site e você pode solicitar a apuração dos indicadores DIC, FIC, DMIC e DICRI a qualquer tempo. Caso ocorra violação dos padrões destes indicadores, você tem o direito de receber uma compensação monetária.

**CONFORME LEGISLAÇÃO VIGENTE, APÓS VENCIMENTO INCIDIRÁ MULTA DE 2%, JUROS DE MORA DE 0,033% AO DIA E ATUALIZAÇÃO MONETÁRIA EM CONTA FUTURA.**

**LIMITE DE TENSÃO (volts)**

Nominal	Limite Inferior	Limite Superior
115	108	127
120	108	127
127	116	133
220	201	231
230	216	241
240	216	254
380	348	396

**Resolução ANEEL nº 395, de 15/12/2009**

Informações sobre condições gerais de fornecimento, tarifas, produtos, serviços prestados e impostos se encontram à disposição dos consumidores para consulta no site www.cpfl.com.br e nas agências de atendimento.

autenticação mecânica

Cód. Déb. Automático-Banco  
xxxxxx5074

Número da Conta de Energia  
0202102174083840

Data de Vencimento  
15/03/2021

Valor Total a Pagar (R\$)  
R\$488,74



Pague aqui - PIX

autenticação mecânica

836200000047 887400403135 134506674032 100039350747



José Paulo A. Rossanezi  
Presidente Municipais

cpfl paulista

**Lucio Mauro dos Santos**  
Diretor de Esportes  
CPF 123.724.858-27



14/09/2021, 12:50

Rua Jorge de Figueiredo Correa, 1632 - Jd Profª Tarcília - CEP: 13087-397 - Campinas - SP  
CNPJ 33.050.196/0001-88  
Inscrição Estadual 244.163.955.115

Pagamento via código de barras  
Sem valor fiscal  
Emissão: 14/09/2021  
Não dá direito ao Crédito de ICMS

**DADOS CADASTRAIS**

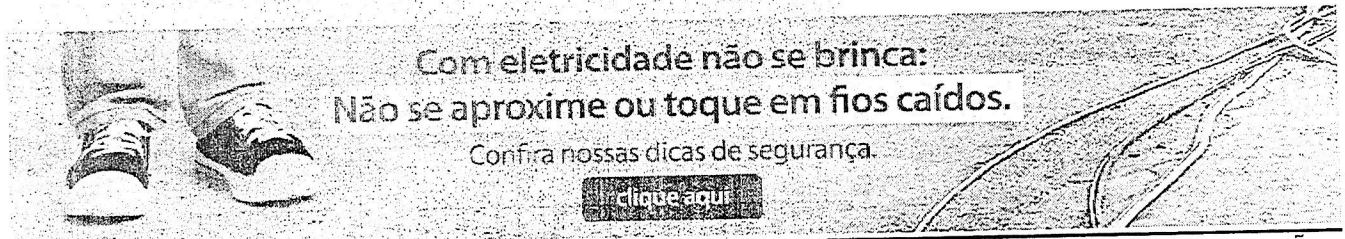
Seu Código	Cliente	Conta Contrato
xxxxxx8535	xxxxxx9889	xxxxxx5074
Nome do Cliente		
ITAPUA		
Endereço		
CRT 078C		

**DADOS DA CONTA**

Mês Referência	Período de Consumo	Número da Conta de Energia
2021/01	23/12/2020 até 22/01/2021	0202101168717308
Data de Faturamento	Data de Vencimento	Valor Total a Pagar (R\$)
22/01/2021	17/02/2021	R\$329,85

**ATRASO NO PAGAMENTO SERÁ COBRADO EM CONTA FUTURA:  
MULTA DE 2%, JUROS DE MORA DE 0,033% AO DIA E ATUALIZAÇÃO MONETÁRIA,  
CONFORME LEGISLAÇÃO VIGENTE.**

**OBSERVAÇÕES**



**Atendimento CPFL**

☎ 0800 010 10 10  
Atendimento preferencial para portadores de deficiência auditiva e de fala

☎ 0800 774 41 20  
Ouvidoria CPFL

☎ 0800 770 27 35  
ARSESP

☎ 0800 727 01 67  
Ligação gratuita de telefones fixos.

ANEEL Agência Nacional de Energia Elétrica

☎ 167  
Ligação gratuita de telefones fixos e tarifada na origem para telefones celulares.

**www.cpfl.com.br**

Em nossa página da internet você poderá consultar débitos, solicitar 2ª via de conta, trocar o nome da fatura, informar falta de energia, solicitar desligamento do imóvel, consultar regras de cobrança de CIP e muitos outros serviços.

**INDICADORES DE CONTINUIDADE DO FORNECIMENTO DE ENERGIA**

DIC = Duração de interrupção individual por unidade consumidora (hora/mês)  
 FIC = Frequência de interrupção individual por unidade consumidora (qtd./mês)  
 DMIC = Duração máxima de interrupção individual por unidade consumidora (hora/mês)  
 EUSD = Valor mensal do encargo de uso do sistema de distribuição

Os indicadores apurados estão disponibilizados no nosso site e você pode solicitar a apuração dos indicadores DIC, FIC, DMIC e DICRI a qualquer tempo. Caso ocorra violação dos padrões destes indicadores, você tem o direito de receber uma compensação monetária.

**CONFORME LEGISLAÇÃO VIGENTE, APÓS VENCIMENTO INCIDIRÁ MULTA DE 2%, JUROS DE MORA DE 0,033% AO DIA E ATUALIZAÇÃO MONETÁRIA EM CONTA FUTURA.**

**LIMITE DE TENSÃO (volts)**

Nominal	Limite Inferior	Limite Superior
115	108	127
120	108	127
127	116	133
220	201	231
230	216	241
240	216	254
380	348	396

**Resolução A NEEL nº 395, de 15/12/2009**

Informações sobre condições gerais de fornecimento, tarifas, produtos, serviços prestados e impostos se encontram à disposição dos consumidores para consulta no site www.cpfl.com.br e nas agências de atendimento.



autenticação mecânica

Cód. Déb. Automático-Banco	Número da Conta de Energia	Data de Vencimento	Valor Total a Pagar (R\$)
xxxxxx5074	0202101168717308	17/02/2021	R\$329,85

autenticação mecânica

836300000038 298500403142 834501675039 100039350747



cpfl paulista  
**Lucio Mauro dos Santos**  
 Diretor de Esportes  
 CPF 123.724.838-27

**José Paulo A. Rossanezi**  
Diretor de Trib. Municipais

14/09/2021 12:50

Rua Jorge de Figueiredo Correa, 1632 - Jd Profª Tarcília - CEP: 13087-397 - Campinas - SP  
CNPJ 33.050.196/0001-88  
Inscrição Estadual 244.163.955.115

Pagamento via código de barras  
Sem valor fiscal  
Emissão: 14/09/2021  
Não dá direito ao Crédito de ICMS

DADOS CADASTRAIS

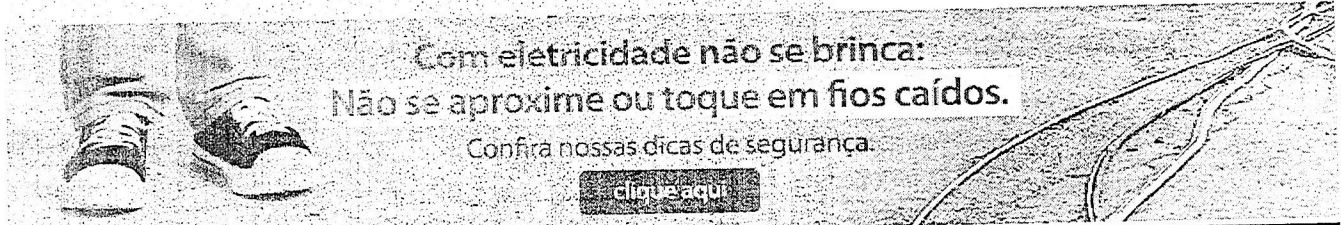
Seu Código	Cliente	Conta Contrato
xxxxxx8535	xxxxxx9889	xxxxxx5074
Nome do Cliente		
ITAPUA		
Endereço		
CRT 078C		

DADOS DA CONTA

Mês Referência	Período de Consumo	Número da Conta de Energia
2020/12	24/11/2020 até 22/12/2020	0202012163874010
Data de Faturamento	Data de Vencimento	Valor Total a Pagar (R\$)
22/12/2020	13/01/2021	R\$569,42 /

ATRASO NO PAGAMENTO SERÁ COBRADO EM CONTA FUTURA:  
MULTA DE 2%, JUROS DE MORA DE 0,033% AO DIA E ATUALIZAÇÃO MONETÁRIA,  
CONFORME LEGISLAÇÃO VIGENTE.

OBSERVAÇÕES



Atendimento CPFL

☎ 0800 010 10 10  
Atendimento preferencial para portadores de deficiência auditiva e de fala

☎ 0800 774 41 20  
Ouvidoria CPFL

☎ 0800 770 27 35  
ARSESP

☎ 0800 727 01 67  
Ligação gratuita de telefones fixos.

ANEEEL Agência Nacional de Energia Elétrica

☎ 167  
Ligação gratuita de telefones fixos e tarifada na origem para telefones celulares.

www.cpfl.com.br

Em nossa página da internet você poderá consultar débitos, solicitar 2ª via de conta, trocar o nome da fatura, informar falta de energia, solicitar desligamento do imóvel, consultar regras de cobrança de CIP e muitos outros serviços.

INDICADORES DE CONTINUIDADE DO FORNECIMENTO DE ENERGIA

DIC = Duração de interrupção individual por unidade consumidora(hora/mês)  
FIC = Frequência de interrupção individual por unidade consumidora(qtd./mês)  
DMIC = Duração máxima de interrupção individual por unidade consumidora(hora/mês)  
EUSD = Valor mensal do encargo de uso do sistema de distribuição

Os indicadores apurados estão disponibilizados no nosso site e você pode solicitar a apuração dos indicadores DIC, FIC, DMIC e DICRI a qualquer tempo. Caso ocorra violação dos padrões destes indicadores, você tem o direito de receber uma compensação monetária.

CONFORME LEGISLAÇÃO VIGENTE, APÓS VENCIMENTO INCIDIRÁ MULTA DE 2%, JUROS DE MORA DE 0,033% AO DIA E ATUALIZAÇÃO MONETÁRIA EM CONTA FUTURA.

LIMITE DE TENSÃO (volts)

Nominal	Limite Inferior	Limite Superior
115	108	127
120	108	127
127	116	133
220	201	231
230	216	241
240	216	254
380	348	396

Resolução A NEEL nº395, de 15/12/2009

Informações sobre condições gerais de fornecimento, tarifas, produtos, serviços prestados e impostos se encontram à disposição dos consumidores para consulta no site www.cpfl.com.br e nas agências de atendimento.



autenticação mecânica

Cód. Déb. Automático-Banco  
xxxxxx5074

Número da Conta de Energia  
0202012163874010

Data de Vencimento  
13/01/2021

Valor Total a Pagar (R\$)  
R\$569,42

autenticação mecânica

836900000057 694200403186 234200445034 100039350747



cpfl baulista  
Lucio Mauro dos Santos  
Diretor de Esportes  
CPF 123.724.858-24

José Paulo A. Rossanezi  
Diretor de Obras Municipais



14/09/2021 12:50

Rua Jorge de Figueredo Correa, 1632 - Jd Profª Tarcília - CEP: 13087-397 - Campinas - SP  
CNPJ 33.050.196/0001-88  
Inscrição Estadual 244.163.955.115

Pagamento via código de barras  
Sem valor fiscal  
Emissão: 14/09/2021  
Não dá direito ao Crédito de ICMS

DADOS CADASTRAIS

Seu Código

xxxxxx8535

Cliente

xxxxxx9889

Conta Contrato

xxxxxx5074

Nome do Cliente

ITAPUA

Endereço

CRT 078C

DADOS DA CONTA

Mês Referência

2020/11

Período de Consumo

23/10/2020 até 23/11/2020

Número da Conta de Energia

0202011159244575

Data do Faturamento

23/11/2020

Data de Vencimento

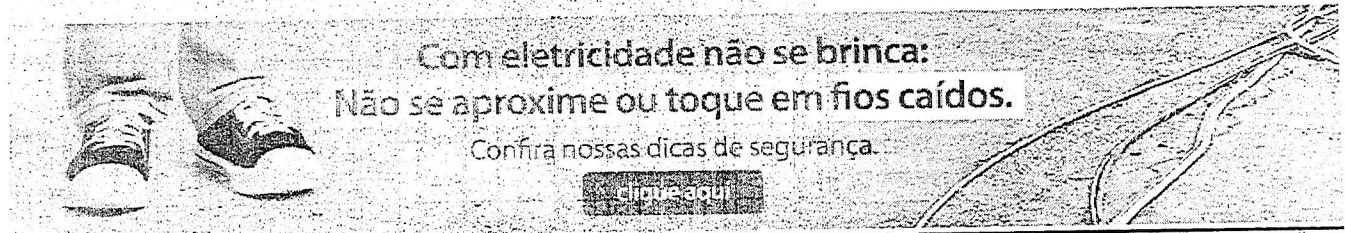
14/12/2020

Valor Total a Pagar (R\$)

R\$628,79 /

ATRASO NO PAGAMENTO SERÁ COBRADO EM CONTA FUTURA:  
MÚLTA DE 2%, JUROS DE MORA DE 0,033% AO DIA E ATUALIZAÇÃO MONETÁRIA,  
CONFORME LEGISLAÇÃO VIGENTE.

OBSERVAÇÕES



Atendimento CPFL

☎ 0800 010 10 10

Atendimento preferencial para portadores de deficiência auditiva e de fala

☎ 0800 774 41 20

Ouvidoria CPFL

☎ 0800 770 27 35

ARSESP

☎ 0800 727 01 67

Ligação gratuita de telefones fixos.

ANEEL Agência Nacional de Energia Elétrica

☎ 167

Ligação gratuita de telefones fixos e tarifada na origem para telefones celulares.

www.cpfl.com.br

Em nossa página da internet você poderá consultar débitos, solicitar 2ª via de conta, trocar o nome da fatura, informar falta de energia, solicitar desligamento do imóvel, consultar regras de cobrança de CIP e muitos outros serviços.

INDICADORES DE CONTINUIDADE DO FORNECIMENTO DE ENERGIA

DIC = Duração de interrupção individual por unidade consumidora(hora/mês)

FIC = Frequência de interrupção individual por unidade consumidora(qtd./mês)

DMIC = Duração máxima de interrupção individual por unidade consumidora(hora/mês)

EUSD = Valor mensal do encargo de uso do sistema de distribuição

Os indicadores apurados estão disponibilizados no nosso site e você pode solicitar a apuração dos indicadores DIC, FIC, DMIC e DICRI a qualquer tempo. Caso ocorra violação dos padrões destes indicadores, você tem o direito de receber uma compensação monetária.

CONFORME LEGISLAÇÃO VIGENTE, APÓS VENCIMENTO INCIDIRÁ MÚLTA DE 2%, JUROS DE MORA DE 0,033% AO DIA E ATUALIZAÇÃO MONETÁRIA EM CONTA FUTURA.

LIMITE DE TENSÃO (volts)

Nominal	Limite Inferior	Limite Superior
115	108	127
120	108	127
127	116	133
220	201	231
230	216	241
240	216	254
380	348	396

Resolução ANEEL nº395, de 15/12/2009

Informações sobre condições gerais de fornecimento, tarifas, produtos, serviços prestados e impostos se encontram à disposição dos consumidores para consulta no site www.cpfl.com.br e nas agências de atendimento.



autenticação mecânica

Cód. Déb. Automático-Banco  
xxxxxx5074

Número da Conta de Energia  
0202011159244575

Data de Vencimento  
14/12/2020

Valor Total a Pagar (R\$)  
R\$628,79

autenticação mecânica

836500000069 287900403091 434453446032 100039350747



cpfl paulista  
Lucio Mauro dos Santos  
Diretor de Esportes  
CPF 123.724.858-7

José Paulo A. Rossanezi



14/09/2021 12:50

Rua Jorge de Figueiredo Correa, 1632 - Jd Profª Tarcília - CEP: 13087-397 - Campinas - SP  
CNPJ 33.050.196/0001-88  
Inscrição Estadual 244.163.955.115

Pagamento via código de barras  
Sem valor fiscal  
Emissão: 14/09/2021  
Não dá direito ao Crédito de ICMS

**DADOS CADASTRAIS**

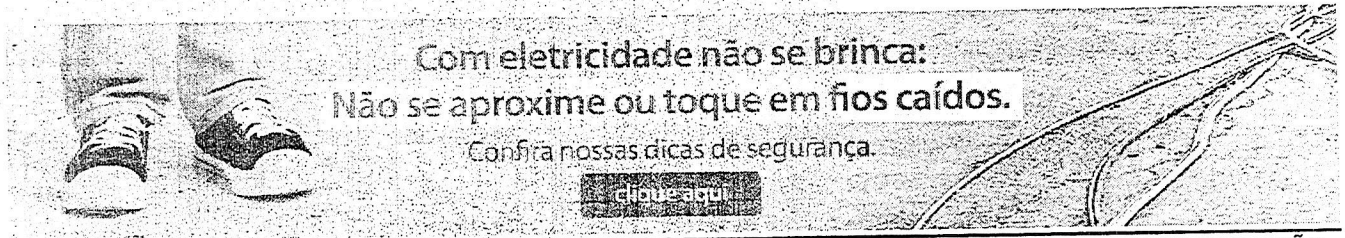
Seu Código	Cliente	Conta Contrato
xxxxx8535	xxxxx9889	xxxxx5074
Nome do Cliente		
ITAPUA		
Endereço		
CRT 078C		

**DADOS DA CONTA**

Mês Referência	Período de Consumo	Número da Conta de Energia
2020/10	23/09/2020 até 22/10/2020	0202010154525171
Data de Faturamento	Data de Vencimento	Valor Total a Pagar (R\$)
22/10/2020	13/11/2020	R\$572,14 ✓

**ATRASO NO PAGAMENTO SERÁ COBRADO EM CONTA FUTURA:  
MULTA DE 2%, JUROS DE MORA DE 0,033% AO DIA E ATUALIZAÇÃO MONETÁRIA,  
CONFORME LEGISLAÇÃO VIGENTE.**

**OBSERVAÇÕES**



**Atendimento CPFL**  
☎ 0800 010 10 10  
Atendimento preferencial para portadores de deficiência auditiva e de fala  
☎ 0800 774 41 20  
Ouvidoria CPFL  
☎ 0800 770 27 35  
ARSESP  
☎ 0800 727 01 67  
Ligação gratuita de telefones fixos.  
ANEEL Agência Nacional de Energia Elétrica  
☎ 167  
Ligação gratuita de telefones fixos e tarifada na origem para telefones celulares.

**www.cpfl.com.br**  
Em nossa página da internet você poderá consultar débitos, solicitar 2ª via de conta, trocar o nome da fatura, informar falta de energia, solicitar desligamento do imóvel, consultar regras de cobrança de CIP e muitos outros serviços.  
**INDICADORES DE CONTINUIDADE DO FORNECIMENTO DE ENERGIA**  
DIC = Duração de interrupção individual por unidade consumidora (hora/mês)  
FIC = Frequência de interrupção individual por unidade consumidora (qtd./mês)  
DMIC = Duração máxima de interrupção individual por unidade consumidora (hora/mês)  
EUSD = Valor mensal do encargo de uso do sistema de distribuição  
**Os indicadores apurados estão disponibilizados no nosso site e você pode solicitar a apuração dos indicadores DIC, FIC, DMIC e DICRI a qualquer tempo. Caso ocorra violação dos padrões destes indicadores, você tem o direito de receber uma compensação monetária.**  
**CONFORME LEGISLAÇÃO VIGENTE, APÓS VENCIMENTO INCIDIRÁ MULTA DE 2%, JUROS DE MORA DE 0,033% AO DIA E ATUALIZAÇÃO MONETÁRIA EM CONTA FUTURA.**

**LIMITE DE TENSÃO (volts)**

Nominal	Limite Inferior	Limite Superior
115	108	127
120	108	127
127	116	133
220	201	231
230	216	241
240	216	254
380	348	396

Resolução A NEEL nº 395, de 15/12/2009  
Informações sobre condições gerais de fornecimento, tarifas, produtos, serviços prestados e impostos se encontram à disposição dos consumidores para consulta no site [www.cpfl.com.br](http://www.cpfl.com.br) e nas agências de atendimento.

autenticação mecânica

Cód. Déb. Automático-Banco	Número da Conta de Energia	Data de Vencimento	Valor Total a Pagar (R\$)
xxxxxx5074	0202010154525171	13/11/2020	R\$572,14

autenticação mecânica

836700000059 721400403128 434331556036 100039350747



cpfl paulista  
**Lucio Mauro dos Santos**  
Diretor de Espartes  
CPF 123.724.831-11

Lucio Paulo A. Rossanezi



14/09/2021 12:50

Rua Jorge de Figueiredo Corrêa, 1632 - Jd. Profª Tarcília - CEP: 13087-397 - Campinas - SP  
CNPJ 33.050.196/0001-88  
Inscrição Estadual 244.163.955.115

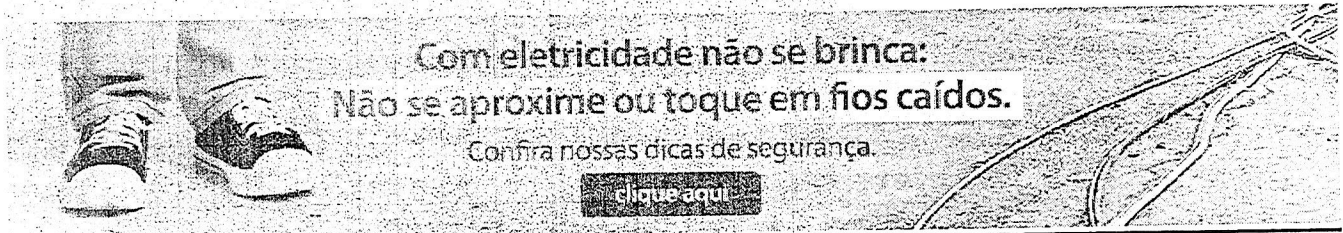
Pagamento via código de barras  
Sem valor fiscal  
Emissão: 14/09/2021  
Não dá direito ao Crédito de ICMS

DADOS CADASTRAIS		
Seu Código	Cliente	Conta Contrato
xxxxx8535	xxxxx9889	xxxxx5074
Nome do Cliente		
ITAPUA		
Endereço		
CRT 078C		

DADOS DA CONTA		
Mês Referência	Período de Consumo	Número da Conta de Energia
2020/09	21/08/2020 até 22/09/2020	0202009149758993
Data de Faturamento	Data de Vencimento	Valor Total a Pagar (R\$)
22/09/2020	13/10/2020	R\$625,55 ✓

**ATRASO NO PAGAMENTO SERÁ COBRADO EM CONTA FUTURA:  
MULTA DE 2%; JUROS DE MORA DE 0,033% AO DIA E ATUALIZAÇÃO MONETÁRIA,  
CONFORME LEGISLAÇÃO VIGENTE.**

OBSERVAÇÕES



**Atendimento CPFL**  
☎ 0800 010 10 10  
Atendimento preferencial para portadores de deficiência auditiva e de fala  
☎ 0800 774 41 20  
**Ouvidoria CPFL**  
☎ 0800 770 27 35  
**ARSESP**  
☎ 0800 727 01 67  
Ligação gratuita de telefones fixos.  
**ANEEL Agência Nacional de Energia Elétrica**  
☎ 167  
Ligação gratuita de telefones fixos e tarifada na origem para telefones celulares.

[www.cpfl.com.br](http://www.cpfl.com.br)

Em nossa página da internet você poderá consultar débitos, solicitar 2ª via de conta, trocar o nome da fatura, informar falta de energia, solicitar desligamento do imóvel, consultar regras de cobrança de CIP, e muitos outros serviços.

**INDICADORES DE CONTINUIDADE DO FORNECIMENTO DE ENERGIA**

DIC = Duração de interrupção individual por unidade consumidora (hora/mês)  
FIC = Frequência de interrupção individual por unidade consumidora (qtd./mês)  
DMIC = Duração máxima de interrupção individual por unidade consumidora (hora/mês)  
EUSD = Valor mensal do encargo de uso do sistema de distribuição

Os indicadores apurados estão disponibilizados no nosso site e você pode solicitar a apuração dos indicadores DIC, FIC, DMIC e DICRI a qualquer tempo. Caso ocorra violação dos padrões destes indicadores, você tem o direito de receber uma compensação monetária.

**CONFORME LEGISLAÇÃO VIGENTE, APÓS VENCIMENTO INCIDIRÁ MULTA DE 2%, JUROS DE MORA DE 0,033% AO DIA E ATUALIZAÇÃO MONETÁRIA EM CONTA FUTURA.**

**LIMITE DE TENSÃO (volts)**

Nominal	Limite Inferior	Limite Superior
115	108	127
120	108	127
127	116	133
220	201	231
230	216	241
240	216	254
380	348	396

**Resolução A NEEL nº 395, de 15/12/2009**

Informações sobre condições gerais de fornecimento, tarifas, produtos, serviços prestados e impostos se encontram à disposição dos consumidores para consulta no site [www.cpfl.com.br](http://www.cpfl.com.br) e nas agências de atendimento.



autenticação mecânica

Cód. Déb. Automático-Banco	Número da Conta de Energia	Data de Vencimento	Valor Total a Pagar (R\$)
xxxxx5074	0202009149758993	13/10/2020	R\$625,55

autenticação mecânica

83670000067 255500403126 734270006038 100039350747



CPFL Paulista  
**Lucio Mauro dos Santos**  
 Diretor de Esportes  
 CPF 123.724.854-22

José Paulo A. Rossanezi  
Municípios



14/09/2021 12:50

Rua Jorge de Figueiredo Correa, 1632 - Jd Profª Tarclia - CEP: 13087-397 - Campinas - SP  
CNPJ 33.050.195/0001-88  
Inscrição Estadual 244.163.955.115

Pagamento via código de barras  
Sem valor fiscal  
Emissão: 14/09/2021  
Não dá direito ao Crédito de ICMS

DADOS CADASTRAIS

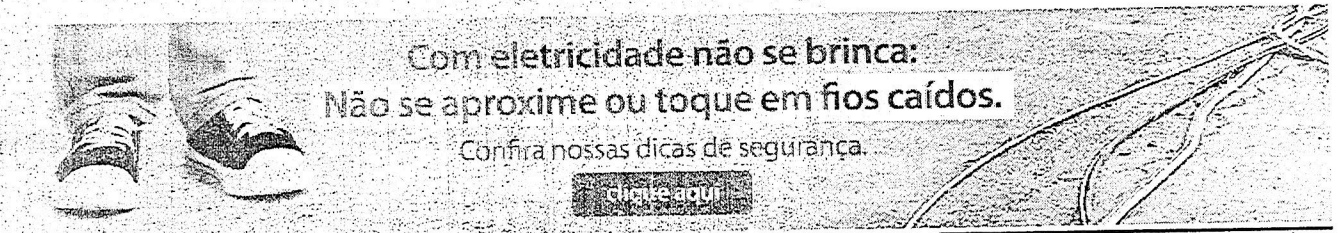
Seu Código xxxxx8535	Cliente xxxxx9889	Conta Contrato xxxxx5074
Nome do Cliente ITAPUA		
Endereço CRT 078C		

DADOS DA CONTA

Mês Referência 2020/07	Período de Consumo 23/06/2020 até 21/07/2020	Número da Conta de Energia 0202007141263509
Data de Faturamento 25/07/2020	Data de Vencimento 13/08/2020	Valor Total a Pagar (R\$) R\$115,79 ✓

ATRASO NO PAGAMENTO SERÁ COBRADO EM CONTA FUTURA:  
MULTA DE 2%, JUROS DE MORA DE 0,033% AO DIA E ATUALIZAÇÃO MONETÁRIA,  
CONFORME LEGISLAÇÃO VIGENTE.

OBSERVAÇÕES



Atendimento CPFL

☎ 0800 010 10 10  
Atendimento preferencial para portadores de deficiência auditiva e de fala

☎ 0800 774 41 20  
Ouvidoria CPFL

☎ 0800 770 27 35  
ARSESP

☎ 0800 727 01 67  
Ligação gratuita de telefones fixos.

ANEEL Agência Nacional de Energia Elétrica

☎ 167  
Ligação gratuita de telefones fixos e tarifada na origem para telefones celulares.

www.cpfl.com.br

Em nossa página da internet você poderá consultar débitos, solicitar 2ª via de conta, trocar o nome da fatura, informar falta de energia, solicitar desligamento do imóvel, consultar regras de cobrança de CIP e muitos outros serviços.

INDICADORES DE CONTINUIDADE DO FORNECIMENTO DE ENERGIA

DIC = Duração de interrupção individual por unidade consumidora (hora/mês)  
FIC = Frequência de Interrupção individual por unidade consumidora (qtd./mês)  
DMIC = Duração máxima de interrupção individual por unidade consumidora (hora/mês)  
EUSD = Valor mensal do encargo de uso do sistema de distribuição

Os indicadores apurados estão disponibilizados no nosso site e você pode solicitar a apuração dos indicadores DIC, FIC, DMIC e DICRI a qualquer tempo. Caso ocorra violação dos padrões destes indicadores, você tem o direito de receber uma compensação monetária.

CONFORME LEGISLAÇÃO VIGENTE, APÓS VENCIMENTO INCIDIRÁ MULTA DE 2%, JUROS DE MORA DE 0,033% AO DIA E ATUALIZAÇÃO MONETÁRIA EM CONTA FUTURA.

LIMITE DE TENSÃO (volts)

Nominal	Limite Inferior	Limite Superior
115	108	127
120	108	127
127	116	133
220	201	231
230	216	241
240	216	254
380	348	396

Resolução A NEEL nº 395, de 15/12/2009  
Informações sobre condições gerais de fornecimento, tarifas, produtos, serviços prestados e impostos se encontram à disposição dos consumidores para consulta no site www.cpfl.com.br e nas agências de atendimento.



autenticação mecânica

Cód. Déb. Automático-Banco xxxxx5074	Número da Conta de Energia 0202007141263509	Data de Vencimento 13/08/2020	Valor Total a Pagar (R\$) R\$115,79
---	--	----------------------------------	--

autenticação mecânica

83640000011 157900403047 634252152034 100039350747



*Lucio Mauro dos Santos*  
Diretor de Esportes  
CPF 123.724.858-27

José Paulo A. Rossanezi  
Eletricista de Obras Municipais



Companhia Paulista  
de Força e Luz

Uma empresa do Grupo CPFL Energia



Rua Jorge de Figueiredo Cordeiro, 1122  
Jd. Prof. Jarclia, Campinas - SP - CEP 13082-397  
Inscrição Estadual: 244.163.953-115  
Inscrição CNPJ: 33.050.196/000-38

*Luiz de CEREST*

MUNICIPIO DE BEBEDOURO  
AV RAUL FURQUIM 2010 LD A  
JD MARAJA  
14706-045 BEBEDOURO SP

Nota Fiscal  
Conta de Energia Elétrica  
Nº 201881707 Série C  
Data de Emissão: 19/08/2021  
Data de Apresentação: 24/08/2021  
Pág: 01 de 01  
Conta Contrato Nº 330000632164  
Leitura Próximo Mês: 21/09/2021

Lote	Roteiro de leitura	Nº. Medidor	PN	Reservado ao Fisco
13	BEBBU050-00000492	306908883	60003461	4CC4.1B3A.28C3.BA0D.460B.4C3E.98E1.DB43

**PREZADO(A) CLIENTE**

Mantenha seus dados sempre atualizados, alguns itens determinam a tarifa e tributação de sua fatura de energia elétrica. Solicite os serviços disponíveis em nosso site com rapidez e segurança e reserve mais tempo para você em seu dia-a-dia. Mais informações acesse o endereço que consta no verso de sua conta.

**DADOS DA UNIDADE CONSUMIDORA**

CEREST BEBEDOURO  
AV RAUL FURQUIM, 2010 LD A  
JD MARAJA  
14706-045 BEBEDOURO - SP

CNPJ: 45.709.920/0001-11  
INSC. EST: ISENTO  
CLASSIFICAÇÃO: Convencional B3 Poder Público Municipal - Trifásico 220 / 127 V

ATENDIMENTO	PN	SEU CÓDIGO	CONTA MÊS	VENCIMENTO	TOTAL A PAGAR
0800 010 1010 www.cpf.com.br	60003461	INSTALAÇÃO 4000488996	AGO/2021	23/09/2021	1.661,12

**DISCRIMINAÇÃO DA OPERAÇÃO - RESERVADO AO FISCO**

Cod.	Descrição da Operação	Mês Ref.	Quant. Faturada	Unid. Med.	Tarifa com Tributos R\$	Valor Total da Operação R\$	Base Cálculo ICMS R\$	Aliq. ICMS	ICMS	Base Cálculo PIS/COFINS	PIS 0,81%	COFINS 3,74%	Bandeiras Tarifárias (Dias)
115	Nº 919250068492												
0605	Consumo Uso Sistema (KWh)-TUSD	AGO/21	1.863,000	KWh	0,38701020	721,00	721,00	18,00	128,78	721,00	5,84	26,87	Vermelha P2
0601	Consumo - TE	AGO/21	1.863,000	KWh	0,38207193	711,80	711,80	18,00	128,12	711,80	5,77	26,62	11 Dias Vermelha P2
0601	Adicional de Bandeira Vermelha Total Distribuidora	AGO/21				228,32	228,32	16,00	41,10	228,32	1,85	8,54	19 Dias Vermelha P2
						1.661,12							

Total Consolidado 1.661,12 1.661,12 299,00 1.661,12 13,46 62,13

HISTÓRICO DE CONSUMO		TARIFA ANEEL			EQUIPAMENTOS DE MEDIÇÃO / DATAS DE LEITURAS							
Mês	kWh/Dias	Consumo kWh	TUSD	TE	Nº	Energia	Leitura	Leitura	Fator	Consumo	Taxa de Perda	Leitura
							19/08/2021	20/07/2021	Multip.	[kWh]	(%)	Próximo Mês
2021	AGO	1863	30	0,29974000	0,29982000	306908883	Ativa	76168	74325	1,00	1,863	21/09/2021
	JUL	1995	32									
	JUN	2215	28									
	MAI	1926	29									
	ABR	2079	31									
	MAR	2194	31									
	FEV	1633	29									
	JAN	1335	31									
2020	DEZ	1986	32									
	NOV	1310	29									
	OUT	1463	30									
	SET	1072	33									
	AGO	531	30									

**INDICADORES DE CONTINUIDADE DE FORNECIMENTO DE ENERGIA**

Para consulta dos indicadores acesse nosso site www.cpf.com.br

**INFORMAÇÕES SOBRE A FATURA**

**AVISO IMPORTANTE**



Pague aqui - PIX

Nota Fiscal  
Conta de Energia Elétrica  
Nº 201881707 Série C

CódDébAut-Banco  
330000632164

Total a Pagar (R\$)  
1.661,12

Data de Vencimento  
23/09/2021

Essa conta poderá ser paga no credenciado mais perto de você. Confira a lista completa no site  
ANTONIO AUGUSTO TRAVAGLINI ME RUA FRANCISCO LOPES N 126 - BOTAFOGO  
Loja 78 - EP-EXS BEBEDOURO AV RAUL FURQUIM 2 - CENTRO  
ATACAREJO RUA NSA SRA DE FATIMA 59 - CENTRO

836100000162 611200403230 533819487034 300006321644

Autenticação Mecânica





0•C

0•C

0•C

0•C

1,661.12 +

1,661.12 +  
62,901.18 +  
96,463.19 +  
5,663.09 +  
9,346.48 +  
12,877.60 +  
188,912.66+





836100000162 611200403230 533819487034 300006321644

Pague aqui - PIX



Essa conta poderá ser paga no credenciado mais perto de você. Confira a lista completa no site

Nota Fiscal Conta de Energia Elétrica N° 201881707 Série C C6DDeBau-Banco 330000632164 Total a Pagar (R\$) 1.661,12 Data de Vencimento 23/09/2021

AVISO IMPORTANTE

INFORMAÇÕES SOBRE A FATURA

Table with columns: HISTÓRICO DE CONSUMO (KWh/Dias), TARIFA ANEEL, EQUIPAMENTOS DE MEDIÇÃO / DADOS DE LEITURAS, and Total Consolidado.

Table with columns: Descrição da Operação, Mês, Quant, Unit, Tarifa com da Operação, Valor Total, Base Cálculo, Alig, ICMS, PIS, COFINS, and Tarifas.

Table with columns: Lote, Roteiro de leitura, N° Medidor, and SEU CODIGO.

Nota Fiscal Conta de Energia Elétrica N° 201881707 Série C Data de Emissão: 19/08/2021 Data de Apresentação: 24/08/2021



0.0

325.23 +  
325.23 +  
325.23 +  
227.55 +  
519.63 +  
325.23 +  
325.23 +  
227.55 +  
227.55 +  
227.55 +  
227.55 +  
81.96 +  
60.79 +  
53.42 +  
59.88 +  
80.13 +  
3,619.71G+

---




MUNICÍPIO DE BEBEDOURO  
PCN



CPFL Energia S.A. - Companhia Saneamento de São Paulo  
Rua Nelson Brihi, 100 - Jd. Santa Helena - São Paulo - SP - CEP: 04717-000  
CNPJ: 07.000.000/0001-11  
Cidade: São Paulo - SP - CEP: 04717-000  
Cidade: São Paulo - SP - CEP: 04717-000

Semaforo



Nota Fiscal  
Conta de Energia Elétrica  
Nº 203337062 série C  
Data de Emissão 31/08/2021  
Data de Apresentação: 03/09/2021  
Pág: 01 de 01  
Conta Contrato Nº 330000313130  
Endereço Alternativo  
Leitura Próximo Mês



MUNICÍPIO DE BEBEDOURO  
PCA JOSE STAMATO SOBRINHO, 45  
CENTRO  
14701-009 BEBEDOURO/SP

Lote Roteiro de Leitura Nº. Medidor PN  
MC BEBATL60-00000006 900276398 60003461

Reservado ao Fisco  
4EA2.B4B5.5540.9FE7.6DB1.D7B1.30EE.711A

Fique atento às datas de vacinação da COVID-19: informe-se sobre o calendário de sua cidade e não deixe passar a sua data. Vacine-se, faça a sua parte! "O Cuidado é de cada um. O Benefício é para todos."

UNIDADE CONSUMIDORA

PRIB SEMAFORO 06  
AV SERGIO SESSA STAMATO S/N 1CR RUA S JOAO  
VLC D CARVALHO  
14702-000 - BEBEDOURO - /SP

CNPJ: 46.708.920/0001-11  
INSC. EST.: ISENTO  
CLASSIFICAÇÃO: Convencional B3 Poder Público Municipal - Monofásico 127 V

ATENDEMENTO	PN	SEU CODIGO	CONTA MES	VENCIMENTO	TOTAL A PAGAR
0800 010 10 10 www.cpf.com.br	60003461	34076042	AGO/2021	23/09/2021	325,23

DISCRIMINAÇÃO DA OPERAÇÃO - RESERVADO AO FISCO

Cod.	Descrição da Operação	Mês Ref.	Quant. Faturada	Unid. Med.	Tarifa com Tributos R\$	Valor Total da Operação R\$	Base Cálculo ICMS R\$	Aliq. ICMS%	ICMS	Base Cálculo PIS/COFINS	PIS 0,81%	COFINS 3,74%	Bandeiras Tarifárias (Dias)
116	Consumo Uso Sistema [KWh]-TUSD	AGO/21	364,766	KWh	0,38698711	141,16	141,16	18,00	25,41	141,16	1,14	5,28	Vermelha P2 31 Dias
0605	Consumo - TE	AGO/21	364,766	KWh	0,38207988	139,37	139,37	18,00	25,09	139,37	1,13	5,21	
0601	Adicional da Bandeira Vermelha Total Distribuidora	AGO/21				44,70	44,70	18,00	8,05	44,70	0,36	1,67	
						325,23							

TOTAL CONSOLIDADO

HISTÓRICO DE CONSUMO	KWh	Dias	TARIFA ANEEL
2021 AGO	365	31	Consumo TUSD 0,28974000 Consumo KWh 0,28592000
JUL	366	31	
JUN	363	30	
MAR	365	31	
ABR	365	31	
MAR	329	28	
FEV	365	31	
JAN	388	33	
2020 DEZ	341	29	
NOV	377	32	
OUT	365	31	
SET	377	32	
AGO	377	32	

EQUIPAMENTOS DE MEDIÇÃO / DATAS DE LEITURAS

Nº	Energia	Leitura	Leitura	Fator Multipl.	Consumo [KWh]	Taxa de Perda [%]	Leitura Próximo Mês
		31/08/2021	31/07/2021				

INDICADORES DE CONTINUIDADE DE FORNECIMENTO DE ENERGIA

Para consulta dos indicadores acesse nosso site [www.cpf.com.br](http://www.cpf.com.br)

INFORMAÇÕES SOBRE A FATURA

Unidade consumidora sem medição, faturamento por estimativa. As datas preenchidas no campo de leitura referem-se ao período de fornecimento mês civil desta conta.

AVISO IMPORTANTE

CódDebAut-Banco 330000313130 Total a Pagar (R\$) 325,23 Data de Vencimento 23/09/2021


Nota Fiscal  
Conta de Energia Elétrica  
Nº 203337062 série C  
Essa conta poderá ser paga no credenciado mais perto de você. Confira a lista completa no site [www.cpf.com.br](http://www.cpf.com.br)  
ATACAREJO  
CASAS BAHIA-LOJA 1410  
CASA AGRICOLA SAO FRANCISCO

RUA NSA SRA DE FATIMA 59 - CENTRO  
R. DR. OSCAR WERNECK 375 - CENTRO  
AV DOS ANTUNES 870 - CENTRO

Autenticação Mecânica

330000313130

Semaforo



Nota Fiscal  
 Conta de Energia Elétrica  
 Nº 203337061 série C  
 Data de Emissão 31/08/2021  
 Data de Apresentação: 03/09/2021  
 Pág: 01 de 01  
 Conta Contrato Nº 330000313093  
 Endereço Alternativo  
 Leitura Próximo Mês



MUNICIPIO DE BEBEDOURO  
 PCA JOSE STAMATO SOBRINHO, 45  
 CENTRO  
 14701-009 BEBEDOURO/SP

Reservado ao Fisco  
 9DFD.FE88.F1C2.1531.024A.F2B2.243C.F941

Lote Roteiro de Leitura Nº. Medidor PN  
 MC BEBATL60-00000006 900276398 60003461

PREZADO(A) CLIENTE

Fique atento às datas de vacinação da COVID-19: informe-se sobre o calendário de sua cidade e não deixe passar a sua data. Vacine-se, faça a sua parte! "O Cuidado é de cada um. O Benefício é para todos."

DADOS DA UNIDADE CONSUMIDORA

PMB SEMAFORO 08  
 PCA VALENCIO DE BARROS.S/N1EQ EDU'S PEREIRA  
 CENTRO  
 14700-009 - BEBEDOURO - /SP

CNPJ: 45.709.920/0001-11  
 INSC. EST. ISENTA  
 CLASSIFICAÇÃO: Convencional B3 Poder Público Municipal - Monofásico 127 V

ATENDIMENTO	PN	SEU CÓDIGO	CONTA MÊS	VENCIMENTO	TOTAL A PAGAR
0800 010 10 10 www.cpfil.com.br	60003461	33915415	AGO/2021	23/09/2021	325,23

DETERMINAÇÃO DA OPERAÇÃO - RESERVADO AO FISCO

Cod.	Descrição da Operação	Mês Ref.	Quant. Faturada	Unid. Med.	Tarifa com Tributos R\$	Valor Total da Operação R\$	Base Cálculo ICMS R\$	Aliq. ICMS%	ICMS	Base Cálculo PIS/COFINS	PIS 0,81%	COFINS 3,74%	Bandeiras Tarifárias (Dias)
0805	Consumo Uso Sistema [KWh]-TUSD	AGO/21	384,766	KWh	0,38698711	141,16	141,16	18,00	25,41	141,16	1,14	5,28	Vermelha P2 31 Dias
0601	Consumo - TE	AGO/21	384,766	KWh	0,38207898	139,37	139,37	18,00	25,09	139,37	1,13	5,21	
0801	Adicional de Bandeira Vermelha Total Distribuidora	AGO/21				44,70	44,70	18,00	8,05	44,70	0,58	1,67	
						325,23							

TOTAL CONSOLIDADO

HISTÓRICO DE CONSUMO

Mês	kWh	Dias
2021 AGO	365	31
JUL	365	31
JUN	353	30
MAI	365	31
ABR	365	30
MAR	365	31
FEV	329	28
JAN	365	31
2020 DEZ	388	31
NOV	341	28
OUT	377	32
SET	365	31
AGO	377	32

TARIFA ANEEL

Consumo	TUSD	TE
Consumo kWh	0,29974000	0,29582000

EQUIPAMENTOS DE MEDIÇÃO / DATAS DE LEITURAS

Nº	Energia	Leitura	Leitura	Fator Multipl.	Consumo [KWh]	Taxa de Perda [%]	Leitura Próximo Mês
		31/08/2021	31/07/2021				


INDICADORES DE CONTINUIDADE DE FORNECIMENTO DE ENERGIA

Para consulta dos indicadores acesse nosso site [www.cpfil.com.br](http://www.cpfil.com.br)

INFORMAÇÕES SOBRE A FATURA

Unidade consumidora sem medição, faturamento por estimativa. As datas preenchidas no campo de leitura referem-se ao período de fornecimento mês civil desta conta.

AVISO IMPORTANTE



Nota Fiscal  
 Conta de Energia Elétrica  
 Nº 203337061 série C

CódDebAut-Banco 330000313093  
 Total a Pagar (R\$) 325,23  
 Data de Vencimento 23/09/2021

Essa conta poderá ser paga no credenciado mais perto de você. Confira a lista completa no site [www.cpfil.com.br](http://www.cpfil.com.br)


ATAcarejo  
 CASAS BAHIA-LOJA 1410  
 CASA AGRICOLA SAO FRANCISCO

RUA NSA SRA DE FATIMA 59 - CENTRO  
 R. DR. OSCAR WERNECK 375 - CENTRO  
 AV DOS ANTUNES 870 - CENTRO

Autenticação Mecânica



*Semaforo*



Nota Fiscal  
Conta de Energia Elétrica  
Nº 203337060 série C  
Data de Emissão 31/08/2021  
Data de Apresentação: 03/09/2021  
Pág: 01 de 01  
Conta Contrato Nº 330000312534  
Endereço Alternativo  
Leitura Próximo Mês



MUNICIPIO DE BEBEDOURO  
PCA JOSE STAMATO SOBRINHO, 45  
CENTRO  
14701-009 BEBEDOURO/SP

Lote Roteiro de Leitura Nº. Medidor PN  
MC BEBATL60-00000006 900276398 60003461

Reservado ao Fisco  
84DC.46B7.5925.44CD.E5EB.AC02.B397.8A23

Fique atento às datas de vacinação da COVID-19: informe-se sobre o calendário de sua cidade e não deixe passar a sua data. Vacine-se, faça a sua parte! "O Cuidado é de cada um. O Benefício é para todos."

DADOS DA UNIDADE CONSUMIDORA

PMB SEMAFORO 03  
AV RAUL FURQUIM, 210  
CENTRO  
14700-300 - BEBEDOURO - SP

CNPJ: 45.709.920/0001-11  
INSC. EST: ISENTO  
CLASSIFICAÇÃO: Convencional B3 Poder Público Municipal - Monofásico 127 V

ATENDIMENTO	PN	SEU CÓDIGO	CONTA MÊS	VENCIMENTO	TOTAL A PAGAR
0800 010 10 10 www.cpfl.com.br	60003461	24491926	AGO/2021	23/09/2021	325,23

DETERMINAÇÃO DA OPERAÇÃO - RESERVADO AO FISCO

Cod.	Descrição da Operação	Mês Ref.	Quant. Faturada	Unid. Med.	Tarifa com Tributos RS	Valor Total da Operação RS	Base Cálculo ICMS RS	Aliq. ICMS%	ICMS	Base Cálculo PIS/COFINS	PIS 0,81%	COFINS 3,74%	Bandeiras Tarifárias (Dias)
0905	Consumo Uso Sistema [KWh]-TUSD	AGO/21	364,786	KWh	0,38698711	141,18	141,16	18,00	25,41	141,16	1,14	5,28	Vermelha
0901	Consumo - TE	AGO/21	364,786	KWh	0,36207896	139,37	139,37	18,00	25,09	139,37	1,13	5,21	P2 31
0901	Adicional de Bandeira Vermelha Total Distribuidora	AGO/21				44,70	44,70	18,00	8,05	44,70	0,36	1,67	Dias

TOTAL CONSOLIDADO

HISTÓRICO DE CONSUMO	kWh	Dias
2021 AGO	365	31
JUL	365	31
JUN	353	30
MAI	365	31
ABR	353	30
MAR	365	31
FEV	329	28
JAN	365	31
2020 DEZ	388	31
NOV	341	28
OUT	377	31
SET	365	31
AGO	377	32

TARIFA ANEEL		
Consumo	TUSD	TE
Consumo kWh	0,29974000	0,265822000

EQUIPAMENTOS DE MEDIÇÃO / DATAS DE LEITURAS

Nº	Energia	Leitura	Leitura	Fator Multipl.	Consumo [kWh]	Taxa de Perda [%]	Leitura Próximo Mês
		31/08/2021	31/07/2021				

INDICADORES DE CONTINUIDADE DE FORNECIMENTO DE ENERGIA


Para consulta dos indicadores acesse nosso site [www.cpfl.com.br](http://www.cpfl.com.br)

INFORMAÇÕES SOBRE A FATURA

Unidade consumidora sem medição, faturamento por estimativa.  
As datas preenchidas no campo de leitura referem-se ao período de fornecimento mês civil desta conta.

AVISO IMPORTANTE

CódDébAut-Banco 330000312534 Total a Pagar (R\$) 325,23 Data de Vencimento 23/09/2021




Nota Fiscal  
Conta de Energia Elétrica  
Nº 203337060 série C  
Essa conta poderá ser paga no credenciado mais perto de você. Confira a lista completa no site [www.cpfl.com.br](http://www.cpfl.com.br)  
ATACAREJO  
CASAS BAHIA-LOJA 1410  
CASA AGRICOLA SAO FRANCISCO

RUA NSA SRA DE FATIMA 59 - CENTRO  
R. DR. OSCAR WERNECK 375 - CENTRO  
AV DOS ANTUNES 870 - CENTRO

Autenticação Mecânica

3300003125345

Semaforo



Nota Fiscal  
Conta de Energia Elétrica  
Nº 203337059 série C  
Data de Emissão 31/08/2021  
Data de Apresentação: 03/09/2021  
Pág: 01 de 01  
Conta Contrato Nº 330000311678  
Endereço Alternativo  
Leitura Próximo Mês



MUNICIPIO DE BEBEDOURO  
PCA JOSE STAMATO SOBRINHO, 45  
CENTRO  
14701-009 BEBEDOURO/SP

Lote Roteiro de Leitura Nº. Medidor PN  
MC BEBATL60-00000006 900276398 60003461

Reservado ao Fisco  
D46B.F219.A60D.C73A.3A45.2097.89D1.B68E

PREZADO(A) CLIENTE  
Fique atento às datas de vacinação da COVID-19: informe-se sobre o calendário de sua cidade e não deixe passar a sua data. Vacine-se, faça a sua parte! "O Cuidado é de cada um. O Benefício é para todos."

PAROS DA UNIDADE CONSUMIDORA

PMB SEMAFORO 12  
R QUINZE DE NOVEMBRO.500  
CENTRO  
14700-006 - BEBEDOURO - SP

CNPJ: 45.709.920/0001-11  
INSC. EST: ISENTA  
CLASSIFICAÇÃO: Convencional B3 Poder Público Municipal - Monofásico 127 V

ATENDIMENTO	PN	SEU CODIGO	CONTA MÊS	VENCIMENTO	TOTAL A PAGAR
0800 010 10 10 www.cpf.com.br	60003461	3549496	AGO/2021	23/09/2021	227,55

Cod. 115	Descrição da Operação Nº 80004286415	Mês Ref.	Quant. Faturada	Unid. Med.	Tarifa com Tributos R\$	Valor Total da Operação R\$	Base Cálculo ICMS R\$	Alíq. ICMS%	ICMS	Base Cálculo PIS/COFINS	PIS 0,81%	COFINS 3,74%	Bandeiras Tarifárias (Dias)
0805	Consumo Uso Sistema (KWh)-TUSD	AGO/21	255,233	kWh	0,36687926	98,77	98,77	18,00	17,78	98,77	0,80	3,69	Vermelha P2 31 Dias
0601	Consumo - TE	AGO/21	255,233	kWh	0,38204260	97,51	97,51	18,00	17,55	97,51	0,79	3,65	Dias
0601	Adicional de Bandeira Vermelha Total Distribuidora	AGO/21				31,27	31,27	18,00	5,63	31,27	0,25	1,17	

TOTAL CONSOLIDADO

HISTÓRICO DE CONSUMO	KWh	Dias	TARIFA ANEEL	
			TUSD	TE
2021 AGO	255	31	Consumo kWh	0,29974000
JUL	247	30		0,29592000
JUN	255	31		
MAI	247	30		
ABR	255	31		
MAR	231	28		
FEV	255	31		
JAN	272	33		
2020 DEZ	238	29		
NOV	263	32		
OUT	255	31		
SET	263	32		
AGO	255	32		

EQUIPAMENTOS DE MEDIÇÃO / DATAS DE LEITURAS

Nº	Energia	Leitura	Leitura	Fator Multipl.	Consumo [kWh]	Taxa de Perda [%]	Leitura Próximo Mês
		31/08/2021	31/07/2021				

INDICADORES DE CONTINUIDADE DE FORNECIMENTO DE ENERGIA

Para consulta dos indicadores acesse nosso site [www.cpf.com.br](http://www.cpf.com.br)

INFORMAÇÕES SOBRE A FATURA

Unidade consumidora sem medição, faturamento por estimativa. As datas preenchidas no campo de leitura referem-se ao período de fornecimento mês civil desta conta.

AVISO IMPORTANTE

CódDebAut-Banco 330000311678  
Total a Pagar (R\$) 227,55  
Data de Vencimento 23/09/2021




Nota Fiscal  
Conta de Energia Elétrica  
Nº 203337059 série C

Essa conta poderá ser paga no credenciado mais perto de você. Confira a lista completa no site [www.cpf.com.br](http://www.cpf.com.br)  
ATACAREJO  
CASAS BAHIA-LOJA 1410  
CASA AGRICOLA SAO FRANCISCO  
RUA NSA SRA DE FATIMA 59 - CENTRO  
R. DR. OSCAR WERNECK 375 - CENTRO  
AV DOS ANTUNES 870 - CENTRO

Autenticação Mecânica



*Semaforo*



Nota Fiscal  
Conta de Energia Elétrica  
N° 203337058 série C  
Data de Emissão: 31/08/2021  
Data de Apresentação: 03/09/2021  
Pág: 01 de 01  
Conta Contrato N° 330000310507  
Endereço Alternativo  
Leitura Próximo Mês



MUNICIPIO DE BEBEDOURO  
PCA JOSE STAMATO SOBRINHO, 45  
CENTRO  
14701-009 BEBEDOURO/SP

Lote Roteiro de Leitura N° Medidor PN  
MC BEBATL60-00000006 900276398 60003461

Reservado ao Fisco  
0096.A567.85CC.57F6.909D.5087.0A05.F199

Fique atento às datas de vacinação da COVID-19: informe-se sobre o calendário de sua cidade e não deixe passar a sua data. Vacine-se, faça a sua parte! "O Cuidado é de cada um. O Benefício é para todos."

DADOS DA UNIDADE CONSUMIDORA

PMB SEMAFORO 05  
AV RAUL FURQUIM,660  
CENTRO  
14700-300 - BEBEDOURO - /SP

CNPJ: 45.709.920/0001-11  
INSC. EST. ISENTO  
CLASSIFICAÇÃO: Convencional B3 Poder Público Municipal -Monofásico 127 V

ATENDIMENTO	PN	SEU CÓDIGO	CONTA MÊS	VENCIMENTO	TOTAL A PAGAR
0800 010 10 10 www.cpfli.com.br	60003461	3417891	AGO/2021	23/09/2021	519,63

DESCRIÇÃO DA OPERAÇÃO - RESERVADO AO FISCO

Cod.	Descrição da Operação	Mês Ref.	Quant. Faturada	Unid. Med.	Tarifa com Tributos R\$	Valor Total da Operação R\$	Base Cálculo ICMS R\$	Alíq. ICMS%	ICMS	Base Cálculo PIS/COFINS	PIS 0,81%	COFINS 3,74%	Bandeiras Tarifárias (Dias)
115	Consumo Uso Sistema [KWh]-TUSD	AGO/21	582,800	KWh	0,38701099	225,55	225,55	18,00	40,60	225,55	1,83	8,44	Vermelha
0905	Consumo - TE	AGO/21	582,800	KWh	0,38206933	222,67	222,67	18,00	40,08	222,67	1,80	8,33	P2 31
0601	Adicional de Bandeira Vermelha	AGO/21				71,41	71,41	18,00	12,85	71,41	0,58	2,67	Dias
	Total Distribuidora					518,63							

TOTAL CONSOLIDADO

HISTÓRICO DE CONSUMO	kWh	Dias
2021 AGO	583	31
JUL	564	30
JUN	583	31
MAR	564	30
ABR	583	31
MAR	526	28
FEV	583	31
JAN	620	33
2020 DEZ	545	29
NOV	602	32
OUT	583	31
SET	602	32
AGO		

TARIFA ANEEL	TUSD	TE
Consumo	0,29874000	0,29582000
Consumo kWh		

EQUIPAMENTOS DE MEDIÇÃO / DATAS DE LEITURAS

N°	Energia	Leitura	Leitura	Fator Multipl.	Consumo [kWh]	Taxa de Perda [%]	Leitura Próximo Mês
		31/08/2021	31/07/2021				

INDICADORES DE CONTINUIDADE DE FORNECIMENTO DE ENERGIA

Para consulta dos indicadores acesse nosso site [www.cpfli.com.br](http://www.cpfli.com.br)

INFORMAÇÕES SOBRE A FATURA

Unidade consumidora sem medição, faturamento por estimativa.  
As datas preenchidas no campo de leitura referem-se ao período de fornecimento mês civil desta conta.

AVISO IMPORTANTE



Nota Fiscal  
Conta de Energia Elétrica  
N° 203337058 série C

CódBebAut-Banco  
330000310507


Total a Pagar (R\$)  
519,63

Data de Vencimento  
23/09/2021

Essa conta poderá ser paga no credenciado mais perto de você. Confira a lista completa no site [www.cpfli.com.br](http://www.cpfli.com.br)  
RUA NSA SRA DE FATIMA 59 - CENTRO  
R. DR. OSCAR WERNECK 375 - CENTRO  
AV DOS ANTUNES 870 - CENTRO

Autenticação Mecânica

*Semaforo*



Nota Fiscal  
Conta de Energia Elétrica  
Nº 203337057 série C  
Data de Emissão 31/08/2021  
Data de Apresentação: 03/09/2021  
Pág: 01 de 01  
Conta Contrato Nº 330000309606  
Endereço Alternativo  
Leitura Próximo Mês



MUNICIPIO DE BEBEDOURO  
PCA JOSE STAMATO SOBRINHO, 45  
CENTRO  
14701-009 BEBEDOURO/SP

Lote Roteiro de Leitura N.º Medidor PN  
MC BEBATL60-00000006 900276398 60003461

Reservado ao Fisco  
B71E.3946.7A64.DB9D.E064.A580.088B.2E93

PREZADO(A) CLIENTE  
Fique atento às datas de vacinação da COVID-19: informe-se sobre o calendário de sua cidade e não deixe passar a sua data. Vacine-se, faça a sua parte! "O Cuidado é de cada um. O Benefício é para todos."

ENDEREÇO DA UNIDADE CONSUMIDORA

PRB SEMAFORO 02  
AV RAUL FURQUIM, S/N 1EQ SERGIPE  
CENTRO  
14701-300 - BEBEDOURO - SP

CNPJ: 45.709.920/0001-11  
INSC. EST.: ISENTA  
CLASSIFICAÇÃO: Convencional B3 Poder Público Municipal -Monofásico 127 V

ATENDIMENTO	PN	SEU CÓDIGO	CONTAS MÊS	VENCIMENTO	TOTAL A PAGAR
0800 010 10 10 www.cpfli.com.br	60003461	3416780	AGO/2021	23/09/2021	325,23

DISCRIMINAÇÃO DA OPERAÇÃO - RESERVADO AO FISCO		Mês Ref.	Quant. Faturada	Unid. Med.	Tarifa com Tributos R\$	Valor Total da Operação R\$	Base Cálculo ICMIS R\$	Aliq. ICMIS%	ICMIS	Base Cálculo PIS/COFINS	PIS 0,21%	COFINS 3,74%	Bandeiras Tarifárias (Dias)
0605	Consumo Uso Sistema [KWh]-TUSD	AGO/21	364,766	KWh	0,38998711	141,16	141,16	18,00	25,41	141,16	1,14	5,28	Vermelha P2 31 Dias
0601	Consumo - TE	AGO/21	364,766	KWh	0,38207986	139,37	139,37	18,00	25,09	139,37	1,13	5,21	
0601	Adicional de Bandeira Vermelha Total Distribuidora	AGO/21				44,70	44,70	18,00	8,05	44,70	0,36	1,67	
						325,23							

TOTAL CONSOLIDADO

HISTÓRICO DE CONSUMO	kWh	Dias
2021 AGO	365	31
JUL	365	31
JUN	353	30
MAI	365	31
ABR	353	30
MAR	365	31
FEV	328	28
JAN	365	31
2020 DEZ	388	31
NOV	341	28
OCT	377	31
SET	365	31
AGO	377	31

EQUIPAMENTOS DE MEDIÇÃO / DATAS DE LEITURA		Letura	Letura	Fator	Consumo	Taxa de	Letura
Nº	Energia	31/08/2021	31/07/2021	Multipl.	[KWh]	Perda [%]	Próximo Mês

INDICADORES DE CONTINUIDADE DE FORNECIMENTO DE ENERGIA

Para consulta dos indicadores acesse nosso site [www.cpfli.com.br](http://www.cpfli.com.br)

INFORMAÇÕES SOBRE A FATURA

Unidade consumidora sem medição, faturamento por estimativa.  
As datas preenchidas no campo de leitura referem-se ao período de fornecimento mês civil desta conta.

AVISO IMPORTANTE



Nota Fiscal  
Conta de Energia Elétrica  
Nº 203337057 série C


CódDebAut-Banco  
330000309606

Total a Pagar (R\$) 325,23  
Data de Vencimento 23/09/2021

Essa conta poderá ser paga no credenciado mais perto de você. Confira a lista completa no site [www.cpfli.com.br](http://www.cpfli.com.br)  
RUA NSA SRA DE FATIMA 59 - CENTRO  
ATACAREJO R. DR. OSCAR WERNECK 375 - CENTRO  
CASAS BAHIA-LOJA 1410 AV DOS ANTUNES 870 - CENTRO  
CASA AGRICOLA SAO FRANCISCO



*Semaforo*



Nota Fiscal  
Conta de Energia Elétrica  
Nº 203337056 série C  
Data de Emissão 31/08/2021  
Data de Apresentação: 03/09/2021  
Pág: 01 de 01  
Conta Contrato Nº 330000309380  
Endereço Alternativo  
Leitura Próximo Mês



MUNICIPIO DE BEBEDOURO  
PCA JOSE STAMATO SOBRINHO, 45  
CENTRO  
14701-009 BEBEDOURO/SP

Lote Roteiro de Leitura Nº. Medidor PN  
MC BEBATL60-00000006 900276398 60003461

Reservado ao Fisco  
2B3C.8DCB.DFF4.5D4B.696F.503A.BBF6.E42A

PREZADO(A) CLIENTE  
Fique atento às datas de vacinação da COVID-19: informe-se sobre o calendário de sua cidade e não deixe passar a sua data. Vacine-se, faça a sua parte! "O Cuidado é de cada um. O Benefício é para todos."

DADOS DA UNIDADE CONSUMIDORA

PRIB SEMAFORO 04  
AV RAUL FURQUIM, 410  
CENTRO  
14700-300 - BEBEDOURO - /SP

CNPJ: 45.709.920/0001-11  
INSC. EST: ISENTO  
CLASSIFICAÇÃO: Convencional B3 Poder Público Municipal - Monofásico 127 V

ATENDIMENTO	PN	SEU CODIGO	CONTA MES	VENCIMENTO	TOTAL A PAGAR
0800 010 10 10 www.cpfl.com.br	60003461	3416577	AGO/2021	23/09/2021	325,23

DISCRIMINAÇÃO DA OPERAÇÃO - RESERVADO AO FISCO

Cod.	Descrição da Operação	Mês Ref.	Quant. Faturada	Unid. Med.	Tarifa com Tributos R\$	Valor Total da Operação R\$	Base Cálculo ICMS R\$	Aliq. ICMS%	ICMS	Base Cálculo PIS/COFINS	PIS 0,81%	COFINS 3,74%	Bandeiras Tarifárias (Dias)
115	Consumo Uso Sistema (KWh)-TUSD	AGO/21	364,766	kWh	0,38898711	141,16	141,16	18,00	25,41	141,16	1,14	5,28	Vermelha
0801	Consumo - TE	AGO/21	364,786	kWh	0,38207986	139,37	139,37	18,00	25,09	139,37	1,13	5,21	P2 31
0501	Adicional de Bandeira Vermelha Total Distribuidora	AGO/21				44,70	44,70	18,00	8,06	44,70	0,36	1,67	Dias
						325,23							

TOTAL CONSOLIDADO

HISTORICO DE CONSUMO	kWh	Dias
2021 AGO	365	31
JUL	365	31
JUN	353	30
MAI	365	31
ABR	363	30
MAR	365	31
FEV	329	28
JAN	365	31
2020 DEZ	368	31
NOV	341	29
OUT	377	31
SET	365	31
AGO	377	31

TARIFA ANEEL	TUSD	TE
Consumo	0,29874000	0,28592000
Consumo kWh		

EQUIPAMENTOS DE MEDIÇÃO / DATAS DE LEITURAS

Nº	Energia	Leitura	Leitura	Fator Multipl.	Consumo [kWh]	Taxa de Perda [%]	Leitura Próximo Mês
		31/08/2021	31/07/2021				

INDICADORES DE CONTINUIDADE DE FORNECIMENTO DE ENERGIA

Para consulta dos indicadores acesse nosso site [www.cpfl.com.br](http://www.cpfl.com.br)

INFORMAÇÕES SOBRE A FATURA

Unidade consumidora sem medição, faturamento por estimativa.  
As datas preenchidas no campo de leitura referem-se ao período de fornecimento mês civil desta conta.

AVISO IMPORTANTE




Nota Fiscal  
Conta de Energia Elétrica  
Nº 203337056 série C

CódDebAut-Banco 330000309380  
Total a Pagar (R\$) 325,23  
Data de Vencimento 23/09/2021

Essa conta poderá ser paga no credenciado mais perto de você. Confira a lista completa no site [www.cpfl.com.br](http://www.cpfl.com.br)  
ATAcarejo RUA NSA SRA DE FATIMA 59 - CENTRO  
CASAS BAHIA-LOJA 1410 R. DR. OSCAR WERNECK 375 - CENTRO  
CASA AGRICOLA SAO FRANCISCO AV DOS ANTUNES 670 - CENTRO

Autenticação Mecânica

*Semaforo*



Nota Fiscal  
Conta de Energia Elétrica  
Nº 203337055 série C  
Data de Emissão 31/08/2021  
Data de Apresentação: 03/09/2021  
Pág: 01 de 01  
Conta Contrato Nº 330000309347  
Endereço Alternativo  
Leitura Próximo Mês

Reservado ao Fisco

86C8.E700.DA2A.54AE.ED69.FF23.00A5.9073

Lote Roteiro de Leitura N.º Medidor PN  
MC BEBATL60-00000006 900276398 60003461

PREZADO(A) CLIENTE

Fique atento às datas de vacinação da COVID-19: informe-se sobre o calendário de sua cidade e não deixe passar a sua data. Vacine-se, faça a sua parte! "O Cuidado é de cada um. O Benefício é para todos."

UNIDADE CONSUMIDORA

PRB SEMAFORO 10  
R CEL JOAO NAOEL 681EQ R JUNIOR  
CENTRO  
14700-320 - BEBEDOURO - SP

CNPJ: 45.709.620/0001-11  
INSC. EST: ISENTO  
CLASSIFICAÇÃO: Convencional E3 Poder Público Municipal - Monofásico 127 V

ATENDIMENTO	PN	SEU CODIGO	CONTA MES	VENCIMENTO	TOTAL A PAGAR
0800 010 10 10 www.cpf.com.br	60003461	3416569	AGO/2021	23/09/2021	227,55

DISCRIMINAÇÃO DA OPERAÇÃO - RESERVADO AO FISCO

Cod.	Descrição da Operação	Mês Ref.	Quant. Faturada	Unid. Med.	Tarifa com Tributos R\$	Valor Total da Operação R\$	Base Cálculo ICMS R\$	Aliq. ICMS%	ICMS	Base Cálculo PIS/COFINS	PIS 0,61%	COFINS 3,74%	Bandeiras Tarifárias (Dias)
116	Consumo Uso Sistema [KWh]-TUSD	AGO/21	255,233	kWh	0,36697926	96,77	98,77	18,00	17,78	98,77	0,80	3,69	Vermelha
0601	Consumo - TE	AGO/21	255,233	kWh	0,38204260	97,51	97,51	18,00	17,55	97,51	0,79	3,65	P2 31
0601	Adicional de Bandeira Vermelha Total Distribuidora	AGO/21				31,27	31,27	18,00	5,63	31,27	0,25	1,17	Dias

TOTAL CONSOLIDADO

HISTÓRICO DE CONSUMO

Mês	kWh	Dias
2021 AGO	255	31
JUL	255	31
JUN	247	30
MAR	265	31
ABR	247	30
MAR	255	31
FEV	231	28
JAN	255	31
2020 DEZ	272	31
NOV	239	29
OUT	363	32
SET	255	31
AGO	253	32

TARIFA ANEEL

Consumo	TUSD	TE
Consumo kWh	0,29974000	0,29592000

EQUIPAMENTOS DE MEDIÇÃO / DATAS DE LEITURAS

Nº	Energia	Leitura 31/08/2021	Leitura 31/07/2021	Fator Multipl.	Consumo [kWh]	Taxa de Perda [%]	Leitura Próximo Mês

INDICADORES DE CONTINUIDADE DE FORNECIMENTO DE ENERGIA

Para consulta dos indicadores acesse nosso site [www.cpf.com.br](http://www.cpf.com.br)

INFORMAÇÕES SOBRE A FATURA

Unidade consumidora sem medição, faturamento por estimativa.  
As datas preenchidas no campo de leitura referem-se ao período de fornecimento mês civil desta conta.

AVISO IMPORTANTE



Nota Fiscal  
Conta de Energia Elétrica  
Nº 203337055 série C


CódDebAut-Banco  
330000309347

Total a Pagár (R\$) 227,55  
Data de Vencimento 23/09/2021

Essa conta poderá ser paga no credenciado mais perto de você. Confira a lista completa no site [www.cpf.com.br](http://www.cpf.com.br)  
RUA NSA SRA DE FATIMA 59 - CENTRO  
ATACAREJO  
CASAS BAHIA-LOJA 1410  
R. DR. OSCAR WERNECK 375 - CENTRO  
CASAS AGRICOLA SAO FRANCISCO  
AV DOS ANTUNES 870 - CENTRO



*Semaforo*



Nota Fiscal  
Conta de Energia Elétrica  
Nº 203337054 série C  
Data de Emissão 31/08/2021  
Data de Apresentação: 03/09/2021  
Pág: 01 de 01  
Conta Contrato Nº 330000309312  
Endereço Alternativo  
Leitura Próximo Mês



MUNICIPIO DE BEBEDOURO  
PCA JOSE STAMATO SOBRINHO, 45  
CENTRO  
14701-009 BEBEDOURO/SP

Reservado ao Fisco  
EE39.55B6.C060.72E1.44A5.2D7B.71E4.20AE

Lote Roteiro de Leitura N.º Medidor PN  
MC BEBATL60-00000006 900276398 60003461

PREZADO(A) CLIENTE:  
Fique atento às datas de vacinação da COVID-19: informe-se sobre o calendário de sua cidade e não deixe passar a sua data. Vacine-se, faça a sua parte! "O Cuidado é de cada um. O Benefício é para todos."

DADOS DA UNIDADE CONSUMIDORA

PMS SEMAFORO 09  
R CEL JOAO MANOEL 452  
CENTRO  
14700-020 - BEBEDOURO - /SP

CNPJ: 45.709.920/0001-11  
INSC. EST. ISENTO  
CLASSIFICAÇÃO: Convencional B3 Poder Público Municipal -Monofásico 127 V

ATENDIMENTO	PN	SEU CÓDIGO	CONTA MÊS	VENCIMENTO	TOTAL A PAGAR
0800 010 10 10 www.cpfli.com.br	60003461	3416550	AGO/2021	23/09/2021	227,55

DISCRIMINAÇÃO DA OPERAÇÃO - RESERVADO AO FISCO

Cod.	Descrição da Operação	Mês Ref.	Quant. Faturada	Unid. Med.	Tarifa com Tributos R\$	Valor Total da Operação R\$	Base Cálculo ICMS R\$	Aliq. ICMS%	ICMS	Base Cálculo PIS/COFINS	PIS 0,81%	COFINS 3,74%	Bandeiras Tarifárias (Dias)
115	Nº 90004266410	AGO/21	255,233	kWh	0,38887928	98,77	98,77	18,00	17,78	98,77	0,80	3,69	Vermelha
0605	Consumo Uso Sistema (kWh)-TUSD	AGO/21	255,233	kWh	0,38204280	97,51	97,51	18,00	17,65	97,51	0,79	3,65	P2 31
0601	Consumo - TE	AGO/21				31,27	31,27	18,00	5,63	31,27	0,25	1,17	Dias
0601	Adicional de Bandeira Vermelha Total Distribuidora					227,55							

TOTAL CONSOLIDADO

HISTÓRICO DE CONSUMO	kWh	Dias	TARIFA ANEEL
2021 AGO	255	31	Consumo TUSD 0,29974000 Consumo kWh 0,28592000
JUL	247	30	
JUN	255	31	
MAR	247	30	
ABR	255	31	
MAR	231	28	
FEV	255	31	
JAN	272	33	
2020 DEZ	239	29	
NOV	263	32	
OUT	255	31	
SET	263	32	
AGO			

EQUIPAMENTOS DE MEDIÇÃO / DATAS DE LEITURAS

Nº	Energia	Leitura	Leitura	Fator Multipl.	Consumo [kWh]	Taxa de Perda [%]	Leitura Próximo Mês
		31/08/2021	31/07/2021				

INDICADORES DE CONTINUIDADE DE FORNECIMENTO DE ENERGIA

Para consulta dos indicadores acesse nosso site [www.cpfli.com.br](http://www.cpfli.com.br)

INFORMAÇÕES SOBRE A FATURA

Unidade consumidora sem medição, faturamento por estimativa.  
As datas preenchidas no campo de leitura referem-se ao período de fornecimento mês civil desta conta.

AVISO IMPORTANTE



Nota Fiscal  
Conta de Energia Elétrica  
Nº 203337054 série C

CódDebAut-Banco  
330000309312


Total a Pagar (R\$)  
227,55

Data de Vencimento  
23/09/2021

Essa conta poderá ser paga no credenciado mais perto de você. Confira a lista completa no site [www.cpfli.com.br](http://www.cpfli.com.br)

ATACAREJO  
CASAS BAHIA-LOJA 1410  
CASA AGRICOLA SAO FRANCISCO  
RUA NSA SRA DE FATIMA 59 - CENTRO  
R. DR. OSCAR WERNECK 375 - CENTRO  
AV DOS ANTUNES 870 - CENTRO

*Semaforo*



MUNICIPIO DE BEBEDOURO  
PCA JOSE STAMATO SOBRINHO, 45  
CENTRO  
14701-009 BEBEDOURO/SP

Nota Fiscal  
Conta de Energia Elétrica  
Nº 203337053 série C  
Data de Emissão 31/08/2021  
Data de Apresentação: 03/09/2021  
Pág: 01 de 01  
Conta Contrato Nº 330000309274  
Endereço Alternativo  
Leitura Próximo Mês

Reservado ao Fisco  
5808.ADE6.7EDF.CF5E.C483.9999.03F8.A18E

Lote Roteiro de Leitura Nº. Medidor PN  
MC BEBATL60-00000006 900276398 60003461

PREZADO(A) CLIENTE

Fique atento às datas de vacinação da COVID-19: informe-se sobre o calendário de sua cidade e não deixe passar a sua data. Vacine-se, faça a sua parte! "O Cuidado é de cada um. O Benefício é para todos."

DADOS DA UNIDADE CONSUMIDORA

PMB SEMAFORO 11  
R DR OSCAR WERNECK,400  
CENTRO  
14701-120 - BEBEDOURO - /SP

CNPJ: 45.709.920/0001-11  
INSC. EST: ISENTO  
CLASSIFICAÇÃO: Convencional B3 Poder Público Municipal -Monofásico 127 V

ATENDIMENTO	PN	SEU CODIGO	CONTA MÊS	VENCIMENTO	TOTAL A PAGAR
0800 010 10 10 www.cpf.com.br	60003461	3416542	AGO/2021	23/09/2021	227,55

DISCRIMINAÇÃO DA OPERAÇÃO - RESERVADO AO FISCO

Cod.	Descrição da Operação	Mês Ref.	Quant. Faturada	Unid. Med.	Tarifa com Tributos R\$	Valor Total da Operação R\$	Base Cálculo ICMS R\$	Aliq. ICMS%	ICMS	Base Cálculo PIS/COFINS	PIS 0,81%	COFINS 3,74%	Bandeiras Tarifárias (Dias)
115						98,77	98,77	18,00	17,78	98,77	0,80	3,69	Vermelha P2 31 Dias
0605	Consumo Uso Sistema [KWh]-TUSD	AGO/21	255,233	kWh	0,38697926	97,51	97,51	18,00	17,55	97,51	0,78	3,65	
0601	Consumo - TE	AGO/21	255,233	kWh	0,39204260	31,27	31,27	18,00	5,83	31,27	0,25	1,17	
0601	Adicional de Bandeira Vermelha Total Distribuidora	AGO/21				227,55							

TOTAL CONSOLIDADO

HISTÓRICO DE CONSUMO

Mês	Consumo kWh	Dias
2021 AGO	255	31
JUL	255	31
JUN	247	30
MAR	255	31
ABR	247	30
MAR	255	31
FEV	231	28
JAN	255	31
2020 DEZ	272	31
NOV	239	29
OUT	263	32
SET	255	31
AGO	263	32

TARIFA ANEEL

Consumo	TUSD	TE
Consumo kWh	0,2974000	0,29592000

EQUIPAMENTOS DE MEDIÇÃO / DATAS DE LEITURAS

Nº	Energia	Leitura	Leitura	Fator	Consumo	Taxa de Perda [%]	Leitura Próximo Mês
		31/08/2021	31/07/2021	Multipl.	[KWh]		

INDICADORES DE CONTINUIDADE DE FORNECIMENTO DE ENERGIA

Para consulta dos indicadores acesse nosso site [www.cpf.com.br](http://www.cpf.com.br)

INFORMAÇÕES SOBRE A FATURA

Unidade consumidora sem medição, faturamento por estimativa.  
As datas preenchidas no campo de leitura referem-se ao período de fornecimento mês civil desta conta.

AVISO IMPORTANTE



Nota Fiscal  
Conta de Energia Elétrica  
Nº 203337053 série C

CódDebAut-Banco 330000309274 Total a Pagar (R\$) 227,55 Data de Vencimento 23/09/2021


Essa conta poderá ser paga no credenciado mais perto de você. Confira a lista completa no site [www.cpf.com.br](http://www.cpf.com.br)

ATAcarejo RUA NSA SRA DE FATIMA 59 - CENTRO  
CASAS BAHIA-LOJA 1410 R. DR. OSCAR WERNECK 375 - CENTRO  
CASA AGRICOLA SAO FRANCISCO AV DOS ANTUNES 870 - CENTRO

Autenticação Mecânica



*Semaforo*



Nota Fiscal  
Conta de Energia Elétrica  
Nº 203337052 série C  
Data de Emissão 31/08/2021  
Data de Apresentação: 03/09/2021  
Pág: 01 de 01  
Conta Contrato Nº 330000309258  
Endereço Alternativo  
Leitura Próximo Mês

Reservado ao Fisco

66AD.B9C9.AB78.747D.E76F.03C8.05CE.DE44

Lote Roteiro de Leitura N.º Medidor PN  
MC BEBATL60-00000006 900276398 60003461

PREZADO(A) CLIENTE

Fique atento às datas de vacinação da COVID-19: informe-se sobre o calendário de sua cidade e não deixe passar a sua data. Vacine-se, faça a sua parte! "O Cuidado é de cada um. O Benefício é para todos."

DADOS DA UNIDADE CONSUMIDORA

PMS SEMAFORO 07  
PCA VALENCIO DE BARROS,S  
CENTRO  
14700-009 - BEBEDOURO - SP

CNPJ: 45.709.920/0001-11  
INSC. EST: ISENTO  
CLASSIFICAÇÃO: Convencional B3 Poder Público Municipal - Monofásico 127 V

ATENDIMENTO	PN	SEU CÓDIGO	CONTA MÊS	VENCIMENTO	TOTAL A PAGAR
0800 010 10 10 www.cpf.com.br	60003461	3416534	AGO/2021	23/09/2021	227,55

DISCRIMINAÇÃO DA OPERAÇÃO - RESERVADO AO FISCO

Cod.	Descrição da Operação	Mês Ref.	Quant. Faturada	Unid. Med.	Tarifa com Tributos R\$	Valor Total da Operação R\$	Base Cálculo ICMS R\$	Aliq. ICMS%	ICMS	Base Cálculo PIS/COFINS	PIS 0,81%	COFINS 3,74%	Bandeiras Tarifárias (Dias)
115	Consumo Uso Sistema [KWh]-TUSD Nº 90004258408	AGO/21	255,233	kWh	0,38897828	98,77	98,77	18,00	17,78	98,77	0,80	3,69	Vermeilha
0501	Consumo - TE	AGO/21	255,233	kWh	0,38204260	97,51	97,51	18,00	17,55	97,51	0,79	3,65	P2 31
0501	Adicional da Bandeira Vermelha Total Distribuidora	AGO/21				31,27	31,27	18,00	5,63	31,27	0,25	1,17	Dias
						227,55							

TOTAL CONSOLIDADO

HISTÓRICO DE CONSUMO	kWh	Dias
2021 AGO	255	31
JUL	255	31
JUN	247	30
MAI	265	31
ABR	247	30
MAR	255	31
FEV	231	28
JAN	255	31
2020 DEZ	272	31
NOV	239	29
OUT	263	32
SET	255	31
AGO	263	32

TARIFA ANEEL	TUSD	TE
Consumo		
Consumo kWh	0,29974000	0,29592000

EQUIPAMENTOS DE MEDIÇÃO / DATAS DE LEITURAS

Nº	Energia	Leitura	Leitura	Fator Multipl.	Consumo [kWh]	Taxa de Perda [%]	Leitura Próximo Mês
		31/05/2021	31/07/2021				

INDICADORES DE CONTINUIDADE DE FORNECIMENTO DE ENERGIA

Para consulta dos indicadores acesse nosso site [www.cpf.com.br](http://www.cpf.com.br)

INFORMAÇÕES SOBRE A FATURA

Unidade consumidora sem medição, faturamento por estimativa. As datas preenchidas no campo de leitura referem-se ao período de fornecimento mês civil desta conta.

AVISO IMPORTANTE

Nota Fiscal  
Conta de Energia Elétrica  
Nº 203337052 série C

CódDebAut-Banco 330000309258

Total a Pagar (R\$) 227,55

Data de Vencimento 23/09/2021

Essa conta poderá ser paga no credenciado mais perto de você. Confira a lista completa no site [www.cpf.com.br](http://www.cpf.com.br)

ATAcarejo  
CASAS BAHIA-LOJA 1410  
CASA AGRICOLA SAO FRANCISCO

RUA NSA SRA DE FATIMA 59 - CENTRO  
R. DR. OSCAR WERNECK 375 - CENTRO  
AV DOS ANTUNES 670 - CENTRO

Autenticação Mecânica

*Semafora*

**MUNICIPIO DE BEBEDOURO  
PCA JOSE STAMATO SOBRINHO 45  
CENTRO  
14701-009 BEBEDOURO SP**

**Nota Fiscal**  
Conta de Energia Elétrica  
Nº 203337063 Série C  
Data de Emissão: 31/08/2021  
Data de Apresentação: 01/09/2021  
Pág: 01 de 01  
Conta Contrato Nº 330000313361  
**Leitura Próximo Mês:**  
Endereço Alternativo

Lote	Roteiro de leitura	Nº. Medidor	PN
MC	BEBATL60-00000006	900276398	60003461

Reservado ao Fisco

2A1B.BEF9.FCF4.8D87.C31C.5519.3927.F1B1

**PREZADO(A) CLIENTE**

Fique atento às datas de vacinação da COVID-19: informe-se sobre o calendário de sua cidade e não deixe passar a sua data. Vacine-se, faça a sua parte! "O Cuidado é de cada um. O Benefício é para todos."

**DADOS DA UNIDADE CONSUMIDORA**

PMB SEMAFORO 01  
AV DONINA VALADAO FURQUIM, SN1 EQ NS FATIMA  
VL PAULISTA  
14701-040 BEBEDOURO - SP

CNPJ: 45.709.920/0001-11  
INSC. EST: ISENTO  
CLASSIFICAÇÃO: Convencional B3 Poder Público Municipal - Monofásico 127 V

ATENDIMENTO	PN	SEU CÓDIGO	CONTA MÊS	VENCIMENTO	TOTAL A PAGAR
0800 010 1010 www.cpf.com.br	60003461	INSTALAÇÃO 35468955	AGO/2021	23/09/2021	81,96

**DISCRIMINAÇÃO DA OPERAÇÃO - RESERVADO AO FISCO**

Cod.	Descrição da Operação	Mês Ref.	Quant. Faturada	Unid. Med.	Tarifa com Tributos R\$	Valor Total da Operação R\$	Base Cálculo ICMS R\$	Aliq. ICMS	ICMS	Base Cálculo PIS/COFINS	PIS 0,81%	COFINS 3,74%	Bandeiras Tarifárias (Dias)
0605	Consumo Uso Sistema [KWh]-TUSD	AGO/21	91,966	KWh	0,38687927	35,58	35,58	18,00	6,40	35,58	0,29	1,33	Vermelha P2
0601	Consumo - TE	AGO/21	91,966	KWh	0,38187745	35,12	35,12	18,00	6,32	35,12	0,28	1,31	31 Dias
0601	Adicional de Bandeira Vermelha	AGO/21				11,26	11,26	18,00	2,03	11,26	0,09	0,42	
	Total Distribuidora					81,96							

**Total Consolidado** 81,96 81,96 14,75 81,96 0,66 3,06

HISTÓRICO DE CONSUMO			TARIFA ANEEL			EQUIPAMENTOS DE MEDIÇÃO / DATAS DE LEITURAS							
Mês	kWh	Dias	Consumo	TUSD	TE	Nº	Energia	Leitura	Leitura	Fator	Consumo	Taxa de Perda	Leitura
			Consumo kWh	0,29974000	0,29592000			31/08/2021	31/07/2021	Multipl.	[kWh]	[%]	Próximo Mês
2021 AGO	92	31											
JUL	92	31											
JUN	89	30											
MAI	92	31											
ABR	89	30											
MAR	92	31											
FEV	83	28											
JAN	92	31											
2020 DEZ	98	33											
NOV	89	30											
OUT	86	29											
SET	98	33											
AGO	92	31											

**INDICADORES DE CONTINUIDADE DE FORNECIMENTO DE ENERGIA**

Para consulta dos indicadores acesse nosso site [www.cpf.com.br](http://www.cpf.com.br)

**INFORMAÇÕES SOBRE A FATURA**

Unidade consumidora sem medição, faturamento por estimativa.  
As datas preenchidas no campo de leitura referem-se ao período de fornecimento mês civil desta conta.

**AVISO IMPORTANTE**



Pague aqui - PIX

Nota Fiscal  
Conta de Energia Elétrica  
Nº 203337063 Série C

CódDébAut-Banco  
330000313361

Total a Pagar (R\$)  
81,96

Data de Vencimento  
23/09/2021

Essa conta poderá ser paga no credenciado mais perto de você. Confira a lista completa no site

ATACAREJO  
CASAS BAHIA-LOJA 1410  
CASA AGRICOLA SAO FRANCISCO

RUA NSA SRA DE FATIMA 59 - CENTRO  
R. DR. OSCAR WERNECK 375 - CENTRO  
AV DOS ANTUNES 870 - CENTRO

836700000000 819600403052 235063188033 300003133612



Autenticação Mecânica



**MUNICIPIO DE BEBEDOURO**  
**PCA JOSE STAMATO SOBRINHO 45**  
**CENTRO**  
**14701-009 BEBEDOURO SP**

**Nota Fiscal**  
Conta de Energia Elétrica  
Nº 203337064 Série C  
Data de Emissão: 31/08/2021  
Data de Apresentação: 01/09/2021  
Pág: 01 de 01  
Conta Contrato Nº 330000313573  
**Leitura Próximo Mês:**  
Endereço Alternativo

Lote	Roteiro de leitura	Nº. Medidor	PN	Reservado ao Fisco
MC	BEBATL60-00000006	900276398	60003461	B44D.4066.E0E7.2E78.4323.F918.8D6F.28A5

**PREZADO(A) CLIENTE**

Fique atento às datas de vacinação da COVID-19: informe-se sobre o calendário de sua cidade e não deixe passar a sua data. Vacine-se, faça a sua parte! "O Cuidado é de cada um. O Benefício é para todos."

**DADOS DA UNIDADE CONSUMIDORA**

PM BEBEDOURO SEMAF AVA MARIA DIAS X S FRANCISCO  
AV MARIA DIAS, S/N1 CR S FRANCISCO  
VL C D CARVALHO  
14702-040 BEBEDOURO - SP

CNPJ: 45.709.920/0001-11  
INSC. EST: ISENTO  
CLASSIFICAÇÃO: Convencional B3 Poder Público Municipal - Monofásico 127 V

ATENDIMENTO	PN	SEU CÓDIGO	CONTA MÊS	VENCIMENTO	TOTAL A PAGAR
0800 010 1010 www.cpf.com.br	60003461	INSTALAÇÃO 36977624	AGO/2021	23/09/2021	60,79

**DISCRIMINAÇÃO DA OPERAÇÃO - RESERVADO AO FISCO**

Cod.	Descrição da Operação	Mês Ref.	Quant. Faturada	Unid. Med.	Tarifa com Tributos R\$	Valor Total da Operação R\$	Base Cálculo ICMS R\$	Aliq. ICMS	ICMS	Base Cálculo PIS/COFINS	PIS 0,81%	COFINS 3,74%	Bandeiras Tarifárias (Dias)
115	Nº 900004256420												
0605	Consumo Uso Sistema [KWh]-TUSD	AGO/21	68,200	KWh	0,38695015	26,39	26,39	18,00	4,75	26,39	0,21	0,99	Vermelha P2
0601	Consumo - TE	AGO/21	68,200	KWh	0,38196461	26,05	26,05	18,00	4,69	26,05	0,21	0,97	31 Dias
0601	Adicional de Bandeira Vermelha Total Distribuidora	AGO/21				8,35	8,33	18,00	1,50	8,35	0,07	0,31	
						60,79							

**Total Consolidado**

60,79 60,79 10,94 60,79 0,49 2,27

HISTÓRICO DE CONSUMO		kWh Dias		TARIFA ANEEL		EQUIPAMENTOS DE MEDIÇÃO / DATAS DE LEITURAS								
2021	AGO	68	31	Consumo	TUSD	TE	Nº	Energia	Leitura	Leitura	Fator	Consumo	Taxa de Perda	Leitura
	JUL	68	31	Consumo kWh	0,29974010	0,29992000			31/08/2021	31/07/2021	Múltipl.	[kWh]	[%]	Leitura Próximo Mês
	JUN	66	30											
	MAI	68	31											
	ABR	66	30											
	MAR	68	31											
	FEV	62	28											
	JAN	68	31											
2020	DEZ	64	29											
	NOV	70	32											
	OUT	66	30											
	SET	73	33											
	AGO	66	30											

**INDICADORES DE CONTINUIDADE DE FORNECIMENTO DE ENERGIA**

Para consulta dos indicadores acesse nosso site [www.cpf.com.br](http://www.cpf.com.br)

**INFORMAÇÕES SOBRE A FATURA**

Unidade consumidora sem medição, faturamento por estimativa.  
As datas preenchidas no campo de leitura referem-se ao período de fornecimento mês civil desta conta.

**AVISO IMPORTANTE**



Pague aqui - PIX

Nota Fiscal  
Conta de Energia Elétrica  
Nº 203337064 Série C

CódDébAut-Banco  
330000313573

Total a Pagar (R\$)  
60,79

Data de Vencimento  
23/09/2021

Essa conta poderá ser paga no credenciado mais perto de você. Confira a lista completa no site

ATAcarejo  
CASAS BAHIA-LOJA 1410  
CASA AGRICOLA SAO FRANCISCO

RUA NSA SRA DE FATIMA 59 - CENTRO  
R. DR. OSCAR WERNECK 375 - CENTRO  
AV DOS ANTUNES 870 - CENTRO

836200000005 607900403058 235063189031 300003135732



Autenticação Mecânica

**MUNICIPIO DE BEBEDOURO**  
**PCA JOSE STAMATO SOBRINHO 45**  
**CENTRO**  
**14701-009 BEBEDOURO SP**

**Nota Fiscal**  
Conta de Energia Elétrica  
Nº 203336798 Série C  
Data de Emissão: 31/08/2021  
Data de Apresentação: 01/09/2021  
Pág: 01 de 01  
Conta Contrato Nº 330001067321  
Leitura Próximo Mês:  
Endereço Alternativo

<b>Lote</b>	<b>Roteiro de leitura</b>	<b>Nº. Medidor</b>	<b>PN</b>	<b>Reservado ao Fisco</b>
MC	BEBATL60-00000006	900276398	60003461	46EC.0EBA.2583.7FA1.540A.09D1.7BE6.1A5D

**PREZADO(A) CLIENTE**

Fique atento às datas de vacinação da COVID-19: informe-se sobre o calendário de sua cidade e não deixe passar a sua data. Vacine-se, faça a sua parte! "O Cuidado é de cada um. O Benefício é para todos."

**DADOS DA UNIDADE CONSUMIDORA**

PREFEITURA MUNICIPAL BEBEDOURO  
AV SERGIO SESSA STAMATO, 198 Semafor FT Semafor EF Semafor  
CENTRO  
14700-170 BEBEDOURO - SP

CNPJ: 45.709.920/0001-11  
INSC. EST: ISENTO  
CLASSIFICAÇÃO: Convencional B3 Poder Público Municipal - Monofásico 127 V

<b>ATENDIMENTO</b>	<b>PN</b>	<b>SEU CODIGO</b>	<b>CONTA MÊS</b>	<b>VENCIMENTO</b>	<b>TOTAL A PAGAR</b>
0800 010 1010 www.cpfl.com.br	60003461	INSTALAÇÃO 4001444428	AGO/2021	23/09/2021	53,42 ✓

**DISCRIMINAÇÃO DA OPERAÇÃO - RESERVADO AO FISCO**

Cod.	Descrição da Operação	Mês Ref.	Quant. Faturada	Unid. Med.	Tarifa com Tributos R\$	Valor Total da Operação R\$	Base Cálculo ICMS R\$	Aliq. ICMS	ICMS	Base Cálculo PIS/COFINS	PIS 0,81%	COFINS 3,74%	Bandeiras Tarifárias (Dias)
0605	Consumo Uso Sistema [KWh]-TUSD	AGO/21	59,933	KWh	0,38692999	23,19	23,19	18,00	4,17	23,19	0,19	0,87	Vermelha P2
0601	Consumo - TE	AGO/21	59,933	KWh	0,38209128	22,90	22,90	18,00	4,12	22,90	0,19	0,86	31 Dias
0601	Adicional de Bandeira Vermelha	AGO/21				7,33	7,33	18,00	1,32	7,33	0,06	0,27	
	Total Distribuidora					53,42							

**Total Consolidado**

53,42 53,42 9,61 53,42 0,44 2,00

**HISTÓRICO DE CONSUMO**

Mês	kWh	Dias
2021 AGO	59,933	31
JUL	60	31
JUN	58	30
MAI	60	31
ABR	58	30
MAR	60	31
FEV	54	28
JAN	60	31
2020 DEZ	64	33
NOV	58	30
OUT	62	32
SET	58	30
AGO	64	33

**TARIFA ANEEL**

Consumo	TUSD	TE
Consumo kWh	0,29974000	0,29592000

**EQUIPAMENTOS DE MEDIÇÃO / DATAS DE LEITURAS**

Nº	Energia	Leitura	Leitura	Fator	Consumo Taxa de Perda	Leitura	
		31/08/2021	31/07/2021	Múltipl.	[kWh]	[%]	Próximo Mês

**INDICADORES DE CONTINUIDADE DE FORNECIMENTO DE ENERGIA**

Para consulta dos indicadores acesse nosso site [www.cpfl.com.br](http://www.cpfl.com.br)

**INFORMAÇÕES SOBRE A FATURA**

Unidade consumidora sem medição, faturamento por estimativa.  
As datas preenchidas no campo de leitura referem-se ao período de fornecimento mês civil desta conta.

**AVISO IMPORTANTE**



Pague aqui - PIX

Nota Fiscal  
Conta de Energia Elétrica  
Nº 203336798 Série C

CódDebAut-Banco  
330001067321

Total à Pagar (R\$)  
53,42

Data de Vencimento  
23/09/2021

Essa conta poderá ser paga no credenciado mais perto de você. Confira a lista completa no site

ATACAREJO  
CASAS BAHIA-LOJA 1410  
CASA AGRICOLA SAO FRANCISCO

RUA NSA SRA DE FATIMA 59 - CENTRO  
R. DR. OSCAR WERNECK 375 - CENTRO  
AV DOS ANTUNES 870 - CENTRO

836200000005 534200403069 634918570033 300010673212



Autenticação Mecânica



**MUNICIPIO DE BEBEDOURO**  
**PCA JOSE STAMATO SOBRINHO 45**  
**CENTRO**  
**14701-009 BEBEDOURO SP**

**Nota Fiscal**  
Conta de Energia Elétrica  
Nº 203337872 Série C  
Data de Emissão: 31/08/2021  
Data de Apresentação: 01/09/2021  
Pág: 01 de 01  
Conta Contrato Nº 330001216563  
Leitura Próximo Mês:  
Endereço Alternativo

Lote	Roteiro de leitura	Nº. Medidor	PN	Reservado ao Fisco
MC	BEBATL60-00000006	900276398	60003461	2D54.8EB1.926D.8815.D766.9D15.6F12.D3F1

**PREZADO(A) CLIENTE**

Pique atento às datas de vacinação da COVID-19: informe-se sobre o calendário de sua cidade e não deixe passar a sua data. Vacine-se, faça a sua parte! "O Cuidado é de cada um. O Benefício é para todos."

**DADOS DA UNIDADE CONSUMIDORA**

PREFEITURA MUNICIPAL BEBEDOURO  
AV JOSE AUGUSTO DE CARVALHO, 1365 Semaf. FT Semaf. EF Semaf.  
CENTENARIO  
14700-000 BEBEDOURO - SP

CNPJ: 45.709.920/0001-11  
INSC. EST: ISENTO  
CLASSIFICAÇÃO: Convencional B3 Poder Público Municipal - Monofásico 127 V

ATENDIMENTO	PN	SEU CÓDIGO	CONTA MÊS	VENCIMENTO	TOTAL A PAGAR
0800 010 1010 www.cpfl.com.br	60003461	INSTALAÇÃO 4001397987	AGO/2021	23/09/2021	59,88

**DISCRIMINAÇÃO DA OPERAÇÃO - RESERVADO AO FISCO**

Cod.	Descrição da Operação	Mês Ref.	Quant. Faturada	Unid. Med.	Tarifa com Tributos R\$	Valor Total da Operação R\$	Base Cálculo ICMS R\$	Aliq. ICMS	ICMS	Base Cálculo PIS/COFINS	PIS 0,81%	COFINS 3,74%	Bandeiras Tarifárias (Dias)
115	Nº 903053501474												
0605	Consumo Use Sistema (KWh)-TUSD	AGO/21	67,166	kWh	0,38694784	25,99	25,99	18,00	4,68	25,99	0,21	0,97	Vermelha P2
0601	Consumo - TE	AGO/21	67,166	kWh	0,38203469	25,66	25,66	18,00	4,62	25,66	0,21	0,96	31 Dias
0601	Adicional de Bandeira Vermelha	AGO/21				8,23	8,23	18,00	1,48	8,23	0,07	0,31	
	Total Distribuidora					59,88							

**Total Consolidado**

59,88 59,88 10,78 59,88 0,49 2,24

**HISTÓRICO DE CONSUMO**

kWh Dias

**TARIFA ANEEL**

**EQUIPAMENTOS DE MEDIÇÃO / DATAS DE LEITURAS**

2021 AGO	67	31	Consumo	TUSD	TE	Nº	Energia	Leitura	Leitura	Fator	Consumo	Taxa de Perda	Leitura
JUL	67	31	Consumo kWh	0,28974000	0,29592000			31/08/2021	31/07/2021	Multipl.	[kWh]	[%]	Próximo Mês
JUN	65	30											
MAI	67	31											
ABR	65	30											
MAR	67	31											
FEV	61	28											
JAN	67	31											
2020 DEZ	67	31											
NOV	69	32											
OUT	65	30											
SET	65	30											
AGO	72	33											

**INDICADORES DE CONTINUIDADE DE FORNECIMENTO DE ENERGIA**

Para consulta dos indicadores acesse nosso site [www.cpfl.com.br](http://www.cpfl.com.br)

**INFORMAÇÕES SOBRE A FATURA**

Unidade consumidora sem medição, faturamento por estimativa.  
As datas preenchidas no campo de leitura referem-se ao período de fornecimento mês civil desta conta.

**AVISO IMPORTANTE**



Pague aqui - PIX

Nota Fiscal  
Conta de Energia Elétrica  
Nº 203337872 Série C

CódDébAut-Banco  
330001216563

Total a Pagar (R\$)  
59,88

Data de Vencimento  
23/09/2021

Essa conta poderá ser paga no credenciado mais perto de você. Confira a lista completa no site

ATACAREJO  
CASAS BAHIA-LOJA 1410  
CASA AGRICOLA SAO FRANCISCO

RUA NSA SRA DE FATIMA 59 - CENTRO  
R. DR. OSCAR WERNECK 375 - CENTRO  
AV. DOS ANTUNES 870 - CENTRO

Autenticação Mecânica

836900000008 598800403019 151760025032 300012165639



**MUNICIPIO DE BEBEDOURO  
PCA JOSE STAMATO SOBRINHO 45  
CENTRO  
14701-009 BEBEDOURO SP**

**Nota Fiscal**  
Conta de Energia Elétrica  
Nº 203336797 Série C  
Data de Emissão: 31/08/2021  
Data de Apresentação: 01/09/2021  
Pág: 01 de 01  
Conta Contrato Nº 330000967506  
Leitura Próximo Mês:  
Endereço Alternativo

<b>Lote</b>	<b>Roteiro de leitura</b>	<b>Nº. Medidor</b>	<b>PN</b>	<b>Reservado ao Fisco</b>
MC	BEBATL60-00000006	900276398	60003461	A696.BFFE.307D.A477.1BD7.380A.13B8.A3C5

**PREZADO(A) CLIENTE**

Fique atento às datas de vacinação da COVID-19: informe-se sobre o calendário de sua cidade e não deixe passar a sua data. Vacine-se, faça a sua parte! "O Cuidado é de cada um. O Benefício é para todos."

**DADOS DA UNIDADE CONSUMIDORA**

PREFEITURA MUNICIPAL BEBEDOURO  
AV PREF PEDRO PASCHOAL, 710 Semafor FT Semafor CR Semafor  
JD CIRANDA  
14700-700 BEBEDOURO - SP

CNPJ: 45.709.920/0001-11  
INSC. EST: ISENTO  
CLASSIFICAÇÃO: Convencional B3 Poder Público Municipal - Monofásico 127 V

<b>ATENDIMENTO</b>	<b>PN</b>	<b>SEU CÓDIGO</b>	<b>CONTA MÊS</b>	<b>VENCIMENTO</b>	<b>TOTAL A PAGAR</b>
0800 010 1010 www.cpfl.com.br	60003461	INSTALAÇÃO 4001301074	AGO/2021	23/09/2021	80,13

**DISCRIMINAÇÃO DA OPERAÇÃO - RESERVADO AO FISCO**

Cod.	Descrição da Operação	Mês Ref.	Quant. Faturada	Unid. Med.	Tarifa com Tributos R\$	Valor Total da Operação R\$	Base Cálculo ICMS R\$	Aliq. ICMS	ICMS	Base Cálculo PIS/COFINS	PIS 0,81%	COFINS 3,74%	Bandeiras Tarifárias (Dias)
0605	Consumo Uso Sistema (KWh)-TUSD	AGO/21	89,900	KWh	0,38667431	34,78	34,78	18,00	6,26	34,78	0,28	1,30	Vermelha P2
0601	Consumo - TE	AGO/21	89,900	KWh	0,33197999	34,34	34,34	18,00	6,16	34,34	0,28	1,28	31 Dias
0601	Adicional de Bandeira Vermelha	AGO/21				11,61	11,01	18,00	1,98	11,01	0,09	0,41	
	Total Distribuidora					80,13							

**Total Consolidado**

80,13      80,13      14,42      80,13      0,65      2,99

HISTÓRICO DE CONSUMO		kWh Dias		TARIFA ANGEEL		EQUIPAMENTOS DE MEDIÇÃO / DATAS DE LEITURAS								
2021	AGO	90	31	Consumo	TUSD	TE	Nº	Energia	Leitura	Leitura	Fator	Consumo	Taxa de Perda	Leitura
	JUL	90	31	Consumo kWh	0,29974000	0,29592000			31/08/2021	31/07/2021	Multip.	[kWh]	[%]	Próximo Mês
	JUN	87	30											
	MAI	90	31											
	ABR	87	30											
	MAR	90	31											
	FEV	81	28											
	JAN	90	31											
2020	DEZ	90	31											
	NOV	84	29											
	OUT	93	32											
	SET	90	31											
	AGO	93	32											

**INDICADORES DE CONTINUIDADE DE FORNECIMENTO DE ENERGIA**

Para consulta dos indicadores acesse nosso site [www.cpfl.com.br](http://www.cpfl.com.br)

**INFORMAÇÕES SOBRE A FATURA**

Unidade consumidora sem medição, faturamento por estimativa.  
As datas preenchidas no campo de leitura referem-se ao período de fornecimento mês civil desta conta.

**AVISO IMPORTANTE**



Pague aqui - PIX

Nota Fiscal  
Conta de Energia Elétrica  
Nº 203336797 Série C

CódDébAut-Banco  
330000967506

Total a Pagar (R\$)  
80,13

Data de Vencimento  
23/09/2021

Essa conta poderá ser paga no credenciado mais perto de você. Confira a lista completa no site

ATACAREJO  
CASAS BAHIA-LOJA 1410  
CASA AGRICOLA SAO FRANCISCO

RUA NSA SRA DE FATIMA 59 - CENTRO  
R. DR. OSCAR WERNECK 375 - CENTRO  
AV DOS ANTUNES 870 - CENTRO

Autenticação Mecânica

836600000001 801300403061 634918569035 300009675061






0·C

345·04 +  
330·77 +  
106·08 +  
650·90 +  
245·18 +  
442·23 +  
627·70 +  
49·667·75 +  
375·38 +  
1·370·46 +  
1·643·30 +  
382·49 +  
102·40 +  
2·450·22 +  
410·15 +  
405·70 +  
192·58 +  
927·28 +  
386·07 +  
262·23 +  
386·07 +  
414·59 +  
60·62 +  
626·82 +  
89·17 +  
62·901·18G+

PMB



MUNICIPIO DE BEBEDOURO  
PCA JOSE STAMATO SOBRINHO, 45  
CENTRO  
14701-009 BEBEDOURO/SP

Nota Fiscal  
Conta de Energia Elétrica  
N° 201078265 série C  
Data de Emissão 16/08/2021  
Data de Apresentação: 19/09/2021  
Pág: 01 de 01  
Conta Contrato N° 330000310795  
Endereço Alternativo  
Leitura Próximo Mês 15/09/2021

Lote Roteiro de Leitura N° Medidor PN  
MC BEBATL60-00000006 900276398 60003461

Reservado ao Fisco  
C54E.E3FB.5FEE.30D1.D020.1DDF.D84F.9E86

PREZADO(A) CLIENTE

Mantenha seus dados sempre atualizados, alguns itens determinam a tarifa e tributação de sua fatura de energia elétrica. Solicite os serviços disponíveis em nosso site com rapidez e segurança e reserve mais tempo para você em seu dia-a-dia. Mais informações acesse o endereço que consta no verso de sua conta.

DADOS DA UNIDADE CONSUMIDORA

PMB LABORATORIO DE SAUDE PUBLICA  
R MAL DEODORO DA FONSECA, 280  
CENTRO  
14700-435 - BEBEDOURO - SP

CNPJ: 45.709.920/0001-11  
INSC. EST: ISENT0  
CLASSIFICAÇÃO: Convencional B3 Poder Público Municipal - Trifásico 220 / 127 V

ATENDIMENTO	PN	SEU CODIGO	CONTA MES	VENCIMENTO	TOTAL A PAGAR
0800 010 10 10 www.cpfli.com.br	60003461	INSTALAÇÃO 3418227	AGO/2021	23/09/2021	345,04

DISCRIMINAÇÃO DA OPERAÇÃO - RESERVADO AO FISCO

Cod.	Descrição da Operação	Mês Ref.	Quant. Faturada	Unid. Med.	Tarifa com Tributos R\$	Valor Total da Operação R\$	Base Cálculo ICMS R\$	Allq. ICMS%	ICMS	Base Cálculo PIS/COFINS	PIS 0,81%	COFINS 3,74%	Bandeiras Tarifárias (Dias)
0805	Consumo Uso Sistema (KWh)-TUSD	AGO/21	387,000	kWh	0,38697675	149,76	149,76	18,00	26,96	149,76	1,21	5,60	Vermelha P2 17 Dias
0801	Consumo - TE	AGO/21	387,000	kWh	0,38206719	147,86	147,86	18,00	26,61	147,86	1,20	5,53	Dias Vermelha P2 13 Dias
0601	Adicional da Bandeira Vermelha Total Distribuidora	AGO/21				47,42	47,42	18,00	8,54	47,42	0,38	1,77	
						345,04							

TOTAL CONSOLIDADO 345,04 346,04 62,11 346,04 2,79 12,00

HISTÓRICO DE CONSUMO		kWh Dias		TARIFA ANEEL		EQUIPAMENTOS DE MEDIÇÃO / DATAS DE LEITURAS								
2021	AGO	387	30	Consumo	TUSD	TE	N°	Energia	Leitura	Leitura	Fator	Consumo	Taxa de Perda [%]	Leitura Próximo Mês
	JUL	336	30	Consumo kWh	0,28974000	0,28592000	301459606	Ativa	13/02/2021	14/07/2021	Multipl.	[KWh]		15/09/2021
	JUN	125	28											
	MAI	467	32											
	ABR	402	30											
	MAR	403	33											
	FEV	360	28											
	JAN	271	29											
2020	DEZ	408	33											
	NOV	384	29											
	OUT	516	30											
	SET	264	33											
	AGO	169	30											

INDICADORES DE CONTINUIDADE DE FORNECIMENTO DE ENERGIA

Para consulta dos indicadores acesse nosso site www.cpfli.com.br

INFORMAÇÕES SOBRE A FATURA

Considerar quitada se efetuado débito em conta corrente.  
Caso não ocorra o débito utilize esta conta para pagamento.

AVISO IMPORTANTE



Nota Fiscal **DEBITO AUTOMÁTICO** CódDébAut-Banco Total a Pagar (R\$) Data de Vencimento  
Conta de Energia Elétrica 330000310795 345,04 23/09/2021  
N° 201078265 série C BANCO 001 AGÊNCIA 0054

Essa conta poderá ser paga no credenciado mais perto de você. Confira a lista completa no site www.cpfli.com.br


ATACAREJO RUA NSA SRA DE FATIMA 59 - CENTRO  
CASAS BAHIA-LOJA 1410 R. DR. OSCAR WERNECK 375 - CENTRO  
CASA AGRICOLA SAO FRANCISCO AV DOS ANTUNES 870 - CENTRO



David



Nota Fiscal  
Conta de Energia Elétrica  
Nº 201175663 série C  
Data de Emissão 16/08/2021  
Data de Apresentação: 19/08/2021  
Pág: 01 de 01  
Conta Contrato Nº 330000309835  
Endereço Alternativo  
Leitura Próximo Mês 09/09/2021



MUNICIPIO DE BEBEDOURO  
PCA JOSE STAMATO SOBRINHO, 45,  
CENTRO  
14701-009 BEBEDOURO/SP

Lote Roteiro de Leitura Nº. Medidor PN  
MC BEBATL60-00000006 900276398 60003461

Reservado ao Fisco  
0676.68F7.C588.767E.449E.CEF5.BDDC.9432

PREZADO(A) CLIENTE,

Mantenha seus dados sempre atualizados, alguns itens determinam a tarifa e tributação de sua fatura de energia elétrica. Solicite os serviços disponíveis em nosso site com rapidez e segurança e reserve mais tempo para você em seu dia-a-dia. Mais informações acesse o endereço que consta no verso de sua conta.

DADOS DA UNIDADE CONSUMIDORA

PMB UBS DR JOSE DEOCLECIANO RIBEIRO FILHO  
R PEDRO VARRICHIO,60  
JD AEROPORTO  
14708-024 - BEBEDOURO - /SP

CNPJ: 45.708.920/0001-11  
INSC. EST.: ISENTO  
CLASSIFICAÇÃO: Convencional B3 Poder Público Municipal -Trifásico 220 / 127 V

ATENDEMENTO PN SEU CÓDIGO CONTA MÊS VENCIMENTO TOTAL A PAGAR  
0800 010 10 10 60003461 INSTALAÇÃO AGO/2021 23/09/2021 330,77  
www.cpfl.com.br 3416925

DISCRIMINAÇÃO DA OPERAÇÃO - RESERVADO AO FISCO

Cod. 115	Descrição da Operação Nº 914751222663	Mês Ref.	Quant. Faturada	Unid. Med.	Tarifa com Tributos R\$	Valor Total da Operação R\$	Base Cálculo ICMS R\$	Aliq. ICMS%	ICMS	Base Cálculo PIS/COFINS	PIS 0,81%	COFINS 3,74%	Bandeiras Tarifárias (Dias)
0605	Consumo Uso Sistema [KWh]-TUSD	AGO/21	371,000	kWh	0,38688114	143,57	143,57	18,00	25,84	143,57	1,16	5,37	Vermelha
0601	Consumo - TE	AGO/21	371,000	kWh	0,38204852	141,74	141,74	18,00	25,51	141,74	1,16	5,30	P2 24
0601	Adicional da Bandeira Vermelha Total Distribuidora	AGO/21				45,46	45,46	18,00	8,18	45,46	0,37	1,70	Dias Vermelha P2 09 Dias
						330,77							

TOTAL CONSOLIDADO

330,77 330,77 69,83 330,77 2,68 12,37

HISTÓRICO DE CONSUMO

kWh Dias

TARIFA ANEEL

TUSD TE  
Consumo kWh 0,29974000 0,29592000

EQUIPAMENTOS DE MEDIÇÃO / DATAS DE LEITURAS

Nº Energia 303188650  
Data de Instalação 09/08/2021  
Data de Última Leitura 07/07/2021  
Fator de Correção 1,00  
Consumo [kWh] 371  
Taxa de Perda [%]  
Próximo Mês 09/09/2021

2021	AGO	371	33
	JUL	350	29
	JUN	540	28
	MAI	677	32
	ABR	1095	30
	MAR	977	33
	FEV	1158	28
	JAN	839	29
2020	DEZ	1108	31
	NOV	1183	32
	OUT	1273	29
	SET	656	33
	AGO	648	31

INDICADORES DE CONTINUIDADE DE FORNECIMENTO DE ENERGIA

Para consulta dos indicadores acesse nosso site www.cpfl.com.br

INFORMAÇÕES SOBRE A FATURA

Considerar quitada se efetuado débito em conta corrente.  
Caso não ocorra o débito utilize esta conta para pagamento.


AVISO IMPORTANTE



Nota Fiscal DÉBITO AUTOMÁTICO CódDébAut-Banco Total a Pagar (R\$) Data de Vencimento  
Conta de Energia Elétrica BANCO 001 AGÊNCIA 0054 330000309835 330,77 23/09/2021  
Nº 201175663 série C

Essa conta poderá ser paga no credenciado mais perto de você. Confira a lista completa no site www.cpfl.com.br  
ATAÇAREJO RUA NSA SRA DE FATIMA 59 - CENTRO  
CASAS BAHIA-LOJA 1410 R. DR. OSCAR WERNECK 375 - CENTRO  
CASA AGRICOLA SAO FRANCISCO AV DOS ANTUNES 870 - CENTRO

Saúde



MUNICIPIO DE BEBEDOURO  
PCA JOSE STAMATO SOBRINHO, 45  
CENTRO  
14701-009 BEBEDOURO/SP

Nota Fiscal  
Conta de Energia Elétrica  
Nº 201070413 série C  
Data de Emissão 16/08/2021  
Data de Apresentação: 19/08/2021  
Pág: 01 de 01  
Conta Contrato Nº 330000308201  
Endereço Alternativo  
Leitura Próximo Mês 03/09/2021

Lote Roteiro de Leitura Nº. Medidor PN  
MC BEBATL60-0000006 900276398 60003461

Reservado ao Fisco  
C80F.0E83.7BA2.A16D.E1F1.F366.FE0B.7621

PREZADO(A) CLIENTE

Mantenha seus dados sempre atualizados, alguns itens determinam a tarifa e tributação de sua fatura de energia elétrica. Solicite os serviços disponíveis em nosso site com rapidez e segurança e reserve mais tempo para você em seu dia-a-dia. Mais informações acesse o endereço que consta no verso de sua conta.

DADOS DA UNIDADE CONSUMIDORA

PMB LABORATORIO DE SAUDE PUBLICA  
R VICENTE PASCHOAL,1262  
CENTRO  
14700-340 - BEBEDOURO - /SP

CNPJ: 45.709.920/0001-11  
INSC. EST. ISENTA  
CLASSIFICAÇÃO: Convencional B3 Poder Público Municipal -Trifásico 220 / 127 V

ATENDIMENTO	PN	SEU CÓDIGO	CONTA MÊS	VENCIMENTO	TOTAL A PAGAR
0800 010 10 10 www.cpfli.com.br	60003461	INSTALAÇÃO 3414477	AGO/2021	23/09/2021	106,08 ✓

DISCRIMINAÇÃO DA OPERAÇÃO - RESERVADO AO FISCO

Cod. 115	Descrição da Operação Nº 912251777702	Mês Ref.	Quant. Faturada	Unid. Med.	Tarifa com Tributos R\$	Valor Total da Operação R\$	Base Cálculo ICMS R\$	Aliq. ICMS%	ICMS	Base Cálculo PIS/COFINS	PIS 0,81%	COFINS 3,74%	Bandeiras Tarifárias (Dias)
0805	Consumo Uso Sistema [KWh]-TUSD	AGO/21	119,000	KWh	0,38689076	46,04	46,04	18,00	8,29	46,04	0,37	1,72	Vermelha P2 26 Dias
0801	Consumo - TE	AGO/21	119,000	KWh	0,38201681	45,46	45,46	18,00	8,18	45,46	0,37	1,70	Dias
0601	Adicional da Bandeira Vermelha Total Distribuidora	AGO/21				14,58	14,58	18,00	2,62	14,58	0,12	0,55	Vermelha P2 05 Dias
						106,08							

TOTAL CONSOLIDADO

106,08 106,08 19,05 106,08 0,83 3,97

HISTÓRICO DE CONSUMO

TARIFA ANEEL

EQUIPAMENTOS DE MEDIÇÃO / DATAS DE LEITURAS

Mês	kWh	Dias
2021 AGO	119	31
JUL	109	31
JUN	158	29
MAI	78	30
ABR	0	29
MAR	0	31
FEV	0	29
JAN	0	29
2020 DEZ	0	31
NOV	0	30
OUT	0	31
SET	0	30
AGO	0	31

Consumo	TUSD	TE
Consumo kWh	0,29974000	0,29592000

Nº	Energia	Leitura	Leitura	Fator	Consumo	Taxa de	Leitura
		05/08/2021	05/07/2021	Multiplic.	[KWh]	Perda [%]	Próximo Mês
306267098	Ativa	63564	63445	1,00	119		03/09/2021

INDICADORES DE CONTINUIDADE DE FORNECIMENTO DE ENERGIA

Para consulta dos indicadores acesse nosso site www.cpfli.com.br

INFORMAÇÕES SOBRE A FATURA

Considerar quitada se efetuado débito em conta corrente.  
Caso não ocorra o débito utilize esta conta para pagamento.

AVISO IMPORTANTE



Nota Fiscal  
Conta de Energia Elétrica  
Nº 201070413 série C

**DÉBITO AUTOMÁTICO**  
BANCO 001 AGÊNCIA 0054

CódDébAut-Banco  
330000308201


Total a Pagar (R\$) 106,08  
Data de Vencimento 23/09/2021

Essa conta poderá ser paga no credenciado mais perto de você. Confira a lista completa no site www.cpfli.com.br

ATACAREJO	RUA NSA SRA DE FATIMA 59 - CENTRO
CASAS BAHIA-LOJA 1410	R. DR. OSCAR WERNECK 375 - CENTRO
CASA AGRICOLA SAO FRANCISCO	AV DOS ANTUNES 870 - CENTRO



*David*



MUNICIPIO DE BEBEDOURO  
PCA JOSE STAMATO SOBRINHO, 45  
CENTRO  
14701-009 BEBEDOURO/SP

Nota Fiscal  
Conta de Energia Elétrica  
Nº 201070412 série C  
Data de Emissão 16/08/2021  
Data de Apresentação: 19/08/2021  
Pag: 01 de 01  
Conta Contrato Nº 330000308162  
Endereço Alternativo  
Leitura Próximo Mês 02/09/2021

Lote Roteiro de Leitura N.º Medidor PN  
MC BEBATL60-00000006 900276398 60003461

Reservado ao Fisco  
95E0.1E35.B708.9BF7.9121.B197.EE5A.E9F4

**PARLADO AO CLIENTE**

Mantenha seus dados sempre atualizados, alguns itens determinam a tarifa e tributação de sua fatura de energia elétrica. Solicite os serviços disponíveis em nosso site com rapidez e segurança e reserve mais tempo para você em seu dia-a-dia. Mais informações acesse o endereço que consta no verso de sua conta.

**DADOS DA UNIDADE CONSUMIDORA**

PMB UBS DR MOACIR CALDEIRA  
PCA ABILIO MANOEL 128  
CENTRO  
14700-349 - BEBEDOURO - /SP

CNPJ: 45.709.920/0001-11  
INSC. EST: ISENTO  
CLASSIFICAÇÃO: Convencional B3 Poder Público Municipal -Trifásico 220 / 127 V

ATENDEMENTO	PN	SEU CÓDIGO	CONTA MÊS	VENCIMENTO	TOTAL A PAGAR
0800 010 10 10 www.cpfl.com.br	60003461	INSTALAÇÃO 3414469	AGO/2021	23/09/2021	650,90 ✓

**DISCRIMINAÇÃO DA OPERAÇÃO - RESERVADO AO FISCO**

Cod. 115	Descrição da Operação N° 912251777701	Mês Ref.	Quant. Faturada	Unid. Med.	Tarifa com Tributos R\$	Valor Total da Operação R\$	Base Cálculo ICMS R\$	Aliq. ICMS%	ICMS	Base Cálculo PIS/COFINS	PIS 0,31%	COFINS 3,74%	Bandeiras Tarifárias (Dias)
0505	Consumo Uso Sistema [KWh]-TUSD	AGO/21	730,000	kWh	0,38701370	282,52	282,52	18,00	50,85	282,52	2,29	10,57	Vermelha P2 29 Dias
0501	Consumo - TE	AGO/21	730,000	kWh	0,36208220	278,92	278,92	18,00	50,21	278,92	2,26	10,43	Dias Vermelha P2 04 Dias
0501	Adicional de Saneira Vermelha Total Distribuidora	AGO/21				89,46	89,46	18,00	16,10	89,46	0,72	3,35	
						650,90							

TOTAL CONSOLIDADO 650,90 650,90 117,16 656,90 6,27 24,35

HISTÓRICO DE CONSUMO		kWh/Dias		TARIFA ANEEL		EQUIPAMENTOS DE MEDIÇÃO / DATAS DE LEITURAS						
2021 AGO	Consumo	730	33	Consumo TUSD TE		Nº Energia	04/08/2021	02/07/2021	Multipl.	Consumo [KWh]	Perda [%]	Próximo Mês
JUL	Consumo kWh	717	30	Consumo kWh	0,29974000 0,29592000	304819140	Ativa	32758	32029	1,00	730	02/09/2021
JUN		842	28									
MAI		1228	30									
ABR		1707	31									
MAR		1917	31									
FEV		1455	28									
JAN		982	29									
2020 DEZ		1604	33									
NOV		1734	30									
OUT		1725	32									
SET		959	30									
AGO		865	33									

**INDICADORES DE CONTINUIDADE DE FORNECIMENTO DE ENERGIA**  
Para consulta dos indicadores acesse nosso site [www.cpfl.com.br](http://www.cpfl.com.br)

**INFORMAÇÕES SOBRE A FATURA**

Considerar quitada se efetuado débito em conta corrente.  
Caso não ocorra o débito utilize esta conta para pagamento.

**AVISO IMPORTANTE**




Nota Fiscal **DÉBITO AUTOMÁTICO** CódDébAut-Banco Total a Pagar (R\$) Data de Vencimento  
Conta de Energia Elétrica 330000308162 650,90 23/09/2021  
Nº 201070412 série C BANCO 001 AGÊNCIA 0054

Essa conta poderá ser paga no credenciado mais perto de você. Confira a lista completa no site [www.cpfl.com.br](http://www.cpfl.com.br)

ATACAREJO	RUA NSA SRA DE FATIMA 59 - CENTRO
CASAS BAHIA-LOJA 1410	R. DR. OSCAR WERNECK 375 - CENTRO
CASA AGRICOLA SAO FRANCISCO	AV DOS ANTUNES 870 - CENTRO

*Saúde*



MUNICIPIO DE BEBEDOURO  
PCA JOSE STAMATO SOBRINHO, 45  
CENTRO  
14701-009 BEBEDOURO/SP

Nota Fiscal  
Conta de Energia Elétrica  
Nº 201078264 série C  
Data de Emissão 16/08/2021  
Data de Apresentação: 19/08/2021  
Pág: 01 de 01  
Conta Contrato Nº 330000310761  
Endereço Alternativo  
Leitura Próximo Mês 13/09/2021

Lote Roteiro de Leitura Nº. Medidor PN  
MC BEBATL60-0000006 900276398 60003461

Reservado ao Fisco  
D237.753E.C407.0F28.DBEB.064B.5C04.5C4D

**PREZADO(A) CLIENTE**

Mantenha seus dados sempre atualizados, alguns itens determinam a tarifa e tributação de sua fatura de energia elétrica. Solicite os serviços disponíveis em nosso site com rapidez e segurança e reserve mais tempo para você em seu dia-a-dia. Mais informações acesse o endereço que consta no verso de sua conta.

**DADOS DA UNIDADE CONSUMIDORA**

PMB UBS DR MAURO NETTO  
R BOTAFOGO,92  
TREIS MARIAS  
14704-066 - BEBEDOURO - /SP

CNPJ: 45.709.920/0001-11  
INSC. EST: ISENTO  
CLASSIFICAÇÃO: Convencional B3 Poder Público Municipal -Bifásico 220 ' 127 V

ATENDIMENTO	PN	SEU CÓDIGO	CONTA MÊS	VENCIMENTO	TOTAL A PAGAR
0800 010 10 10 www.cpfl.com.br	60003461	INSTALAÇÃO 3418200	AGO/2021	23/09/2021	245,18

**DISCRIMINAÇÃO DA OPERAÇÃO - RESERVADO AO FISCO**

Cod.	Descrição da Operação	Mês Ref.	Quant. Faturada	Unid. Med.	Tarifa com Tributos R\$	Valor Total da Operação R\$	Base Cálculo ICMS R\$	Aliq. ICMS%	ICMS	Base Cálculo PIS/COFINS	PIS 0,81%	COFINS 3,74%	Bandeiras Tarifárias (Dias)
0505	Consumo Uso Sistema [KWh]-TUSD	AGO/21	275,000	kWh	0,38698182	106,42	106,42	18,00	19,16	106,42	0,86	3,98	Vermelha
0501	Consumo - TE	AGO/21	275,000	kWh	0,38203637	105,06	105,06	18,00	18,91	105,06	0,85	3,93	P2 19
0501	Adicional de Bandeira Vermelha Total Distribuidora	AGO/21				33,70	33,70	18,00	6,07	33,70	0,27	1,26	Dias Vermelha P2 11 Dias
						245,18							

TOTAL CONSOLIDADO 245,18 245,18 44,14 245,15 1,98 3,17

HISTÓRICO DE CONSUMO		kWh	Dias	TARIFA ANEEL		EQUIPAMENTOS DE MEDIÇÃO / DATAS DE LEITURAS							
2021	AGO	275	30	Consumo	TUSD TE	Nº	Energia	Leitura	Leitura	Fator	Consumo	Taxa de Perda [%]	Leitura
	JUL	291	32	Consumo kWh	0,29974000 0,29592000	203077199	Ativa	11/08/2021	12/07/2021	Multipl.	[KWh]		13/09/2021
	JUN	410	28										
	MAI	659	30										
	ABR	1062	32										
	MAR	1073	31										
	FEV	1036	28										
	JAN	891	29										
2020	DEZ	1118	33										
	NOV	829	29										
	OUT	1194	32										
	SET	720	31										
	AGO	428	32										

**INDICADORES DE CONTINUIDADE DE FORNECIMENTO DE ENERGIA**

Para consulta dos indicadores acesse nosso site [www.cpfl.com.br](http://www.cpfl.com.br)

**INFORMAÇÕES SOBRE A FATURA**

Considerar quitada se efetuado débito em conta corrente.  
Caso não ocorra o débito utilize esta conta para pagamento.

**AVISO IMPORTANTE**



Nota Fiscal  
Conta de Energia Elétrica  
Nº 201078264 série C

**DÉBITO AUTOMÁTICO**  
BANCO 001 AGÊNCIA 0054

CódDébAut-Banco  
330000310761

Total a Pagar (R\$)  
245,18


Data de Vencimento  
23/09/2021

Essa conta poderá ser paga no credenciado mais perto de você. Confira a lista completa no site [www.cpfl.com.br](http://www.cpfl.com.br)

ATACAREJO	RUA NSA SRA DE FATIMA 59 - CENTRO
CASAS BAHIA-LOJA 1410	R. DR. OSCAR WERNECK 375 - CENTRO
CASA AGRICOLA SAO FRANCISCO	AV DOS ANTUNES 870 - CENTRO



Saúde



780006146

MUNICIPIO DE BEBEDOURO  
PCA JOSE STAMATO SOBRINHO, 45  
CENTRO  
14701-009 BEBEDOURO/SP

Nota Fiscal  
Conta de Energia Elétrica  
N° 201078263 série C  
Data de Emissão 16/08/2021  
Data de Apresentação: 19/08/2021  
Pág: 01 de 01  
Conta Contrato N° 330000310728  
Endereço Alternativo  
Leitura Próximo Mês 01/09/2021

Lote Roteiro de Leitura N°. Medidor PN  
MC BEBATL60-00000006 900276398 60003461

Reservado ao Fisco  
EB44.2D6A.266E.4428.D367.2B9F.AFE8.D464

PREZADO(A) CLIENTE

Mantenha seus dados sempre atualizados, alguns itens determinam a tarifa e tributação de sua fatura de energia elétrica. Solicite os serviços disponíveis em nosso site com rapidez e segurança e reserve mais tempo para você em seu dia-a-dia. Mais informações acesse o endereço que consta no verso de sua conta.

DADOS DA UNIDADE CONSUMIDORA

PMB UBS DR HIGYNO LEONEL DE PAIVA  
R JESUS VICENTE CONDE.835  
CENTENARIO  
14711-570 - BEBEDOURO - /SP

CNPJ: 45.709.920/0001-11  
INSC. EST: ISENTO  
CLASSIFICAÇÃO: Convencional B3 Poder Público Municipal -Trifásico 220 / 127 V

ATENDIMENTO

0800 010 10 10  
www.cpfl.com.br

PN  
60003461

SEU CODIGO  
INSTALAÇÃO  
3418146

CONTA MÊS  
AGO/2021

VENCIMENTO  
23/09/2021

TOTAL A PAGAR  
442,23

DISCRIMINAÇÃO DA OPERAÇÃO - RESERVADO AO FISCO

Cod.	Descrição da Operação	Mês Ref.	Quant. Faturada	Unid. Med.	Tarifa com Tributos R\$	Valor Total da Operação R\$	Base Cálculo ICMS R\$	Aliq. ICMS%	ICMS	Base Cálculo PIS/COFINS	PIS 0,81%	COFINS 3,74%	Bandeiras Tarifárias (Dias)
115	N° 905163400012												
0605	Consumo Uso Sistema [KWh]-TUSD	AGO/21	496,000	kWh	0,38698597	191,95	191,95	18,00	34,55	191,95	1,55	7,18	Vermelha
0601	Consumo - TE	AGO/21	496,000	kWh	0,38205646	189,50	189,50	18,00	34,11	189,50	1,53	7,09	P2 30
0601	Adicional de Bandeira Vermelha Total Distribuidora	AGO/21				60,78	60,78	18,00	10,94	60,78	0,49	2,27	Dias Vermelha P2 03 Dias
						442,23							

TOTAL CONSOLIDADO

442,23 442,23 75,60 442,23 3,57 16,64

HISTÓRICO DE CONSUMO

Mês	kWh	Dias
2021 AGO	496	33
JUL	555	30
JUN	586	28
MAI	925	33
ABR	1316	28
MAR	1549	31
FEV	1171	28
JAN	1097	31
2020 DEZ	1521	31
NOV	1446	32
OUT	1250	30
SET	686	30
AGO	610	33

TARIFA ANEEL

Consumo	TUSD	TE
Consumo kWh	0,29974000	0,29592000

EQUIPAMENTOS DE MEDIÇÃO / DATAS DE LEITURAS

N°	Energia	Leitura	Leitura	Fator	Consumo	Taxa de Perda [%]	Leitura
306348493	Ativa	03/08/2021	01/07/2021	Multip.	[KWh]		01/09/2021
		32392	31896	1,00	496		

INDICADORES DE CONTINUIDADE DE FORNECIMENTO DE ENERGIA

Para consulta dos indicadores acesse nosso site www.cpfl.com.br

INFORMAÇÕES SOBRE A FATURA

Considerar quitada se efetuado débito em conta corrente.  
Caso não ocorra o débito utilize esta conta para pagamento.

AVISO IMPORTANTE



Nota Fiscal

Conta de Energia Elétrica  
N° 201078263 série C

**DÉBITO AUTOMÁTICO**

BANCO 001 AGÊNCIA 0054

CódDébAut-Banco  
330000310728

Total a Pagar (R\$)  
442,23

Data de Vencimento  
23/09/2021

Essa conta poderá ser paga no credenciado mais perto de você. Confira a lista completa no site www.cpfl.com.br

ATACAREJO  
CASAS BAHIA-LOJA 1410

RUA NSA SRA DE FATIMA 59 - CENTRO

CASA AGRICOLA SAO FRANCISCO

R. DR. OSCAR WERNECK 375 - CENTRO

AV DOS ANTUMES 870 - CENTRO


**Companhia Paulista  
de Força e Luz**

Uma empresa do Grupo CPFL Energia



Rua Jorge de Figueiredo Correa, 1632  
Jd. Prof. Tarçília - Campinas - SP - CEP: 13087-397  
Inscrição Estadual: 244.163.955.115  
Inscrição no CNPJ: 33.050.196/0001-88

Saúde



MUNICIPIO DE BEBEDOURO  
R CHILE, 155  
VL ELIZABET  
14706-086 BEBEDOURO/SP

Nota Fiscal  
Conta de Energia Elétrica  
N° 201957173 série C  
Data de Emissão 19/08/2021  
Data de Apresentação: 24/08/2021  
Pág: 01 de 01  
Conta Contrato N° 330000773159

Leitura Próximo Mês 21/09/2021

Lote Roteiro de Leitura N° Medidor PN  
13 BEBBU052-00000246 307143546 60003461

Reservado ao Fisco  
BE98.916C.DD20.085D.CA2C.2296.D321.3CD6

**PREZADO(A) CLIENTE**

Mantenha seus dados sempre atualizados, alguns itens determinam a tarifa e tributação de sua fatura de energia elétrica. Solicite os serviços disponíveis em nosso site com rapidez e segurança e reserve mais tempo para você em seu dia-a-dia. Mais informações acesse o endereço que consta no verso de sua conta.

**DADOS DA UNIDADE CONSUMIDORA**

PREFEITURA MUNICIPAL BEBEDOURO  
R CHILE, 155  
VL ELIZABET  
14706-086 - BEBEDOURO - /SP

CNPJ: 45.709.920/0001-11  
INSC. EST: ISENT0  
CLASSIFICAÇÃO: Convencional B3 Poder Público Municipal -Trifásico 220 / 127 V

ATENDIMENTO	PN	SEU CÓDIGO	CONTA MÊS	VENCIMENTO	TOTAL A PAGAR
0800 010 10 10 www.cpfll.com.br	60003461	INSTALAÇÃO 3470571	AGO/2021	23/09/2021	627,70

**DISCRIMINAÇÃO DA OPERAÇÃO - RESERVADO AO FISCO**

Cod.	Descrição da Operação	Mês Ref.	Quant. Faturada	Unid. Med.	Tarifa com Tributos R\$	Valor Total da Operação R\$	Base Cálculo ICMS R\$	Aliq. ICMS%	ICMS	Base Cálculo PIS/COFINS	PIS 0,81%	COFINS 3,74%	Bandeiras Tarifárias (Dias)
0605	Consumo Uso Sistema [KWh]-TUSD	AGO/21	704,000	kWh	0,38700285	272,45	272,45	18,00	48,04	272,45	2,21	10,19	Vermelha P2 11
0601	Consumo - TE	AGO/21	704,000	kWh	0,38205968	268,97	268,97	18,00	48,41	268,97	2,18	10,06	Dias
0601	Adicional da Bandeira Vermelha Total Distribuidora	AGO/21				86,28	86,28	18,00	15,53	86,28	0,70	3,23	Vermelha P2 19 Dias
						627,70							

**TOTAL CONSOLIDADO**

627,70 627,70 112,88 627,70 5,00 23,40

**HISTÓRICO DE CONSUMO**

kWh Dias

**TARIFA ANEEL**

**EQUIPAMENTOS DE MEDIÇÃO / DATAS DE LEITURAS**

Consumo	TUSD	TE	N°	Energia	Letura	Letura	Fator	Consumo	Taxa de	Letura
Consumo kWh	0,29974000	0,29592000	307143546	Ativa	19/08/2021	20/07/2021	Multip.	[KWh]	Perda [%]	Próximo Mês
2021 AGO	704	30						704		21/09/2021
JUL	813	32								
JUN	777	28								
MAI	870	29								
ABR	1147	31								
MAR	1185	31								
FEV	1200	28								
JAN	1087	31								
2020 DEZ	1267	32								
NOV	1103	29								
OUT	1272	30								
SET	1360	33								
AGO	1063	30								

**INDICADORES DE CONTINUIDADE DE FORNECIMENTO DE ENERGIA**

Para consulta dos indicadores acesse nosso site [www.cpfll.com.br](http://www.cpfll.com.br)

**INFORMAÇÕES SOBRE A FATURA**

Considerar quitada se efetuado débito em conta corrente.  
Caso não ocorra o débito utilize esta conta para pagamento.

**AVISO IMPORTANTE**



Nota Fiscal **DÉBITO AUTOMÁTICO** CódDébAut-Banco Total a Pagar (R\$) Data de Vencimento  
Conta de Energia Elétrica 330000773159 627,70 23/09/2021  
N° 201957173 série C BANCO 001 AGÊNCIA 0054

Essa conta poderá ser paga no credenciado mais perto de você. Confira a lista completa no site [www.cpfll.com.br](http://www.cpfll.com.br)  
ANTONIO AUGUSTO TRAVAGLINI ME RUA FRANCISCO LOPES N 126 - BOTAFOGO  
Loja 78 - EP-EXS BEBEDOURO AV RAUL FURQUIM 2 - CENTRO  
ATACAREJO RUA NSA SRA DE FATIMA 59 - CENTRO



*Saúde*



MUNICIPIO DE BEBEDOURO  
PCA JOSE STAMATO SOBRINHO 45  
CENTRO  
14701-009 BEBEDOURO SP

Nota fiscal  
Conta de Energia Elétrica  
N° 203349000 Série C  
Data de Emissão 01/09/2021  
Data de Apresentação 08/09/2021  
Página 01 de 02

Roteiro de Leitura Lote PN  
BEBATL60 - 00000002 MC 60003461

Reservado ao Fisco  
8BF6.CCF5.EC95.7316.0E9D.5C78.84E8.2AB0

DADOS DO SEU CÓDIGO

PREFEITURA MUNICIPAL BEBEDOURO  
AV RAUL FURQUIM, 2010  
14706-045 BEBEDOURO / SP

Classificação: Tarifa Verde-A4 Poder Público Municipal  
CNPJ: 45.709.920/0001-11  
Inscrição Estadual: ISENT0  
Conta Contrato N°. 330000816184


ATENDIMENTO/CPFL	PN	SEU CÓDIGO	CONTA MES	VENCIMENTO	TOTAL A PAGAR
0800 770 4140 www.cpfempresas.com.br	60003461	3416771	AGO/2021	23/09/2021	49.667,75

DISCRIMINAÇÃO DA OPERAÇÃO - RESERVADO AO FISCO

Cod.	Descrição da Operação	Mês Ref.	Quant. Registrada	Quant. Faturada	Unid. Med.	Tarifa com Tributos R\$	Valor Total da Operação R\$	Base Cálculo ICMS R\$	Aliq. ICMS%	ICMS	Base Cálculo PIS/COFINS	PIS 0,93%	COFINS 4,28%
0805	Consumo Ponta [KWh] - TUSD	AGO/21	5.463,684	5.463,684	KWh	1,16819897	6.382,67	6.382,67	18,00	1.148,88	6.382,67	59,36	273,18
0805	Consumo Fora Ponta [KWh]-TUSD	AGO/21	57.855,852	57.855,852	KWh	0,11711124	6.775,57	6.775,57	18,00	1.219,60	6.775,57	63,01	289,99
0801	Cons Ponta - TE	AGO/21	5.463,684	5.463,684	KWh	0,59084311	3.228,18	3.228,18	18,00	581,07	3.228,18	30,02	138,17
0801	Cons FPonta TE	AGO/21	57.855,852	57.855,852	KWh	0,36867527	21.214,31	21.214,31	18,00	3.818,58	21.214,31	197,29	907,97
0601	Adicional Band Vermelha Ponta	AGO/21					675,36	675,36	18,00	121,56	675,36	6,28	28,91
0601	Adicional Band Vermelha FPonta	AGO/21					7.151,55	7.151,55	18,00	1.287,28	7.151,55	66,51	306,09
0801	Consumo Relativo Exc Ponta	AGO/21	57,803	57,803	Kvr	0,38526825	22,27	22,27	18,00	4,01	22,27	0,21	0,95
0801	Consumo Relativo Exc Fora Ponta	AGO/21	587,133	587,133	Kvr	0,38534710	226,25	226,25	18,00	40,73	226,25	2,10	9,68
0802	Demanda [kW] - TUSD	AGO/21	222,480	222,480	KW	17,46318771	3.885,21	3.885,21	18,00	699,34	3.885,21	36,13	166,29
0802	Demanda [kW] - TUSD	AGO/21		7,520	KW	14,14627680	108,38				106,38	0,99	4,55
	Subtotal						49.667,75						
	Total Distribuidora						49.667,75						
	Total a Pagar						49.667,75						

TOTAL CONSOLIDADO	49.667,75	49.581,37	8.921,05	49.667,75	461,90	2.125,78
-------------------	-----------	-----------	----------	-----------	--------	----------

Autenticação Mecânica no Verso



Pague aqui - PIX

Nota fiscal  
Conta de Energia Elétrica  
N° 203349000 Série C

Cód. Déb. Automático-Banco  
330000816184

Vencimento  
23/09/2021

Total a Pagar R\$

49.667,75

Débito Automático

Banco 001 Agência 0054

ATRASO NO PAGAMENTO SERÁ COBRADO EM CONTA FUTURA: MULTA 2%, JUROS MORA 0,033% AO DIA E CORREÇÃO MONETÁRIA, CONF.LEGISLAÇÃO VIGENTE

Instalação 0003416771  
PREFEITURA MUNICIPAL BEBEDOURO  
AV RAUL FURQUIM 2010  
14706-045 BEBEDOURO SP  
Página 02 de 02

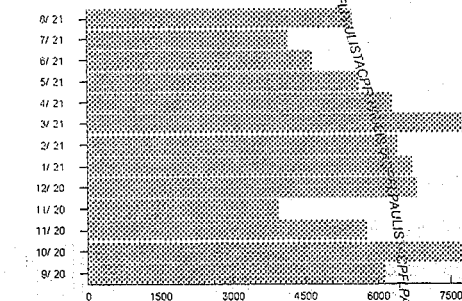
Demanda Contratada	Energia Contratada	Bandeiras Tarifárias	Micro/Minigeração
Única Ponta Fora Ponta Geração 230	Único Ponta Fora Ponta Reservado	Vermelha P2: De 01 a 31/08 - 31 Dias Total: 31 Dias	

DADOS DE LEITURA	TARIFA ANEEL
Leitura Anterior 31/07/2021	kWh Ponta TE R\$ 0,45371000
Leitura Atual 31/08/2021	kWh Fponta TE R\$ 0,28157000
Quantidade de Dias 31	kWh Ponta TUSD R\$ 0,89706000
Próxima Leitura prevista 30/09/2021	kWh FPonta TUSDR\$ 0,08993000
	kWh Único R\$ 13,41000000
	kWh F. Único R\$ 13,41000000
	R\$ / kWh Ponta R\$ 0,29592000
	R\$ / kWh FPonta R\$ 0,29592000

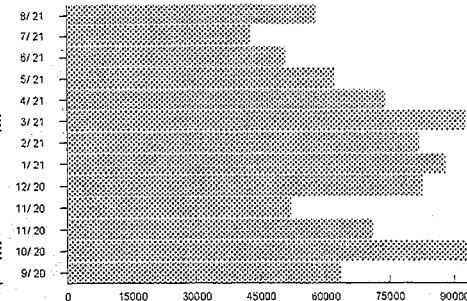
EQUIPAMENTOS DE MEDIÇÃO	DEMONSTRATIVO DE UTILIZAÇÃO
Energia Ativa 40131738	Mês de Referência AGO/2021
Energia Reativa 40131738	
Taxa de Perda (%)	

DADOS DE LEITURA			
U.M.	Atual	Anter	Ft. Multip
kWh Ponta	164968	163451	3,60000
kWh F. Ponta	863101	847030	3,60000
kWh Reserv.			
kW Ponta	000332	000345	0,36000
kW F. Ponta	000618	000408	0,36000
kW Reserv.			
Ufer Ponta	000373	000357	3,60000
Ufer F. Ponta	003806	003643	3,60000
Ufer Reserv.			
kWh Inj. Ponta			
kWh Inj. FPonta			
kWh Inj. Reserv			

Consumo Ponta - [ kWh]

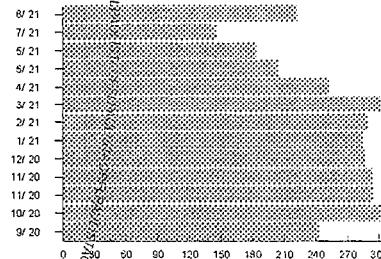


Consumo Fora de Ponta - [ kWh]



NÍVEL DE TENSÃO	
Contratado	13.800
Mínimo	12.834
Máximo	14.490

Demanda - [kW]



INDICADORES DE CONTINUIDADE DE FORNECIMENTO DE ENERGIA				
Bebedouro 1	DIC	FIC	DMIC	DICRI
Padrão Mensal	3,46	2,06	2,52	9,77
Padrão Trimestral	6,93	4,13		
Padrão Anual	13,86	8,27		
Apurado Mensal	0,00	0,00	0,00	0,00
Período de Apuração mês: 06/2021				
Valor mensal do EUSD: R\$ 11.826,28				

PREZADO CLIENTE

Fique atento às datas de vacinação da COVID-19: informe-se sobre o calendário de sua cidade e não deixe passar a sua data. Vacine-se, faça a sua parte! "O Cuidado é de cada um. O Benefício é para todos."

INFORMAÇÕES SOBRE A FATURA

Considerar quitada se efetuado débito em conta corrente.  
Caso não ocorra o débito utilize esta conta para pagamento.

AVISOS IMPORTANTES



*Saúde*

**MUNICIPIO DE BEBEDOURO  
PCA JOSE STAMATO SOBRINHO 45  
CENTRO  
14701-009 BEBEDOURO SP**

**Nota Fiscal**  
Conta de Energia Elétrica  
Nº 203163195 Série C  
Data de Emissão: 26/08/2021  
Data de Apresentação: 27/08/2021  
Pág: 01 de 01  
Conta Contrato Nº 330000309916  
Leitura Próximo Mês: 23/09/2021  
Endereço Alternativo

Lote	Roteiro de leitura	Nº. Medidor	PN	Reservado ao Fisco
MC	BEBATL60-00000006	900276398	60003461	1088.E0E6.5E0A.5F37.F828.889E.8069.3041

**PREZADO(A) CLIENTE**

Fique atento às datas de vacinação da COVID-19: informe-se sobre o calendário de sua cidade e não deixe passar a sua data. Vacine-se, faça a sua parte! "O Cuidado é de cada um. O Benefício é para todos."

**DADOS DA UNIDADE CONSUMIDORA**

PMB UBS DR GEROLINO JOSE DE SOUZA  
R JOSE BERGANTINI, 247 PM  
JD LARANJEIRAS  
14711-010 BEBEDOURO - SP

CNPJ: 45.709.920/0001-11  
INSC. EST: ISENTO  
CLASSIFICAÇÃO: Convencional B3 Poder Público Municipal - Trifásico 220 / 127 V

ATENDIMENTO	PN	SEU CÓDIGO	CONTA MÊS	VENCIMENTO	TOTAL A PAGAR
0800 010 1010 www.cpfl.com.br	60003461	INSTALAÇÃO 3417077	AGO/2021	23/09/2021	375,38 ✓

**DISCRIMINAÇÃO DA OPERAÇÃO - RESERVADO AO FISCO**

Cod.	Descrição da Operação	Mês Ref.	Quant. Faturada	Unid. Med.	Tarifa com Tributos R\$	Valor Total da Operação R\$	Base Cálculo ICMS R\$	Aliq. ICMS	ICMS	Base Cálculo PIS/COFINS	PIS 0,81%	COFINS 3,74%	Bandirras Tarifárias (Dias)
115	Nº 908302631446												
0605	Consumo Uso Sistema [KWh]-TUSD	AGO/21	421,000	KWh	0,38700713	162,93	162,93	18,00	29,33	162,93	1,32	6,09	Vermelha P2
0601	Consumo - TE	AGO/21	421,000	KWh	0,38206651	160,85	160,85	18,00	28,95	160,85	1,30	6,02	09 Dias
0601	Adicional da Bandeira Vermelha	AGO/21				51,60	51,60	18,00	9,29	51,60	0,42	1,93	Vermelha P2
	Total Distribuidora					375,38							23 Dias

Total Consolidado 375,38 375,38 67,57 375,38 3,04 14,04

HISTÓRICO DE CONSUMO		TARIFA ANEEL		EQUIPAMENTOS DE MEDIÇÃO / DATAS DE LEITURAS								
Mês	kWh Dias	Consumo kWh	TUSD	TE	Nº	Energia	Leitura	Leitura	Fator	Consumo	Taxa de Perda	Leitura
			0,29974000	0,29992000	300523971	Ativa	23/08/2021	22/07/2021	Multip.	[kWh]	[%]	Próximo Mês
2021 AGO	421 32									421		23/09/2021
JUL	359 30											
JUN	376 28											
MAI	551 31											
ABR	735 31											
MAR	898 30											
FEV	847 28											
JAN	690 33											
2020 DEZ	720 29											
NOV	793 32											
OUT	950 30											
SET	691 33											
AGO	410 30											

**INDICADORES DE CONTINUIDADE DE FORNECIMENTO DE ENERGIA**

Para consulta dos indicadores acesse nosso site [www.cpfl.com.br](http://www.cpfl.com.br)

**INFORMAÇÕES SOBRE A FATURA**

Considerar quitada se efetuado débito em conta corrente.  
Caso não ocorra o débito utilize esta conta para pagamento.

**AVISO IMPORTANTE**



Pague aqui - PIX

Nota Fiscal  
Conta de Energia Elétrica  
Nº 203163195 Série C

**DÉBITO AUTOMÁTICO**  
BANCO 001 AGÊNCIA 0054

CódDébAut-Banco  
330000309916

Total a Pagar (R\$)  
375,38

Data de Vencimento  
23/09/2021

Essa conta poderá ser paga no credenciado mais perto de você. Confira a lista completa no site

ATACAREJO  
CASAS BAHIA-LOJA 1410  
CASA AGRICOLA SAO FRANCISCO

RUA NSA SRA DE FATIMA 59 - CENTRO  
R. DR. OSCAR WERNECK 375 - CENTRO  
AV DOS ANTUNES 870 - CENTRO

836900000032 753800403119 234814713033 300003099169

Autenticação Mecânica



**MUNICIPIO DE BEBEDOURO  
PCA JOSE STAMATO SOBRINHO 45  
CENTRO  
14701-009 BEBEDOURO SP**

**Nota Fiscal**  
Conta de Energia Elétrica  
Nº 203171945 Série C  
Data de Emissão: 26/08/2021  
**Data de Apresentação: 27/08/2021**  
Pág: 01 de 01  
Conta Contrato Nº 330000311589  
**Leitura Próximo Mês: 27/09/2021**  
Endereço Alternativo

Lote	Roteiro de leitura	Nº. Medidor	PN	Reservado ao Fisco
MC	BEBATL60-00000006	900276398	60003461	1DA9.4127.D355.CFB9.F986.3247.7DC9.9ADE

**PREZADO(A) CLIENTE**

Fique atento às datas de vacinação da COVID-19: informe-se sobre o calendário de sua cidade e não deixe passar a sua data. Vacine-se, faça a sua parte! "O Cuidado é de cada um. O Benefício é para todos."

**DADOS DA UNIDADE CONSUMIDORA**

PM BEBEDOURO  
AV DA JUSTICA, 355  
STO ANTONIO  
14702-124 BEBEDOURO - SP

CNPJ: 45.709.920/0001-11  
INSC. EST: ISENTO  
CLASSIFICAÇÃO: Convencional B3 Poder Público Municipal - Bifásico 220 / 127 V

ATENDIMENTO	PN	SEU CÓDIGO	CONTA MÊS	VENCIMENTO	TOTAL A PAGAR
0800 010 1010 www.cpfl.com.br	60003461	INSTALAÇÃO 3548198	AGO/2021	23/09/2021	1.370,46 ✓

**DISCRIMINAÇÃO DA OPERAÇÃO - RESERVADO AO FISCO**

Cod.	Descrição da Operação	Mês Ref.	Quant. Faturada	Unid. Med.	Tarifa com Tributos R\$	Valor Total da Operação R\$	Base Cálculo ICMS R\$	Aliq. ICMS	ICMS	Base Cálculo PIS/COFINS	PIS 0,81%	COFINS 3,74%	Bandeiras Tarifárias (Dias)
115	Nº 911401909948												
0605	Consumo Uso Sistema (KWh)-TUSD	AGO/21	1.537,000	KWh	0,38701367	594,84	594,84	18,00	107,07	594,84	4,82	22,25	Vermelha P2 05 Dias
0601	Consumo - TE	AGO/21	1.537,000	KWh	0,38206897	587,24	587,24	18,00	105,70	587,24	4,76	21,96	Vermelha P2 25 Dias
0601	Adicional de Bandeira Vermelha Total Distribuidora	AGO/21				188,38	188,38	18,00	33,91	188,38	1,53	7,05	
						1.370,46							

**Total Consolidado**

1.370,46 1.370,46 246,68 1.370,46 11,11 51,26

HISTÓRICO DE CONSUMO			TARIFA ANEEL			EQUIPAMENTOS DE MEDIÇÃO / DATAS DE LEITURAS							
Mês	kWh	Dias	Consumo kWh	TUSD	TE	Nº	Energia	Leitura	Leitura	Fator	Consumo	Taxa de Perda	Leitura
											[kWh]	[%]	Próximo Mês
2021													
AGO	1537	30				209430729	Ativa	6502	4965	1,00	1,537		27/09/2021
JUL	991	32											
JUN	84	28											
MAI	1163	30											
ABR	132	32											
MAR	155	30											
FEV	404	28											
JAN	468	30											
2020													
DEZ	2390	32											
NOV	2822	30											
OUT	3472	32											
SET	2262	31											
AGO	485	32											

**INDICADORES DE CONTINUIDADE DE FORNECIMENTO DE ENERGIA**

Para consulta dos indicadores acesse nosso site [www.cpfl.com.br](http://www.cpfl.com.br)

**INFORMAÇÕES SOBRE A FATURA**

Considerar quitada se efetuado débito em conta corrente.  
Caso não ocorra o débito utilize esta conta para pagamento.

**AVISO IMPORTANTE**



Pague aqui - PIX

Nota Fiscal  
Conta de Energia Elétrica  
Nº 203171945 Série C

**DÉBITO AUTOMÁTICO**  
BANCO 001 AGÊNCIA 0054

CódDébAut-Banco  
330000311589

Total a Pagar (R\$)  
1.370,46

Data de Vencimento  
23/09/2021

Essa conta poderá ser paga no credenciado mais perto de você. Confira a lista completa no site

ATAcarejo  
CASAS BAHIA-LOJA 1410  
CASA AGRÍCOLA SAO FRANCISCO

RUA NSA SRA DE FATIMA 59 - CENTRO  
R. DR. OSCAR WERNECK 375 - CENTRO  
AV DOS ANTUNES 870 - CENTRO

836700000133 704600403247 133788702032 300003115890

Autenticação Mecânica





**MUNICIPIO DE BEBEDOURO  
PCA JOSE STAMATO SOBRINHO 45  
CENTRO  
14701-009 BEBEDOURO SP**

**Nota Fiscal**  
Conta de Energia Elétrica  
Nº 202809553 Série C  
Data de Emissão: 24/08/2021  
Data de Apresentação: 25/08/2021  
Pag: 01 de 01  
Conta Contrato Nº 330001446496  
Leitura Próximo Mês: 24/09/2021  
Endereço Alternativo

<b>Lote</b>	<b>Roteiro de leitura</b>	<b>Nº. Medidor</b>	<b>PN</b>	<b>Reservado ao Fisco</b>
MC	BEBATL60-00000006	900276398	60003461	FFC4.6FB1.484F.04D2.D381.2100.A915.30F8

**PREZADO(A) CLIENTE**

Fique atento às datas de vacinação da COVID-19: informe-se sobre o calendário de sua cidade e não deixe passar a sua data. Vacine-se, faça a sua parte! "O Cuidado é de cada um. O Benefício é para todos."

**DADOS DA UNIDADE CONSUMIDORA**

ESF DR SALIM BONEMER FILHO  
AV BELMIRO DIAS BAPTISTA, 1201  
DT INDUSTRIAL I  
14711-130 BEBEDOURO - SP

GNPJ: 45.709.920/0001-11  
INSC. EST.: ISENTO  
CLASSIFICAÇÃO: Convencional B3 Poder Público Municipal - Trifásico 220 / 127 V

<b>ATENDIMENTO</b>	<b>PN</b>	<b>SEU CÓDIGO</b>	<b>CONTA MÊS</b>	<b>VENCIMENTO</b>	<b>TOTAL A PAGAR</b>
0800 010 1010 www.cpf.com.br	60003461	INSTALAÇÃO 4001935823	AGO/2021	23/09/2021	1.643,30

**DISCRIMINAÇÃO DA OPERAÇÃO - RESERVADO AO FISCO**

Cod.	Descrição da Operação	Mês Ref.	Quant. Faturada	Unid. Med.	Tarifa com Tributos R\$	Valor Total da Operação R\$	Base Cálculo ICMS R\$	Aliq. ICMS	ICMS	Base Cálculo PIS/COFINS	PIS 0,81%	COFINS 3,74%	Bandeiras Tarifárias (Dias)
0605	Consumo Uso Sistema [KWh]-TUSD	AGO/21	1.843,000	kWh	0,38701574	713,27	713,27	18,00	128,99	713,27	5,78	26,88	Vermelha P2 08 Dias
0601	Consumo - TE	AGO/21	1.843,000	kWh	0,38207814	704,17	704,17	18,00	126,75	704,17	5,70	26,34	Vermelha P2 24 Dias
0601	Adicional de Bandeira Vermelha Total Distribuidora	AGO/21				225,86	225,86	18,00	40,85	225,86	1,83	8,45	
						1.643,30							

**Total Consolidado**

1.643,30 1.643,30 295,79 1.643,30 13,31 61,47

HISTÓRICO DE CONSUMO			TARIFA ANEEL		EQUIPAMENTOS DE MEDIÇÃO / DATAS DE LEITURAS							
Mês	kWh	Dias	Consumo	TE	Nº	Energia	Leitura	Leitura	Fator	Consumo	Taxa de Perda	Leitura
			Consumo kWh	0,29974000	30913730	Ativa	24/08/2021	23/07/2021	Múltipl.	[kWh]	[%]	Próximo Mês
2021 AGO	1843	32										
JUL	1709	30										
JUN	1759	28										
MAI	2052	30										
ABR	2403	32										
MAR	2582	30										
FEV	2470	28										
JAN	2686	33										
2020 DEZ	2445	29										
NOV	2296	30										
OUT	2431	32										
SET	2094	31										
AGO	1957	32										

**INDICADORES DE CONTINUIDADE DE FORNECIMENTO DE ENERGIA**

Para consulta dos indicadores acesse nosso site [www.cpf.com.br](http://www.cpf.com.br)

**INFORMAÇÕES SOBRE A FATURA**

Considerar quitada se efetuado débito em conta corrente.  
Caso não ocorra o débito utilize esta conta para pagamento.

**AVISO IMPORTANTE**



Pague aqui - PIX

Nota Fiscal  
Conta de Energia Elétrica  
Nº 202809553 Série C

**DÉBITO AUTOMÁTICO**  
BANCO 001 AGÊNCIA 0054

CódDébAut-Banco  
330001446496

Total a Pagar (R\$)  
1.643,30

Data de Vencimento  
23/09/2021

Essa conta poderá ser paga no credenciado mais perto de você. Confira a lista completa no site

ATACAREJO  
CASAS BAHIA-LOJA 1410  
CASA AGRICOLA SAO FRANCISCO

RUA NSA SRA DE FATIMA 59 - CENTRO  
R. DR. OSCAR WERNECK 375 - CENTRO  
AV DOS ANTUNES 870 - CENTRO

Autenticação Mecânica

836800000165 433000403140 434784122039 300014464964



**MUNICIPIO DE BEBEDOURO  
PCA JOSE STAMATO SOBRINHO 45  
CENTRO  
14701-009 BEBEDOURO SP**

**Nota Fiscal**  
Conta de Energia Elétrica  
Nº 203176028 Série C  
Data de Emissão: 26/08/2021  
**Data de Apresentação: 27/08/2021**  
Pág: 01 de 01  
Conta Contrato Nº 330001606434  
**Leitura Próximo Mês: 28/09/2021**  
Endereço Alternativo

<b>Lote</b>	<b>Roteiro de leitura</b>	<b>Nº. Medidor</b>	<b>PN</b>	<b>Reservado ao Fisco</b>
MC	BEBATL60-00000006	900276398	60003461	E1D1.6D3D.7427.30F0.6C8D.2668.8A9D.2E53

**PREZADO(A) CLIENTE**

Fique atento às datas de vacinação da COVID-19: informe-se sobre o calendário de sua cidade e não deixe passar a sua data. Vacine-se, faça a sua parte! "O Cuidado é de cada um. O Benefício é para todos."

**DADOS DA UNIDADE CONSUMIDORA**

ESF DR HUGO TURCHETTO  
R ANGELO RIMOLI, 1905  
JD MENINO DEUS  
14708-040 BEBEDOURO - SP

CNPJ: 45.709.920/0001-11  
INSC. EST: ISENTO  
CLASSIFICAÇÃO: Convencional B3 Poder Público Municipal - Trifásico 220 / 127 V

<b>ATENDIMENTO</b>	<b>PN</b>	<b>SEU CÓDIGO</b>	<b>CONTA MÊS</b>	<b>VENCIMENTO</b>	<b>TOTAL A PAGAR</b>
0800 010 1010 www.cpf.com.br	60003461	INSTALAÇÃO 4001238327	AGO/2021	23/09/2021	382,49

**DISCRIMINAÇÃO DA OPERAÇÃO - RESERVADO AO FISCO**

Cod.	Descrição da Operação	Mês Ref.	Quant. Faturada	Unid. Med.	Tarifa com Tributos R\$	Valor Total da Operação R\$	Base Cálculo ICMS R\$	Aliq. ICMS	ICMS	Base Cálculo PIS/COFINS	PIS 0,81%	COFINS 3,74%	Bandeiras Tarifárias (Dias)
115	Nº 905453387394												
0605	Consumo Uso Sistema (KWh)-TUSD	AGO/21	429,000	kWh	0,38696970	166,01	166,01	18,00	29,88	166,01	1,34	6,21	Vermelha P2
0601	Consumo - TE	AGO/21	429,000	kWh	0,38205129	163,90	163,90	18,00	29,50	163,90	1,33	6,13	04 Dias
0601	Adicional de Bandeira Vermelha Total Distribuidora	AGO/21				52,58	52,58	18,00	9,46	52,58	0,43	1,97	Vermelha P2 26 Dias
						382,49							

**Total Consolidado**

382,49    382,49    66,84    382,49    3,10    14,31

HISTÓRICO DE CONSUMO		kWh Dias	TARIFA ANEEL		EQUIPAMENTOS DE MEDIÇÃO / DATAS DE LEITURAS						
Mês	Consumo	TUSD	TE	Nº	Energia	Leitura	Leitura	Fator	Consumo	Taxa de Perda	Leitura
	Consumo kWh	0,29974000	0,29592000	30768088	Ativa	26/08/2021	27/07/2021	1,00	429	[%]	Próximo Mês
2021 AGO	429	30									
JUL	323	32									
JUN	350	28									
MAI	482	30									
ABR	724	30									
MAR	1024	32									
FEV	893	28									
JAN	896	30									
2020 DEZ	894	32									
NOV	740	30									
OUT	1068	30									
SET	718	33									
AGO	425	30									

**INDICADORES DE CONTINUIDADE DE FORNECIMENTO DE ENERGIA**

Para consulta dos indicadores acesse nosso site [www.cpf.com.br](http://www.cpf.com.br)

**INFORMAÇÕES SOBRE A FATURA**

Considerar quitada se efetuado débito em conta corrente.  
Caso não ocorra o débito utilize esta conta para pagamento.

**AVISO IMPORTANTE**



Pague aqui - PIX

Nota Fiscal	<b>DÉBITO AUTOMÁTICO</b>	CódDébAut-Banco	<b>Total a Pagar (R\$)</b>	<b>Data de Vencimento</b>
Conta de Energia Elétrica	BANCO 001 AGÊNCIA 0054	330001606434	382,49	23/09/2021
Nº 203176028 Série C				

Essa conta poderá ser paga no credenciado mais perto de você. Confira a lista completa no site

ATACAREJO RUA NSA SRA DE FATIMA 59 - CENTRO  
CASAS BAHIA-LOJA 1410 R. DR. OSCAR WERNECK 375 - CENTRO  
CASA AGRICOLA SAO FRANCISCO AV DOS ANTUNES 870 - CENTRO

836900000032 824900403166 134634830035 300016064341

Autenticação Mecânica





**MUNICIPIO DE BEBEDOURO  
PCA JOSE STAMATO SOBRINHO 45  
CENTRO  
14701-009 BEBEDOURO SP**

**Nota Fiscal**  
Conta de Energia Elétrica  
Nº 199549760 Série C  
Data de Emissão: 06/08/2021  
**Data de Apresentação: 09/08/2021**  
Pág: 01 de 01  
Conta Contrato Nº 330001293266  
**Leitura Próximo Mês: 08/09/2021**  
Endereço Alternativo

<b>Lote</b>	<b>Roteiro de leitura</b>	<b>Nº. Medidor</b>	<b>PN</b>	<b>Reservado ao Fisco</b>
MC	BEBATL60-00000006	900276398	60003461	5C93.376A.6A7D.CC2F.7CF4.2FDB.1FF6.CB57

**PREZADO(A) CLIENTE**

Mantenha seus dados sempre atualizados, alguns itens determinam a tarifa e tributação de sua fatura de energia elétrica. Solicite os serviços disponíveis em nosso site com rapidez e segurança e reserve mais tempo para você em seu dia-a-dia. Mais informações acesse o endereço que consta no verso de sua conta.

**DADOS DA UNIDADE CONSUMIDORA**

ESF JOÃO BAPTISTA PAGANELLI  
R FABIANO ZACARELLI, 551  
RDV MUNICIPAL  
14700-000 BEBEDOURO - SP

CNPJ: 45.709.920/0001-11  
INSC. EST: ISENTO  
CLASSIFICAÇÃO: Convencional B3 Poder Público Municipal - Trifásico 220 / 127 V

<b>ATENDIMENTO</b>	<b>PN</b>	<b>SEU CÓDIGO</b>	<b>CONTA MÊS</b>	<b>VENCIMENTO</b>	<b>TOTAL A PAGAR</b>
0800 010 1010 www.cpfl.com.br	60003461	INSTALAÇÃO 4001171798	AGO/2021	23/09/2021	102,40 ✓

**DISCRIMINAÇÃO DA OPERAÇÃO - RESERVADO AO FISCO**

Cod.	Descrição da Operação	Mês Ref.	Quant. Faturada	Unid. Med.	Tarifa com Tributos R\$	Valor Total da Operação R\$	Base Cálculo ICMS R\$	Aliq. ICMS	ICMS	Base Cálculo PIS/COFINS	PIS 0,81%	COFINS 3,74%	Bandeiras Tarifárias (Dias)
115	Nº 902603481791												
0605	Consumo Uso Sistema [KWh]-TUSD	AGO/21	116,000	KWh	0,38689656	44,88	44,88	18,00	8,08	44,88	0,36	1,68	Vermelha P2
0601	Consumo - TE	AGO/21	116,000	KWh	0,38206887	44,32	44,32	18,00	7,98	44,32	0,36	1,66	25 Dias
0801	Adicional de Bandeira Vermelha	AGO/21				14,22	14,22	18,00	2,56	14,22	0,12	0,53	Vermelha P2
	Total Distribuidora					103,42							06 Dias
0999	CRÉDITOS / DEVOLUÇÕES												
0999	Ressarcimento DMIC	JUN/21				1,02							

**Total Consolidado**

102,40 103,42 18,62 103,42 0,84 3,87

HISTÓRICO DE CONSUMO		KWh/Dias		TARIFA ANEEL		EQUIPAMENTOS DE MEDIÇÃO / DATAS DE LEITURAS						
Mês	Consumo	TUSD	TE	Nº	Energia	Leitura	Leitura	Fator	Consumo	Taxa de Perda	Leitura	
	[kWh]	[kWh]	[kWh]			06/08/2021	06/07/2021	Múltipl.	[kWh]	[%]	Próximo Mês	
2021 AGO	116	31	Consumo	TUSD	TE	30815520	Ativa	9658	9542	1,00	116	08/09/2021
JUL	110	29	Consumo kWh	0,29974000	0,299592000							
JUN	128	31										
MAI	201	30										
ABR	336	29										
MAR	245	33										
FEV	190	28										
JAN	193	29										
2020 DEZ	315	33										
NOV	220	30										
OUT	263	29										
SET	146	33										
AGO	113	31										

**INDICADORES DE CONTINUIDADE DE FORNECIMENTO DE ENERGIA**

Para consulta dos indicadores acesse nosso site [www.cpfl.com.br](http://www.cpfl.com.br)

**INFORMAÇÕES SOBRE A FATURA**

Considerar quitada se efetuado débito em conta corrente.  
Caso não ocorra o débito utilize esta conta para pagamento.

**AVISO IMPORTANTE**



Pague aqui - PIX

Nota Fiscal  
Conta de Energia Elétrica  
Nº 199549760 Série C

**DÉBITO AUTOMÁTICO**  
BANCO 001 AGÊNCIA 0054

CódDébAut-Banco  
330001293266

Total a Pagar (R\$)  
102,40

Data de Vencimento  
23/09/2021

Essa conta poderá ser paga no credenciado mais perto de você. Confira a lista completa no site

ATACAREJO  
CASAS BAHIA-LOJA 1410  
CASA AGRICOLA SAO FRANCISCO

RUA NSA SRA DE FATIMA 59 - CENTRO  
R. DR. OSCAR WERNECK 375 - CENTRO  
AV DOS ANTUNES 870 - CENTRO

836800000017 024000403337 033609683033 300012932665

Autenticação Mecânica



**MUNICIPIO DE BEBEDOURO  
PCA JOSE STAMATO SOBRINHO 45  
CENTRO  
14701-009 BEBEDOURO SP**

**Nota Fiscal**  
Conta de Energia Elétrica  
Nº 203171947 Série C  
Data de Emissão: 26/08/2021  
Data de Apresentação: 27/08/2021  
Pág: 01 de 01  
Conta Contrato Nº 330000312798  
Leitura Próximo Mês: 21/09/2021  
Endereço Alternativo

<b>Lote</b>	<b>Roteiro de leitura</b>	<b>Nº. Medidor</b>	<b>PN</b>	<b>Reservado ao Fisco</b>
MC	BEBATL60-00000006	900276398	60003461	3CAA.28DF.A8CD.F10D.F04C.77C0.9379.9412

**PREZADO(A) CLIENTE**

Fique atento às datas de vacinação da COVID-19: informe-se sobre o calendário de sua cidade e não deixe passar a sua data. Vacine-se, faça a sua parte! "O Cuidado é de cada um. O Benefício é para todos."

**DADOS DA UNIDADE CONSUMIDORA**

PMB FUNDO MUNICIPAL DE SAUDE  
AV RAUL FURQUIM, 2010 PI P  
JD MARAJA  
14706-045 BEBEDOURO - SP

CNPJ: 45.709.920/0001-11  
INSC. EST: ISENTO  
CLASSIFICAÇÃO: Convencional B3 Poder Público Municipal - Trifásico 220 / 127 V

<b>ATENDIMENTO</b>	<b>PN</b>	<b>SEU CÓDIGO</b>	<b>CONTA MÊS</b>	<b>VENCIMENTO</b>	<b>TOTAL A PAGAR</b>
0800 010 1010 www.cpf.com.br	60003461	INSTALAÇÃO 29558549	AGO/2021	23/09/2021	2.450,22

**DISCRIMINAÇÃO DA OPERAÇÃO - RESERVADO AO FISCO**

Cod.	Descrição da Operação	Mês Ref.	Quant. Faturada	Unid. Mod.	Tarifa com Tributos R\$	Valor Total da Operação R\$	Base Cálculo ICMS R\$	Aliq. ICMS	ICMS	Base Cálculo PIS/COFINS	PIS 0,81%	COFINS 3,74%	Bandeiras Tarifárias (Dias)
0805	Consumo Uso Sistema (KWh)-TUSD	AGO/21	2.748,000	kWh	0,38700510	1.063,49	1.063,49	18,00	191,43	1.063,49	8,61	39,77	Vermelha P2
0601	Consumo - TE	AGO/21	2.748,000	kWh	0,38207424	1.049,94	1.049,94	18,00	188,99	1.049,94	8,50	39,27	11 Dias
0601	Adicional de Bandeira Vermelha	AGO/21				338,79	338,79	18,00	60,62	338,79	2,73	12,60	Vermelha P2
	Total Distribuidora					2.450,22							19 Dias

**Total Consolidado**

2.450,22 2.450,22 441,04 2.450,22 19,84 91,64

HISTÓRICO DE CONSUMO			TARIFA ANEEL			EQUIPAMENTOS DE MEDIÇÃO / DATAS DE LEITURAS							
Mês	kWh	Dias	Consumo	TUSD	TE	Nº	Energia	Leitura	Leitura	Fator	Consumo	Taxa de Perda	Leitura
			Consumo kWh	0,29974000	0,29592000	302459367	Ativa	8904	6156	1,00	2,746	[%]	Próximo Mês
2021 AGO	2748	30											
JUL	3100	32											
JUN	2780	28											
MAI	3036	29											
ABR	4375	31											
MAR	4483	31											
FEV	4386	29											
JAN	4507	31											
2020 DEZ	4080	32											
NOV	2602	29											
OUT	3345	30											
SET	2982	33											
AGO	2668	30											

**INDICADORES DE CONTINUIDADE DE FORNECIMENTO DE ENERGIA**

Para consulta dos indicadores acesse nosso site [www.cpf.com.br](http://www.cpf.com.br)

**INFORMAÇÕES SOBRE A FATURA**

Considerar quitada se efetuado débito em conta corrente.  
Caso não ocorra o débito utilize esta conta para pagamento.

**AVISO IMPORTANTE**



Pague aqui - PIX

Nota Fiscal  
Conta de Energia Elétrica  
Nº 203171947 Série C

**DÉBITO AUTOMÁTICO**  
BANCO 001 AGÊNCIA 0054

CódDébAut-Banco  
330000312798

Total a Pagar (R\$)  
2.450,22

Data de Vencimento  
23/09/2021

Essa conta poderá ser paga no credenciado mais perto de você. Confira a lista completa no site

ATACAREJO  
CASAS BAHIA-LOJA 1410  
CASA AGRICOLA SAO FRANCISCO

RUA NSA SRA DE FATIMA 59 - CENTRO  
R. DR. OSCAR WERNECK 375 - CENTRO  
AV DOS ANTUNES 870 - CENTRO

836000000247 502200403249 133788704038 300003127986

Autenticação Mecânica





**MUNICIPIO DE BEBEDOURO  
PCA JOSE STAMATO SOBRINHO 45  
CENTRO  
14701-009 BEBEDOURO SP**

**Nota Fiscal**  
Conta de Energia Elétrica  
Nº 203189398 Série C  
Data de Emissão: 26/08/2021  
Data de Apresentação: 27/08/2021  
Pág: 01 de 01  
Conta Contrato Nº 330000309223  
Leitura Próximo Mês: 27/09/2021  
Endereço Alternativo

<b>Lote</b>	<b>Roteiro de leitura</b>	<b>Nº. Medidor</b>	<b>PN</b>	<b>Reservado ao Fisco</b>
MC	BEBATL60-00000006	900276398	60003461	2038.AA20.F0C4.AA1D.1502.E175.B968.9BC7

**PREZADO(A) CLIENTE**

Fique atento às datas de vacinação da COVID-19: informe-se sobre o calendário de sua cidade e não deixe passar a sua data. Vacine-se, faça a sua parte! "O Cuidado é de cada um. O Benefício é para todos."

**DADOS DA UNIDADE CONSUMIDORA**

PMB UBS DR RAMIRO DE SOUZA LIMA  
R IRMA CRUCIFIXA, 875  
MAJOR CARVALHO  
14702-046 BEBEDOURO - SP

CNPJ: 45.709.920/0001-11  
INSC. EST: ISENTO  
CLASSIFICAÇÃO: Convencional B3 Poder Público Municipal - Trifásico 220 / 127 V

<b>ATENDIMENTO</b>	<b>PN</b>	<b>SEU CÓDIGO</b>	<b>CONTA MÊS</b>	<b>VENCIMENTO</b>	<b>TOTAL A PAGAR</b>
0800 010 1010 www.cpfl.com.br	60003461	INSTALAÇÃO 3416526	AGO/2021	23/09/2021	410,15

**DISCRIMINAÇÃO DA OPERAÇÃO - RESERVADO AO FISCO**

Cod.	Descrição da Operação	Mês Ref.	Quant. Faturada	Unid. Med.	Tarifa com Tributos R\$	Valor Total da Operação R\$	Base Cálculo ICMS R\$	Aliq. ICMS	ICMS	Base Cálculo PIS/COFINS	PIS 0,81%	COFINS 3,74%	Bandeiras Tarifárias (Dias)
0605	Consumo Uso Sistema [kWh]-TUSD	AGO/21	460,000	kWh	0,38700000	178,02	178,02	18,00	32,04	178,02	1,44	6,66	Vermelha P2
0601	Consumo - TE	AGO/21	460,000	kWh	0,38206522	175,75	175,75	18,00	31,64	175,75	1,42	6,57	05 Dias
0601	Adicional de Bandeira Vermelha	AGO/21				56,38	56,38	18,00	10,15	56,38	0,46	2,11	Vermelha P2
	Total Distribuidora					410,15							25 Dias

**Total Consolidado** 410,15 410,15 73,83 410,15 3,32 45,34

HISTÓRICO DE CONSUMO		kWh Dias	TARIFA ANEEL		EQUIPAMENTOS DE MEDIÇÃO / DATAS DE LEITURAS							
2021	AGO	460 30	Consumo	TUSD	Nº	Energia	Leitura	Leitura	Fator	Consumo	Taxa de Perda	Leitura
	JUL	319 32	Consumo kWh	0,29974000	303588462	Ativa	21005	20545	1,00	460		27/09/2021
	JUN	395 28										
	MAI	470 30										
	ABR	683 32										
	MAR	947 30										
	FEV	936 28										
	JAN	957 30										
2020	DEZ	911 32										
	NOV	906 30										
	OUT	1063 32										
	SET	914 31										
	AGO	591 32										

**INDICADORES DE CONTINUIDADE DE FORNECIMENTO DE ENERGIA**

Para consulta dos indicadores acesse nosso site [www.cpfl.com.br](http://www.cpfl.com.br)

**INFORMAÇÕES SOBRE A FATURA**

Considerar quitada se efetuado débito em conta corrente.  
Caso não ocorra o débito utilize esta conta para pagamento.

**AVISO IMPORTANTE**



Pague aqui - PIX

Nota Fiscal  
Conta de Energia Elétrica  
Nº 203189398 Série C

**DÉBITO AUTOMÁTICO**  
BANCO 001 AGÊNCIA 0054

CódDébAut-Banco  
330000309223

Total a Pagar (R\$)  
410,15

Data de Vencimento  
23/09/2021

Essa conta poderá ser paga no credenciado mais perto de você. Confira a lista completa no site

ATAcarejo  
CASAS BAHIA-LOJA 1410  
CASA AGRÍCOLA SAO FRANCISCO

RUA NSA SRA DE FATIMA 59 - CENTRO  
R. DR. OSCAR WERNECK 375 - CENTRO  
AV DOS ANTUNES 870 - CENTRO

836000000049 101500403171 934513277038 300003092230

Autenticação Mecânica



**MUNICIPIO DE BEBEDOURO  
PCA JOSE STAMATO SOBRINHO 45  
CENTRO  
14701-009 BEBEDOURO SP**

**Nota Fiscal**  
Conta de Energia Elétrica  
Nº 198783596 Série C  
Data de Emissão: 03/08/2021  
**Data de Apresentação: 04/08/2021**  
Pág: 01 de 01  
Conta Contrato Nº 330001606426  
**Leitura Próximo Mês: 01/09/2021**  
Endereço Alternativo

<b>Lote</b>	<b>Roteiro de leitura</b>	<b>Nº. Medidor</b>	<b>PN</b>	<b>Reservado ao Fisco</b>
MC	BEBATL60-00000006	900276398	60003461	014F.2EA1.E90F.21D6.9ED5.072A.733A.1C84

**PREZADO(A) CLIENTE**

Mantenha seus dados sempre atualizados, alguns itens determinam a tarifa e tributação de sua fatura de energia elétrica. Solicite os serviços disponíveis em nosso site com rapidez e segurança e reserve mais tempo para você em seu dia-a-dia. Mais informações acesse o endereço que consta no verso de sua conta.

**DADOS DA UNIDADE CONSUMIDORA**

ESF DR TASSO PARAISO CAVALCANTI  
AV JOSE AUGUSTO DE CARVALHO, 2260  
CENTENARIO  
14700-000 BEBEDOURO - SP

CNPJ: 45.708.920/0001-11  
INSC. EST: ISENTO  
CLASSIFICAÇÃO: Convencional B3 Poder Público Municipal - Trifásico 220 / 127 V

<b>ATENDIMENTO</b>	<b>PN</b>	<b>SEU CÓDIGO</b>	<b>CONTA MÊS</b>	<b>VENCIMENTO</b>	<b>TOTAL A PAGAR</b>
0800 010 1010 www.cpf.com.br	60003461	INSTALAÇÃO 4001203394	AGO/2021	23/09/2021	405,70

**DISCRIMINAÇÃO DA OPERAÇÃO - RESERVADO AO FISCO**

Cod.	Descrição da Operação	Mês Ref.	Quant. Faturada	Unid. Med.	Tarifa com Tributos R\$	Valor Total da Operação R\$	Base Cálculo ICMS R\$	Aliq. ICMS	ICMS	Base Cálculo PIS/COFINS	PIS 0,81%	COFINS 3,74%	Bandeiras Tarifárias (Dias)
115	Nº 915051089452												
0605	Consumo Uso Sistema (KWh)-TUSD	AGO/21	455,000	KWh	0,38703297	176,10	176,10	18,00	31,70	176,10	1,43	6,59	Vermelha P2
0601	Consumo - TE	AGO/21	455,000	KWh	0,38206594	173,84	173,84	18,00	31,29	173,84	1,41	6,50	30 Dias
0601	Adicional de Bandeira Vermelha Total Distribuidora	AGO/21				55,76	55,76	18,00	10,04	55,76	0,45	2,09	Vermelha P2
						405,70							03 Dias

**Total Consolidado**

405,70 405,70 73,03 405,70 3,29 15,18

HISTÓRICO DE CONSUMO			TARIFA ANEEL			EQUIPAMENTOS DE MEDIÇÃO / DATAS DE LEITURAS							
Mês	kWh	Dias	Consumo kWh	TUSD	TE	Nº	Energia	Leitura	Leitura	Fator	Consumo [kWh]	Taxa de Perda [%]	Leitura Próximo Mês
2021 AGO	455	33	Consumo kWh	0,28974000	0,29592000	30815490	Ativa	34493	34038	1,00	455		01/09/2021
JUL	523	30						03/08/2021	01/07/2021				
JUN	549	28											
MAI	842	33											
ABR	975	28											
MAR	1115	31											
FEV	917	28											
JAN	955	31											
2020 DEZ	1136	31											
NOV	1082	32											
OUT	929	30											
SET	602	30											
AGO	556	33											

**INDICADORES DE CONTINUIDADE DE FORNECIMENTO DE ENERGIA**

Para consulta dos indicadores acesse nosso site [www.cpf.com.br](http://www.cpf.com.br)

**INFORMAÇÕES SOBRE A FATURA**

Considerar quitada se efetuado débito em conta corrente.  
Caso não ocorra o débito utilize esta conta para pagamento.

**AVISO IMPORTANTE**



Pague aqui - PIX

Nota Fiscal  
Conta de Energia Elétrica  
Nº 198783596 Série C

**DÉBITO AUTOMÁTICO**  
BANCO 001 AGÊNCIA 0054

CódDébAut-Banco  
330001606426

Total a Pagar (R\$)  
405,70

Data de Vencimento  
23/09/2021

Essa conta poderá ser paga no credenciado mais perto de você. Confira a lista completa no site

ATACAREJO  
CASAS BAHIA-LOJA 1410  
CASA AGRICOLA SAO FRANCISCO

RUA NSA SRA DE FATIMA 59 - CENTRO  
R. DR. OSCAR WERNECK 375 - CENTRO  
AV DOS ANTUNES 870 - CENTRO

836800000041 057000403345 133592612039 300016064267

Autenticação Mecânica





**MUNICIPIO DE BEBEDOURO  
PCA JOSE STAMATO SOBRINHO 45  
CENTRO  
14701-009 BEBEDOURO SP**

**Nota Fiscal**  
Conta de Energia Elétrica  
Nº 199549762 Série C  
Data de Emissão: 06/08/2021  
**Data de Apresentação: 09/08/2021**  
Pág: 01 de 01  
Conta Contrato Nº 330001341350  
**Leitura Próximo Mês: 08/09/2021**  
Endereço Alternativo

<b>Lote</b>	<b>Roteiro de leitura</b>	<b>Nº. Medidor</b>	<b>PN</b>	<b>Reservado ao Fisco</b>
MC	BEBATL60-00000006	900276398	60003461	5ED9.735B.BF51.E9A4.CABA.7D94.E2DA.D9E1

**PREZADO(A) CLIENTE**

Mantenha seus dados sempre atualizados, alguns itens determinam a tarifa e tributação de sua fatura de energia elétrica. Solicite os serviços disponíveis em nosso site com rapidez e segurança e reserve mais tempo para você em seu dia-a-dia. Mais informações acesse o endereço que consta no verso de sua conta.

**DADOS DA UNIDADE CONSUMIDORA**

PREFEITURA MUNICIPAL BEBEDOURO  
R JOSE FAVERO, 1100 UBS FT UBS SV UBS  
CENTRO BOTAFOGO  
14710-000 BEBEDOURO - SP

CNPJ: 45.709.920/0001-11  
INSC. EST: ISENTO  
CLASSIFICAÇÃO: Convencional B3 Poder Público Municipal - Bifásico 220 / 127 V

<b>ATENDIMENTO</b>	<b>PN</b>	<b>SEU CÓDIGO</b>	<b>CONTA MÊS</b>	<b>VENCIMENTO</b>	<b>TOTAL A PAGAR</b>
0800 010 1010 www.cpf.com.br	60003461	INSTALAÇÃO 4001962700	AGO/2021	23/09/2021	192,58

**DISCRIMINAÇÃO DA OPERAÇÃO - RESERVADO AO FISCO**

Cod.	Descrição da Operação	Mês Ref.	Quant. Faturada	Unid. Med.	Tarifa com Tributos R\$	Valor Total da Operação R\$	Base Cálculo ICMS R\$	Aliq. ICMS	ICMS	Base Cálculo PIS/COFINS	PIS 0,81%	COFINS 3,74%	Bandeiras Tarifárias (Dias)
115	Nº 902603481793												
0605	Consumo Uso Sistema (KWh)-TUSD	AGO/21	216,000	KWh	0,38703704	83,60	83,60	18,00	15,05	83,60	0,68	3,13	Vermelha P2
0601	Consumo - TE	AGO/21	216,000	KWh	0,38203704	82,52	82,52	18,00	14,85	82,52	0,67	3,09	25 Dias
0601	Adicional de Bandeira Vermelha Total Distribuidora	AGO/21			26,46	26,46	18,00	4,76		26,46	0,21	0,99	Vermelha P2 06 Dias
					192,58								

**Total Consolidado**

192,58    192,58    34,66    192,58    1,66    7,21

HISTÓRICO DE CONSUMO		kWh Dias		TARIFA ANEEL		EQUIPAMENTOS DE MEDIÇÃO / DATAS DE LEITURAS							
Mês	Dias	Consumo kWh	TUSD	TE	Nº	Energia	Leitura	Leitura	Fator	Consumo	Taxa de Perda	Leitura	
										[kWh]	[%]	Próximo Mês	
2021	AGO	216	31	Consumo	TUSD	TE	22874970	Ativa	33987	33771	1,00	216	08/09/2021
	JUL	226	29	Consumo kWh	0,29974000	0,29592000							
	JUN	285	31										
	MAI	406	30										
	ABR	642	29										
	MAR	730	33										
	FEV	654	28										
	JAN	519	29										
2020	DEZ	602	33										
	NOV	530	30										
	OUT	614	29										
	SET	397	33										
	AGO	276	31										

**INDICADORES DE CONTINUIDADE DE FORNECIMENTO DE ENERGIA**

Para consulta dos indicadores acesse nosso site [www.cpf.com.br](http://www.cpf.com.br)

**INFORMAÇÕES SOBRE A FATURA**

Considerar quitada se efetuado débito em conta corrente.  
Caso não ocorra o débito utilize esta conta para pagamento.

**AVISO IMPORTANTE**



Pague aqui - PIX

Nota Fiscal  
Conta de Energia Elétrica  
Nº 199549762 Série C

**DÉBITO AUTOMÁTICO**  
BANCO 001 AGÊNCIA 0054

CódDébAut-Banco  
**330001341350**

Total a Pagar (R\$)  
**192,58**

Data de Vencimento  
**23/09/2021**

Essa conta poderá ser paga no credenciado mais perto de você. Confira a lista completa no site

ATACAREJO  
CASAS BAHIA-LOJA 1410  
CASA AGRÍCOLA SAO FRANCISCO

RUA NSA SRA DE FATIMA 59 - CENTRO  
R. DR. OSCAR WERNECK 375 - CENTRO  
AV DOS ANTUNES 870 - CENTRO

836000000015 925800403337 033609685038 300013413509

Autenticação Mecânica



**MUNICIPIO DE BEBEDOURO**  
**PCA JOSE STAMATO SOBRINHO 45**  
**CENTRO**  
**14701-009 BEBEDOURO SP**

**Nota Fiscal**  
Conta de Energia Elétrica  
Nº 199188697 Série C  
Data de Emissão: 05/08/2021  
Data de Apresentação: 06/08/2021  
Pág: 01 de 01  
Conta Contrato Nº 330001148347  
Leitura Próximo Mês: 03/09/2021  
Endereço Alternativo

<b>Lote</b>	<b>Roteiro de leitura</b>	<b>Nº. Medidor</b>	<b>PN</b>	<b>Reservado ao Fisco</b>
MC	BEBATL60-00000006	900276398	60003461	BD10.55C2.09CC.88E9.3629.66C6.779A.3276

**PREZADO(A) CLIENTE**

Mantenha seus dados sempre atualizados, alguns itens determinam a tarifa e tributação de sua fatura de energia elétrica. Solicite os serviços disponíveis em nosso site com rapidez e segurança e reserve mais tempo para você em seu dia-a-dia. Mais informações acesse o endereço que consta no verso de sua conta.

**DADOS DA UNIDADE CONSUMIDORA**

PREFEITURA MUNICIPAL BEBEDOURO  
R PRFA MARIA CRISTINA DE S L CAMPOS, 555  
RES P PASCHOAL  
14700-000 BEBEDOURO - SP

CNPJ: 45.709.920/0001-11  
INSC. EST: ISENTO  
CLASSIFICAÇÃO: Convencional B3 Poder Público Municipal - Trifásico 220 / 127 V

<b>ATENDIMENTO</b>	<b>PN</b>	<b>SEU CÓDIGO</b>	<b>CONTA MÊS</b>	<b>VENCIMENTO</b>	<b>TOTAL A PAGAR</b>
0800 010 1010 www.cpf.com.br	60003461	INSTALAÇÃO 4001598953	AGO/2021	23/09/2021	927,28

**DISCRIMINAÇÃO DA OPERAÇÃO - RESERVADO AO FISCO**

Cod.	Descrição da Operação	Mês Ref.	Quant. Faturada	Unid. Med.	Tarifa com Tributos R\$	Valor Total da Operação R\$	Base Cálculo ICMS R\$	Aliq. ICMS	ICMS	Base Cálculo PIS/COFINS	PIS 0,81%	COFINS 3,74%	Bandeiras Tarifárias (Dias)
0505	Consumo Uso Sistema [KWh]-TUSD	AGO/21	1.040,000	KWh	0,38700000	402,48	402,48	18,00	72,45	402,48	3,26	15,05	Vermelha P2
0601	Consumo - TE	AGO/21	1.040,000	KWh	0,38205731	397,35	397,35	18,00	71,52	397,35	3,22	14,86	26 Dias
0601	Adicional de Bandeira Vermelha	AGO/21				127,45	127,45	18,00	22,94	127,45	1,03	4,77	Vermelha P2
	Total Distribuidora					927,28							05 Dias

**Total Consolidado**

927,28 927,28 166,91 927,28 7,51 34,68

HISTÓRICO DE CONSUMO		KWh Dias		TARIFA ANEEL		EQUIPAMENTOS DE MEDIÇÃO / DATAS DE LEITURAS							
Mês	Consumo	TUSD	TE	Consumo KWh	Consumo KWh	Nº	Energia	Leitura	Leitura	Fator	Consumo	Taxa de Perda	Leitura
											[KWh]	[%]	Próximo Mês
2021 AGO	1040	31		0,29974000	0,29592000	304022667	Ativa	16381	15341	1,00	1.040		03/09/2021
JUL	1190	31											
JUN	1217	29											
MAI	1494	30											
ABR	1866	29											
MAR	1935	33											
FEV	1812	28											
JAN	1650	29											
2020 DEZ	1930	33											
NOV	1193	30											
OUT	769	32											
SET	419	30											
AGO	373	33											

**INDICADORES DE CONTINUIDADE DE FORNECIMENTO DE ENERGIA**

Para consulta dos indicadores acesse nosso site [www.cpf.com.br](http://www.cpf.com.br)

**INFORMAÇÕES SOBRE A FATURA**

Considerar quitada se efetuado débito em conta corrente.  
Caso não ocorra o débito utilize esta conta para pagamento.

**AVISO IMPORTANTE**



Pague aqui - PIX

Nota Fiscal  
Conta de Energia Elétrica  
Nº 199188697 Série C

**DÉBITO AUTOMÁTICO**  
BANCO 001 AGÊNCIA 0054

CódDébAut-Banco  
330001148347

Total a Pagar (R\$)  
927,28

Data de Vencimento  
23/09/2021

Essa conta poderá ser paga no credenciado mais perto de você. Confira a lista completa no site

ATACAREJO  
CASAS BAHIA-LOJA 1410  
CASA AGRICOLA SAO FRANCISCO

RUA NSA SRA DE FATIMA 59 - CENTRO  
R. DR. OSCAR WERNECK 375 - CENTRO  
AV DOS ANTUNES 870 - CENTRO

836500000093 272800403292 233644782036 300011483470



Autenticação Mecânica

**MUNICIPIO DE BEBEDOURO  
PCA JOSE STAMATO SOBRINHO 45  
CENTRO  
14701-009 BEBEDOURO SP**

**Nota Fiscal**  
Conta de Energia Elétrica  
Nº 203211745 Série C  
Data de Emissão: 26/08/2021  
Data de Apresentação: 27/08/2021  
Pág: 01 de 01  
Conta Contrato Nº 33000315797  
Leitura Próximo Mês: 24/09/2021  
Endereço Alternativo

Lote	Roteiro de leitura	Nº. Medidor	PN
MC	BEBATL60-00000006	900276398	60003461

Reservado ao Fisco  
399C.1350.7CE8.6D3A.38C9.5FCC.C73D.F639

**PREZADO(A) CLIENTE**

Fique atento às datas de vacinação da COVID-19: informe-se sobre o calendário de sua cidade e não deixe passar a sua data. Vacine-se, faça a sua parte! "O Cuidado é de cada um. O Benefício é para todos."

**DADOS DA UNIDADE CONSUMIDORA**

PM DE BEBEDOURO  
R ANTONIO GOMES, 1135  
JD T MUTIRAO  
14702-180 BEBEDOURO - SP

CNPJ: 45.709.920/0001-11  
INSC. EST: ISENT0  
CLASSIFICAÇÃO: Convencional B3 Poder Público Municipal - Trifásico 220 / 127 V

**ATENDIMENTO**

0800 010 1010  
www.cpfl.com.br

PN  
60003461

SEU CÓDIGO  
INSTALAÇÃO  
41380924

CONTA MÊS  
AGO/2021

VENCIMENTO  
23/09/2021

**TOTAL A PAGAR**  
386,07

**DISCRIMINAÇÃO DA OPERAÇÃO - RESERVADO AO FISCO**

Cod.	Descrição da Operação	Mês Ref.	Quant. Faturada	Unid. Med.	Tarifa com Tributos R\$	Valor Total da Operação R\$	Base Cálculo ICMS R\$	Aliq. ICMS	ICMS	Base Cálculo PIS/COFINS	PIS 0,81%	COFINS 3,74%	Bandeiras Tarifárias (Dias)
115	Nº 910002155333												
0605	Consumo Uso Sistema [KWh]-TUSD	AGO/21	433,000	KWh	0,38699770	167,57	167,57	18,00	30,16	167,57	1,36	6,27	Vermelha P2
0601	Consumo - TE	AGO/21	433,000	KWh	0,38207853	165,44	165,44	18,00	29,78	165,44	1,34	6,19	08 Dias
0601	Adicional de Bandeira Vermelha	AGO/21				53,06	53,06	18,00	9,55	53,06	0,43	1,98	Vermelha P2
	Total Distribuidora					386,07							24 Dias

**Total Consolidado**

386,07 386,07 69,49 386,07 3,13 14,44

**HISTÓRICO DE CONSUMO**

Mês	kWh	Dias
2021 AGO	433	32
JUL	278	30
JUN	349	28
MAI	510	30
ABR	873	32
MAR	1109	30
FEV	926	28
JAN	841	33
2020 DEZ	898	29
NOV	951	30
OUT	1115	32
SET	776	31
AGO	534	32

**TARIFA ANEEL**

Consumo TUSD	TE
Consumo kWh	0,29974000
	0,29592000

**EQUIPAMENTOS DE MEDIÇÃO / DATAS DE LEITURAS**

Nº	Energia	Leitura 24/08/2021	Leitura 23/07/2021	Fator Multipl.	Consumo [kWh]	Taxa de Perda [%]	Leitura Próximo Mês
303816740	Ativa	9188	8755	1,00	433		24/09/2021

**INDICADORES DE CONTINUIDADE DE FORNECIMENTO DE ENERGIA**

Para consulta dos indicadores acesse nosso site [www.cpfl.com.br](http://www.cpfl.com.br)

**INFORMAÇÕES SOBRE A FATURA**

Considerar quitada se efetuado débito em conta corrente.  
Caso não ocorra o débito utilize esta conta para pagamento.

**AVISO IMPORTANTE**



Pague aqui - PIX

Nota Fiscal  
Conta de Energia Elétrica  
Nº 203211745 Série C

**DÉBITO AUTOMÁTICO**  
BANCO 001 AGÊNCIA 0054

CódDébAut-Banco  
33000315797

Total a Pagar (R\$)  
386,07

Data de Vencimento  
23/09/2021

Essa conta poderá ser paga no credenciado mais perto de você. Confira a lista completa no site

ATAÇAREJO  
CASAS BAHIA-LOJA 1410  
CASA AGRÍCOLA SAO FRANCISCO

RUA NSA SRA DE FATIMA 59 - CENTRO  
R. DR. OSCAR WERNECK 375 - CENTRO  
AV DOS ANTUNES 870 - CENTRO

836300000038 860700403055 635001660037 30003157975



Autenticação Mecânica



**MUNICIPIO DE BEBEDOURO  
PCA JOSE STAMATO SOBRINHO 45  
CENTRO  
14701-009 BEBEDOURO SP**

**Nota Fiscal**  
Conta de Energia Elétrica  
Nº 203171948 Série C  
Data de Emissão: 26/08/2021  
Data de Apresentação: 27/08/2021  
Pág: 01 de 01  
Conta Contrato Nº 330000313000  
Leitura Próximo Mês: 28/09/2021  
Endereço Alternativo

**Lote Roteiro de leitura Nº. Medidor PN**  
MC BEBATL60-00000006 900276398 60003461

**Reservado ao Fisco**  
A4BC.1EF4.0E9C.F2DA.2BD1.94BA.D05B.AA4F

**PREZADO(A) CLIENTE**

Fique atento às datas de vacinação da COVID-19: informe-se sobre o calendário de sua cidade e não deixe passar a sua data. Vacine-se, faça a sua parte! "O Cuidado é de cada um. O Benefício é para todos."

**DADOS DA UNIDADE CONSUMIDORA**

PMB PROGRAMA DA SAUDE DA FAMILIA RASSIN DIB  
R ELIAS NEMER, 340  
RES RASSIM DIBE  
14708-236 BEBEDOURO - SP

CNPJ: 45.709.920/0001-11  
INSC. EST: ISENTO  
CLASSIFICAÇÃO: Convencional B3 Poder Público Municipal - Bifásico 220 / 127 V

ATENDIMENTO	PN	SEU CÓDIGO	CONTA MÊS	VENCIMENTO	TOTAL A PAGAR
0800 010 1010 www.cpf.com.br	60003461	INSTALAÇÃO 33183384	AGO/2021	23/09/2021	262,23

**DISCRIMINAÇÃO DA OPERAÇÃO - RESERVADO AO FISCO**

Cod.	Descrição da Operação Nº 911401509951	Mês Ref.	Quant. Faturada	Unid. Med.	Tarifa com Tributos R\$	Valor Total da Operação R\$	Base Cálculo ICMS R\$	Aliq. ICMS	ICMS	Base Cálculo PIS/COFINS	PIS 0,81%	COFINS 3,74%	Bandeiras Tarifárias (Dias)
0605	Consumo Uso Sistema [KWh]-TUSD	AGO/21	611,000	KWh	0,38700491	236,46	236,46	18,00	42,56	236,46	1,92	8,84	Vermelha P2
0601	Consumo - TE	AGO/21	611,000	KWh	0,38206220	233,44	233,44	18,00	42,02	233,44	1,89	8,73	04 Dias
0601	Adicional de Bandeira Vermelha	AGO/21				74,88	74,88	18,00	13,48	74,88	0,61	2,60	Vermelha P2
	Total Distribuidora					544,78							26 Dias
	CRÉDITOS / DEVOLOÇÕES												
0999	Credito Compensação Art 113/87					262,55							

**Total Consolidado**

262,23 544,78 98,06 544,78 4,42 20,37

**HISTÓRICO DE CONSUMO**

Mês	Consumo kWh	Dias
2021 AGO	611	30
JUL	0	32
JUN	1226	28
MAI	644	30
ABR	1006	30
MAR	1653	32
FEV	1752	28
JAN	1382	30
2020 DEZ	1662	32
NOV	1725	30
OUT	1947	30
SET	1375	33
AGO	589	30

**TARIFA ANEEL**

Consumo	TUSD	TE
Consumo kWh	0,29974000	0,299592000

**EQUIPAMENTOS DE MEDIÇÃO / DATAS DE LEITURAS**

Nº	Energia	Leitura 26/08/2021	Leitura 27/07/2021	Fator Multipl.	Consumo [kWh]	Taxa de Perda [%]	Leitura Próximo Mês
205069401	Ativa	70854	70243	1,00	611		28/09/2021

**INDICADORES DE CONTINUIDADE DE FORNECIMENTO DE ENERGIA**

Para consulta dos indicadores acesse nosso site [www.cpf.com.br](http://www.cpf.com.br)

**INFORMAÇÕES SOBRE A FATURA**

Considerar quitada se efetuado débito em conta corrente.  
Caso não ocorra o débito utilize esta conta para pagamento.

**AVISO IMPORTANTE**



Pague aqui - PIX

Nota Fiscal  
Conta de Energia Elétrica  
Nº 203171948 Série C

**DEBITO AUTOMÁTICO**  
BANCO 001 AGÊNCIA 0054

CódDébAut-Banco  
330000313000

Total a Pagar (R\$)  
262,23

Data de Vencimento  
23/09/2021

Essa conta poderá ser paga no credenciado mais perto de você. Confira a lista completa no site

ATAcarejo  
CASAS BAHIA-LOJA 1410  
CASA AGRICOLA SAO FRANCISCO

RUA NSA SRA DE FATIMA 59 - CENTRO  
R. DR. OSCAR WERNECK 375 - CENTRO  
AV DOS ANTUNES 870 - CENTRO

836000000023 622300403244 133788705035 300003130006



Autenticação Mecânica

**MUNICIPIO DE BEBEDOURO  
PCA JOSE STAMATO SOBRINHO 45  
CENTRO  
14701-009 BEBEDOURO SP**

**Nota Fiscal**  
Conta de Energia Elétrica  
Nº 203017044 Série C  
Data de Emissão: 25/08/2021  
Data de Apresentação: 26/08/2021  
Pág: 01 de 01  
Conta Contrato Nº 330000740480  
Leitura Próximo Mês: 27/09/2021  
Endereço Alternativo

Lote	Roteiro de leitura	Nº. Medidor	PN
MC	BEBATL60-00000006	900276398	60003461

Reservado ao Fisco  
35C0.CED1.85D2.E69F.F21A.D7F9.F9C4.CFC5

**PREZADO(A) CLIENTE**

Fique atento às datas de vacinação da COVID-19: informe-se sobre o calendário de sua cidade e não deixe passar a sua data. Vacine-se, faça a sua parte! "O Cuidado é de cada um. O Benefício é para todos."

**DADOS DA UNIDADE CONSUMIDORA**

PM BEBEDOURO  
R DAS PASSIONISTAS, 463 FT PSF CT PSF  
STO ANTONIO  
14702-128 BEBEDOURO - SP

CNPJ: 45.709.920/0001-11  
INSC. EST: ISENTO  
CLASSIFICAÇÃO: Convencional B3 Poder Público Municipal - Bifásico 220 / 127 V

**ATENDIMENTO**

0800 010 1010  
www.cpfl.com.br

PN  
60003461

SEU CÓDIGO  
INSTALAÇÃO  
4000788658

CONTA MÊS  
AGO/2021

VENCIMENTO  
23/09/2021

TOTAL A PAGAR  
386,07

**DISCRIMINAÇÃO DA OPERAÇÃO - RESERVADO AO FISCO**

Cod.	Descrição da Operação	Mês Ref.	Quant. Faturada	Unid. Med.	Tarifa com Tributos R\$	Valor Total da Operação R\$	Base Cálculo ICMS R\$	Aliq. ICMS	ICMS	Base Cálculo PIS/COFINS	PIS 0,81%	COFINS 3,74%	Bandeiras Tarifárias (Dias)
0605	Consumo Uso Sistema (KWh)-TUSD	AGO/21	433,000	KWh	0,38699770	167,57	167,57	18,00	30,16	167,57	1,36	6,27	Vermelha P2
0601	Consumo - TE	AGO/21	433,000	KWh	0,38207853	165,44	165,44	18,00	29,78	165,44	1,34	6,19	05 Dias
0601	Adicional de Bandeira Vermelha	AGO/21				53,06	53,06	18,00	9,55	53,06	0,43	1,98	Vermelha P2
	Total Distribuidora					386,07							25 Dias

**Total Consolidado**

386,07 386,07 69,49 386,07 3,13 14,44

**HISTÓRICO DE CONSUMO**

Mês	kWh	Dias
2021 AGO	433	30
JUL	326	32
JUN	405	28
MAI	514	30
ABR	677	32
MAR	803	30
FEV	865	28
JAN	766	30
2020 DEZ	900	32
NOV	862	30
OUT	1145	32
SET	709	31
AGO	458	32

**TARIFA ANEEL**

Consumo	TUSD	TE
Consumo kWh	0,29974000	0,29592000

**EQUIPAMENTOS DE MEDIÇÃO / DATAS DE LEITURAS**

Nº	Energia	Leitura	Leitura	Fator	Consumo	Taxa de Perda	Leitura
		25/08/2021	26/07/2021	Multip.	[kWh]	[%]	Próximo Mês
22146231	Ativa	69605	69172	1,00	433		27/09/2021

**INDICADORES DE CONTINUIDADE DE FORNECIMENTO DE ENERGIA**

Para consulta dos indicadores acesse nosso site [www.cpfl.com.br](http://www.cpfl.com.br)

**INFORMAÇÕES SOBRE A FATURA**

Considerar quitada se efetuado débito em conta corrente.  
Caso não ocorra o débito utilize esta conta para pagamento.

**AVISO IMPORTANTE**



Pague aqui - PIX

Nota Fiscal  
Conta de Energia Elétrica  
Nº 203017044 Série C

**DÉBITO AUTOMÁTICO**  
BANCO 001 AGÊNCIA 0054

CódDébAut-Banco  
330000740480

Total a Pagar (R\$)  
386,07

Data de Vencimento  
23/09/2021

Essa conta poderá ser paga no credenciado mais perto de você. Confira a lista completa no site

ATACAREJO  
CASAS BAHIA-LOJA 1410  
CASA AGRICOLA SAO FRANCISCO

RUJA NSA SRA DE FATIMA 59 - CENTRO  
R. DR. OSCAR WERNECK 375 - CENTRO  
AV DOS ANTUNES 870 - CENTRO

836200000039 860700403063 234942436036 300007404803



Autenticação Mecânica

MUNICIPIO DE BEBEDOURO  
PCA JOSE STAMATO SOBRINHO 45  
CENTRO  
14701-009 BEBEDOURO SP

Nota Fiscal  
Conta de Energia Elétrica  
Nº 203171952 Série C  
Data de Emissão: 26/08/2021  
Data de Apresentação: 27/08/2021  
Pág: 01 de 01  
Conta Contrato Nº 330000313701  
Leitura Próximo Mês: 23/09/2021  
Endereço Alternativo

Lote	Roteiro de leitura	Nº. Medidor	PN	Reservado ao Fisco
MC	BEBATL60-00000006	900276398	60003461	78CF.711C.BB51.BAC0.3F03.878C.5AA1.3D39

**PREZADO(A) CLIENTE**

Fique atento às datas de vacinação da COVID-19: informe-se sobre o calendário de sua cidade e não deixe passar a sua data. Vacine-se, faça a sua parte! "O Cuidado é de cada um. O Benefício é para todos."

**DADOS DA UNIDADE CONSUMIDORA**

PM DE BEBEDOURO  
R AUGUSTO DE CARVALHO, 260  
JD ALVORADA  
14706-242 BEBEDOURO - SP

CNPJ: 45.709.920/0001-11  
INSC. EST: ISENT0  
CLASSIFICAÇÃO: Convencional B3 Poder Público Municipal - Trifásico 220 / 127 V

ATENDIMENTO	PN	SEU CÓDIGO	CONTA MÊS	VENCIMENTO	TOTAL A PAGAR
0800 010 1010 www.cpfl.com.br	60003461	INSTALAÇÃO 39776824	AGO/2021	23/09/2021	414,59

**DISCRIMINAÇÃO DA OPERAÇÃO - RESERVADO AO FISCO**

Cod.	Descrição da Operação	Mês Ref.	Quant. Faturada	Unid. Med.	Tarifa com Tributos R\$	Valor Total da Operação R\$	Base Cálculo ICMS R\$	Aliq. ICMS	ICMS	Base Cálculo PIS/COFINS	PIS 0,81%	COFINS 3,74%	Bandeiras Tarifárias (Dias)
0605	Consumo Uso Sistema (KWh)-TUSD	AGO/21	465,000	kWh	0,38698925	179,95	179,95	18,00	32,39	179,95	1,46	6,73	Vermelha P2
0601	Consumo - TE	AGO/21	465,000	kWh	0,38206452	177,66	177,66	18,00	31,88	177,66	1,44	6,64	09 Dias
0601	Adicional de Bandeira Vermelha	AGO/21				56,98	56,98	18,00	10,26	56,98	0,46	2,13	Vermelha P2
	Total Distribuidora					414,59							23 Dias

**Total Consolidado**

414,59 414,59 74,83 414,59 3,36 15,50

**HISTÓRICO DE CONSUMO**

**KWh/Dias**

**TARIFA ANEEL**

Mês	Consumo KWh	TUSD	TE
2021 AGO	465 32	Consumo	TUSD
JUL	415 30	0,29974000	0,29992000
JUN	401 28		
MAI	556 31		
ABR	682 31		
MAR	921 30		
FEV	804 28		
JAN	697 33		
2020 DEZ	873 29		
NOV	769 32		
OUT	893 30		
SET	675 33		
AGO	507 30		

**EQUIPAMENTOS DE MEDIÇÃO / DATAS DE LEITURAS**

Nº	Energia	Leitura	Leitura	Fator	Consumo	Taxa de Perda	Leitura
		23/08/2021	22/07/2021	Multipl.	[KWh]	[%]	Próximo Mês
304092371	Ativa	17262	16797	1,00	465		23/09/2021

**INDICADORES DE CONTINUIDADE DE FORNECIMENTO DE ENERGIA**

Para consulta dos indicadores acesse nosso site [www.cpfl.com.br](http://www.cpfl.com.br)

**INFORMAÇÕES SOBRE A FATURA**

Considerar quitada se efetuado débito em conta corrente.  
Caso não ocorra o débito utilize esta conta para pagamento.

**AVISO IMPORTANTE**



Pague aqui - PIX

Nota Fiscal  
Conta de Energia Elétrica  
Nº 203171952 Série C

**DÉBITO AUTOMÁTICO**

BANCO 001 AGÊNCIA 0054

CódDébAut-Banco  
330000313701

Total a Pagar (R\$)  
414,59

Data de Vencimento  
23/09/2021

Essa conta poderá ser paga no credenciado mais perto de você. Confira a lista completa no site

ATAÇAREJO  
CASAS BAHIA-LOJA 1410  
CASA AGRÍCOLA SAO FRANCISCO

RUA NSA SRA DE FATIMA 59 - CENTRO  
R. DR. OSCAR WERNECK 375 - CENTRO  
AV DOS ANTUNES 870 - CENTRO

836300000046 145900403240 133788709037 300003137019



Autenticação Mecânica



**MUNICIPIO DE BEBEDOURO**  
**PCA JOSE STAMATO SOBRINHO 45**  
**CENTRO**  
**14701-009 BEBEDOURO SP**

**Nota Fiscal**  
Conta de Energia Elétrica  
Nº 203257376 Série C  
Data de Emissão: 26/08/2021  
Data de Apresentação: 27/08/2021  
Pág: 01 de 01  
Conta Contrato Nº 330001033663  
Leitura Próximo Mês: 28/09/2021  
Endereço Alternativo

**Lote**    **Roteiro de leitura**    **Nº. Medidor**    **PN**  
MC    BEBATL60-00000006    900276398    60003461

**Reservado ao Fisco**  
F7F9.F62F.AECA.A948.3270.4F99.CE78.1378

**PREZADO(A) CLIENTE**

Fique atento às datas de vacinação da COVID-19: informe-se sobre o calendário de sua cidade e não deixe passar a sua data. Vacine-se, faça a sua parte! "O Cuidado é de cada um. O Benefício é para todos."

**DADOS DA UNIDADE CONSUMIDORA**

ACADEMIA DE SAUDE PM BEBEDOURO  
R ELIAS NEMER, 360  
RES RASSIM DIBE  
14708-236 BEBEDOURO - SP

CNPJ: 45.709.920/0001-11  
INSC. EST: ISENTO  
CLASSIFICAÇÃO: Convencional B3 Poder Público Municipal - Bifásico 220 / 127 V

**ATENDIMENTO**

0800 010 1010  
www.cpf.com.br

**PN**  
60003461

**SEU CODIGO**  
INSTALAÇÃO  
4001308459

**CONTA MÊS**  
AGO/2021

**VENCIMENTO**  
23/09/2021

**TOTAL A PAGAR**  
60,62

**DISCRIMINAÇÃO DA OPERAÇÃO - RESERVADO AO FISCO**

Cod.	Descrição da Operação	Mês Ref.	Quant. Faturada	Unid. Med.	Tarifa com Tributos R\$	Valor Total da Operação R\$	Base Cálculo ICMS R\$	Aliq. ICMS	ICMS	Base Cálculo PIS/COFINS	PIS 0,81%	COFINS 3,74%	Bandeiras Tarifárias (Dias)
0605	Consumo Uso Sistema [KWh]-TUSD	AGO/21	68,000	KWh	0,38691177	26,31	26,31	18,00	4,74	26,31	0,21	0,98	Vermelha P2
0601	Consumo - TE	AGO/21	68,000	KWh	0,38205883	25,98	25,98	18,00	4,68	25,98	0,21	0,97	04 Dias
0601	Adicional de Bandeira Vermelha Total Distribuidora	AGO/21				8,33	8,33	18,00	1,50	8,33	0,07	0,31	Vermelha P2 26 Dias

**Total Consolidado**

60,62    60,62    10,92    60,62    0,49    2,26

**HISTÓRICO DE CONSUMO**

Mês	Consumo kWh	Dias
2021 AGO	68	30
JUL	58	32
JUN	63	28
MAI	78	30
ABR	85	30
MAR	98	32
FEV	102	28
JAN	93	30
2020 DEZ	123	32
NOV	93	30
OUT	93	30
SET	76	33
AGO	54	30

**TARIFA ANEEL**

Consumo TUSD    TE  
Consumo kWh    0,29974000    0,25592000

**EQUIPAMENTOS DE MEDIÇÃO / DATAS DE LEITURAS**

Nº    Energia    Leitura    Leitura    Fator    Consumo Taxa de Perda    Leitura  
26/08/2021    27/07/2021  
22524393    Ativa    9265    9197    1,00    68    [%]    Próximo Mês  
28/09/2021

**INDICADORES DE CONTINUIDADE DE FORNECIMENTO DE ENERGIA**

Para consulta dos indicadores acesse nosso site [www.cpf.com.br](http://www.cpf.com.br)

**INFORMAÇÕES SOBRE A FATURA**

Considerar quitada se efetuado débito em conta corrente.  
Caso não ocorra o débito utilize esta conta para pagamento.

**AVISO IMPORTANTE**



Pague aqui - PIX

Nota Fiscal  
Conta de Energia Elétrica  
Nº 203257376 Série C

**DÉBITO AUTOMÁTICO**

BANCO 001    AGÊNCIA 0054

CódDébAut-Banco  
330001033663

Total a Pagar (R\$)  
60,62

Data de Vencimento  
23/09/2021

Essa conta poderá ser paga no credenciado mais perto de você. Confira a lista completa no site

ATAcarejo  
CASAS BAHIA-LOJA 1410  
CASA AGRICOLA SAO FRANCISCO

RUA NSA SRA DE FATIMA 59 - CENTRO  
R. DR. OSCAR WERNECK 375 - CENTRO  
AV DOS ANTUNES 870 - CENTRO

836000000007 606200403016 439832922033 300010336638



Autenticação Mecânica

MUNICIPIO DE BEBEDOURO  
PCA JOSE STAMATO SOBRINHO 45  
CENTRO  
14701-009 BEBEDOURO SP

Nota Fiscal  
Conta de Energia Elétrica  
Nº 203189392 Série C  
Data de Emissão: 26/08/2021  
Data de Apresentação: 27/08/2021  
Pag: 01 de 01  
Conta Contrato Nº 330000308740  
Leitura Próximo Mês: 21/09/2021  
Endereço Alternativo

Lote	Roteiro de leitura	Nº. Medidor	PN
MC	BEBATL60-00000006	900276398	60003461

Reservado ao Fisco

B1D3.AD61.EC5E.4B9D.E1FB.AC8E.47E1.8FC1

PREZADO(A) CLIENTE

Fique atento às datas de vacinação da COVID-19: informe-se sobre o calendário de sua cidade e não deixe passar a sua data. Vacine-se, faça a sua parte! "O Cuidado é de cada um. O Benefício é para todos."

DADOS DA UNIDADE CONSUMIDORA

UBS DR RICARDO DIAS DE TOLEDO  
R GUANABARA, 670  
VL ELIZABET  
14706-060 BEBEDOURO - SP

CNPJ: 45.709.920/0001-11  
INSC. EST: ISENTO  
CLASSIFICAÇÃO: Convencional B3 Poder Público Municipal - Trifásico 220 / 127 V

ATENDIMENTO	PN	SEU CÓDIGO	CONTA MÊS	VENCIMENTO	TOTAL A PAGAR
0800 010 1010 www.cpf.com.br	60003461	INSTALAÇÃO 3414930	AGO/2021	23/09/2021	626,82

DISCRIMINAÇÃO DA OPERAÇÃO - RESERVADO AO FISCO

Cod.	Descrição da Operação	Mês Ref.	Quant. Faturada	Unid. Med.	Tarifa com Tributos R\$	Valor Total da Operação R\$	Base Cálculo ICMS R\$	Aliq. ICMS	ICMS	Base Cálculo PIS/COFINS	PIS 0,81%	COFINS 3,74%	Bandeiras Tarifárias (Dias)
0605	Consumo Uso Sistema [KWh]-TUSD	AGO/21	703,000	KWh	0,38699858	272,06	272,06	18,00	48,97	272,06	2,20	10,18	Vermelha P2 11 Dias
0601	Consumo - TE	AGO/21	703,000	KWh	0,38209104	268,61	268,61	18,00	48,35	268,61	2,18	10,05	Vermelha P2 19 Dias
0601	Adicional de Bandeira Vermelha Total Distribuidora	AGO/21				66,15	66,15	18,00	15,51	66,15	0,70	3,22	
						626,82							

Total Consolidado

HISTÓRICO DE CONSUMO	kWh Dias	TARIFA ANEEL	EQUIPAMENTOS DE MEDIÇÃO / DATAS DE LEITURAS
2021 AGO	703 30	Consumo TUSD TE Consumo kWh 0,29974000 0,29952000	Nº Energia Leitura Leitura Fator ConsumoTaxa de Perda Leitura 19/08/2021 20/07/2021 Multipl. [%] Próximo Mês 303188677 Ativa 27306 26603 1,00 703 21/09/2021
JUL	539 32		
JUN	550 28		
MAI	766 29		
ABR	1233 31		
MAR	1301 31		
FEV	1295 29		
JAN	1210 31		
2020 DEZ	1440 32		
NOV	1228 29		
OUT	1434 30		
SET	1234 33		
AGO	587 30		

INDICADORES DE CONTINUIDADE DE FORNECIMENTO DE ENERGIA

Para consulta dos indicadores acesse nosso site www.cpf.com.br

INFORMAÇÕES SOBRE A FATURA

Considerar quitada se efetuado débito em conta corrente.  
Caso não ocorra o débito utilize esta conta para pagamento.

AVISO IMPORTANTE



Pague aqui - PIX

Nota Fiscal  
Conta de Energia Elétrica  
Nº 203189392 Série C

DÉBITO AUTOMÁTICO  
BANCO 001 AGÊNCIA 0054

CódDébAut-Banco  
330000308740

Total a Pagar (R\$)  
626,82

Data de Vencimento  
23/09/2021

Essa conta poderá ser paga no credenciado mais perto de você. Confira a lista completa no site


ATACAREJO  
CASAS BAHIA-LOJA 1410  
CASA AGRÍCOLA SAO FRANCISCO

RUA NSA SRA DE FATIMA 59 - CENTRO  
R. DR. OSCAR WERNECK 375 - CENTRO  
AV DOS ANTUNES 870 - CENTRO



Autenticação Mecânica

*Edmundo*



MUNICIPIO DE BEBEDOURO  
PCA JOSE STAMATO SOBRINHO, 45  
CENTRO  
14701-009 BEBEDOURO/SP

Nota Fiscal  
Conta de Energia Elétrica  
Nº 201018506 série C  
Data de Emissão 16/08/2021  
Data de Apresentação: 19/08/2021  
Pág: 01 de 01  
Conta Contrato Nº 330000315665  
Endereço Alternativo  
Leitura Próximo Mês 01/09/2021

**Lote Roteiro de Leitura**    **Nº. Medidor**    **PN**  
MC BEBATL60-00000006    900276398    60003461

Reservado ao Fisco  
8C8C.F300.01F8.6136.DB4A.C3BC.346E.5418

**PREZADO(A) CLIENTE**

Mantenha seus dados sempre atualizados, alguns itens determinam a tarifa e tributação de sua fatura de energia elétrica. Solicite os serviços disponíveis em nosso site com rapidez e segurança e reserve mais tempo para você em seu dia-a-dia. Mais informações acesse o endereço que consta no verso de sua conta.

**DADOS DA UNIDADE CONSUMIDORA**

PM DE BEBEDOURO  
AV EDNE JOSE PIFFER, 1060QD ESPORTES  
CENTENARIO  
14711-581 - BEBEDOURO - SP

CNPJ: 45.709.920/0001-11  
INSC. EST: ISENTO  
CLASSIFICAÇÃO: Convencional B3 Poder Público Municipal - Trifásico 220 / 127 V

APENDIMENTO	PN	SEU CÓDIGO	CONTA MÊS	VENCIMENTO	TOTAL A PAGAR
0800 010 10 10 www.cpfl.com.br	60003461	INSTALAÇÃO 40673138	AGO/2021	23/09/2021	89,17

**DISCRIMINAÇÃO DA OPERAÇÃO - RESERVADO AO FISCO**

Cod.	Descrição da Operação	Mês Ref.	Quant. Faturada	Unid. Med.	Tarifa com Tributos R\$	Valor Total da Operação R\$	Base Cálculo ICMS R\$	Aliq. ICMS%	ICMS	Base Cálculo PIS/COFINS	PIS 0,81%	COFINS 3,74%	Bandejas Tarifárias (Dias)
0605	Custo Disp Uso Sistema TUSD	AGO/21	100,000	kWh	0,38700000	38,70	38,70	18,00	6,97	38,70	0,31	1,45	
0601	Disp Sistema-TE	AGO/21	100,000	kWh	0,38210000	38,21	38,21	18,00	6,88	38,21	0,31	1,43	Vermelha P2 30 Dias
0601	Adicional D Slet Band Vermelha Total Distribuidora	AGO/21				12,26	12,26	18,00	2,21	12,26	0,10	0,46	Vermelha P2 03 Dias
						89,17							

**TOTAL CONSOLIDADO**

89,17    89,17    16,06    89,17    0,72    3,34

**HISTÓRICO DE CONSUMO**

Mês	kWh	Dias
2021 AGO	48	33
JUL	2	30
JUN	54	28
MAI	0	31
ABR	0	29
MAR	0	31
FEV	1	28
JAN	148	31
2020 DEZ	372	31
NOV	230	32
OUT	23	30
SET	1	30
AGO	0	33

**TARIFA ANEEL**

Consumo	TUSD	TE
Consumo kWh	0,29974000	0,29582000

**EQUIPAMENTOS DE MEDIÇÃO / DATAS DE LEITURAS**

Nº	Energia	Leitura	Leitura	Fator	Consumo	Perda (%)	Leitura
302178546	Ativa	03/08/2021	01/07/2021	Multipl.	[kWh] 48		Próximo Mês 01/09/2021


**INDICADORES DE CONTINUIDADE DE FORNECIMENTO DE ENERGIA**

Para consulta dos indicadores acesse nosso site [www.cpfl.com.br](http://www.cpfl.com.br)

**INFORMAÇÕES SOBRE A FATURA**

Considerar quitada se efetuado débito em conta corrente.  
Caso não ocorra o débito utilize esta conta para pagamento.

**AVISO IMPORTANTE**



Nota Fiscal    **DÉBITO AUTOMÁTICO**    CódDeb/Aut-Banco    Total a Pagar (R\$)    Data de Vencimento  
Conta de Energia Elétrica    BANCO 001 AGÊNCIA 0054    330000315665    89,17    23/09/2021  
Nº 201018506 série C

Essa conta poderá ser paga no credenciado mais perto de você. Confira a lista completa no site [www.cpfl.com.br](http://www.cpfl.com.br)

ATACAREJO	RUA NSA SRA DE FATIMA 59 - CENTRO
CASAS BAHIA-LOJA 1410	R. DR. OSCAR WERNECK 375 - CENTRO
CASA AGRICOLA SAO FRANCISCO	AV DOS ANTUNES 870 - CENTRO



0.0

0.0

1.167.39 +  
1.447.78 +  
744.52 +  
1.128.81 +  
238.95 +  
1.347.27 +  
767.67 +  
125.71 +  
1.327.65 +  
26.72 +  
852.94 +  
26.72 +  
44.55 +  
1.382.93 +  
164.94 +  
765.02 +  
1.519.33 +  
780.17 +  
69.52 +  
81.13 +  
166.75 +  
437.90 +  
283.52 +  
26.72 +  
1.069.95 +  
26.72 +  
560.72 +  
430.43 +  
194.19 +  
320.10 +  
119.43 +  
299.57 +  
667.37 +  
711.51 +  
289.94 +  
117.67 +  
26.72 +  
1.337.46 +  
1.596.02 +  
323.50 +  
3.043.11 +  
7.743.68 +  
2.389.76 +

10,638.74 +  
6,084.93 +  
264.57 +  
467.23 +  
3,868.83 +  
61.88 +  
1,256.31 +  
132.86 +  
276.39 +  
474.34 +  
2,204.02 +  
7,423.83 +  
249.63 +  
472.97 +  
3,473.82 +  
91.80 +  
432.44 +  
2,021.35 +  
320.10 +  
508.22 +  
91.80 +  
602.26 +  
132.86 +  
334.36 +  
48.12 +  
81.13 +  
551.00 +  
1,661.72 +  
573.90 +  
26.72 +  
93.59 +  
2,781.93 +  
929.43 +  
803.35 +  
516.21 +  
606.30 +  
2,104.27 +  
224.67 +  
607.20 +  
89.17 +  
104.31 +  
251.40 +  
1,087.55 +  
668.74 +  
72.33 +  
96,463.196+

**MERCADO MUNICIPAL INCENDIO  
PCA JOSE STAMATO SOBRINHO 45  
CENTRO  
14701-009 BEBEDOURO SP**

**Nota Fiscal**  
Conta de Energia Elétrica  
Nº 144420979 Série C  
Data de Emissão: 18/08/2020  
Data de Apresentação: 21/08/2020  
Pág: 01 de 01  
Conta Contrato Nº 310002550063  
Leitura Próximo Mês: 18/09/2020  
Endereço Alternativo

<b>Lote</b>	<b>Roteiro de leitura</b>	<b>Nº. Medidor</b>	<b>PN</b>	<b>Reservado ao Fisco</b>
MC	BEBATL60-00000006	900276398	701399828	BED1.F217.AF97.C78B.A865.262E.7790.4591

**PREZADO(A) CLIENTE**

Mantenha seus dados sempre atualizados, alguns itens determinam a tarifa e tributação de sua fatura de energia elétrica. Solicite os serviços disponíveis em nosso site com rapidez e segurança e reserve mais tempo para você em seu dia-a-dia. Mais informações acesse o endereço que consta no verso de sua conta.

**DADOS DA UNIDADE CONSUMIDORA**

MERCADO MUNICIPAL INCENDIO  
AV PREF PEDRO PASCHOAL, 700 BI  
JD CIRANDA  
14700-700 BEBEDOURO - SP

INSC. EST: ISENTO  
CLASSIFICAÇÃO: Convencional B3 Comercial Atacadista / Varejista - Trifásico 220 / 127 V

<b>ATENDIMENTO</b>	<b>PN</b>	<b>SEU CÓDIGO</b>	<b>CONTA MÊS</b>	<b>VENCIMENTO</b>	<b>TOTAL A PAGAR</b>
0800 010 1010 www.cpfl.com.br	701399828	INSTALAÇÃO 3415791	AGO/2020	03/09/2020	1.167,39

**DISCRIMINAÇÃO DA OPERAÇÃO - RESERVADO AO FISCO**

Cod.	Descrição da Operação	Mes Ref.	Quant. Faturada	Unid. Med.	Tarifa com Tributos R\$	Valor Total da Operação R\$	Base Cálculo ICMS R\$	Aliq. ICMS	ICMS	Base Cálculo PIS/COFINS	PIS 0,86%	COFINS 3,94%	Bandeiras Tarifárias (Dias)
0605	Consumo Uso Sistema [KWh]-TUSD	AGO/20	1.638,000	kWh	0,34829080	570,50	570,50	18,00	102,89	570,50	4,91	22,48	Verde
0601	Consumo - TE	AGO/20	1.638,000	kWh	0,36440171	596,89	596,89	18,00	107,44	596,89	5,13	23,52	14 Dias
	Total Distribuidora					1.167,39							Verde 16 Dias

**Total Consolidado**

1.167,39 1.167,39 210,13 1.167,39 10,04 46,00

HISTÓRICO DE CONSUMO			TARIFA ANEEL		EQUIPAMENTOS DE MEDIÇÃO / DATAS DE LEITURAS								
Mês	RWh	Dias	Consumo	TUSD	TE	Nº	Energia	Leitura	Leitura	Fator	Consumo	Taxa de Perda	Leitura
			kWh					18/08/2020	17/07/2020	Múltipl.	[kWh]	[%]	Próximo Mês
2020 AGO	1638	32	1.638,000	0,26898000	0,28132000	301723583	Ativa	3358	1720	1,00	1,638		18/09/2020
JUL	1150	29											
JUN	321	29											
MAI	15	32											
ABR	0	30											
MAR	0	31											
FEV	0	28											
JAN	0	32											
2019 DEZ	0	29											
NOV	0	33											
OUT	0	31											
SET	0	29											
AGO	0	31											

**INDICADORES DE CONTINUIDADE DE FORNECIMENTO DE ENERGIA**

Para consulta dos indicadores acesse nosso site [www.cpfl.com.br](http://www.cpfl.com.br)

**INFORMAÇÕES SOBRE A FATURA**

Conforme Art. 172, § 2º da Resol 414/2010 da Aneel, sua instalação estará sujeita a suspensão de fornecimento até 90 (noventa) dias corridos, contados da data do documento mais antigo vencido e não pago sucessivamente.  
Informações dos débitos mais antigos:  
Vencimento Valor

03/06/2020	R\$	68,06
03/07/2020	R\$	217,24
03/08/2020	R\$	809,44

**AVISO IMPORTANTE**

CONSTA DÉBITO: 3 DOCTO(S)., VALOR: R\$ 1.094,74, DOCTO(S) MAIS ANTIGOS:

03/06/20 R\$ 68,06 03/08/20 R\$ 809,44

03/07/20 R\$ 217,24

REGULARIZE SEU PAGAMENTO, EVITE SUSPENSÃO DO FORNECIMENTO À PARTIR

DO DIA 05/09/2020. APÓS SUSPENSÃO COBRAREMOS O CONSUMO REGISTRADO E PODERÁ OCORRER RESCISÃO DO CONTRATO APÓS 2 MESES -ART 99 E 70- RES 414/10.  
DOCTO VENCIDO PODE SER INDICADO AOS ÓRGÃOS PROT. CRÉDITO. CASO POSSUA COBRANÇA DE TERCEIROS NA CONTA É POSSÍVEL REFATURAR SEM O REFERIDO VALOR.

Nota Fiscal  
Conta de Energia Elétrica  
Nº 144420979 Série C

CódDébAut-Banco  
310002550063

Total a Pagar (R\$)  
1.167,39

Data de Vencimento  
03/09/2020

Essa conta poderá ser paga no credenciado mais perto de você. Confira a lista completa no site

ATACAREJO  
CASAS BAHIA-LOJA 1410  
CASA AGRÍCOLA SAO FRANCISCO

RUA NSA SRA DE FATIMA 59 - CENTRO  
R. DR. OSCAR WERNECK 375 - CENTRO  
AV DOS ANTUNES 870 - CENTRO

836000000114 673900403050 634287368035 100025500636

Autenticação Mecânica





MUNICIPIO DE BEBEDOURO  
PCA JOSE STAMATO SOBRINHO 45  
CENTRO  
14701-009 BEBEDOURO SP

Nota Fiscal

Conta de Energia Elétrica  
Nº 203189395 Série C  
Data de Emissão: 26/08/2021  
Data de Apresentação: 27/08/2021  
Pág: 01 de 01  
Conta Contrato Nº 330000308961  
Leitura Próximo Mês: 20/09/2021  
Endereço Alternativo

Lote	Roteiro de leitura	Nº. Medidor	PN
MC	BEBATL60-00000006	900276398	60003461

Reservado ao Fisco  
696D.DCF0.66E2.AC78.F130.046B.B3ED.DB91

PREZADO(A) CLIENTE

Fique atento às datas de vacinação da COVID-19: informe-se sobre o calendário de sua cidade e não deixe passar a sua data. Vacine-se, faça a sua parte! "O Cuidado é de cada um. O Benefício é para todos."

DADOS DA UNIDADE CONSUMIDORA

PMB MERCADO MUNICIPAL  
AV PREF PEDRO PASCHOAL, 700  
JD CIRANDA  
14700-700 BEBEDOURO - SP

CNPJ: 45.709.920/0001-11  
INSC. EST: ISENTO  
CLASSIFICAÇÃO: Convencional B3 Poder Público Municipal - Trifásico 220 / 127 V

ATENDIMENTO	PN	SEU CÓDIGO	CONTA MÊS	VENCIMENTO	TOTAL A PAGAR
0800 010 1010 www.cpf.com.br	60003461	INSTALAÇÃO 3415783	AGO/2021	23/09/2021	1.447,78

DISCRIMINAÇÃO DA OPERAÇÃO - RESERVADO AO FISCO

Cod.	Descrição da Operação	Mês Ref.	Quant. Faturada	Unid. Med.	Tarifa com Tributos R\$	Valor Total da Operação R\$	Base Cálculo ICMS R\$	Aliq. ICMS	ICMS	Base Cálculo PIS/COFINS	PIS 0,81%	COFINS 3,74%	Bandeiras Tarifárias (Dias)
115	Nº 901353529300												
0605	Consumo Uso Sistema (KWh)-TUSD	AGO/21	1.600,000	kWh	0,38701250	619,22	619,22	18,00	111,46	619,22	5,02	23,16	Vermelha P2
0601	Consumo - TE	AGO/21	1.600,000	kWh	0,38207500	611,32	611,32	18,00	110,04	611,32	4,95	22,86	12 Dias
0601	Adicional de Bandeira Vermelha	AGO/21				196,09	196,09	18,00	35,30	196,09	1,59	7,33	Vermelha P2
0804	Juros de Mora	JUN/21				1,25							18 Dias
0805	Multa por Atraso Pqto	JUN/21				19,25							
0905	Atualização Monetária IPCA	JUN/21				0,65							
	Total Distribuidora					1.447,78							

Total Consolidado

1.447,78 1.426,63 256,80 1.426,63 11,56 53,35

HISTÓRICO DE CONSUMO		TARIFA ANEEL		EQUIPAMENTOS DE MEDIÇÃO / DATAS DE LEITURAS							
	kWh Dias			Nº	Energia	Leitura	Leitura	Fator	Consumo	Taxa de Perda	Leitura
		Consumo	TUSD	TE				Multipl.	[kWh]	[%]	Próximo Mês
2021 AGO	1600 30	Consumo kWh	0,29974000	0,29592000	40056582	Ativa	2567	2527	40,00	1.600	20/09/2021
JUL	1560 32										
JUN	1120 28										
MAI	1400 30										
ABR	1600 32										
MAR	5120 29										
FEV	6520 29										
JAN	6680 32										
2020 DEZ	7280 31										
NOV	6400 29										
OUT	6080 32										
SET	4560 31										
AGO	4440 32										

INDICADORES DE CONTINUIDADE DE FORNECIMENTO DE ENERGIA

Para consulta dos indicadores acesse nosso site www.cpf.com.br

INFORMAÇÕES SOBRE A FATURA

AVISO IMPORTANTE



Pague aqui - PIX

Nota Fiscal  
Conta de Energia Elétrica  
Nº 203189395 Série C

CódDébAut-Banco  
330000308961

Total a Pagar (R\$)  
1.447,78

Data de Vencimento  
23/09/2021

Essa conta poderá ser paga no credenciado mais perto de você. Confira a lista completa no site

ATAcarejo  
CASAS BAHIA-LOJA 1410  
CASA AGRÍCOLA SAO FRANCISCO


RUA NSA SRA DE FATIMA 69 - CENTRO  
R. DR. OSCAR WERNECK 375 - CENTRO  
AV DOS ANTUNES 870 - CENTRO

836800000140 477800403172 934513274035 300003089616

Autenticação Mecânica



PMB



MUNICIPIO DE BEBEDOURO  
PCA JOSE STAMATO SOBRINHO, 45  
CENTRO  
14701-009 BEBEDOURO/SP

Nota Fiscal  
Conta de Energia Elétrica  
Nº 201070421 série C  
Data de Emissão 16/08/2021  
Data de Apresentação: 19/08/2021  
Pág: 01 de 01  
Conta Contrato Nº 330000308529  
Endereço Alternativo  
Leitura Próximo Mês 02/09/2021

Lote Roteiro de Leitura Nº. Medidor PN  
| MC BEBATL60-00000006 900276398 60003461

Reservado ao Fisco  
0D36.34C1.0FFD.6A55.E0E6.8B48.307D.2510

**PREZADO(A) CLIENTE**

Mantenha seus dados sempre atualizados, alguns itens determinam a tarifa e tributação de sua fatura de energia elétrica. Solicite os serviços disponíveis em nosso site com rapidez e segurança e reserve mais tempo para você em seu dia-a-dia. Mais informações acesse o endereço que consta no verso de sua conta.

**DADOS DA UNIDADE CONSUMIDORA**

PMB CORPO DE BOMBEIROS  
AV DOS ANTUNES,160  
CENTRO  
14700-050 - BEBEDOURO - /SP

CNPJ: 45.709.920/0001-11  
INSC. EST: ISENTO  
CLASSIFICAÇÃO: Convencional B3 Poder Público Municipal -Trifásico 220 / 127 V

ATENDIMENTO	PN	SEU CÓDIGO	CONTA MÊS	VENCIMENTO	TOTAL A PAGAR
0800 010 10 10 www.cpfl.com.br	60003461	3414671	AGO/2021	23/09/2021	744,52

**DISCRIMINAÇÃO DA OPERAÇÃO - RESERVADO AO FISCO**

Cod.	Descrição da Operação	Mês Ref.	Quant. Faturada	Unid. Med.	Tarifa com Tributos R\$	Valor Total da Operação R\$	Base Cálculo ICMS R\$	Aliq. ICMS%	ICMS	Base Cálculo PIS/COFINS	PIS 0,81%	COFINS 3,74%	Bandeiras Tarifárias (Dias)
0505	Consumo Uso Sistema [KWh]-TUSD	AGO/21	835,000	kWh	0,38701787	323,16	323,16	18,00	58,17	323,16	2,62	12,09	Vermelha P2 29
0501	Consumo - TE	AGO/21	835,000	kWh	0,38207188	319,03	319,03	18,00	57,43	319,03	2,58	11,93	Dias Vermelha P2 04
0501	Adicional de Bandeira Vermelha Distribuidora	AGO/21				102,33	102,33	18,00	18,42	102,33	0,83	3,83	Dias Vermelha P2 04
	<b>Total Distribuidora</b>					<b>744,52</b>							

**TOTAL CONSOLIDADO**

744,52 744,52 124,02 744,52 6,03 27,85

**HISTÓRICO DE CONSUMO**

Mês	kWh	Dias
2021 AGO	835	33
JUL	921	30
JUN	1103	28
MAI	344	30
ABR	0	31
MAR	1661	31
FEV	0	28
JAN	2091	28
2020 DEZ	0	31
NOV	2543	30
OUT	2605	32
SET	110	30
AGO	1233	33

**TARIFA ANEEL**

Consumo	TUSD	TE
Consumo kWh	0,29974000	0,29592000

**EQUIPAMENTOS DE MEDIÇÃO / DATAS DE LEITURAS**

Nº	Energia	Leitura	Leitura	Fator	Consumo	Tarifa	Leitura
304820652	Ativa	04/08/2021	02/07/2021	Multipl.	[KWh]	Perda [%]	Próximo Mês
		31029	30194	1,00	835		02/09/2021

**INDICADORES DE CONTINUIDADE DE FORNECIMENTO DE ENERGIA**

Para consulta dos indicadores acesse nosso site [www.cpfl.com.br](http://www.cpfl.com.br)

**INFORMAÇÕES SOBRE A FATURA**

**AVISO IMPORTANTE**



Nota Fiscal  
Conta de Energia Elétrica  
Nº 201070421 série C

CódDebAut-Banco  
330000308529

Total a Pagar (R\$) 744,52  
Data de Vencimento 23/09/2021

Essa conta poderá ser paga no credenciado mais perto de você. Confira a lista completa no site [www.cpfl.com.br](http://www.cpfl.com.br)

ATACAREJO RUA NSA SRA DE FATIMA 59 - CENTRO  
CASAS BAHIA-LOJA 1410 R. DR. OSCAR WERNECK 375 - CENTRO  
CASA AGRICOLA SAO FRANCISCO AV DOS ANTUNES 870 - CENTRO

FMB

MUNICIPIO DE BEBEDOURO  
PCA JOSE STAMATO SOBRINHO 45 AD Prefeito  
CENTRO  
14701-009 BEBEDOURO SP

Nota Fiscal  
Conta de Energia Elétrica  
Nº 199087814 Série C  
Data de Emissão: 04/08/2021  
Data de Apresentação: 05/08/2021  
Pág: 01 de 01  
Conta Contrato Nº 330001843088  
Leitura Próximo Mês: 01/09/2021  
Endereço Alternativo

Lote	Roteiro de leitura	Nº. Medidor	PN	Reservado ao Fisco
			60003461	A843.185D.FF31.296C.9D2E.1E85.B071.937F

PREZADO(A) CLIENTE

Mantenha seus dados sempre atualizados, alguns itens determinam a tarifa e tributação de sua fatura de energia elétrica. Solicite os serviços disponíveis em nosso site com rapidez e segurança e reserve mais tempo para você em seu dia-a-dia. Mais informações acesse o endereço que consta no verso de sua conta.

DADOS DA UNIDADE CONSUMIDORA

Praça Municipal Bairro Residencial Pedro Maia  
R LUIZ GREVE, 128  
RES H P HORTAL  
14711-640 BEBEDOURO - SP

CNPJ: 45.709.920/0001-11  
INSC. EST: ISENTA  
CLASSIFICAÇÃO: Convencional B3 Poder Público Municipal - Bifásico 220 / 127 V

ATENDIMENTO	PN	SEU CÓDIGO	CONTA MÊS	VENCIMENTO	TOTAL A PAGAR
0800 010 1010 www.cpfl.com.br	60003461	INSTALAÇÃO 4003099877	AGO/2021	23/09/2021	1.128,81 ✓

DISCRIMINAÇÃO DA OPERAÇÃO - RESERVADO AO FISCO

Cod.	Descrição da Operação	Mês Ref.	Quant. Faturada	Unid. Med.	Tarifa com Tributos R\$	Valor Total da Operação R\$	Base Cálculo ICMS R\$	Aliq. ICMS	ICMS	Base Cálculo PIS/COFINS	PIS 0,81%	COFINS 3,74%	Bandeiras Tarifárias (Dias)
0605	Consumo Uso Sistema (KWh)-TUSD	AGO/21	1.266,000	KWh	0,36700632	469,95	469,95	18,00	88,19	469,95	3,97	18,32	Vermelha P2
0601	Consumo - TE	AGO/21	1.266,000	KWh	0,38207741	483,71	483,71	18,00	87,07	483,71	3,92	18,09	30 Dias
0601	Adicional de Bandeira Vermelha Total Distribuidora	AGO/21				155,15	155,15	18,00	27,93	155,15	1,26	5,80	Vermelha P2 03 Dias
						1.128,81							

Total Consolidado

1.128,81 1.128,81 203,19 1.128,81 9,15 42,21

HISTÓRICO DE CONSUMO		KWh Dias		TARIFA ANEEL			EQUIPAMENTOS DE MEDIÇÃO / DATAS DE LEITURAS							
2021 AGO		1266	33	Consumo	TUSD	TE	Nº	Energia	Leitura	Leitura	Fator	Consumo	Taxa de Perda	Leitura
JUL		534	25	Consumo kWh	0,29974000	0,29592000	23806887	Ativa	03/08/2021	01/07/2021	1,00	1,266	(%)	01/09/2021

INDICADORES DE CONTINUIDADE DE FORNECIMENTO DE ENERGIA

Para consulta dos indicadores acesse nosso site www.cpfl.com.br

INFORMAÇÕES SOBRE A FATURA

AVISO IMPORTANTE



Pague aqui - PIX

Nota Fiscal  
Conta de Energia Elétrica  
Nº 199087814 Série C

CódDébAut-Banco  
330001843088

Total a Pagar (R\$)  
1.128,81 ✓

Data de Vencimento  
23/09/2021

Essa conta poderá ser paga no credenciado mais perto de você. Confira a lista completa no site

ATAÇAREJO  
CASAS BAHIA-LOJA 1410  
CASA AGRICOLA SAO FRANCISCO

RUA NSA SRA DE FATIMA 59 - CENTRO  
R. DR. OSCAR WERNECK 375 - CENTRO  
AV DOS ANTUNES 870 - CENTRO


836700000117 288100403220 933851505034 300018430888

Autenticação Mecânica





PMB



MUNICIPIO DE BEBEDOURO  
AV HIGIDIO VERALDI, 291AD TERRENO  
CENTENARIO  
14700-000 BEBEDOURO/SP

Nota Fiscal  
Conta de Energia Elétrica  
Nº 201192391 série C  
Data de Emissão 16/08/2021  
Data de Apresentação: 19/08/2021  
Pág: 01 de 01  
Conta Contrato Nº 330000454380

Leitura Próximo Mês 01/09/2021

Lote Roteiro de Leitura Nº. Medidor PN  
10 BEBU003-00000494 216841526 60003461

Reservado ao Fisco  
662E.C6A4.424E.3495.4CD2.10A4.C288.87B6

**PREZADO(A) CLIENTE**

Mantenha seus dados sempre atualizados, alguns itens determinam a tarifa e tributação de sua fatura de energia elétrica. Solicite os serviços disponíveis em nosso site com rapidez e segurança e reserve mais tempo para você em seu dia-a-dia. Mais informações acesse o endereço que consta no verso de sua conta.

**DADOS DA UNIDADE CONSUMIDORA**

PM DE BEBEDOURO  
AV HIGIDIO VERALDI, 291AD TERRENO  
CENTENARIO  
14700-000 - BEBEDOURO - /SP

CNPJ: 45.708.920/0001-11  
INSC. EST: ISENT0  
CLASSIFICAÇÃO: Convencional B3 Poder Público Municipal -Bifásico 220 / 127 V

ATENDIMENTO	PN	SEU CODIGO	CONTA MÊS	VENCIMENTO	TOTAL A PAGAR
0800 010 10 10 www.cpfli.com.br	60003461	INSTALAÇÃO 4000177145	AGO/2021	23/09/2021	238,95

**DISCRIMINAÇÃO DA OPERAÇÃO - RESERVADO AO FISCO**

Cod. 115	Descrição da Operação Nº 900303639527	Mês Ref.	Quant. Faturada	Unid. Med.	Tarifa com Tributos R\$	Valor Total da Operação R\$	Base Cálculo ICMS R\$	Aliq. ICMS%	ICMS	Base Cálculo PIS/COFINS	PIS 0,81%	COFINS 3,74%	Bandeiras Tarifárias (Dias)
0505	Consumo Uso Sistema (KWh)-TUSD	AGO/21	268,000	kWh	0,38701493	103,72	103,72	18,00	18,67	103,72	0,84	3,88	Vermelha P2 30
0501	Consumo - TE	AGO/21	268,000	kWh	0,38205224	102,39	102,39	18,00	18,43	102,39	0,83	3,83	Dias Vermelha P2 03
0501	Adicional do Bandeira Vermelha Total Distribuidora	AGO/21				32,84	32,84	18,00	5,91	32,84	0,27	1,23	Dias
						238,95							

**TOTAL CONSOLIDADO**

HISTÓRICO DE CONSUMO		kWh Dias	TARIFA ANEEL		EQUIPAMENTOS DE MEDIÇÃO / DATAS DE LEITURAS							
2021	AGO	268 33	Consumo	TUSD	Nº	Energia	Leitura	Leitura	Fator	Consumo	Taxa de	Leitura
	JUL	251 30	Consumo kWh	0,29874000	216841526	Ativa	03/08/2021	01/07/2021	Multipl.	[KWh]	Perda [%]	Próximo Mês
	JUN	164 28					22664	22586	1,00	268		01/09/2021
	MAR	380 33										
	ABR	203 28										
	MAR	375 31										
	FEV	242 28										
	JAN	341 31										
2020	DEZ	343 31										
	NOV	392 32										
	OUT	381 30										
	SET	322 30										
	AGO	492 33										

**INDICADORES DE CONTINUIDADE DE FORNECIMENTO DE ENERGIA**

Para consulta dos indicadores acesse nosso site [www.cpfli.com.br](http://www.cpfli.com.br)

**INFORMAÇÕES SOBRE A FATURA**

Considerar quitada se efetuado débito em conta corrente.  
Caso não ocorra o débito utilize esta conta para pagamento.

**AVISO IMPORTANTE**




Nota Fiscal  
Conta de Energia Elétrica  
Nº 201192391 série C  
**DEBITO AUTOMÁTICO**  
BANCO 001 AGÊNCIA 0054  
CódDébAut-Banco  
330000454380  
Total a Pagar (R\$)  
238,95  
Data de Vencimento  
23/09/2021

Essa conta poderá ser paga no credenciado mais perto de você. Confira a lista completa no site [www.cpfli.com.br](http://www.cpfli.com.br)

CASA AGRICOLA SAO FRANCISCO  
CASAS BAHIA-LOJA 1410  
ATACAREJO  
AV DOS ANTUNES 870 - CENTRO  
R. DR. OSCAR WERNECK 375 - CENTRO  
RUA NSA SRA DE FATIMA 59 - CENTRO

PMB



MUNICIPIO DE BEBEDOURO  
PCA JOSE STAMATO SOBRINHO, 45  
CENTRO  
14701-009 BEBEDOURO/SP

Nota Fiscal  
Conta de Energia Elétrica  
Nº 201175664 série C  
Data de Emissão 16/08/2021  
Data de Apresentação: 19/08/2021  
Pág: 01 de 01  
Conta Contrato Nº 330000310220  
Endereço Alternativo  
Leitura Próximo Mês 13/09/2021

Lote Roteiro de Leitura Nº. Medidor PN  
MC BEBATL60-00000006 900276398 60003461

Reservado ao Fisco  
80F2.5C54.7A17.8708.40C2.917E.F054.DA52

**PREZADO(A) CLIENTE**

Mantenha seus dados sempre atualizados, alguns itens determinam a tarifa e tributação de sua fatura de energia elétrica. Solicite os serviços disponíveis em nosso site com rapidez e segurança e reserve mais tempo para você em seu dia-a-dia. Mais informações acesse o endereço que consta no verso de sua conta.

**DADOS DA UNIDADE CONSUMIDORA**

PMB COMANDO DA POLICIA MILITAR  
R NS DE FATIMA,60  
CENTRO  
14700-150 - BEBEDOURO - /SP

CNPJ: 45.709.920/0001-11  
INSC. EST: ISENTO  
CLASSIFICAÇÃO: Convencional B3 Poder Público Municipal -Trifásico 220 / 127 V

ATENDIMENTO	PN	SEU CÓDIGO	CONTA MÊS	VENCIMENTO	TOTAL A PAGAR
0800 010 10 10 www.cpf.com.br	60003461	INSTALAÇÃO 3417220	AGO/2021	23/09/2021	1.347,27

**DISCRIMINAÇÃO DA OPERAÇÃO - RESERVADO AO FISCO**

Cod.	Descrição da Operação	Mês Ref.	Quant. Faturada	Unid. Med.	Tarifa com Tributos R\$	Valor Total da Operação R\$	Base Cálculo ICMS R\$	Aliq. ICMS%	ICMS	Base Cálculo PIS/COFINS	PIS 0,81%	COFINS 3,74%	Bandeiras Tarifárias (Dias)
0605	Consumo Uso Sistema (KWh)-TUSD	AGO/21	1.511,000	kWh	0,39700861	584,77	584,77	18,00	105,26	584,77	4,74	21,87	Vermelha P2 19
0601	Consumo - TE	AGO/21	1.511,000	kWh	0,38207810	577,32	577,32	18,00	103,82	577,32	4,68	21,59	Dias Vermelha P2 11
0601	Adicional de Bandeira Vermelha Total Distribuidora	AGO/21				185,18	185,18	18,00	33,33	185,18	1,50	6,93	Dias Vermelha P2 11
						1347,27							

**TOTAL CONSOLIDADO**

HISTÓRICO DE CONSUMO	kWh	Dias	TARIFA ANEEL	EQUIPAMENTOS DE MEDIÇÃO / DATAS DE LEITURAS
2021 AGO	1511	30	Consumo TUSD TE	Nº Energia 304092886
JUL	1666	32	Consumo kWh 0,29974000	Leitura 11/08/2021
JUN	1626	28		Leitura 12/07/2021
MAI	2506	30		Fator Multipl. 1,00
ABR	3975	32		Consumo [KWh] 1,511
MAR	4056	31		Perda [%] 13/09/2021
FEV	3697	28		
JAN	4012	29		
2020 DEZ	4394	33		
NOV	3667	29		
OUT	4227	32		
SET	2326	31		
AGO	1964	32		

**INDICADORES DE CONTINUIDADE DE FORNECIMENTO DE ENERGIA**

Para consulta dos indicadores acesse nosso site [www.cpf.com.br](http://www.cpf.com.br)

**INFORMAÇÕES SOBRE A FATURA**

Considerar quitada se efetuado débito em conta corrente.  
Caso não ocorra o débito utilize esta conta para pagamento.

**AVISO IMPORTANTE**




Nota Fiscal **DÉBITO AUTOMÁTICO** CódDébAut-Banco Total a Pagar (R\$) Data de Vencimento  
Conta de Energia Elétrica Nº 201175664 série C BANCO 001 AGÊNCIA 0054 330000310220 1.347,27 23/09/2021

Essa conta poderá ser paga no credenciado mais perto de você. Confira a lista completa no site [www.cpf.com.br](http://www.cpf.com.br)

ATACAREJO RUA NSA SRA DE FATIMA 59 - CENTRO  
CASAS BAHIA-LOJA 1410 R. DR. OSCAR WERNECK 375 - CENTRO  
CASA AGRICOLA SAO FRANCISCO AV DOS ANTUNES 870 - CENTRO

PMB



MUNICIPIO DE BEBEDOURO  
PCA JOSE STAMATO SOBRINHO, 45  
CENTRO  
14701-009 BEBEDOURO/SP

Nota Fiscal  
Conta de Energia Elétrica  
Nº 201175662 série C  
Data de Emissão 16/08/2021  
Data de Apresentação: 19/08/2021  
Pág: 01 de 01  
Conta Contrato Nº 330000309631  
Endereço Alternativo  
Leitura Próximo Mês 08/09/2021

Lote Roteiro de Leitura Nº. Medidor PN  
MC BEBATL60-00000006 900276398 60003461

Reservado ao Fisco  
A9DD.D1AF.7C7C.0A63.1D5F.DB71.CB60.14C5

**PREZADO(A) CLIENTE**

Mantenha seus dados sempre atualizados, alguns itens determinam a tarifa e tributação de sua fatura de energia elétrica. Solicite os serviços disponíveis em nosso site com rapidez e segurança e reserve mais tempo para você em seu dia-a-dia. Mais informações acesse o endereço que consta no verso de sua conta.

**DADOS DA UNIDADE CONSUMIDORA**

PMB GARAGEM MUNICIPAL BORRACHARIA E LAVADOR  
R. VALIM, 1050  
CENTRO  
14701-350 - BEBEDOURO - /SP

CNPJ: 45.709.920/0001-11  
INSC. EST: ISENTO  
CLASSIFICAÇÃO: Convencional B3 Poder Público Municipal -Trifásico 220 / 127 V

ABANDONAMENTO	PN	SEU CÓDIGO	CONTA MÊS	VENCIMENTO	TOTAL A PAGAR
0800 010 10 10 www.cpf.com.br	60003461	INSTALAÇÃO 3416810	AGO/2021	23/09/2021	767,67 ✓

**DISCRIMINAÇÃO DA OPERAÇÃO - RESERVADO AO FISCO**

Cod. 11E	Descrição da Operação Nº 914751222562	Mês Ref.	Quant. Faturada	Unid. Med.	Tarifa com Tributos R\$	Valor Total da Operação R\$	Base Cálculo ICMS R\$	Aliq. ICMS%	ICMS	Base Cálculo PIS/COFINS	PIS 0,81%	COFINS 3,74%	Bandeirolas Tarifárias (Dias)
0905	Consumo Uso Sistema (KWh)-TUSD	AGO/21	861,000	KWh	0,38700349	333,21	333,21	18,00	59,98	333,21	2,70	12,46	Vermelha
0901	Consumo - TE	AGO/21	861,000	KWh	0,38205575	328,95	328,95	18,00	59,21	328,95	2,66	12,30	P2 25
0501	Adicional de Bandeira Vermelha Total Distribuidora	AGO/21				105,51	105,51	18,00	18,99	105,51	0,85	3,85	Dias Vermelha P2 06 Dias
						767,67							

**TOTAL CONSOLIDADO**

767,67 767,67 138,18 767,67 6,21 28,71

**HISTÓRICO DE CONSUMO**

Mês	kWh	Dias
2021 AGO	861	31
JUL	795	29
JUN	768	31
MAI	1004	30
ABR	1030	29
MAR	1132	33
FEV	870	28
JAN	673	29
2020 DEZ	968	33
NOV	1210	30
OUT	1412	28
SET	738	33
AGO	787	31

**TARIFA ANEEL**

Consumo TUSD TE  
Consumo kWh 0,29974000 0,29592000

**EQUIPAMENTOS DE MEDIÇÃO / DATAS DE LEITURAS**

Nº	Energia	Leitura	Leitura	Fator	Consumo	Taxa de Perda [%]	Leitura
303188871	Ativa	06/08/2021	06/07/2021	Múltipl.	[KWh]		08/09/2021
		84000	80139	1,00	861		

**INDICADORES DE CONTINUIDADE DE FORNECIMENTO DE ENERGIA**

Para consulta dos indicadores acesse nosso site [www.cpf.com.br](http://www.cpf.com.br)

**INFORMAÇÕES SOBRE A FATURA**

Considerar quitada se efetuado débito em conta corrente.  
Caso não ocorra o débito utilize esta conta para pagamento.

**AVISO IMPORTANTE**




Nota Fiscal **DÉBITO AUTOMÁTICO** CódDébAut-Banco Total a Pagar (R\$) Data de Vencimento  
Conta de Energia Elétrica 330000309631 767,67 23/09/2021  
Nº 201175662 série C BANCO 001 AGÊNCIA 0054

Essa conta poderá ser paga no credenciado mais perto de você. Confira a lista completa no site [www.cpf.com.br](http://www.cpf.com.br)

ATACAREJO RUA NSA SRA DE FATIMA 59 - CENTRO  
CASAS BAHIA-LOJA 1410 R. DR. OSCAR WERNECK 375 - CENTRO  
CASA AGRICOLA SAO FRANCISCO AV DOS ANTUNES 870 - CENTRO



PMB



MUNICIPIO DE BEBEDOURO  
PCA JOSE STAMATO SOBRINHO, 45  
CENTRO  
14701-009 BEBEDOURO/SP

Nota Fiscal  
Conta de Energia Elétrica  
Nº 201175659 série C  
Data de Emissão 16/08/2021  
Data de Apresentação: 19/08/2021  
Pág: 01 de 01  
Conta Contrato Nº 330000308898  
Endereço Alternativo  
Leitura Próximo Mês 03/09/2021

Lote Roteiro de Leitura N° Medidor PN  
MC BEBATL60-00000006 900276398 60003461

Reservado ao Fisco  
4C51.E266.594E.6024.A2FD.9268.394A.7E82

**PREZADO CLIENTE**

Mantenha seus dados sempre atualizados, alguns itens determinam a tarifa e tributação de sua fatura de energia elétrica. Solicite os serviços disponíveis em nosso site com rapidez e segurança e reserve mais tempo para você em seu dia-a-dia. Mais informações acesse o endereço que consta no verso de sua conta.

**DADOS DA UNIDADE CONSUMIDORA**

PMB CARTORIO ELEITORAL  
PCA NOVE DE JULHO, 121  
CENTRO  
14700-039 - BEBEDOURO - SP

CNPJ: 45.709.920/0001-11  
INSC. EST: ISENTO  
CLASSIFICAÇÃO: Convencional B3 Poder Público Municipal -Bifásico 220 V 127 V

ATENDIMENTO	PN	SEU CÓDIGO	CONTA MÊS	VENCIMENTO	TOTAL A PAGAR
0800 010 10 10 www.cpf.com.br	60003461	INSTALAÇÃO 3415554	AGO/2021	23/09/2021	125,71 ✓

**DISCRIMINAÇÃO DA OPERAÇÃO - RESERVADO AO FISCO**

Cod.	Descrição da Operação	Mês Ref.	Quant. Faturada	Unid. Med.	Tarifa com Tributos R\$	Valor Total da Operação R\$	Base Cálculo ICMS R\$	Allq. ICMS%	ICMS	Base Cálculo PIS/COFINS	PIS 0,81%	COFINS 3,74%	Bandeiras Tarifárias (Dias)
115	Nº 914751222659					54,56	54,56	18,00	9,82	54,56	0,44	2,04	Vermelha P2 26 Dias
0605	Consumo Use Sistema [KWh]-TUSD	AGO/21	141,000	kWh	0,38695036	53,87	53,87	18,00	9,70	53,87	0,44	2,01	Vermelha P2 05 Dias
0601	Consumo - TE	AGO/21	141,000	kWh	0,38205674	17,28	17,28	18,00	3,11	17,28	0,14	0,65	
0801	Adicional do Bandeira Vermelha Total Distribuidora	AGO/21				125,71							

TOTAL CONSOLIDADO 125,71 125,71 22,63 125,71 1,02 4,70

**HISTÓRICO DE CONSUMO**

Mês	KWh	Dias
2021 AGO	141	31
JUL	147	31
JUN	157	29
MAI	223	30
ABR	135	29
MAR	542	31
FEV	266	28
JAN	176	29
2020 DEZ	150	31
NOV	131	30
OUT	121	32
SET	135	30
AGO	267	31

**TARIFA ANEEL**

Consumo	TUSD	TE
Consumo kWh	0,29874000	0,28592000

**EQUIPAMENTOS DE MEDIÇÃO / DATAS DE LEITURAS**

Nº	Energia	Leitura	Leitura	Fator	Consumo	Tarifa de	Leitura
		05/08/2021	05/07/2021	Multipl.	[KWh]	Perda [%]	Próximo Mês
204254353	Ativa	85009	84868	1,00	141		03/09/2021

**INDICADORES DE CONTINUIDADE DE FORNECIMENTO DE ENERGIA**

Para consulta dos indicadores acesse nosso site [www.cpf.com.br](http://www.cpf.com.br)

**INFORMAÇÕES SOBRE A FATURA**

Considerar quitada se efetuado débito em conta corrente.  
Caso não ocorra o débito utilize esta conta para pagamento.

**AVISO IMPORTANTE**



Nota Fiscal  
Conta de Energia Elétrica  
Nº 201175659 série C

**DÉBITO AUTOMÁTICO**  
BANCO 001 AGÊNCIA 0054

CódDebAut-Banco  
330000308898

Total a Pagar (R\$)  
125,71


Data de Vencimento  
23/09/2021

Essa conta poderá ser paga no credenciado mais perto de você. Confira a lista completa no site [www.cpf.com.br](http://www.cpf.com.br)

ATACAREJO  
CASAS BAHIA-LOJA 1410  
CASA AGRICOLA SAO FRANCISCO

RUA NSA SRA DE FATIMA 59 - CENTRO  
R. DR. OSCAR WERNECK 375 - CENTRO  
AV DOS ANTUNES 870 - CENTRO

PMB



Nota Fiscal  
Conta de Energia Elétrica  
Nº 201175658 série C  
Data de Emissão 16/09/2021  
Data de Apresentação: 19/09/2021  
Pág: 01 de 01  
Conta Contrato Nº 330000308791  
Endereço Alternativo  
Leitura Próximo Mês 16/09/2021



MUNICIPIO DE BEBEDOURO  
PCA JOSE STAMATO SOBRINHO, 45  
CENTRO  
14701-009 BEBEDOURO/SP

Lote Roteiro de Leitura Nº. Medidor PN  
MC BEBATL60-00000006 900276398 60003461

Reservado ao Fisco  
033D.2500.7339.F6DD.E35A.9AF9.86AA.091F

Mantenha seus dados sempre atualizados, alguns itens determinam a tarifa e tributação de sua fatura de energia elétrica. Solicite os serviços disponíveis em nosso site com rapidez e segurança e reserve mais tempo para você em seu dia-a-dia. Mais informações acesse o endereço que consta no verso de sua conta.

DADOS DA UNIDADE CONSUMIDORA

PMB GARAGEM MUNICIPAL DEPOSITO  
AV ALLAN KARDECK, 1111CA A  
CENTRO  
14701-464 - BEBEDOURO - SP

CNPJ: 46.709.920/0001-11  
INSC. EST: ISENTA  
CLASSIFICAÇÃO: Convencional B3 Podar Público Municipal - Trifásico 220 / 127 V

ATENDIMENTO	PN	SEU CÓDIGO	CONTA MÊS	VENCIMENTO	TOTAL A PAGAR
0800 010 10 10 www.cpf.com.br	60003461	3415341	AGO/2021	23/09/2021	1.327,65

DISCRIMINAÇÃO DA OPERAÇÃO - RESERVADO AO FISCO		Mês Ref.	Quant. Faturada	Unid. Med.	Tarifa com Tributos R\$	Valor Total da Operação R\$	Base Cálculo ICMS R\$	Aliq. ICMS%	ICMS	Base Cálculo PIS/COFINS	PIS 0,81%	COFINS 3,74%	Bandeiras Tarifárias (Dias)
Cod. 115	Descrição da Operação Nº 914751222568												
0605	Consumo Uso Sistema (KWh)-TUSD	AGO/21	1.489,000	kWh	0,38701142	578,26	578,26	18,00	103,73	578,26	4,67	21,55	Vermelha P2 16 Dias
0501	Consumo - TE	AGO/21	1.489,000	kWh	0,38207522	569,91	569,91	18,00	102,40	569,91	4,61	21,28	Vermelha P2 16 Dias
0501	Adicional de Bandeira Vermelha Total Distribuidora	AGO/21				182,48	182,48	18,00	32,85	182,48	1,48	6,82	
						1327,65							

TOTAL CONSOLIDADO		1327,65	1327,65	288,98	1327,65	10,76	19,66
-------------------	--	---------	---------	--------	---------	-------	-------

HISTORICO DE CONSUMO		kWh	Dias	TARIFA ANEEL	
				TUSD	TE
2021	AGO	1489	32	Consumo	
	JUL	1555	30	Consumo kWh	0,29974000 0,29592000
	JUN	1341	28		
	MAI	1678	32		
	ABR	1938	30		
	MAR	2074	33		
	FEV	1864	28		
	JAN	1400	29		
2020	DEZ	1800	31		
	NOV	1829	31		
	OUT	2119	30		
	SET	1824	33		
	AGO	1514	30		

EQUIPAMENTOS DE MEDIÇÃO / DATAS DE LEITURAS					
Nº	Energia	Leitura	Leitura	Fator	Consumo
305992473	Ativa	16/08/2021	15/07/2021	1,00	1.489
		74302	72813		

INDICADORES DE CONTINUIDADE DE FORNECIMENTO DE ENERGIA  
Para consulta dos indicadores acesse nosso site www.cpf.com.br

INFORMAÇÕES SOBRE A FATURA

Considerar quitada se efetuado débito em conta corrente.  
Caso não ocorra o débito utilize esta conta para pagamento.


AVISO IMPORTANTE



Nota Fiscal  
Conta de Energia Elétrica  
Nº 201175658 série C  
BANCO 001 AGÊNCIA 0054  
CódDebAut-Banco  
330000308791  
Total a Pagar (R\$)  
1.327,65  
Data de Vencimento  
23/09/2021

Essa conta poderá ser paga no credenciado mais perto de você. Confira a lista completa no site www.cpf.com.br  
ATAcarejo RUA NSA SRA DE FATIMA 59 - CENTRO  
CASAS BAHIA-LOJA 1410 R. DR. OSCAR WERNECK 375 - CENTRO  
CASA AGRICOLA SAO FRANCISCO AV DOS ANTUNES 870 - CENTRO

PMB



79000192

MUNICIPIO DE BEBEDOURO  
PCA JOSE STAMATO SOBRINHO, 45  
CENTRO  
14701-009 BEBEDOURO/SP

Nota Fiscal  
Conta de Energia Elétrica  
Nº 201175657 série C  
Data de Emissão: 16/08/2021  
Data de Apresentação: 19/08/2021  
Pág: 01 de 01  
Conta Contrato Nº 330000308693  
Endereço Alternativo  
Leitura Próximo Mês 03/09/2021

Lote Roteiro de Leitura Nº. Medidor PN  
MC BEBATL60-00000006 900276398 60003461

Reservado ao Fisco  
FCC5.B1A3.1DB5.8C1B.E342.0FB5.E7E4.54C6

**PREZADO(A) CLIENTE**

Mantenha seus dados sempre atualizados, alguns itens determinam a tarifa e tributação de sua fatura de energia elétrica. Solicite os serviços disponíveis em nosso site com rapidez e segurança e reserve mais tempo para você em seu dia-a-dia. Mais informações acesse o endereço que consta no verso de sua conta.

**DADOS DA UNIDADE CONSUMIDORA**

PMB SANITARIO PUBLICO  
PCA ABILIO ALVES MARQUES, 134CA B  
CENTRO  
14700-329 - BEBEDOURO - /SP

CNPJ: 45.709.920/0001-11  
INSC. EST. ISENTO  
CLASSIFICAÇÃO: Convencional B3 Poder Público Municipal - Monofásico : 27 V

ATENDIMENTO	PN	SEU CÓDIGO	CONTA MÊS	VENCIMENTO	TOTAL A PAGAR
0800 010 10 10 www.cpfl.com.br	60003461	INSTALAÇÃO 3414752	AGO/2021	23/09/2021	26,72 ✓

**DISCRIMINAÇÃO DA OPERAÇÃO - RESERVADO AO FISCO**

Cod.	Descrição da Operação	Mês Ref.	Quant. Faturada	Unid. Med.	Tarifa com Tributos R\$	Valor Total da Operação R\$	Base Cálculo ICMS R\$	Aliq. ICMS%	ICMS	Base Cálculo PIS/COFINS	PIS 0,81%	COFINS 3,74%	Bandeiras Tarifárias (Dias)
0805	Custo Disp Uso Sistema TUSD	AGO/21	30,000	kWh	0,39886667	11,60	11,60	18,00	2,09	11,60	0,09	0,43	Vermelha P2 26
0601	Disp Sistema-TE	AGO/21	30,000	kWh	0,38166667	11,45	11,45	18,00	2,06	11,45	0,09	0,43	Dias Vermelha P2 05
0601	Adicional D Sist Band Vermelha	AGO/21			3,67	3,67	3,67	18,00	0,66	3,67	0,03	0,14	Dias
	Total Distribuidora					26,72							

**TOTAL CONSOLIDADO**

26,72 26,72 4,81 26,72 0,21 1,00

HISTÓRICO DE CONSUMO		kWh	Dias	TARIFA ANEEL		EQUIPAMENTOS DE MEDIÇÃO / DATAS DE LEITURAS					
Consumo kWh	TUSD	TE	Nº	Energia	Letura	Letura	Patr	Consumo	Perda de	Leitura	
	0,29974000	0,29582000	120974940	Ativa	05/08/2021	05/07/2021	Multipl.	[kWh]	Perda [%]	Próximo Mês	
2021 AGO	0	31					1,00	0		03/09/2021	
JUL	0	31									
JUN	0	29									
MAI	0	30									
ABR	0	29									
MAR	0	33									
FEV	0	28									
JAN	1	29									
2020 DEZ	0	33									
NOV	2	30									
OUT	9	32									
SET	10	30									
AGO	11	33									

**INDICADORES DE CONTINUIDADE DE FORNECIMENTO DE ENERGIA**

Para consulta dos indicadores acesse nosso site [www.cpfl.com.br](http://www.cpfl.com.br)

**INFORMAÇÕES SOBRE A FATURA**

Considerar quitada se efetuado débito em conta corrente.  
Caso não ocorra o débito utilize esta conta para pagamento.

**AVISO IMPORTANTE**




Nota Fiscal **DÉBITO AUTOMÁTICO** CódDébAut-Banco Total a Pagar (R\$) Data de Vencimento  
Conta de Energia Elétrica Nº 201175657 série C BANCO 001 AGÊNCIA 0054 330000308693 26,72 23/09/2021

Essa conta poderá ser paga no credenciado mais perto de você. Confira a lista completa no site [www.cpfl.com.br](http://www.cpfl.com.br)

ATACAREJO RUA NSA SRA DE FATIMA 59 - CENTRO  
CASAS BAHIA-LOJA 1410 R. DR. OSCAR WERNECK 375 - CENTRO  
CASA AGRICOLA SAO FRANCISCO AV DOS ANTUNES 870 - CENTRO



PMB



Nota Fiscal  
Conta de Energia Elétrica  
N° 201084981 série C  
Data de Emissão 16/09/2021  
Data de Apresentação: 19/09/2021  
Pág: 01 de 01  
Conta Contrato N° 330000313310  
Endereço Alternativo  
Leitura Próximo Mês 01/09/2021

Reservado ao Fisco

DCE5.0C08.54F8.F584.8C68.8FFE.960C.8386



MUNICIPIO DE BEBEDOURO  
PCA JOSE STAMATO SOBRINHO, 45  
CENTRO  
14701-009 BEBEDOURO/SP

Lote Roteiro de Leitura N° Medidor PN  
MC BEBATL60-00000006 900276398 60003461

PREZADO CLIENTE

Mantenha seus dados sempre atualizados, alguns itens determinam a tarifa e tributação de sua fatura de energia elétrica. Solicite os serviços disponíveis em nosso site com rapidez e segurança e reserve mais tempo para você em seu dia-a-dia. Mais informações acesse o endereço que consta no verso de sua conta.

DADOS DA UNIDADE CONSUMIDORA

PMB CSU MARIA FERNANDA LOPES PIFFER GINASIO  
R ALVARO DE OLIVEIRA, 2766  
RES JD STA ELLA  
14711-347 - BEBEDOURO - SP

CNPJ: 45.709.920/0001-11  
INSC. EST: ISENTA  
CLASSIFICAÇÃO: Convencional B3 Poder Público Municipal - Trifásico 220 / 127 V

ATENDIMENTO	PN	SEU CODIGO	CONTA MES	VENCIMENTO	TOTAL A PAGAR
0800 010 10 10 www.cpfl.com.br	60003461	INSTALAÇÃO 35217987	AGO/2021	23/09/2021	852,94

DISCRIMINAÇÃO DA OPERAÇÃO - RESERVADO AO FISCO

Cod.	Descrição da Operação	Mês Ref.	Quant. Faturada	Unid. Med.	Tarifa com Tributos R\$	Valor Total da Operação R\$	Base Cálculo ICMS R\$	Alq. ICMS%	ICMS	Base Cálculo PIS/COFINS	PIS 0,81%	COFINS 3,74%	Bandejas Tarifárias (Dias)
0605	Consumo Uso Sistema (KWh)-TUSD	AGO/21	967,000	kWh	0,38700104	374,23	374,23	18,00	67,36	374,23	3,03	14,00	Vermelha P2 30 Dias
0601	Consumo - TE	AGO/21	967,000	kWh	0,38206826	369,46	369,46	18,00	66,50	369,46	2,99	13,82	Vermelha P2 03 Dias
0601	Adicional de Bandeira Vermelha Total Distribuidora	AGO/21				118,50	118,50	18,00	21,33	118,50	0,98	4,43	
0990	CRÉDITOS / DEVOLUÇÕES Ressarcimento DIC Trimestre	JUN/21				1,60							
0999	Ressarcimento DMIC	JUN/21				7,65							

TOTAL CONSOLIDADO	852,94	852,16	165,10	862,15	6,98	32,25
-------------------	--------	--------	--------	--------	------	-------

HISTÓRICO DE CONSUMO	kWh Dias	TARIFA ANEEL
2021 AGO	967 33	Consumo TUSD TE
JUL	342 30	Consumo kWh 0,29974000 0,29592000
JUN	304 28	
MAI	497 33	
ABR	381 28	
MAR	914 31	
FEV	925 28	
JAN	903 31	
2020 DEZ	1107 31	
NOV	978 32	
OUT	555 30	
SET	424 30	
AGO	1062 33	

EQUIPAMENTOS DE MEDIÇÃO / DATAS DE LEITURAS	Letura	Letura	Fator Multipl.	Consumo [KWh]	Taxa de Perda [%]	Letura Próximo Mês
	03/08/2021	01/07/2021	1,00	967		01/09/2021

INDICADORES DE CONTINUIDADE DE FORNECIMENTO DE ENERGIA

Para consulta dos indicadores acesse nosso site www.cpfl.com.br

INFORMAÇÕES SOBRE A FATURA

Considerar quitada se efetuado débito em conta corrente.  
Caso não ocorra o débito utilize esta conta para pagamento.

AVISO IMPORTANTE

Nota Fiscal  
Conta de Energia Elétrica  
N° 201084981 série C

**DÉBITO AUTOMÁTICO**  
BANCO 001 AGÊNCIA 0054

CódDébAut-Banco  
330000313310

Total a Pagar (R\$)  
852,94

Data de Vencimento  
23/09/2021

Essa conta poderá ser paga no credenciado mais perto de você. Confira a lista completa no site [www.cpfl.com.br](http://www.cpfl.com.br)


ATAcarejo  
CASAS BAHIA-LOJA 1410  
CASA AGRICOLA SAO FRANCISCO

RUA NSA SRA DE FATIMA 59 - CENTRO  
R. DR. OSCAR WERNECK 375 - CENTRO  
AV DOS ANTUNES 870 - CENTRO

Autenticação Mecânica



PMB



MUNICIPIO DE BEBEDOURO  
PCA JOSE STAMATO SOBRINHO, 45  
CENTRO  
14701-009 BEBEDOURO/SP

Nota Fiscal  
Conta de Energia Elétrica  
Nº 201084979 série C  
Data de Emissão: 16/09/2021  
Data de Apresentação: 19/08/2021  
Pág: 01 de 01  
Conta Contrato Nº 330000313221  
Endereço Alternativo  
Leitura Próximo Mês 08/09/2021

Lote Roteiro de Leitura Nº. Medidor PN  
MC BEBATL60-00000006 900276398 60003461

Reservado ao Fisco  
7557.D55E.CE4A.5EC7.A406.9FBE.0949.F98F

**PREZADO(A) CLIENTE**

Mantenha seus dados sempre atualizados, alguns itens determinam a tarifa e tributação de sua fatura de energia elétrica. Solicite os serviços disponíveis em nosso site com rapidez e segurança e reserve mais tempo para você em seu dia-a-dia. Mais informações acesse o endereço que consta no verso de sua conta.

**DADOS DA UNIDADE CONSUMIDORA**

PMS SANITARIO PUBLICO/LAGO  
AV DONINA VALADAO FURQUIM,S/N1BANHEIRO PUBLI  
VL PAULISTA  
14701-040 - BEBEDOURO - I/SP

CNPJ: 45.709.920/0001-11  
INSC. EST: ISENT0  
CLASSIFICAÇÃO: Convencional B3 Poder Público Municipal -Monofásico 127 V

ATENDIMENTO	PN	SEU CÓDIGO	CONTA MÊS	VENCIMENTO	TOTAL A PAGAR
0800 010 10 10 www.cpfli.com.br	60003461	INSTALAÇÃO 34636480	AGO/2021	23/09/2021	26,72

**DISCRIMINAÇÃO DA OPERAÇÃO - RESERVADO AO FISCO**

Cod. 115	Descrição da Operação	Mês Ref.	Quant. Faturada	Unid. Med.	Tarifa com Tributos R\$	Valor Total da Operação R\$	Base Cálculo ICMS R\$	Aliq. ICMS%	ICMS	Base Cálculo PIS/COFINS	PIS 0,81%	COFINS 3,74%	Bandejas Tarifárias (Dias)
0605	Custo Disp Uso Sistema TUSD	AGO/21	30,000	kWh	0,38666667	11,60	11,60	18,00	2,09	11,60	0,09	0,43	Vermelha P2 25
0601	Disp Sistema-TE	AGO/21	30,000	kWh	0,38166667	11,45	11,45	18,00	2,06	11,45	0,09	0,43	Dias
0601	Adicional D Sict Band Vermelha	AGO/21				3,67	3,67	18,00	0,66	3,67	0,03	0,14	Vermelha P2 06
	Total Distribuidora					26,72							Dias

**TOTAL CONSOLIDADO**

26,72 26,72 4,81 26,72 0,21 1,00

**HISTÓRICO DE CONSUMO**

kWh Dias

**TARIFA ANEEL**

**EQUIPAMENTOS DE MEDIÇÃO / DATAS DE LEITURAS**

Mês	Dias	Consumo kWh	TUSD	TE
2021 AGO	22 31	30,000	0,29874000	0,29592000
JUL	19 29			
JUN	14 31			
MAI	15 30			
ABR	0 29			
MAR	26 33			
FEV	30 28			
JAN	22 29			
2020 DEZ	45 33			
NOV	15 30			
OUT	13 29			
SET	24 33			
AGO	11 31			

Nº	Energia	Leitura	Leitura	Fator	Consumo [kWh]	Taxa de Perda [%]	Leitura Próximo Mês
114810044	Ativa	09/08/2021	09/07/2021	Multip.	22		08/09/2021
		17705	17683	1,00			

**INDICADORES DE CONTINUIDADE DE FORNECIMENTO DE ENERGIA**

Para consulta dos indicadores acesse nosso site [www.cpfli.com.br](http://www.cpfli.com.br)

**INFORMAÇÕES SOBRE A FATURA**

Considerar quitada se efetuado débito em conta corrente.  
Caso não ocorra o débito utilize esta conta para pagamento.


**AVISO IMPORTANTE**



Nota Fiscal **DÉBITO AUTOMÁTICO** CódDebAut-Banco Total a Pagar (R\$) Data de Vencimento  
Conta de Energia Elétrica 330000313221 26,72 23/09/2021  
Nº 201084979 série C BANCO 001 AGÊNCIA 0054

Essa conta poderá ser paga no credenciado mais perto de você. Confira a lista completa no site [www.cpfli.com.br](http://www.cpfli.com.br)  
ATACAREJO RUA NSA SRA DE FATIMA 59 - CENTRO  
CASAS BAHIA-LOJA 1410 R. DR. OSCAR WERNECK 375 - CENTRO  
CASA AGRICOLA SAO FRANCISCO AV DOS ANTUNES 870 - CENTRO

PMB



MUNICIPIO DE BEBEDOURO  
PCA JOSE STAMATO SOBRINHO, 45  
CENTRO  
14701-009 BEBEDOURO/SP

Nota Fiscal  
Conta de Energia Elétrica  
Nº 201084978 série C  
Data de Emissão 16/08/2021  
Data de Apresentação: 19/08/2021  
Pág: 01 de 01  
Conta Contrato Nº 330000313182  
Endereço Alternativo  
Leitura Próximo Mês 01/09/2021

Lote Roteiro de Leitura Nº. Medidor PN  
MC BEBATL60-00000006 900276398 60003461

Reservado ao Fisco

A048.47C7.C61F.5398.F113.21CE.A5D2.58E2

**PREZADO(A) CLIENTE**

Mantenha seus dados sempre atualizados, alguns itens determinam a tarifa e tributação de sua fatura de energia elétrica. Solicite os serviços disponíveis em nosso site com rapidez e segurança e reserve mais tempo para você em seu dia-a-dia. Mais informações acesse o endereço que consta no verso de sua conta.

**DADOS DA UNIDADE CONSUMIDORA**

PMB PROGRAMA DE DESENVOLVIMENTO COMUNITARIO  
R CARLOS BRAY,632  
CENTENARIO  
14711-446 - BEBEDOURO - /SP

CNPJ: 45.709.920/0001-11  
INSC. EST: ISENTO  
CLASSIFICAÇÃO: Convencional B3 Poder Público Municipal -Bifásico 220 V 127 V

ATENDIMENTO	PN	SEU CODIGO	CONTA MES	VENCIMENTO	TOTAL A PAGAR
0800 010 10 10 www.cpf.com.br	60003461	INSTALAÇÃO 34275550	AGO/2021	23/09/2021	44,55 ✓

**DISCRIMINAÇÃO DA OPERAÇÃO - RESERVADO AO FISCO**

Cod. 115	Descrição da Operação Nº 914501230241	Mês Ref.	Quant. Faturada	Unid. Med.	Tarifa com Tributos R\$	Valor Total da Operação R\$	Base Cálculo ICMS R\$	Aliq. ICMS%	ICMS	Base Cálculo PIS/COFINS	PIS 0,81%	COFINS 3,74%	Bandeiras Tarifárias (Dias)
0606	Custo Disp Uso Sistema TUSD	AGO/21	50,000	kWh	0,38680000	19,34	19,34	18,00	3,48	19,34	0,16	0,72	Vermelha P2_30
0601	Disp Sistema-TE	AGO/21	50,000	kWh	0,38180000	19,09	19,09	18,00	3,44	19,09	0,15	0,71	Dias Vermelha P2_03
0601	Adicional D Sist Band Vermelha Total Distribuidora	AGO/21				6,12	6,12	18,00	1,10	6,12	0,05	0,23	Dias
						44,55							

**TOTAL CONSOLIDADO**

44,55 44,55 0,02 44,55 0,36 1,66

HISTÓRICO DE CONSUMO		TARIFA ANEEL		EQUIPAMENTOS DE MEDIÇÃO / DATAS DE LEITURAS						
Mês	kWh Dias	Consumo	TUSD TE	Nº Energia	Letura	Letura	Fator Multipl.	Consumo [kWh]	Taxa de Perda [%]	Letura Próximo Mês
2021 AGO	8 33	Consumo kWh	0,29974000 0,29592000	207235406	03/08/2021	01/07/2021	1,00	8		01/09/2021
JUL	11 30									
JUN	2 28									
MAI	15 33									
ABR	15 28									
MAR	17 31									
FEV	19 28									
JAN	10 31									
2020 DEZ	17 31									
NOV	19 32									
OUT	25 30									
SET	26 30									
AGO	15 33									

**INDICADORES DE CONTINUIDADE DE FORNECIMENTO DE ENERGIA**

Para consulta dos indicadores acesse nosso site [www.cpf.com.br](http://www.cpf.com.br)

**INFORMAÇÕES SOBRE A FATURA**

Considerar quitada se efetuado débito em conta corrente.  
Caso não ocorra o débito utilize esta conta para pagamento.

**AVISO IMPORTANTE**




Nota Fiscal  
Conta de Energia Elétrica  
Nº 201084978 série C  
**DÉBITO AUTOMÁTICO**  
BANCO 001 AGÊNCIA 0054  
CódDébAut-Banco  
330000313182  
Total a Pagar (R\$)  
44,55  
Data de Vencimento  
23/09/2021

Essa conta poderá ser paga no credenciado mais perto de você. Confira a lista completa no site [www.cpf.com.br](http://www.cpf.com.br)

ATAcarejo RUA NSA SRA DE FATIMA 59 - CENTRO  
CASAS BAHIA-LOJA 1410 R. DR. OSCAR WERNECK 375 - CENTRO  
CASA AGRICOLA SAO FRANCISCO AV DOS ANTUNES 870 - CENTRO



PMB



Nota Fiscal  
Conta de Energia Elétrica  
Nº 201084977 série C  
Data de Emissão 16/08/2021  
Data de Apresentação: 19/08/2021  
Pág: 01 de 01  
Conta Contrato Nº 330000312968  
Endereço Alternativo  
Leitura Próximo Mês 02/09/2021



MUNICIPIO DE BEBEDOURO  
PCA JOSE STAMATO SOBRINHO, 45  
CENTRO  
14701-009 BEBEDOURO/SP

Lote Roteiro de Leitura N.º Medidor PN  
MC BEBATL60-00000006 900276398 60003461

Reservado ao Fisco  
4C24.1143.C478.E11A.A7D6.D38C.9F8A.E7E1

**PARA O MEU CLIENTE**

Mantenha seus dados sempre atualizados, alguns itens determinam a tarifa e tributação de sua fatura de energia elétrica. Solicite os serviços disponíveis em nosso site com rapidez e segurança e reserve mais tempo para você em seu dia-a-dia. Mais informações acesse o endereço que consta no verso de sua conta.

**DADOS DA UNIDADE CONSUMIDORA**

PMB COLETA SELETIVA DE LIXO  
AV DOS ANTUNES, S/N 1º PX BARRAÇAO  
CENTRO  
14700-050 - BEBEDOURO - /SP

CNPJ: 45.709.920/0001-11  
INSC. EST: ISENTA  
CLASSIFICAÇÃO: Convencional B3 Poder Público Municipal - Trifásico 220 / 127 V

AFENDIMENTO	PN	SEU CÓDIGO	CONTA MÊS	VENCIMENTO	TOTAL A PAGAR
0800 010 10 10 www.cpfli.com.br	60003461	INSTALAÇÃO 32676875	AGO/2021	23/09/2021	1.382,93

**DISCRIMINAÇÃO DA OPERAÇÃO - RESERVADO AO FISCO**

Cod.	Descrição da Operação	Mês Ref.	Quant. Faturada	Unid. Med.	Tarifa com Tributos R\$	Valor Total da Operação R\$	Base Cálculo ICMS R\$	Aliq. ICMS%	ICMS	Base Cálculo PIS/COFINS	PIS 0,81%	COFINS 3,74%	Bandeiras Tarifárias (Dias)
0905	Consumo Uso Sistema (KWh)-TUSD	AGO/21	1.551.000	kWh	0,39700839	600,25	600,25	18,00	108,05	600,25	4,86	22,45	Vermelha P2 29
0601	Consumo - TE	AGO/21	1.551.000	kWh	0,38207608	592,60	592,60	18,00	106,67	592,60	4,80	22,16	Dias
0501	Adicional da Bandeira Vermelha Total Distribuidora	AGO/21				190,08	190,08	18,00	34,21	190,08	1,54	7,11	Vermelha P2 04 Dias
						1382,93							

TOTAL CONSOLIDADO 1382,93 1382,93 245,95 1382,93 11,20 61,72

HISTÓRICO DE CONSUMO		kWh Dias	TARIFA ANEEL		EQUIPAMENTOS DE MEDIÇÃO / DATAS DE LEITURAS							
2021	AGO	1531 33	Consumo	TUSD TE	Nº	Energia	Letura	Letura	Fator	Consumo	Taxa de Perda [%]	Letura Próximo Mês
	JUL	1531 30	Consumo kWh	0,28974000 0,28592000	304668060	Ativa	33614	32063	1,00	1.551		02/09/2021
	JUN	1403 28										
	MAR	1574 30										
	ABR	1967 31										
	MAR	2347 31										
	FEV	2150 28										
	JAN	1936 20										
2020	DEZ	2577 33										
	NOV	2867 30										
	OUT	2408 32										
	SET	1832 30										
	AGO	1957 33										

**INDICADORES DE CONTINUIDADE DE FORNECIMENTO DE ENERGIA**  
Para consulta dos indicadores acesse nosso site [www.cpfli.com.br](http://www.cpfli.com.br)

**INFORMAÇÕES SOBRE A FATURA**

Considerar quitada se efetuado débito em conta corrente.  
Caso não ocorra o débito utilize esta conta para pagamento.

**AVISO IMPORTANTE**



Nota Fiscal  
Conta de Energia Elétrica  
Nº 201084977 série C

**DÉBITO AUTOMÁTICO**  
BANCO 001 AGÊNCIA 0054

CódDébAut-Banco  
330000312968

Total a Pagar (R\$)  
1.382,93


Data de Vencimento  
23/09/2021

Essa conta poderá ser paga no credenciado mais perto de você. Confira a lista completa no site [www.cpfli.com.br](http://www.cpfli.com.br)

ATACAREJO  
CASAS BAHIA-LOJA 1410  
CASA AGRICOLA SAO FRANCISCO

RUASNSA SRA DE FATIMA 59 - CENTRO  
R. DR. OSCAR WERNECK 375 - CENTRO  
AV DOS ANTUNES 870 - CENTRO

PMB



MUNICIPIO DE BEBEDOURO  
PCA JOSE STAMATO SOBRINHO, 45  
CENTRO  
14701-009 BEBEDOURO/SP

Nota Fiscal  
Conta de Energia Elétrica  
Nº 201084976 série C  
Data de Emissão: 16/09/2021  
Data de Apresentação: 19/09/2021  
Pág: 01 de 01  
Conta Contrato Nº 330000312658  
Endereço Alternativo  
Leitura Próximo Mês 08/09/2021

Lote Roteiro de Leitura Nº. Medidor PN  
MC BEBATL60-00000006 900276398 60003461

Reservado ao Fisco  
CF7F.F6F4.8446.921B.049A.0F5C.2E67.6588

PREZADO CLIENTE

Mantenha seus dados sempre atualizados, alguns itens determinam a tarifa e tributação de sua fatura de energia elétrica. Solicite os serviços disponíveis em nosso site com rapidez e segurança e reserve mais tempo para você em seu dia-a-dia. Mais informações acesse o endereço que consta no verso de sua conta.

DADOS DA UNIDADE CONSUMIDORA

PMB POSTO DE CORREIO TURVINEA  
R ISSAIAS HOMEM DE MELLO, 20CA A  
CENTRO  
14705-000 - BEBEDOURO - SP

CNPJ: 45.709.920/0001-11  
INSC. EST: ISENTO  
CLASSIFICAÇÃO: Convencional B3 Poder Público Municipal - Monofásico 127 V

ATENDIMENTO	PN	SEU CÓDIGO	CONTA MES	VENCIMENTO	TOTAL A PAGAR
0800 010 10 10 www.cpf.com.br	60003461	INSTALAÇÃO 28146425	AGO/2021	23/09/2021	164,94

DISCRIMINAÇÃO DA OPERAÇÃO - RESERVADO AO FISCO

Cod.	Descrição da Operação	Mês Ref.	Quant. Faturada	Unid. Med.	Tarifa com Tributos R\$	Valor Total da Operação R\$	Base Cálculo ICMS R\$	Aliq. ICMS%	ICMS	Base Cálculo PIS/COFINS	PIS 0,81%	COFINS 3,74%	Bandeiras Tarifárias (Dias)
115	Nº 914501290239												
0505	Consumo Uso Sistema [KWh]-TUSD	AGO/21	185.000	kWh	0,38702703	71,60	71,80	18,00	12,89	71,60	0,58	2,68	Vermelha
0601	Consumo - TE	AGO/21	185.000	kWh	0,38200000	70,67	70,67	18,00	12,72	70,67	0,57	2,64	P2 25
0601	Adicional da Bandeira Vermelha	AGO/21				22,67	22,67	18,00	4,08	22,67	0,18	0,85	Dias
	Total Distribuidora					164,94							Vermelha P2 06 Dias

TOTAL CONSOLIDADO

HISTÓRICO DE CONSUMO		kWh Dias		TARIFA ANEEL		EQUIPAMENTOS DE MEDIÇÃO / DATAS DE LEITURAS					
Mês	Consumo kWh	Dias	TUSD	TE	Nº Energia	Letura	Letura	Fator	Consumo	Perda [%]	Letura
2021 AGO	185	31	0,29974000	0,28592000	108947998	Ativa	06/08/2021	06/07/2021	1,00	185	08/09/2021
JUL	179	29					2687	2502			
JUN	276	31									
MAI	360	30									
ABR	176	29									
MAR	474	33									
FEV	444	29									
JAN	344	28									
2020 DEZ	382	33									
NOV	327	30									
OUT	147	28									
SET	304	33									
AGO	259	31									

INDICADORES DE CONTINUIDADE DE FORNECIMENTO DE ENERGIA

Para consulta dos indicadores acesse nosso site [www.cpf.com.br](http://www.cpf.com.br)

INFORMAÇÕES SOBRE A FATURA

Considerar quitada se efetuado débito em conta corrente.  
Caso não ocorra o débito utilize esta conta para pagamento.

AVISO IMPORTANTE



Nota Fiscal  
Conta de Energia Elétrica  
Nº 201084976 série C

**DÉBITO AUTOMÁTICO**  
BANCO 001 AGÊNCIA 0054

CódDebAut-Banco  
330000312658


Total a Pagar (R\$)  
164,94

Data de Vencimento  
23/09/2021

Essa conta poderá ser paga no credenciado mais perto de você. Confira a lista completa no site [www.cpf.com.br](http://www.cpf.com.br)

ATACAREJO	RUAS NSA SRA DE FATIMA 59 - CENTRO
CASAS BAHIA-LOJA 1410	R. DR. OSCAR WERNECK 375 - CENTRO
CASA AGRICOLA SAO FRANCISCO	AV DOS ANTUNES 870 - CENTRO

PMB



MUNICIPIO DE BEBEDOURO  
PCA JOSE STAMATO SOBRINHO, 45  
CENTRO  
14701-009 BEBEDOURO/SP

Nota Fiscal  
Conta de Energia Elétrica  
Nº 201084974 série C  
Data de Emissão 16/08/2021  
Data de Apresentação: 19/08/2021  
Pág: 01 de 01  
Conta Contrato Nº 330000312577  
Endereço Alternativo  
Leitura Próximo Mês 01/09/2021

Lote Roteiro de Leitura Nº. Medidor PN  
MC BEBATL60-00000006 900276398 60003461

Reservado ao Fisco  
9A06.3B62.4508.3D9E.F214.4BAF.83A9.69A2

**PREZADO(A) CLIENTE**

Mantenha seus dados sempre atualizados, alguns itens determinam a tarifa e tributação de sua fatura de energia elétrica. Solicite os serviços disponíveis em nosso site com rapidez e segurança e reserve mais tempo para você em seu dia-a-dia. Mais informações acesse o endereço que consta no verso de sua conta.

**DADOS DA UNIDADE CONSUMIDORA**

PNB CSU MARIA FERNANDA LOPES PIFFER  
AV JOSE AUGUSTO DE CARVALHO, 2736  
CENTENARIO  
14700-000 - BEBEDOURO - SP

CNPJ: 45.709.920/0001-11  
INSC. EST: ISENTA  
CLASSIFICAÇÃO: Convencional B3 Poder Público Municipal -Trifásico 220 / 127 V

ATENDIMENTO	PN	SEU CÓDIGO	CONTA MÊS	VENCIMENTO	TOTAL A PAGAR
0800 010 10 10 www.cpfl.com.br	60003461	INSTALAÇÃO 25291351	AGO/2021	23/09/2021	765,02

**DISCRIMINAÇÃO DA OPERAÇÃO - RESERVADO AO FISCO**

Cod.	Descrição da Operação	Mês Ref.	Quant. Faturada	Unid. Med.	Tarifa com Tributos RS	Valor Total da Operação RS	Base Cálculo ICMS RS	Aliq. ICMS%	ICMS	Base Cálculo PIS/COFINS	PIS 0,81%	COFINS 3,74%	Bandeiras Tarifárias (Dias)
0505	Consumo Uso Sistema [KWh]-TUSD	AGO/21	858,000	kWh	0,38700467	332,05	332,05	18,00	59,77	332,05	2,69	12,42	Vermelha P2 30
0601	Consumo - TE	AGO/21	858,000	kWh	0,39207460	327,82	327,82	18,00	59,01	327,82	2,66	12,26	Dias
0801	Adicional do Bandeira Vermelha Total Distribuidora	AGO/21				105,15	105,15	18,00	18,93	105,15	0,85	3,93	Vermelha P2 03 Dias

**TOTAL CONSOLIDADO**

HISTÓRICO DE CONSUMO		TARIFA ANEEL		EQUIPAMENTOS DE MEDIÇÃO / DATAS DE LEITURAS							
Mês	kWh Dias	Consumo	TUSD	Nº	Energia	Letura	Letura	Fator	Consumo	Perda (%)	Letura
2021 AGO	858 33	Consumo kWh	0,29974000	304091286	Ativa	03/08/2021	01/07/2021	Multipl.	859		01/09/2021
JUL	844 30					78085	77227	1,00			
JUN	731 28										
MAI	1391 33										
ABR	1829 28										
MAR	1624 31										
FEV	692 28										
JAN	1101 31										
2020 DEZ	1530 31										
NOV	1266 32										
OCT	809 30										
SET	683 30										
AGO	833 33										

**INDICADORES DE CONTINUIDADE DE FORNECIMENTO DE ENERGIA**

Para consulta dos indicadores acesse nosso site [www.cpfl.com.br](http://www.cpfl.com.br)

**INFORMAÇÕES SOBRE A FATURA**

Considerar quitada se efetuado débito em conta corrente.  
Caso não ocorra o débito utilize esta conta para pagamento.

**AVISO IMPORTANTE**




Nota Fiscal **DÉBITO AUTOMÁTICO** CódDébAut-Banco Total a Pagar (R\$) Data de Vencimento  
Conta de Energia Elétrica 330000312577 765,02 23/09/2021  
Nº 201084974 série C BANCO 001 AGÊNCIA 0054

Essa conta poderá ser paga no credenciado mais perto de você. Confira a lista completa no site [www.cpfl.com.br](http://www.cpfl.com.br)  
ATAcarejo RUA NSA SRA DE FATIMA 59 - CENTRO  
CASAS BAHIA-LOJA 1410 R. DR. OSCAR WERNECK 375 - CENTRO  
CASA AGRICOLA SAO FRANCISCO AV DOS ANTUNES 870 - CENTRO


836700000075 650200403063 634902222039 300003125774

Autenticação Mecânica





PMB



MUNICIPIO DE BEBEDOURO  
PCA JOSE STAMATO SOBRINHO, 45  
CENTRO  
14701-009 BEBEDOURO/SP

Nota Fiscal  
Conta de Energia Elétrica  
N° 201070424 série C  
Data de Emissão 16/08/2021  
Data de Apresentação: 19/08/2021  
Pág: 01 de 01  
Conta Contrato N° 330000308677  
Endereço Alternativo  
Leitura Próximo Mês 03/09/2021

Lote Roteiro de Leitura N° Medidor PN  
MC BEBATL60-00000006 900276398 60003461

Reservado ao Fisco  
2408.0204.76B7.8A16.91AE.028D.78CC.C928

**PREZADO(A) CLIENTE**

Mantenha seus dados sempre atualizados, alguns itens determinam a tarifa e tributação de sua fatura de energia elétrica. Solicite os serviços disponíveis em nosso site com rapidez e segurança e reserve mais tempo para você em seu dia-a-dia. Mais informações acesse o endereço que consta no verso de sua conta.

**DADOS DA UNIDADE CONSUMIDORA**

PMB TIRO DE GUERRA  
AV SERGIO SESA STAMATO,63  
VL C D CARVALHO  
14702-000 - BEBEDOURO - /SP

CNPJ: 45.709.920/0001-11  
INSC. EST: ISENTO  
CLASSIFICAÇÃO: Convencional B3 Poder Público Municipal - Trifásico 220 / 127 V

ATENDIMENTO	PN	SEU CÓDIGO	CONTA MÊS	VENCIMENTO	TOTAL A PAGAR
0800 010 10 10 www.cpfl.com.br	60003461	3414736	AGO/2021	23/09/2021	1.519,33

**DISCRIMINAÇÃO DA OPERAÇÃO - RESERVADO AO FISCO**

Cod.	Descrição da Operação	Mês Ref.	Quant. Faturada	Unid. Med.	Tarifa com Tributos R\$	Valor Total da Operação R\$	Base Cálculo ICMS R\$	Aliq. ICMS%	ICMS	Base Cálculo PIS/COFINS	PIS 0,81%	COFINS 3,74%	Bandeiras Tarifárias (Dias)
115	N° 912261777713												
0605	Consumo Uso Sistema [KWh]-TUSD	AGO/21	1.704,000	KWh	0,38700118	659,45	659,45	18,00	118,70	659,45	5,34	24,66	Vermelha P2 26
0601	Consumo - TE	AGO/21	1.704,000	KWh	0,38207160	651,05	651,05	18,00	117,19	651,05	5,27	24,35	Dias
0601	Adicional da Bandeira Vermelha Total Distribuidora	AGO/21				208,83	208,83	18,00	37,59	208,83	1,69	7,81	Vermelha P2 05 Dias
						1519,33							

**TOTAL CONSOLIDADO**

1519,33 1519,33 275,40 1519,33 12,30 66,82

**HISTÓRICO DE CONSUMO**

Mês	kWh	Dias
2021 AGO	1704	31
JUL	1774	31
JUN	1556	29
MAI	1406	30
ABR	1581	29
MAR	1819	30
FEV	1387	28
JAN	1299	28
2020 DEZ	1741	31
NOV	1694	30
OUT	1685	32
SET	1394	30
AGO	1802	31

**TARIFA ANEEL**

	TUSD	TE
Consumo		
Consumo kWh	0,29974000	0,29592000

**EQUIPAMENTOS DE MEDIÇÃO / DATAS DE LEITURAS**

N°	Energia	Letra	Letra	Patol	Consumo	Taxa de Perda [%]	Próximo Mês
304316750	Ativa	05/08/2021	05/07/2021	Multip.	1,00	1,704	03/09/2021

**INDICADORES DE CONTINUIDADE DE FORNECIMENTO DE ENERGIA**

Para consulta dos indicadores acesse nosso site [www.cpfl.com.br](http://www.cpfl.com.br)

**INFORMAÇÕES SOBRE A FATURA**

Considerar quitada se efetuado débito em conta corrente.  
Caso não ocorra o débito utilize esta conta para pagamento.

**AVISO IMPORTANTE**



Pague aqui - PIX

Nota Fiscal  
Conta de Energia Elétrica  
N° 201070424 série C  
BANCO 001 AGÊNCIA 0054


**DÉBITO AUTOMÁTICO** CódDébAut-Banco 330000308677  
Total a Pagar (R\$) 1.519,33  
Data de Vencimento 23/09/2021

Essa conta poderá ser paga no credenciado mais perto de você. Confira a lista completa no site [www.cpfl.com.br](http://www.cpfl.com.br)  
ATAcarejo  
CASAS BAHIA-LOJA 1410  
CASA AGRICOLA SAO FRANCISCO  
RUA NSA SRA DE FATIMA 59 - CENTRO  
R. DR. OSCAR WERNECK 375 - CENTRO  
AV DOS ANTUNES 870 - CENTRO

836400000151 193300403303 733640183030 300003086778

Autenticação Mecânica

PMB



MUNICIPIO DE BEBEDOURO  
PCA JOSE STAMATO SOBRINHO, 45  
CENTRO  
14701-009 BEBEDOURO/SP

Nota Fiscal  
Conta de Energia Elétrica  
N° 201070422 série C  
Data de Emissão 16/08/2021  
Data de Apresentação: 19/08/2021  
Pág: 01 de 01  
Conta Contrato N° 330000308553  
Endereço Alternativo  
Leitura Próximo Mês 02/09/2021

Lote Roteiro de Leitura N° Medidor PN  
MC BEBATL60-00000006 900276398 60003461

Reservado ao Fisco  
9203.4970.F70C.9C93.28E2.24A3.49C7.99A4

**PREZADO(A) CLIENTE**

Mantenha seus dados sempre atualizados, alguns itens determinam a tarifa e tributação de sua fatura de energia elétrica. Solicite os serviços disponíveis em nosso site com rapidez e segurança e reserve mais tempo para você em seu dia-a-dia. Mais informações acesse o endereço que consta no verso de sua conta.

**DADOS DA UNIDADE CONSUMIDORA**

PMB VELORIO MUNICIPAL  
AV INJ EDUARDO DA SILVA PEREIRA,448  
CENTRO  
14700-375 - BEBEDOURO - /SP

CNPJ: 45.709.920/0001-11  
INSC. EST: ISENT0  
CLASSIFICAÇÃO: Convencional B3 Poder Público Municipal -Bifásico 220 / 127 V

ATENDIMENTO	PN	SEU CÓDIGO	CONTA MÊS	VENCIMENTO	TOTAL A PAGAR
0800 010 10 10 www.cpf.com.br	60003461	INSTALAÇÃO 3414680	AGO/2021	23/09/2021	780,17 ✓

**DISCRIMINAÇÃO DA OPERAÇÃO - RESERVADO AO FISCO**

Cod.	Descrição da Operação	Mês Ref.	Quant. Faturada	Unid. Med.	Tarifa com Tributos RS	Valor Total da Operação RS	Base Cálculo ICMS RS	Aliq. ICMS%	ICMS	Base Cálculo PIS/COFINS	PIS 0,81%	COFINS 3,74%	Bandejas Tarifárias (Dias)
0605	Consumo Uso Sistema [KWh]-TUSD	AGO/21	875,000	kWh	0,38689428	338,62	338,62	18,00	60,95	338,62	2,74	12,66	Vermelha
0601	Consumo - TE	AGO/21	875,000	kWh	0,38208000	334,32	334,32	18,00	60,18	334,32	2,71	12,50	P2 29 Dias
0601	Adicional de Bandeira Vermelha	AGO/21				107,23	107,23	18,00	19,30	107,23	0,87	4,01	Vermelha P2 04 Dias
	Total Distribuidora					780,17							

**TOTAL CONSOLIDADO**

HISTÓRICO DE CONSUMO		TARIFA ANEEL		EQUIPAMENTOS DE MEDIÇÃO / DATAS DE LEITURAS							
2021 AGO	875 33	Consumo	TUSD TE	N°	Energia	Leitura	Leitura	Fator	Consumo	Taxa de	Leitura
JUL	915 30	Consumo kWh	0,29974000 0,29562000	S48131	Ativa	04/08/2021	02/07/2021	Múltipl.	[kWh]	Perda [%]	Próximo Mês
JUN	918 28					8632	7757	1,00	875		02/09/2021
MAI	1101 30										
ABR	1070 31										
MAR	693 31										
FEV	694 28										
JAN	670 28										
2020 DEZ	1042 33										
NOV	1003 30										
OUT	1140 32										
SET	795 30										
AGO	863 33										

**INDICADORES DE CONTINUIDADE DE FORNECIMENTO DE ENERGIA**

Para consulta dos indicadores acesse nosso site [www.cpf.com.br](http://www.cpf.com.br)

**INFORMAÇÕES SOBRE A FATURA**

Considerar quitada se efetuado débito em conta corrente.  
Caso não ocorra o débito utilize esta conta para pagamento.

**AVISO IMPORTANTE**



Nota Fiscal **DEBITO AUTOMÁTICO** CódDébAut-Banco Total a Pagar (R\$) Data de Vencimento  
Conta de Energia Elétrica 330000308553 780,17 23/09/2021  
N° 201070422 série C BANCO 001 AGÊNCIA 0054

Essa conta poderá ser paga no credenciado mais perto de você. Confira a lista completa no site [www.cpf.com.br](http://www.cpf.com.br)

ATACAREJO RUA NSA SRA DE FATIMA 59 - CENTRO  
CASAS BAHIA-LOJA 1410 R. DR. OSCAR WERNECK 375 - CENTRO  
CASA AGRICOLA SAO FRANCISCO AV DOS ANTUNES 670 - CENTRO

Pague aqui - PIX

836300000079 801700403307 733640181034 300003085531


Autenticação Mecânica





MUNICIPIO DE BEBEDOURO  
PCA JOSE STAMATO SOBRINHO, 45  
CENTRO  
14701-009 BEBEDOURO/SP

PMS



Nota Fiscal  
Conta de Energia Elétrica  
N° 201070420 série C  
Data de Emissão 16/08/2021  
Data de Apresentação: 19/08/2021  
Pág: 01 de 01  
Conta Contrato N° 330000308472  
Endereço Alternativo  
Leitura Próximo Mês 08/09/2021

Lote Roteiro de Leitura N° Medidor PN  
MC BEBATL60-00000006 900276398 60003461

Reservado ao Fisco  
554A.E5D4.E7B8.CAC9.A1D5.C89A.BDE8.B73D

**PREZADO(A) CLIENTE**

Mantenha seus dados sempre atualizados, alguns itens determinam a tarifa e tributação de sua fatura de energia elétrica. Solicite os serviços disponíveis em nosso site com rapidez e segurança e reserve mais tempo para você em seu dia-a-dia. Mais informações acesse o endereço que consta no verso de sua conta.

**DADOS DA UNIDADE CONSUMIDORA**

PMB CONCHA ACUSTICA  
PCA BR DO RIO BRANCO,52  
CENTRO  
14700-129 - BEBEDOURO - /SP

CNPJ: 45.709.920/0001-11  
INSC. EST. ISENTO  
CLASSIFICAÇÃO: Convencional B3 Poder Público Municipal -Bifásico 220 ' 127 V

ATENDIMENTO	PN	SEU CODIGO	CONTA MES	VENCIMENTO	TOTAL A PAGAR
0800 010 10 10 www.cpf.com.br	60003461	INSTALACAO 3414655	AGO/2021	23/09/2021	69,52

**DISCRIMINACAO DA OPERACAO - RESERVADO AO FISCO**

Cod. 115	Descrição da Operação N° 912261777709	Mês Ref.	Quant. Faturada	Unid. Med.	Tarifa com Tributos RS	Valor Total da Operação RS	Base Cálculo ICMS RS	Aliq. ICMS%	ICMS	Base Cálculo PIS/COFINS	PIS 0,81%	COFINS 3,74%	Bandeiras Tarifárias (Dias)
0505	Consumo Uso Sistema [KWh]-TUSD	AGO/21	78,000	kWh	0,38679488	30,17	30,17	18,00	5,43	30,17	0,24	1,13	Vermelha P2 25 Dias
0501	Consumo - TE	AGO/21	78,000	kWh	0,38162308	29,79	29,79	18,00	5,36	29,79	0,24	1,11	Vermelha P2 05 Dias
0501	Adicional da Bandeira Vermelha Total Distribuidora	AGO/21				9,56	9,56	18,00	1,72	-9,56	0,08	0,36	Vermelha P2 05 Dias
						68,52							

**TOTAL CONSOLIDADO**

69,52 69,52 12,91 69,52 0,66 2,60

**HISTORICO DE CONSUMO**

Mês	kWh	Dias
2021 AGO	78	31
JUL	67	29
JUN	60	31
MAI	71	30
ABR	63	29
MAR	122	31
FEV	112	28
JAN	128	29
2020 DEZ	122	31
NOV	105	30
OUT	112	28
SET	114	31
AGO	111	31

**TARIFA ANEEL**

Consumo TUSD TE  
Consumo kWh 0,29874000 0,28592000

**EQUIPAMENTOS DE MEDICAO / DATAS DE LEITURAS**

N°	Energia	Letra	Letra	Fator	Consumo	Perda [%]	Próximo Mês
202645819	Ativa	06/08/2021	09/07/2021	Multip.	[KWh] 78		08/09/2021

**INDICADORES DE CONTINUIDADE DE FORNECIMENTO DE ENERGIA**

Para consulta dos indicadores acesse nosso site [www.cpf.com.br](http://www.cpf.com.br)

**INFORMACOES SOBRE A FATURA**

Considerar quitada se efetuado débito em conta corrente.  
Caso não ocorra o débito utilize esta conta para pagamento.

**AVISO IMPORTANTE**



Nota Fiscal  
Conta de Energia Elétrica  
N° 201070420 série C  
**DÉBITO AUTOMÁTICO**  
BANCO 001 AGÊNCIA 0054  
CódDébAut-Banco  
330000308472  
Total a Pagar (R\$)  
69,52  
Data de Vencimento  
23/09/2021


Essa conta poderá ser paga no credenciado mais perto de você. Confira a lista completa no site [www.cpf.com.br](http://www.cpf.com.br)

ATACAREJO RUA NSA SRA DE FATIMA 59 - CENTRO  
CASAS BAHIA-LOJA 1410 R. DR. OSCAR WERNECK 375 - CENTRO  
CASA AGRICOLA SAO FRANCISCO AV DOS ANTUNES 870 - CENTRO

Pague aqui - PIX


83680000009 695200403308 733640179038 300003084724

Autenticação Mecânica





PMB



MUNICIPIO DE BEBEDOURO  
 PCA JOSE STAMATO SOBRINHO, 45  
 CENTRO  
 14701-009 BEBEDOURO/SP

Nota Fiscal  
 Conta de Energia Elétrica  
 N° 201070419 série C  
 Data de Emissão 16/08/2021  
 Data de Apresentação: 19/08/2021  
 Pág: 01 de 01  
 Conta Contrato N° 330000308456  
 Endereço Alternativo  
 Leitura Próximo Mês 08/09/2021

Lote Roteiro de Leitura N° Medidor PN  
 MC BEBATL60-00000006 900276398 60003461

Reservado ao Fisco  
 7588.233B.24F8.B0A2.B1D6.0CDB.906C.90FC

**PREZADO(A) CLIENTE**

Mantenha seus dados sempre atualizados, alguns itens determinam a tarifa e tributação de sua fatura de energia elétrica. Solicite os serviços disponíveis em nosso site com rapidez e segurança e reserve mais tempo para você em seu dia-a-dia. Mais informações acesse o endereço que consta no verso de sua conta.

**DADOS DA UNIDADE CONSUMIDORA**

PMB GARAGEM MUNICIPAL OFICINA  
 R GAL OSORIO, 1097  
 CENTRO  
 14701-330 - BEBEDOURO - /SP

CNPJ: 45.709.920/0001-11  
 INSC. EST: ISENTA  
 CLASSIFICAÇÃO: Convencional B3 Poder Público Municipal -Bifásico 220 ' 127 V

ATENDIMENTO	PN	SEU CODIGO	CONTA MÊS	VENCIMENTO	TOTAL A PAGAR
0800 010 10 10 www.cpfl.com.br	60003461	INSTALAÇÃO 3414647	AGO/2021	23/09/2021	81,13 ✓

**DISCRIMINAÇÃO DA OPERAÇÃO - RESERVADO AO FISCO**

Cod. 115	Descrição da Operação N° 912261777708	Mês Ref.	Quant. Faturada	Unid. Med.	Tarifa com Tributos R\$	Valor Total da Operação R\$	Base Cálculo ICMS R\$	Aliq. ICMS%	ICMS	Base Cálculo PIS/COFINS	PIS 0,81%	COFINS 3,74%	Bandeiras Tarifárias (Dias)
0605	Consumo Uso Sistema (KWh)-TUSD	AGO/21	91,000	kWh	0,38703297	35,22	35,22	18,00	6,34	35,22	0,29	1,32	Vermelha
0601	Consumo - TE	AGO/21	91,000	kWh	0,38197803	34,76	34,76	18,00	6,26	34,76	0,29	1,30	P2 25
0601	Adicional da Bandeira Vermelha Total Distribuidora	AGO/21				11,15	11,15	18,00	2,01	11,15	0,09	0,42	Dias Vermelha P2 06 Dias
						81,13							

**TOTAL CONSOLIDADO**

HISTÓRICO DE CONSUMO		kWh Dias		TARIFA ANEEL		EQUIPAMENTOS DE MEDIÇÃO / DATAS DE LEITURAS							
2021	AGO	91	31	Consumo	TUSD TE	N°	Energia	Letura	Letura	Paço	Consumo	Perda [%]	Letura
	JUL	94	29	Consumo kWh	0,29974000 0,29592000	215638049	Ativa	06/08/2021	06/07/2021	1,00	91		08/09/2021
	JUN	52	31										
	MAI	91	30										
	ABR	83	29										
	MAR	79	33										
	FEV	68	28										
	JAN	50	29										
2020	DEZ	76	33										
	NOV	74	30										
	OUT	90	28										
	SET	67	33										
	AGO	66	31										

**INDICADORES DE CONTINUIDADE DE FORNECIMENTO DE ENERGIA**

Para consulta dos indicadores acesse nosso site [www.cpfl.com.br](http://www.cpfl.com.br)

**INFORMAÇÕES SOBRE A FATURA**

Considerar quitada se efetuado débito em conta corrente.  
 Caso não ocorra o débito utilize esta conta para pagamento.

**AVISO IMPORTANTE**



Nota Fiscal **DÉBITO AUTOMÁTICO** CódDébAut-Banco Total a Pagar (R\$) Data de Vencimento  
 Conta de Energia Elétrica N° 201070419 série C BANCO 001 AGÊNCIA 0054 330000308456 81,13 23/09/2021


Essa conta poderá ser paga no credenciado mais perto de você. Confira a lista completa no site [www.cpfl.com.br](http://www.cpfl.com.br)

ATACAREJO	RUA NSA SRA IDE FATIMA 59 - CENTRO
CASAS BAHIA-LOJA 1410	R. DR. OSCAR WERNECK 375 - CENTRO
CASA AGRICOLA SAO FRANCISCO	AV DOS ANTUNES 870 - CENTRO


Pague aqui - PIX

83640000003 811300403300 733640178030 300003084567

Autenticação Mecânica



PMB



73000176

MUNICIPIO DE BEBEDOURO  
PCA JOSE STAMATO SOBRINHO, 45  
CENTRO  
14701-009 BEBEDOURO/SP

Nota Fiscal  
Conta de Energia Elétrica  
Nº 201070418 série C  
Data de Emissão 16/08/2021  
Data de Apresentação: 19/08/2021  
Pág: 01 de 01  
Conta Contrato Nº 330000308420  
Endereço Alternativo  
Leitura Próximo Mês 03/09/2021

Lote Roteiro de Leitura Nº. Medidor PN  
MC BEBATL60-00000006 900276398 60003461

Reservado ao Fisco  
B07F.8DDB.7EF5.9AB6.28F0.BC36.B265.CD2C

**PREZADO(A) CLIENTE**

Mantenha seus dados sempre atualizados, alguns itens determinam a tarifa e tributação de sua fatura de energia elétrica. Solicite os serviços disponíveis em nosso site com rapidez e segurança e reserve mais tempo para você em seu dia-a-dia. Mais informações acesse o endereço que consta no verso de sua conta.

**DADOS DA UNIDADE CONSUMIDORA**

PMB MERCADO MUNICIPAL  
R DR BRANDAO VERAS,710  
CENTRO  
14700-030 - BEBEDOURO - /SP

CNPJ: 45.709.920/0001-11  
INSC. EST: ISENT0  
CLASSIFICAÇÃO: Convencional B3 Poder Público Municipal -Bifásico 220 V 127 V

ATENDIMENTO	PN	SEU CÓDIGO	CONTA MÊS	VENCIMENTO	TOTAL A PAGAR
0800 010 10 10 www.cpf.com.br	60003461	INSTALAÇÃO 3414620	AGO/2021	23/09/2021	166,75

**DISCRIMINAÇÃO DA OPERAÇÃO - RESERVADO AO FISCO**

Cod.	Descrição da Operação	Mês Ref.	Quant. Faturada	Unid. Med.	Tarifa com Tributos RS	Valor Total da Operação RS	Base Cálculo ICMS RS	Aliq. ICMS%	ICMS	Base Cálculo PIS/COFINS	PIS 0,81%	COFINS 3,74%	Bandeiras Tarifárias (Dias)
115	Consumo Uso Sistema [KWh]-TUSD Nº 912261777707					72,38	72,38	18,00	13,03	72,38	0,59	2,71	Vermelha
0605	Consumo Uso Sistema [KWh]-TUSD	AGO/21	187,000	kWh	0,38705983	72,38	72,38	18,00	13,03	72,38	0,59	2,71	P2 26
0601	Consumo - TE	AGO/21	187,000	kWh	0,38203209	71,44	71,44	18,00	12,86	71,44	0,58	2,67	Dias
0601	Adicional de Bandeira Vermelha Total Distribuidora	AGO/21				22,93	22,93	18,00	4,13	22,93	0,18	0,86	Vermelha P2 05 Dias

**TOTAL CONSOLIDADO**

166,75 166,75 30,02 166,75 1,58 6,24

**HISTÓRICO DE CONSUMO**

Mês	kWh	Dias
2021 AGO	187	31
JUL	162	31
JUN	150	28
MAI	191	30
ABR	181	29
MAR	191	30
FEV	163	28
JAN	227	28
2020 DEZ	239	30
NOV	238	30
OUT	227	30
SET	214	30
AGO	197	30

**TARIFA ANEEL**

Consumo TUSD TE  
Consumo kWh 0,29974000 0,29592000

**EQUIPAMENTOS DE MEDIÇÃO / DATAS DE LEITURAS**

Nº	Energia	Leitura	Leitura	Fator	Consumo	Perda [%]	Leitura
A81032	Ativa	05/08/2021	05/07/2021	1,00	167		03/09/2021

**INDICADORES DE CONTINUIDADE DE FORNECIMENTO DE ENERGIA**

Para consulta dos indicadores acesse nosso site [www.cpf.com.br](http://www.cpf.com.br)

**INFORMAÇÕES SOBRE A FATURA**

Considerar quitada se efetuado débito em conta corrente.  
Caso não ocorra o débito utilize esta conta para pagamento.

**AVISO IMPORTANTE**



Pague aqui - PIX

Nota Fiscal  
Conta de Energia Elétrica Nº 201070418 série C  
BANCO 001 AGÊNCIA 0054

**DÉBITO AUTOMÁTICO** CódDébAut-Banco 330000308420 Total a Pagar (R\$) 166,75 Data de Vencimento 23/09/2021

Essa conta poderá ser paga no credenciado mais perto de você. Confira a lista completa no site [www.cpf.com.br](http://www.cpf.com.br)


ATACAREJO RUA NSA SRA DE FATIMA 59 - CENTRO  
CASAS BAHIA-LOJA 1410 R. DR. OSCAR WERNECK 375 - CENTRO  
CASA AGRICOLA SAO FRANCISCO AV DOS ANTUNES 870 - CENTRO

83640000011 667500403304 733640177032 300003084203

Autenticação Mecânica



PMB



MUNICIPIO DE BEBEDOURO  
PCA JOSE STAMATO SOBRINHO, 45  
CENTRO  
14701-009 BEBEDOURO/SP

Nota Fiscal  
Conta de Energia Elétrica  
N° 201070417 série C  
Data de Emissão 16/08/2021  
Data de Apresentação: 19/09/2021  
Pág: 01 de 01  
Conta Contrato N° 330000308405  
Endereço Alternativo  
Leitura Próximo Mês 02/09/2021

Lote Roteiro de Leitura N° Medidor PN  
MC BEBATL60-0000006 900276398 60003461

Reservado ao Fisco  
4259.2565.5DC4.8725.A978.EC24.0ECF.E211

PREZADO(A) CLIENTE

Mantenha seus dados sempre atualizados, alguns itens determinam a tarifa e tributação de sua fatura de energia elétrica. Solicite os serviços disponíveis em nosso site com rapidez e segurança e reserve mais tempo para você em seu dia-a-dia. Mais informações acesse o endereço que consta no verso de sua conta.

DADOS DA UNIDADE CONSUMIDORA

PMB CEMITERIO MUNICIPAL  
AV MJ EDUARDO DA SILVA PEREIRA, 310  
CENTRO  
14700-375 - BEBEDOURO - /SP

CNPJ: 45.709.920/0001-11  
INSC. EST: ISENT0  
CLASSIFICAÇÃO: Convencional B3 Poder Público Municipal - Bifásico 220 ' 127 V

ATENDIMENTO	PN	SEU CÓDIGO	CONTA MÊS	VENCIMENTO	TOTAL A PAGAR
0800 010 10 10 www.cpf.com.br	60003461	INSTALAÇÃO 3414612	AGO/2021	23/09/2021	437,90 ✓

DISCRIMINAÇÃO DA OPERAÇÃO - RESERVADO AO FISCO

Cod.	Descrição da Operação	Mês Ref.	Quant. Faturada	Unid. Med.	Tarifa com Tributos RS	Valor Total da Operação RS	Base Cálculo ICMS RS	Aliq. ICMS%	ICMS	Base Cálculo PIS/COFINS	PIS 0,31%	COFINS 3,74%	Bandejas Tarifárias (Dias)
0605	Consumo Uso Sistema (KWh)-TUSD	AGO/21	504,000	kWh	0,38688413	195,04	195,04	18,00	35,11	195,04	1,58	7,29	Vermelha
0601	Consumo - TE	AGO/21	504,000	kWh	0,38206350	192,56	192,56	18,00	34,66	192,56	1,58	7,20	P2 29
0601	Adicional de Bandeira Vermelha	AGO/21				61,76	61,76	18,00	11,12	61,76	0,50	2,31	Dias
	Total Distribuidora					449,36							Vermelha
	CRÉDITOS / DEVOLUÇÕES												P2 04
0899	Ressarcimento DMIC	JUN/21				11,46							Dias

TOTAL CONSOLIDADO

437,90 449,36 80,89 448,36 3,64 16,80

HISTÓRICO DE CONSUMO

Mês	kWh	Dias
2021 AGO	504	33
JUL	484	30
JUN	481	28
MAI	754	30
ABR	804	31
MAR	725	31
FEV	725	28
JAN	666	28
2020 DEZ	777	33
NOV	517	30
OUT	533	32
SET	603	30
AGO	552	33

TARIFA ANEEL

Consumo TUSD TE  
Consumo kWh 0,29874000 0,29592000

EQUIPAMENTOS DE MEDIÇÃO / DATAS DE LEITURAS

N°	Energia	Leitura	Leitura	Fator	Consumo	Taxa de	Leitura
202915786	Ativa	04/08/2021	02/07/2021	Multipl.	[KWh]	Perda [%]	Próximo Mês
		16693	16189	1,00	504		02/09/2021

INDICADORES DE CONTINUIDADE DE FORNECIMENTO DE ENERGIA

Para consulta dos indicadores acesse nosso site www.cpf.com.br

INFORMAÇÕES SOBRE A FATURA

Considerar quitada se efetuado débito em conta corrente.  
Caso não ocorra o débito utilize esta conta para pagamento.

AVISO IMPORTANTE



Nota Fiscal **DÉBITO AUTOMÁTICO** CódDébAut-Banco Total a Pagar (R\$) Data de Vencimento  
Conta de Energia Elétrica N° 201070417 série C BANCO 001 AGÊNCIA 0054 330000308405 437,90 23/09/2021

Essa conta poderá ser paga no credenciado mais perto de você. Confira a lista completa no site www.cpf.com.br

ATACAREJO	RUA NSA SRA DE FATIMA 59 - CENTRO
CASAS BAHIA-LOJA 1410	R. DR. OSCAR WERNECK 375 - CENTRO
CASA AGRICOLA SAO FRANCISCO	AV DOS ANTUNES 870 - CENTRO

Pague aqui - PIX


836000000049 379000403301 733640176034 300003084054

Autenticação Mecânica





PMB



79000188

MUNICIPIO DE BEBEDOURO  
PCA JOSE STAMATO SOBRINHO, 45  
CENTRO  
14701-009 BEBEDOURO/SP

Nota Fiscal  
Conta de Energia Elétrica  
N° 201179760 série C  
Data de Emissão 16/08/2021  
Data de Apresentação: 19/08/2021  
Pág: 01 de 01  
Conta Contrato N° 330000312313  
Endereço Alternativo  
Leitura Próximo Mês 08/09/2021

Lote Roteiro de Leitura N° Medidor PN  
MC BEBATL60-00000006 900276398 60003461

Reservado ao Fisco  
4EE6.6091.B18D.42BC.E36F.ABBF.5CBD.6EA1

**PREZADO(A) CLIENTE**

Mantenha seus dados sempre atualizados, alguns itens determinam a tarifa e tributação de sua fatura de energia elétrica. Solicite os serviços disponíveis em nosso site com rapidez e segurança e reserve mais tempo para você em seu dia-a-dia. Mais informações acesse o endereço que consta no verso de sua conta.

**DADOS DA UNIDADE CONSUMIDORA**

PMB CSU BOTAFOGO CAMPO DE BOCHA  
R JOSE PEDROSA FILHO,331  
CENTRO BOTAFOGO  
14710-000 - BEBEDOURO - SP

CNPJ: 45.709.920/0001-11  
INSC. EST: ISENTO  
CLASSIFICAÇÃO: Convencional B3 Poder Público Municipal - Trifásico 220 / 127 V

ATENDIMENTO	PN	SEU CÓDIGO	CONTA MÊS	VENCIMENTO	TOTAL A PAGAR
0800 010 10 10 www.cpf.com.br	60003461	INSTALAÇÃO 3592480	AGO/2021	23/09/2021	283,52

**DISCRIMINAÇÃO DA OPERAÇÃO - RESERVADO AO FISCO**

Cod.	Descrição da Operação	Mês Ref.	Quant. Faturada	Unid. Med.	Tarifa com Tributos R\$	Valor Total da Operação R\$	Base Cálculo ICMS R\$	Aliq. ICMS%	ICMS	Base Cálculo PIS/COFINS	PIS 0,31%	COFINS 3,74%	Bandeiras Tarifárias (Dias)
0605	Consumo Uso Sistema [KWh]-TUSD	AGO/21	318,000	kWh	0,38698114	123,06	123,06	18,00	22,15	123,06	1,00	4,60	Vermelha
0601	Consumo - TE	AGO/21	318,000	kWh	0,38204403	121,49	121,49	18,00	21,87	121,49	0,98	4,54	P2 25
0501	Adicional de Bandeira Vermelha	AGO/21				38,97	38,97	18,00	7,01	38,97	0,32	1,46	Dias
	Total Distribuidora					283,52							Vermelha P2 06 Dias

**TOTAL CONSOLIDADO**

283,52 283,52 61,03 283,52 2,30 10,00

HISTÓRICO DE CONSUMO		kWh Dias		TARIFA ANEEL		EQUIPAMENTOS DE MEDIÇÃO / DATAS DE LEITURAS								
2021	AGO	318	31	Consumo	TUSD	TE	N°	Energia	Leitura	Leitura	Fator	Consumo	Taxa de	Leitura
	JUL	95	29	Consumo kWh	0,28974000	0,28592000	301057559	Ativa	5583	9265	1,00	318	Perda [%]	Próximo Mês
	JUN	266	31											08/09/2021
	MAI	130	30											
	ABR	133	29											
	MAR	315	33											
	FEV	205	28											
	JAN	228	29											
2020	DEZ	350	33											
	NOV	295	30											
	OUT	269	29											
	SET	365	33											
	AGO	421	31											

**INDICADORES DE CONTINUIDADE DE FORNECIMENTO DE ENERGIA**

Para consulta dos indicadores acesse nosso site www.cpf.com.br

**INFORMAÇÕES SOBRE A FATURA**

Considerar quitada se efetuado débito em conta corrente.  
Caso não ocorra o débito utilize esta conta para pagamento.

**AVISO IMPORTANTE**



Pague aqui - PIX

Nota Fiscal **DÉBITO AUTOMÁTICO** CódDébAut-Banco Total a Pagar (R\$) Data de Vencimento  
Conta de Energia Elétrica N° 201179760 série C BANCO 001 AGÊNCIA 0054 330000312313 283,52 23/09/2021


Essa conta poderá ser paga no credenciado mais perto de você. Confira a lista completa no site www.cpf.com.br

ATAcarejo RUA NSA SRA DE FATIMA 59 - CENTRO  
CASAS BAHIA-LOJA 1410 R. DR. OSCAR WERNECK 375 - CENTRO  
CASA AGRICOLA SAO FRANCISCO AV DOS ANTUNES 870 - CENTRO

836700000026 835200403144 134781015034 300003123134

Autenticação Mecânica





MUNICIPIO DE BEBEDOURO  
PCA JOSE STAMATO SOBRINHO, 45  
CENTRO  
14701-009 BEBEDOURO/SP

Nota Fiscal  
Conta de Energia Elétrica  
N° 201179759 série C  
Data de Emissão 16/08/2021  
Data de Apresentação: 19/08/2021  
Pág: 01 de 01  
Conta Contrato N° 330000312267  
Endereço Alternativo  
Leitura Próximo Mês 08/09/2021

Lote Roteiro de Leitura N° Medidor PN  
MC BEBATL60-00000006 900276398 60003461

Reservado ao Fisco  
6402.F10F.856C.6370.0818.D493.A370.5254

PREZADO(A) CLIENTE

Mantenha seus dados sempre atualizados, alguns itens determinam a tarifa e tributação de sua fatura de energia elétrica. Solicite os serviços disponíveis em nosso site com rapidez e segurança e reserve mais tempo para você em seu dia-a-dia. Mais informações acesse o endereço que consta no verso de sua conta.

DADOS DA UNIDADE CONSUMIDORA

PMB POSTO POLICIAL BOTAFOGO  
R CEL FRANCISCO LOPES, 1270  
CENTRO BOTAFOGO  
14710-000 - BEBEDOURO - /SP

CNPJ: 45.709.920/0001-11  
INSC. EST: ISENTO  
CLASSIFICAÇÃO: Convencional B3 Poder Público Municipal - Monofásico 127 V

ATENDIMENTO	PN	SEU CÓDIGO	CONTA MÊS	VENCIMENTO	TOTAL A PAGAR
0800 010 10 10 www.cpf.com.br	60003461	INSTALAÇÃO 3592472	AGO/2021	23/09/2021	26,72

DISCRIMINAÇÃO DA OPERAÇÃO - RESERVADO AO FISCO

Cod. 115	Descrição da Operação N° 908462601164	Mês Ref.	Quant. Faturada	Unid. Med.	Tarifa com Tributos R\$	Valor Total da Operação R\$	Base Cálculo ICMS R\$	Allq. ICMS%	ICMS	Base Cálculo PIS/COFINS	PIS 0,81%	COFINS 3,74%	Bandeiras Tarifárias (Dias)
0505	Custo Disp Uso Sistema TUSD	AGO/21	30,000	kWh	0,38666867	11,60	11,60	18,00	2,09	11,60	0,09	0,43	Vermelha
0601	Disp Sistema-TE	AGO/21	30,000	kWh	0,38166667	11,45	11,45	18,00	2,06	11,45	0,09	0,43	P2 25
0601	Adicional D Slat Band Vermelho Total Distribuidora	AGO/21				3,67	3,67	18,00	0,66	3,67	0,03	0,14	Dias Vermelha P2 06 Dias
						26,72							

TOTAL CONSOLIDADO

26,72 26,72 4,81 26,72 0,21 1,00

HISTÓRICO DE CONSUMO

kWh Dias

TARIFA ANEEL

EQUIPAMENTOS DE MEDIÇÃO / DATAS DE LEITURAS

Mês	Consumo kWh	Tarifa	Valor	Equipamento	Data	Leitura	Consumo	Perda	Próximo Mês
2021 AGO	0	31	Consumo TUSD TE	N° Energia	06/08/2021	06/07/2021	3294	3294	08/09/2021
JUL	0	29	Consumo kWh	P18926	Ativa	3294	3294	1,00	0
JUN	0	31							
MAI	0	30							
ABR	0	29							
MAR	0	33							
FEV	0	28							
JAN	0	29							
2020 DEZ	0	33							
NOV	0	30							
OUT	0	28							
SET	18	33							
AGO	145	31							

INDICADORES DE CONTINUIDADE DE FORNECIMENTO DE ENERGIA

Para consulta dos indicadores acesse nosso site www.cpf.com.br

INFORMAÇÕES SOBRE A FATURA

Considerar quitada se efetuado débito em conta corrente.  
Caso não ocorra o débito utilize esta conta para pagamento.

AVISO IMPORTANTE



Nota Fiscal **DÉBITO AUTOMÁTICO** CódDébAut-Banco Total a Pagar (R\$) Data de Vencimento  
Conta de Energia Elétrica 330000312267 26,72 23/09/2021  
N° 201179759 série C BANCO 001 AGÊNCIA 0054

Essa conta poderá ser paga no credenciado mais perto de você. Confira a lista completa no site www.cpf.com.br

ATACAREJO RUA NSA SRA DE FATIMA 59 - CENTRO  
CASAS BAHIA-LOJA 1410 R. DR. OSCAR WERNECK 375 - CENTRO  
CASA AGRICOLA SAO FRANCISCO AV DOS ANTUNES 870 - CENTRO

Pague aqui - PIX

83640000003 267200403140 134781014037 300003122672

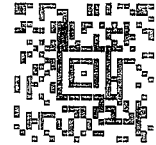
Autenticação Mecânica





MUNICIPIO DE BEBEDOURO  
PCA JOSE STAMATO SOBRINHO, 45  
CENTRO  
14701-009 BEBEDOURO/SP

Nota Fiscal  
Conta de Energia Elétrica  
Nº 201179758 série C  
Data de Emissão 18/08/2021  
Data de Apresentação: 19/08/2021  
Pág: 01 de 01  
Conta Contrato Nº 330000312216  
Endereço Alternativo  
Leitura Próximo Mês 08/09/2021



Lote Roteiro de Leitura Nº. Medidor PN  
MC BEBATL60-00000006 900276398 60003461

Reservado ao Fisco  
81B2.E4ED.4F04.075F.BF4B.A9DB.0893.0F43

**PREZADO(A) CLIENTE**

Mantenha seus dados sempre atualizados, alguns itens determinam a tarifa e tributação de sua fatura de energia elétrica. Solicite os serviços disponíveis em nosso site com rapidez e segurança e reserve mais tempo para você em seu dia-a-dia. Mais informações acesse o endereço que consta no verso de sua conta.

**DADOS DA UNIDADE CONSUMIDORA**

PMB TERMINAL RODOVIARIO BOTAFOGO  
R CEL CONRADO CALDEIRA,335  
CENTRO BOTAFOGO  
14718-025 - BEBEDOURO - /SP

CNPJ: 45.709.920/0001-11  
INSC. EST: ISENTO  
CLASSIFICAÇÃO: Convencional B3 Poder Público Municipal -Bifásico 220 ' 127 V

ATENDIMENTO	PN	SEU CÓDIGO	CONTA MÊS	VENCIMENTO	TOTAL A PAGAR
0800 010 10 10 www.cpf.com.br	60003461	INSTALAÇÃO 3592456	AGO/2021	23/09/2021	1.069,95

**DISCRIMINAÇÃO DA OPERAÇÃO - RESERVADO AO FISCO**

Cod.	Descrição da Operação	Mês Ref.	Quant. Faturada	Unid. Med.	Tarifa com Tributos R\$	Valor Total da Operação R\$	Base Cálculo ICMS R\$	Aliq. ICMS%	ICMS	Base Cálculo PIS/COFINS	PIS 0,81%	COFINS 3,74%	Bandeiras Tarifárias (Dias)
0605	Consumo Uso Sistema [KWh]-TUSD	AGO/21	1.200,000	kWh	0,38700000	464,40	464,40	18,00	83,59	464,40	3,76	17,37	Vermelha P2 25 Dias
0601	Consumo - TE	AGO/21	1.200,000	kWh	0,38207500	458,49	458,49	18,00	82,53	458,49	3,71	17,15	Dias
0601	Adicional de Bandeira Vermelha Total Distribuidora	AGO/21				147,08	147,08	18,00	26,47	147,08	1,19	5,50	Vermelha P2 06 Dias
						1069,95							

**TOTAL CONSOLIDADO**

1069,95 1069,95 192,59 1069,95 5,66 40,92

HISTÓRICO DE CONSUMO		kWh Dias		TARIFA ANEEL		EQUIPAMENTOS DE MEDICAO / DATAS DE LEITURAS								
2021	AGO	1200	31	Consumo	TUSD	TE	Nº	Energia	06/08/2021	06/07/2021	Multip.	Consumo [KWh]	Perda [%]	Leitura
	JUL	1196	29	Consumo kWh	0,29874000	0,29592000	213092662	Ativa	80594	78394	1,00	1.200		08/09/2021
	JUN	1236	31											
	MAI	1208	30											
	ABR	1060	29											
	MAR	1215	33											
	FEV	842	28											
	JAN	1014	29											
2020	DEZ	1083	33											
	NOV	1014	30											
	OUT	777	29											
	SET	1137	33											
	AGO	1148	31											

**INDICADORES DE CONTINUIDADE DE FORNECIMENTO DE ENERGIA**

Para consulta dos indicadores acesse nosso site www.cpf.com.br

**INFORMAÇÕES SOBRE A FATURA**

Considerar quitada se efetuado débito em conta corrente.  
Caso não ocorra o débito utilize esta conta para pagamento.

**AVISO IMPORTANTE**



Pague aqui - PIX

Nota Fiscal **DEBITO AUTOMÁTICO** CódDébAut-Banco Total a Pagar (R\$) Data de Vencimento  
Conta de Energia Elétrica BANCO 001 AGÊNCIA 0054 330000312216 1.069,95 23/09/2021  
Nº 201179758 série C

Essa conta poderá ser paga no credenciado mais perto de você. Confira a lista completa no site www.cpf.com.br

ATACAREJO RUA NSA SRA DE FATIMA 59 - CENTRO  
CASAS BAHIA-LOJA 1410 R. DR. OSCAR WERNECK 375 - CENTRO  
CASA AGRICOLA SAO FRANCISCO AV DOS ANTUNES 870 - CENTRO


836100000105 699500403141 134781013039 300003122169

Autenticação Mecânica





PMB



MUNICIPIO DE BEBEDOURO  
PCA JOSE STAMATO SOBRINHO, 45  
CENTRO  
14701-009 BEBEDOURO/SP

Nota Fiscal  
Conta de Energia Elétrica  
N° 201179756 série C  
Data de Emissão 16/08/2021  
Data de Apresentação: 19/08/2021  
Pág: 01 de 01  
Conta Contrato N° 330000312097  
Endereço Alternativo  
Leitura Próximo Mês 08/09/2021

Lote Roteiro de Leitura N° Medidor PN  
MC BEBATL60-00000006 900276398 60003461

Reservado ao Fisco  
4663.ECE2.CB87.1F3D.679B.DE76.10E7.BFDC

PREZADO(A) CLIENTE

Mantenha seus dados sempre atualizados, alguns itens determinam a tarifa e tributação de sua fatura de energia elétrica. Solicite os serviços disponíveis em nosso site com rapidez e segurança e reserve mais tempo para você em seu dia-a-dia. Mais informações acesse o endereço que consta no verso de sua conta.

DADOS DA UNIDADE CONSUMIDORA

PMB POSTO DE CORREIO BOTAFOGO  
R SIRIA, 40  
CENTRO BOTAFOGO  
14700-000 - BEBEDOURO - /SP

CNPJ: 45.709.920/0001-11  
INSC. EST: ISENTA  
CLASSIFICAÇÃO: Convencional B3 Poder Público Municipal - Monofásico 127 V

ATENDEMENTO PN SEU CÓDIGO CONTA MÊS VENCIMENTO TOTAL A PAGAR  
0800 010 10 10 60003461 INSTALAÇÃO AGO/2021 23/09/2021 26,72  
www.cpfl.com.br 3590283

DISCRIMINAÇÃO DA OPERAÇÃO - RESERVADO AO FISCO

Cod.	Descrição da Operação	Mês Ref.	Quant. Faturada	Unid. Med.	Tarifa com Tributos R\$	Valor Total da Operação R\$	Base Cálculo ICMS R\$	Aliq. ICMS %	ICMS	Base Cálculo PIS/COFINS	PIS 0,81%	COFINS 3,74%	Bandeiras Tarifárias (Dias)
0605	Custo Disp Uso Sistema TUSD	AGO/21	30,000	kWh	0,38666667	11,60	11,60	18,00	2,09	11,60	0,09	0,43	Vermelha
0601	Disp Sistema-TE	AGO/21	30,000	kWh	0,38166667	11,45	11,45	18,00	2,06	11,45	0,09	0,43	P2 25
0601	Adicional D Slet Band Vermelha	AGO/21				3,67	3,67	18,00	0,66	3,67	0,03	0,14	Dias
	Total Distribuidora					26,72							Vermelha P2 C6 Dias

TOTAL CONSOLIDADO

26,72 26,72 4,81 26,72 0,21 1,00

HISTÓRICO DE CONSUMO		kWh Dias		TARIFA ANEEL		EQUIPAMENTOS DE MEDIÇÃO / DATAS DE LEITURAS							
2021	AGO	0	31	Consumo	TUSD TE	N°	Energia	Letura	Letura	Fator	Consumo	Perda [%]	Letura
	JUL	51	29	Consumo kWh	0,29974000 0,29592000	104538082	Ativa	06/08/2021	06/07/2021	Multipl.	[kWh]		Próximo Mês
	JUN	55	31					5411	5411	1,00	0		08/09/2021
	MAI	61	30										
	ABR	57	29										
	MAR	48	33										
	FEV	65	28										
	JAN	56	29										
2020	DEZ	25	33										
	NOV	39	30										
	OUT	100	29										
	SET	103	33										
	AGO	87	31										

INDICADORES DE CONTINUIDADE DE FORNECIMENTO DE ENERGIA

Para consulta dos indicadores acesse nosso site www.cpfl.com.br

INFORMAÇÕES SOBRE A FATURA

Considerar quitada se efetuado débito em conta corrente.  
Caso não ocorra o débito utilize esta conta para pagamento.

AVISO IMPORTANTE



Pague aqui - PIX

Nota Fiscal **DÉBITO AUTOMÁTICO** CódDébAut-Banco Total a Pagar (R\$) Data de Vencimento  
Conta de Energia Elétrica BANCO 001 AGENCIA 0054 330000312097 26,72 23/09/2021  
N° 201179756 série C

Essa conta poderá ser paga no credenciado mais perto de você. Confira a lista completa no site www.cpfl.com.br

ATACAREJO RUA NSA SRA DE FATIMA 59 - CENTRO  
CASAS BAHIA-LOJA 1410 R. DR. OSCAR WERNECK 375 - CENTRO  
CASA AGRICOLA SAO FRANCISCO AV DOS ANTUNES 870 - CENTRO

836800000009 267200403140 134781011033 300003120973


Autenticação Mecânica





MUNICIPIO DE BEBEDOURO  
PCA JOSE STAMATO SOBRINHO, 45  
CENTRO  
14701-009 BEBEDOURO/SP

Nota Fiscal  
Conta de Energia Elétrica  
N° 201179755 série C  
Data de Emissão 16/08/2021  
Data de Apresentação: 19/08/2021  
Pág: 01 de 01  
Conta Contrato N° 330000312038  
Endereço Alternativo  
Leitura Próximo Mês 08/09/2021



Lote Roteiro de Leitura N° Medidor PN  
MC BEBATL60-00000006 900276398 60003461

Reservado ao Fisco  
BB7D.3525.6EFE.FD6B.F5E9.D218.FBB5.524A

**PREZADO(A) CLIENTE**

Mantenha seus dados sempre atualizados, alguns itens determinam a tarifa e tributação de sua fatura de energia elétrica. Solicite os serviços disponíveis em nosso site com rapidez e segurança e reserve mais tempo para você em seu dia-a-dia. Mais informações acesse o endereço que consta no verso de sua conta.

**DADOS DA UNIDADE CONSUMIDORA**

PMB CSU ANDES  
R LUIZ MAMBELLI,510  
CENTRO  
14745-018 - BEBEDOURO - SP  
CNPJ: 45.709.920/0001-11  
INSC. EST: ISENTO  
CLASSIFICAÇÃO: Convencional B3 Poder Público Municipal -Trifásico 220 / 127 V

ATENDIMENTO	PN	SEU CÓDIGO	CONTA MÊS	VENCIMENTO	TOTAL A PAGAR
0800 010 10 10 www.cpf.com.br	60003461	INSTALAÇÃO 3552667	AGO/2021	23/09/2021	560,12

**DISCRIMINAÇÃO DA OPERAÇÃO - RESERVADO AO FISCO**

Cod.	Descrição da Operação	Mês Ref.	Quant. Faturada	Unid. Med.	Tarifa com Tributos R\$	Valor Total da Operação R\$	Base Cálculo ICMS R\$	Aliq. ICMS%	ICMS	Base Cálculo PIS/COFINS	PIS 0,81%	COFINS 3,74%	Bandejas Tarifárias (Dias)
0605	Consumo Uso Sistema [KWh]-TUSD	AGO/21	630,000	kWh	0,38700000	243,81	243,81	18,00	43,89	243,81	1,97	9,12	Vermelha
0601	Consumo - TE	AGO/21	630,000	kWh	0,38206350	240,70	240,70	18,00	43,33	240,70	1,95	9,00	P2 25
0601	Adicional de Bandeira Vermelha Total Distribuidora	AGO/21				77,21	77,21	18,00	13,90	77,21	0,63	2,89	Dias
						561,72							Vermelha P2 06
0999	Rossarcimento DMIC	JUN/21				1,60							Dias

**TOTAL CONSOLIDADO**

HISTÓRICO DE CONSUMO	kWh Dias	TARIFA ANEEL	EQUIPAMENTOS DE MEDIÇÃO / DATAS DE LEITURAS
2021 AGO	630 31	Consumo TUSD TE	N° Energia 301049360
JUL	291 29	Consumo kWh 0,28974000 0,29592000	Leitura 06/08/2021
JUN	200 31		Leitura 06/07/2021
MAI	185 30		Fator Multipl. 1,00
ABR	228 29		Consumo [KWh] 630
MAR	432 33		Taxa de Perda [%]
FEV	356 28		Leitura Próximo Mês 08/09/2021
JAN	448 29		
2020 DEZ	649 33		
NOV	413 30		
OUT	248 29		
SET	205 33		
AGO	180 31		

**INDICADORES DE CONTINUIDADE DE FORNECIMENTO DE ENERGIA**  
Para consulta dos indicadores acesse nosso site [www.cpf.com.br](http://www.cpf.com.br)

**INFORMAÇÕES SOBRE A FATURA**

Considerar quitada se efetuado débito em conta corrente.  
Caso não ocorra o débito utilize esta conta para pagamento.

**AVISO IMPORTANTE**



Pague aqui - PIX


Nota Fiscal **DÉBITO AUTOMÁTICO** CódDébAut-Banco Total a Pagar (R\$) Data de Vencimento  
Conta de Energia Elétrica 330000312038 560,12 23/09/2021  
N° 201179755 série C BANCO 001 AGÊNCIA 0054

Essa conta poderá ser paga no credenciado mais perto de você. Confira a lista completa no site [www.cpf.com.br](http://www.cpf.com.br)  
ATACAREJO RUA NSA SRA DE FATIMA 59 - CENTRO  
CASAS BAHIA-LOJA 1410 R. DR. OSCAR WERNECK 375 - CENTRO  
CASA AGRICOLA SAO FRANCISCO AV DOS ANTUNES 870 - CENTRO

83680000058 601200403140 134781010035 300003120387

Autenticação Mecânica

PMB



MUNICIPIO DE BEBEDOURO  
PCA JOSE STAMATO SOBRINHO, 45  
CENTRO  
14701-009 BEBEDOURO/SP

Nota Fiscal  
Conta de Energia Elétrica  
N° 201179754 série C  
Data de Emissão 16/08/2021  
Data de Apresentação: 19/08/2021  
Pág: 01 de 01  
Conta Contrato N° 330000311996  
Endereço Alternativo  
Leitura Próximo Mês 08/09/2021

Lote Roteiro de Leitura N°. Medidor PN  
MC BEBATL60-00000006 900276398 60003461

Reservado ao Fisco  
FF70.4752.2BBE.F0D3.8C99.A874.7B45.D22A

**PREZADO(A) CLIENTE**

Mantenha seus dados sempre atualizados, alguns itens determinam a tarifa e tributação de sua fatura de energia elétrica. Solicite os serviços disponíveis em nosso site com rapidez e segurança e reserve mais tempo para você em seu dia-a-dia. Mais informações acesse o endereço que consta no verso de sua conta.

**DADOS DA UNIDADE CONSUMIDORA**

PMB CSU ANDES QUADRA DE ESPORTES  
R LUIZ MAMBELLI,510CA A  
CENTRO  
14715-018 - BEBEDOURO - /SP

CNPJ: 45.709.920/0001-11  
INSC. EST: ISENTO  
CLASSIFICAÇÃO: Convencional B3 Poder Público Municipal - Trifásico 220 / 127 V

ATENDIMENTO	PN	SEU CÓDIGO	CONTA MÊS	VENCIMENTO	TOTAL A PAGAR
0800 010 10 10 www.cpfl.com.br	60003461	INSTALAÇÃO 3552640	AGO/2021	23/09/2021	430,43 ✓

**DISCRIMINAÇÃO DA OPERAÇÃO - RESERVADO AO FISCO**

Cod. 115	Descrição da Operação N° 808452601159	Mês Ref.	Quant. Faturada	Unid. Med.	Tarifa com Tributos R\$	Valor Total da Operação R\$	Base Cálculo ICMS R\$	Aliq. ICMS%	ICMS	Base Cálculo PIS/COFINS	PIS 0,81%	COFINS 3,74%	Bandeiras Tarifárias (Dias)
0605	Consumo Uso Sistema [KWh]-TUSD	AGO/21	487,000	kWh	0,38700206	188,47	188,47	18,00	33,92	188,47	1,53	7,05	Vermelha
0601	Consumo - TE	AGO/21	487,000	kWh	0,38207393	186,07	186,07	18,00	33,49	186,07	1,51	6,96	P2 25
0601	Adicional do Bandeira Vermelha Total Distribuidora	AGO/21				59,67	59,67	18,00	10,74	59,67	0,48	2,23	Dias Vermelha
	<b>CRÉDITOS / DEVOLUÇÕES</b>					434,21							P2 06 Dias
0999	Ressarcimento DMIC	JUN/21				3,78							Dias

**TOTAL CONSOLIDADO**

430,43 434,21 78,16 434,21 3,52 18,21

HISTÓRICO DE CONSUMO	kWh Dias	TARIFA ANEEL	EQUIPAMENTOS DE MEDIÇÃO / DATAS DE LEITURAS
2021 AGO	487 31	Consumo TUSD TE	N° Energia 06/08/2021 06/07/2021 Multipl. Consumo [KWh] Perda [%] Próximo Mês 08/09/2021
JUL	517 29	Consumo kWh 0,29974000 0,28592000	303500409 Ativa 36648 36161 1,00 487
JUN	473 31		
MAI	543 30		
ABR	410 29		
MAR	966 33		
FEV	408 28		
JAN	166 29		
2020 DEZ	534 33		
NOV	61 30		
OUT I	3 29		
SET II	13 33		
AGO	0 31		

**INDICADORES DE CONTINUIDADE DE FORNECIMENTO DE ENERGIA**

Para consulta dos indicadores acesse nosso site [www.cpfl.com.br](http://www.cpfl.com.br)

**INFORMAÇÕES SOBRE A FATURA**

Considerar quitada se efetuado débito em conta corrente.  
Caso não ocorra o débito utilize esta conta para pagamento.

**AVISO IMPORTANTE**



Pague aqui - PIX

Nota Fiscal **DÉBITO AUTOMÁTICO** CódDébAut-Banco Total a Pagar (R\$) Data de Vencimento  
Conta de Energia Elétrica BANCO 001 AGÊNCIA 0054 330000311996 430,43 23/09/2021  
N° 201179754 série C

Essa conta poderá ser paga no credenciado mais perto de você. Confira a lista completa no site [www.cpfl.com.br](http://www.cpfl.com.br)

ATACAREJO RUA NSA SRA DE FATIMA 59 - CENTRO  
CASAS BAHIA-LOJA 1410 R. DR. OSCAR WERNECK 375 - CENTRO  
CASA AGRICOLA SAO FRANCISCO AV DOS ANTUNES 870 - CENTRO


836200000047 304300403140 134781009037 300003119967

Autenticação Mecânica





PM 6



MUNICIPIO DE BEBEDOURO  
PCA JOSE STAMATO SOBRINHO, 45  
CENTRO  
14701-009 BEBEDOURO/SP

Nota Fiscal  
Conta de Energia Elétrica  
N° 201179753 série C  
Data de Emissão 16/08/2021  
Data de Apresentação: 19/08/2021  
Pág: 01 de 01  
Conta Contrato N° 330000311945  
Endereço Alternativo  
Leitura Próximo Mês 08/09/2021

Lote Roteiro de Leitura N° Medidor PN  
MC BEBATL60-00000006 900276398 60003461

Reservado ao Fisco  
033F.752B.36B1.134D.0D2A.7D8A.F868.D788

**PREZADO(A) CLIENTE**

Mantenha seus dados sempre atualizados, alguns itens determinam a tarifa e tributação de sua fatura de energia elétrica. Solicite os serviços disponíveis em nosso site com rapidez e segurança e reserve mais tempo para você em seu dia-a-dia. Mais informações acesse o endereço que consta no verso de sua conta.

**DADOS DA UNIDADE CONSUMIDORA**

PMB TERMINAL RODOVIARIO ANDES  
R LUIZ MAMBELLI,421  
CENTRO  
14715-018 - BEBEDOURO - SP

CNPJ: 45.709.920/0001-11  
INSC. EST: ISENTO  
CLASSIFICAÇÃO: Convencional B3 Poder Público Municipal - Monofásico 127 V

ATENDIMENTO	PN	SEU CÓDIGO	CONTA MÊS	VENCIMENTO	TOTAL A PAGAR
0800 010 10 10 www.cpfl.com.br	60003461	3552632 INSTALAÇÃO	AGO/2021	23/09/2021	194,19

**DISCRIMINAÇÃO DA OPERAÇÃO - RESERVADO AO FISCO**

Cod.	Descrição da Operação	Mês Ref.	Quant. Faturada	Unid. Med.	Tarifa com Tributos R\$	Valor Total da Operação R\$	Base Cálculo ICMS R\$	Aliq. ICMS%	ICMS	Base Cálculo PIS/COFINS	PIS 0,81%	COFINS 3,74%	Bandeiras Tarifárias (Dias)
0605	Consumo Uso Sistema [KWh]-TUSD	AGO/21	220,000	kWh	0,38700000	85,14	85,14	18,00	15,33	85,14	0,69	3,18	Vermelha P2 25
0601	Consumo - TE	AGO/21	220,000	kWh	0,38204546	84,05	84,05	18,00	15,13	84,05	0,68	3,14	Dias
0501	Adicional do Bandeira Vermelha Total Distribuidora	AGO/21				26,96	26,96	18,00	4,85	26,96	0,22	1,01	Vermelha P2 06
	CRÉDITOS / DEVOLUÇÕES					196,15							Dias
0999	Rossarcimento DMIC	JUN/21				1,96							

**TOTAL CONSOLIDADO**

HISTÓRICO DE CONSUMO		kWh	Dias	TARIFA ANEEL		EQUIPAMENTOS DE MEDIÇÃO / DATAS DE LEITURAS						
Mês	Consumo	TUSD	TE	N°	Energia	06/08/2021	06/07/2021	Multip.	Consumo [KWh]	Taxa de Perda [%]	Leitura Próximo Mês	
2021 AGO	220	31	Consumo kWh	0,29974000	0,29592000	106395742	Ativa	1372	1152	1,00	220	08/09/2021
JUL	207	29										
JUN	246	31										
MAI	273	30										
ABR	298	29										
MAR	410	33										
FEV	600	28										
JAN	497	20										
2020 DEZ	694	33										
NOV	590	30										
OUT	610	29										
SET	361	33										
AGO	276	31										

**INDICADORES DE CONTINUIDADE DE FORNECIMENTO DE ENERGIA**

Para consulta dos indicadores acesse nosso site [www.cpfl.com.br](http://www.cpfl.com.br)

**INFORMAÇÕES SOBRE A FATURA**

Considerar quitada se efetuado débito em conta corrente.  
Caso não ocorra o débito utilize esta conta para pagamento.

**AVISO IMPORTANTE**



Pague aqui - PIX


**DEBITO AUTOMÁTICO** CódDébAut-Banco 330000311945 Total a Pagar (R\$) 194,19 Data de Vencimento 23/09/2021  
Conta de Energia Elétrica N° 201179753 série C BANCO 001 AGÊNCIA 0054  
Essa conta poderá ser paga no credenciado mais perto de você. Confira a lista completa no site [www.cpfl.com.br](http://www.cpfl.com.br)  
ATACAREJO RUA NSA SRA DE FATIMA 59 - CENTRO  
CASAS BAHIA-LOJA 1410 R. DR. OSCAR WERNECK 375 - CENTRO  
CASA AGRICOLA SAO FRANCISCO AV DOS ANTUNES 870 - CENTRO

83660000019 941900403143 134781008039 300003119454



Autenticação Mecânica

PMB



MUNICIPIO DE BEBEDOURO  
PCA JOSE STAMATO SOBRINHO, 45  
CENTRO  
14701-009 BEBEDOURO/SP

Nota Fiscal  
Conta de Energia Elétrica  
N° 201179750 série C  
Data de Emissão 18/08/2021  
Data de Apresentação: 19/09/2021  
Pág: 01 de 01  
Conta Contrato N° 330000311503  
Endereço Alternativo  
Leitura Próximo Mês 08/09/2021

Lote Roteiro de Leitura N° Medidor PN  
MC BEBATL60-00000006 900276398 60003461

Reservado ao Fisco  
D962.C48A.3D79.123C.9442.A918.C963.5BF9

**PREZADO(A) CLIENTE**

Mantenha seus dados sempre atualizados, alguns itens determinam a tarifa e tributação de sua fatura de energia elétrica. Solicite os serviços disponíveis em nosso site com rapidez e segurança e reserve mais tempo para você em seu dia-a-dia. Mais informações acesse o endereço que consta no verso de sua conta.

**DADOS DA UNIDADE CONSUMIDORA**

PMB ARQUIVO CENTRAL  
PCA JOSE STAMATO SOBRINHO,129  
CENTRO  
14701-009 - BEBEDOURO - /SP

CNPJ: 45.709.920/0001-11  
INSC. EST: ISENTO  
CLASSIFICAÇÃO: Convencional B3 Poder Público Municipal - Bifásico 220 V 127 V

ATENIMENTO	PN	SEU CÓDIGO	CONTA MÊS	VENCIMENTO	TOTAL A PAGAR
0800 010 10 10 www.cpfl.com.br	60003461	INSTALAÇÃO 3546357	AGO/2021	23/09/2021	320,10

**DISCRIMINAÇÃO DA OPERAÇÃO - RESERVADO AO FISCO**

Cod. 115	Descrição da Operação N° 908462601156	Mês Ref.	Quant. Faturada	Unid. Med.	Tarifa com Tributos R\$	Valor Total da Operação R\$	Base Cálculo ICMS R\$	Aliq. ICMS%	ICMS	Base Cálculo PIS/COFINS	PIS 0,81%	COFINS 3,74%	Bandeiras Tarifárias (Dias)
0605	Consumo Uso Sistema [KWh]-TUSD	AGO/21	359,000	KWh	0,38701950	138,94	138,94	18,00	25,01	138,94	1,13	5,20	Vermelha P2 25
0601	Consumo - TE	AGO/21	359,000	KWh	0,38208129	137,16	137,16	18,00	24,69	137,16	1,11	5,13	Dias
0601	Adicional da Bandeira Vermelha Total Distribuidora	AGO/21				44,00	44,00	18,00	7,92	44,00	0,36	1,65	Vermelha P2 06 Dias
						320,10							

**TOTAL CONSOLIDADO**

320,10 320,10 67,62 320,10 2,60 11,98

HISTORICO DE CONSUMO		kWh	Dias	TARIFA ANEEL		EQUIPAMENTOS DE MEDICAO / DATAS DE LEITURAS							
Mês	Consumo kWh	Dias	Consumo kWh	TUSD	TE	N°	Energia	Leitura	Leitura	Fator	Consumo [KWh]	Perda [%]	Próximo Mês
2021 AGO	359	31	Consumo kWh	0,29974000	0,29592000	203180674	Ativa	31776	31417	1,00	359		08/09/2021
JUL	350	28											
JUN	350	31											
MAI	440	30											
ABR	488	29											
MAR	621	33											
FEV	563	28											
JAN	479	29											
2020 DEZ	582	33											
NOV	507	30											
OUT	618	29											
SET	587	33											
AGO	521	31											

**INDICADORES DE CONTINUIDADE DE FORNECIMENTO DE ENERGIA**

Para consulta dos indicadores acesse nosso site www.cpf.com.br

**INFORMAÇÕES SOBRE A FATURA**

Considerar quitada se efetuado débito em conta corrente.  
Caso não ocorra o débito utilize esta conta para pagamento.

**AVISO IMPORTANTE**



Pague aqui - PIX

Nota Fiscal  
Conta de Energia Elétrica  
N° 201179750 série C

**DÉBITO AUTOMÁTICO**  
BANCO 001 AGÊNCIA 0054

CódDébAut-Banco  
330000311503

Total a Pagar (R\$)  
320,10

Data de Vencimento  
23/09/2021


Essa conta poderá ser paga no credenciado mais perto de você. Confira a lista completa no site [www.cpf.com.br](http://www.cpf.com.br)

ATACAREJO RUA NSA SRA DE FATIMA 59 - CENTRO  
CASAS BAHIA-LOJA 1410 R. DR. OSCAR WERNECK 375 - CENTRO  
CASA AGRICOLA SAO FRANCISCO AV DOS ANTUNES 870 - CENTRO

836200000039 201000403141 134781005035 300003115031

Autenticação Mecânica

PMB



MUNICIPIO DE BEBEDOURO  
PCA JOSE STAMATO SOBRINHO, 45  
CENTRO  
14701-009 BEBEDOURO/SP

Nota Fiscal  
Conta de Energia Elétrica  
N° 201179748 série C  
Data de Emissão 16/08/2021  
Data de Apresentação: 19/09/2021  
Pág: 01 de 01  
Conta Contrato N° 330000311287  
Endereço Alternativo  
Leitura Próximo Mês 01/09/2021

Lote Roteiro de Leitura N° Medidor PN  
MC BEBATL60-00000006 900276398 60003461

Reservado ao Fisco  
6818.9D9E.EBC0.EAFE.4AA2.9FEB.9298.5856

**PREZADO(A) CLIENTE**

Mantenha seus dados sempre atualizados, alguns itens determinam a tarifa e tributação de sua fatura de energia elétrica. Solicite os serviços disponíveis em nosso site com rapidez e segurança e reserve mais tempo para você em seu dia-a-dia. Mais informações acesse o endereço que consta no verso de sua conta.

**DADOS DA UNIDADE CONSUMIDORA**

PMB CSU PEDRO MAIA  
R PROF JULIO BRISCESI, 954  
RES PEDRO MAIA  
14711-584 - BEBEDOURO - SP

CNPJ: 45.709.920/0001-11  
INSC. EST. ISENTO  
CLASSIFICAÇÃO: Convencional B3 Poder Público Municipal -Monofásico 127 V

ATENIMENTO	PN	SEU CÓDIGO	CONTA MÊS	VENCIMENTO	TOTAL A PAGAR
0800 010 10 10 www.cpfl.com.br	60003461	INSTALAÇÃO 3419045	AGO/2021	23/09/2021	119,43 ✓

**DISCRIMINAÇÃO DA OPERAÇÃO - RESERVADO AO FISCO**

Cod.	Descrição da Operação	Mês Ref.	Quant. Faturada	Unid. Med.	Tarifa com Tributos R\$	Valor Total da Operação R\$	Base Cálculo ICMS R\$	Aliq. ICMS%	ICMS	Base Cálculo PIS/COFINS	PIS 0,81%	COFINS 3,74%	Bandeiras Tarifárias (Dias)
0605	Consumo Uso Sistema [KWh]-TUSD	AGO/21	134,000	KWh	0,38694030	51,85	51,85	18,00	9,33	51,85	0,42	1,84	Vermelha
0601	Consumo - TE	AGO/21	134,000	KWh	0,38194030	51,18	51,18	18,00	9,21	51,18	0,41	1,81	P2 30
0601	Adicional da Bandeira Vermelha	AGO/21				16,40	16,40	18,00	2,95	16,40	0,13	0,61	Dias
	Total Distribuidora					119,43							Vermelha P2 03 Dias

TOTAL CONSOLIDADO 119,43 119,43 21,40 119,43 0,56 4,48

HISTÓRICO DE CONSUMO		kWh Dias	TARIFA ANEEL		EQUIPAMENTOS DE MEDIÇÃO / DATAS DE LEITURAS								
2021	AGO	134 33	Consumo	TUSD	TE	N°	Energia	Leitura	Leitura	Fator	Consumo	Taxa de	Leitura
	JUL	111 30	Consumo kWh	0,29974000	0,29592000	109554912	Ativa	03/08/2021	01/07/2021	Multip.	[KWh]	Perda [%]	Próximo Mês
	JUN	107 28						59209	59075	1,00	134		01/09/2021
	MAI	133 33											
	ABR	116 28											
	MAR	119 31											
	FEV	114 29											
	JAN	130 31											
2020	DEZ	135 31											
	NOV	143 32											
	OUT	124 30											
	SET	125 30											
	AGO	163 33											

**INDICADORES DE CONTINUIDADE DE FORNECIMENTO DE ENERGIA**

Para consulta dos indicadores acesse nosso site [www.cpfl.com.br](http://www.cpfl.com.br)

**INFORMAÇÕES SOBRE A FATURA**

Considerar quitada se efetuado débito em conta corrente.  
Caso não ocorra o débito utilize esta conta para pagamento.

**AVISO IMPORTANTE**



Pague aqui - PIX

Nota Fiscal **DEBITO AUTOMÁTICO** CódDébAut-Banco Total a Pagar (R\$) Data de Vencimento  
Conta de Energia Elétrica BANCO 001 AGÊNCIA 0054 330000311287 119,43 23/09/2021  
N° 201179748 série C

Essa conta poderá ser paga no credenciado mais perto de você. Confira a lista completa no site [www.cpfl.com.br](http://www.cpfl.com.br)

ATAcarejo RUA NSA SRA DE FATIMA 59 - CENTRO  
CASAS BAHIA-LOJA 1410 R. DR. OSCAR WERNECK 375 - CENTRO  
CASA AGRICOLA SAO FRANCISCO AV DOS ANTUNES 870 - CENTRO


83600000015 194300403145 134781003030 300003112871

Autenticação Mecânica





PMB



MUNICIPIO DE BEBEDOURO  
PCA JOSE STAMATO SOBRINHO, 45  
CENTRO  
14701-009 BEBEDOURO/SP

Nota Fiscal  
Conta de Energia Elétrica  
Nº 201018509 série C  
Data de Emissão 16/08/2021  
Data de Apresentação: 19/08/2021  
Pág: 01 de 01  
Conta Contrato Nº 330000315827  
Endereço Alternativo  
Leitura Próximo Mês 13/09/2021

Lote Roteiro de Leitura Nº. Medidor PN  
/MC BEBATL60-00000006 900276398 60003461

Reservado ao Fisco  
D245.FECC.3937.5871.832B.9FB0.054E.8872

PREZADO(A) CLIENTE

Mantenha seus dados sempre atualizados, alguns itens determinam a tarifa e tributação de sua fatura de energia elétrica. Solicite os serviços disponíveis em nosso site com rapidez e segurança e reserve mais tempo para você em seu dia-a-dia. Mais informações acesse o endereço que consta no verso de sua conta.

DADOS DA UNIDADE CONSUMIDORA

PM BEBEDOURO CONSELHO DA MULHER  
AV AMELIA BERNARDINI CUTRALE.2600  
CENTRO  
14700-000 - BEBEDOURO - /SP

CNPJ: 45.709.920/0001-11  
INSC. EST: ISENTO  
CLASSIFICAÇÃO: Convencional B3 Poder Público Municipal -Bifásico 220 ' 127 V

ATENDIMENTO PN SEU CODIGO CONTA MÊS VENCIMENTO TOTAL A PAGAR  
0800 010 10 10 60003461 INSTALAÇÃO AGO/2021 23/09/2021 299,57  
www.cpf.com.br 41949838

DISCRIMINAÇÃO DA OPERAÇÃO - RESERVADO AO FISCO

Cod. 116	Descrição da Operação Nº 907403068883	Mês Ref.	Quant. Faturada	Unid. Med.	Tarifa com Tributos R\$	Valor Total da Operação R\$	Base Cálculo ICMS R\$	Aliq. ICMS%	ICMS	Base Cálculo PIS/COFINS	PIS 0,81%	COFINS 3,74%	Bandeiras Tarifárias (Dias)
0605	Consumo Uso Sistema [KWh]-TUSD	AGO/21	336,000	kWh	0,38668405	130,03	130,03	18,00	23,41	130,03	1,05	4,86	Vermelha P2 19
0601	Consumo - TE	AGO/21	336,000	kWh	0,38205358	128,37	128,37	18,00	23,11	128,37	1,04	4,80	Dias Vermelha P2 11
0601	Adicional do Bandeira Vermelha Total Distribuidora	AGO/21				41,17	41,17	18,00	7,41	41,17	0,33	1,54	Dias
						299,57							

TOTAL CONSOLIDADO

299,57 299,57 63,83 299,57 2,42 11,20

HISTÓRICO DE CONSUMO

Mês	kWh	Dias
2021 AGO	336	30
JUL	348	32
JUN	331	28
MAI	426	30
ABR	786	32
MAR	802	31
FEV	784	28
JAN	541	29
2020 DEZ	750	31
NOV	461	29
OUT	572	32
SET	422	31
AGO	244	32

TARIFA ANEEL

Consumo TUSD TE  
Consumo kWh 0,29974000 0,29982000

EQUIPAMENTOS DE MEDIÇÃO / DATAS DE LEITURAS

Nº	Energia	Leitura	Leitura	Fator	Consumo	Taxa de Perda [%]	Leitura
30696322	Ativa	11/08/2021	12/07/2021	Multipl. 1,00	336		13/09/2021

INDICADORES DE CONTINUIDADE DE FORNECIMENTO DE ENERGIA

Para consulta dos indicadores acesse nosso site www.cpf.com.br

INFORMAÇÕES SOBRE A FATURA

Considerar quitada se efetuado débito em conta corrente.  
Caso não ocorra o débito utilize esta conta para pagamento.

AVISO IMPORTANTE



Pague aqui - PIX

Nota Fiscal DEBITO AUTOMÁTICO Cód Deb Aut-Banco Total a Pagar (R\$) Data de Vencimento  
Conta de Energia Elétrica BANCO 001 AGÊNCIA 0054 330000315827 299,57 23/09/2021  
Nº 201018509 série C

Essa conta poderá ser paga no credenciado mais perto de você. Confira a lista completa no site www.cpf.com.br

ATACAREJO RUA NSA SRA DE FATIMA 59 - CENTRO  
CASAS BAHIA-LOJA 1410 R. DR. OSCAR WERNECK 375 - CENTRO  
CASA AGRICOLA SAO FRANCISCO AV DOS ANTUNES 870 - CENTRO

83640000029 995700403026 235541442036 300003158270


Autenticação Mecânica





MUNICIPIO DE BEBEDOURO  
 PCA JOSE STAMATO SOBRINHO, 45  
 CENTRO  
 14701-009 BEBEDOURO/SP

PMB



Nota Fiscal  
 Conta de Energia Elétrica  
 N° 201018507 série C  
 Data de Emissão 16/08/2021  
 Data de Apresentação: 19/08/2021  
 Pág: 01 de 01  
 Conta Contrato N° 330000315703  
 Endereço Alternativo  
 Leitura Próximo Mês 01/09/2021

Lote Roteiro de Leitura N° Medidor PN  
 MC BEBATL60-00000006 900276398 60003461

Reservado ao Fisco  
 44F6.726B.FFC6.7CB7.423F.A5E5.9A60.D1DE

**PREZADO(A) CLIENTE**

Mantenha seus dados sempre atualizados, alguns itens determinam a tarifa e tributação de sua fatura de energia elétrica. Solicite os serviços disponíveis em nosso site com rapidez e segurança e reserve mais tempo para você em seu dia-a-dia. Mais informações acesse o endereço que consta no verso de sua conta.

**DADOS DA UNIDADE CONSUMIDORA**

PM DE BEBEDOURO  
 R MARCILIANO GOMES, 1191  
 RES PEDRO MAIA  
 14711-578 - BEBEDOURO - /SP

CNPJ: 45.709.920/0001-11  
 INSC. EST: ISENTA  
 CLASSIFICAÇÃO: Convencional B3 Podor Público Municipal -Bifásico 220 ' 127 V

ATENDEMENTO	PN	SEU CODIGO	CONTA MÊS	VENCIMENTO	TOTAL A PAGAR
0800 010 10 10 www.cpf.com.br	60003461	INSTALACAO 41154860	AGO/2021	23/09/2021	667,37

**DISCRIMINAÇÃO DA OPERAÇÃO - RESERVADO AO FISCO**

Cod. 115	Descrição da Operação N° 907403068881	Mês Ref.	Quant. Faturada	Unid. Med.	Tarifa com Tributos R\$	Valor Total da Operação R\$	Base Cálculo ICMS R\$	Aliq. ICMS%	ICMS	Base Cálculo PIS/COFINS	PIS 0,21%	COFINS 3,74%	Bandeiras Tarifárias (Dias)
0605	Consumo Uso Sistema [KWh]-TUSD	AGO/21	756,000	kWh	0,38699736	292,57	292,57	18,00	52,66	292,57	2,37	10,94	Vermelha
0601	Consumo - TE	AGO/21	756,000	kWh	0,38206350	288,84	288,84	18,00	51,99	288,84	2,34	10,80	P2 30
0601	Adicional de Bandeira Vermelha Total Distribuidora	AGO/21				92,64	92,64	18,00	16,68	92,64	0,75	3,46	Dias Vermelha
	CRÉDITOS / DEVOLUÇÕES					674,05							P2 03
0999	Ressarcimento DIC Trimestro	JUN/21				6,88							Dias

**TOTAL CONSOLIDADO**

667,37 674,05 121,33 674,05 5,46 25,20

HISTÓRICO DE CONSUMO		kWh Dias	TARIFA ANEEL		EQUIPAMENTOS DE MEDIÇÃO / DATAS DE LEITURAS							
2021	AGO	756 33	Consumo	TUSD TE	N°	Energia	Leitura	Leitura	Fator	Consumo	Taxa de	Leitura
	JUL	729 30	Consumo kWh	0,29974000 0,29592000	204589268	Ativa	03/08/2021	01/07/2021	Multip.	[KWH]	Perda [%]	Próximo Mês
	JUN	640 28								750		01/09/2021
	MAI	602 33										
	ABR	557 28										
	MAR	764 31										
	FEV	841 28										
	JAN	719 31										
2020	DEZ	568 31										
	NOV	521 32										
	OUT	739 30										
	SET	670 30										
	AGO	787 33										

**INDICADORES DE CONTINUIDADE DE FORNECIMENTO DE ENERGIA**

Para consulta dos indicadores acesse nosso site www.cpf.com.br

**INFORMAÇÕES SOBRE A FATURA**

Considerar quitada se efetuado débito em conta corrente.  
 Caso não ocorra o débito utilize esta conta para pagamento.

**AVISO IMPORTANTE**



Nota Fiscal **DÉBITO AUTOMÁTICO** CódDébAut-Banco Total a Pagar (R\$) Data de Vencimento  
 Conta de Energia Elétrica 330000315703 667,37 23/09/2021  
 N° 201018507 série C BANCO 001 AGÊNCIA 0054

Essa conta poderá ser paga no credenciado mais perto de você. Confira a lista completa no site www.cpf.com.br

ATACAREJO	RUA NSA SRA DE FATIMA 59 - CENTRO
CASAS BAHIA-LOJA 1410	R. DR. OSCAR WERNECK 375 - CENTRO
CASA AGRICOLA SAO FRANCISCO	AV DOS ANTUNES 870 - CENTRO


836800000066 673700403029 235541440030 300003157033

Autenticação Mecânica



MUNICIPIO DE BEBEDOURO  
PCA JOSE STAMATO SOBRINHO, 45  
CENTRO  
14701-009 BEBEDOURO/SP

PMB



Nota Fiscal  
Conta de Energia Elétrica  
N° 201018505 série C  
Data de Emissão 16/08/2021  
Data de Apresentação: 19/08/2021  
Pág: 01 de 01  
Conta Contrato N° 330000315576  
Endereço Alternativo  
Leitura Próximo Mês 02/09/2021

Lote Roteiro de Leitura N° Medidor PN  
MC BEBATL60-00000006 900276398 60003461

Reservado ao Fisco  
50B4.4995.F76F.8BB7.6FCC.2D3C.B3D6.BF2A

**PREZADO(A) CLIENTE**

Mantenha seus dados sempre atualizados, alguns itens determinam a tarifa e tributação de sua fatura de energia elétrica. Solicite os serviços disponíveis em nosso site com rapidez e segurança e reserve mais tempo para você em seu dia-a-dia. Mais informações acesse o endereço que consta no verso de sua conta.

**DADOS DA UNIDADE CONSUMIDORA**

PM DE BEBEDOURO  
AV ELISIO DE OLIVEIRA, 1820 FECCIB NOVA  
AT DA BOA VISTA  
14700-000 - BEBEDOURO - /SP  
CNPJ: 45.709.920/0001-11  
INSC. EST: ISENT0  
CLASSIFICAÇÃO: Convencional B3 Poder Público Municipal -Trifásico 220 / 127 V

ATENDIMENTO	PN	SEU CÓDIGO	CONTA MÊS	VENCIMENTO	TOTAL A PAGAR
0800 010 10 10 www.cpfil.com.br	60003461	INSTALAÇÃO 40232522	AGO/2021	23/09/2021	711,51

**DISCRIMINAÇÃO DA OPERAÇÃO - RESERVADO AO FISCO**

Cod. 115	Descrição da Operação N° 907403068879	Mês Ref.	Quant. Faturada	Unid. Med.	Tarifa com Tributos R\$	Valor Total da Operação R\$	Base Cálculo ICMS R\$	Aliq. ICMS%	ICMS	Base Cálculo PIS/COFINS	PIS 0,81%	COFINS 3,74%	Bandeiras Tarifárias (Dias)
0605	Consumo Uso Sistema [KWh]-TUSD	AGO/21	798,000	kWh	0,38700502	308,83	308,83	18,00	55,59	308,83	2,50	11,55	Vermelha
0601	Consumo - TE	AGO/21	798,000	kWh	0,38208767	304,89	304,89	18,00	54,88	304,89	2,47	11,40	P2 29
0601	Adicional do Bandeira Vermelha Total Distribuidora	AGO/21				97,79	97,79	18,00	17,60	97,79	0,79	3,66	Dias Vermelha P2 04 Dias
						711,51							

**TOTAL CONSOLIDADO**

HISTÓRICO DE CONSUMO	kWh Dias	TARIFA ANEEL	EQUIPAMENTOS DE MEDIÇÃO / DATAS DE LEITURAS
2021 AGO	798 33	Consumo TUSD TE	N° Energia 04/08/2021 02/07/2021 Multipl. Consumo [KWh] Taxa de Perda [%] Próximo Mês Leitura 02/09/2021
JUL	852 30	Consumo kWh 0,29874000 0,29582000	301910685 Ativa 73008 72210 1,00 798
JUN	779 28		
MAI	764 30		
ABR	805 31		
MAR	901 31		
FEV	787 28		
JAN	635 29		
2020 DEZ	729 33		
NOV	783 30		
OCT	779 32		
SET	594 30		
AGO	615 33		

**INDICADORES DE CONTINUIDADE DE FORNECIMENTO DE ENERGIA**

Para consulta dos indicadores acesse nosso site www.cpfil.com.br

**INFORMAÇÕES SOBRE A FATURA**

Considerar quitada se efetuado débito em conta corrente.  
Caso não ocorra o débito utilize esta conta para pagamento.

**AVISO IMPORTANTE**



Pague aqui - PIX

Nota Fiscal  
Conta de Energia Elétrica  
N° 201018505 série C  
BANCO 001 AGENCIA 0054  
CódDébAut-Banco 330000315576  
Total a Pagar (R\$) 711,51  
Data de Vencimento 23/09/2021


Essa conta poderá ser paga no credenciado mais perto de você. Confira a lista completa no site www.cpfil.com.br  
ATACAREJO RUA NSA SRA DE FATIMA 59 - CENTRO  
CASAS BAHIA-LOJA 1410 R. DR. OSCAR WERNECK 375 - CENTRO  
CASA AGRICOLA SAO FRANCISCO AV DOS ANTUNES 870 - CENTRO

836900000073 115100403027 235541438034 300003155763

Autenticação Mecânica



PMB



MUNICIPIO DE BEBEDOURO  
PCA JOSE STAMATO SOBRINHO, 45  
CENTRO  
14701-009 BEBEDOURO/SP

Nota Fiscal  
Conta de Energia Elétrica  
Nº 201078270 série C  
Data de Emissão 16/08/2021  
Data de Apresentação: 19/08/2021  
Pág: 01 de 01  
Conta Contrato Nº 330000311236  
Endereço Alternativo  
Leitura Próximo Mês 01/09/2021

Lote Roteiro de Leitura Nº. Medidor PN  
MC BEBATL60-00000006 900276398 60003461

Reservado ao Fisco  
A22F.6134.590E.E2F0.ED48.71C9.5669.0B91

**PREZADO(A) CLIENTE**

Mantenha seus dados sempre atualizados, alguns itens determinam a tarifa e tributação de sua fatura de energia elétrica. Solicite os serviços disponíveis em nosso site com rapidez e segurança e reserve mais tempo para você em seu dia-a-dia. Mais informações acesse o endereço que consta no verso de sua conta.

**DADOS DA UNIDADE CONSUMIDORA**

PMB CSU PEDRO MAIA  
R PROF JULIO BRISCESI,964CA A  
RES PEDRO MAIA  
14711-584 - BEBEDOURO - /SP

CNPJ: 45.709.920/0001-11  
INSC. EST: ISENTA  
CLASSIFICAÇÃO: Convencional B3 Poder Público Municipal -Monofásico \*27 V

ATENDIMENTO	PN	SEU CÓDIGO	CONTA MÊS	VENCIMENTO	TOTAL A PAGAR
0800 010 10 10 www.cpfl.com.br	60003461	INSTALAÇÃO 3419037	AGO/2021	23/09/2021	289,94 ✓

**DISCRIMINAÇÃO DA OPERAÇÃO - RESERVADO AO FISCO**

Cod.	Descrição da Operação	Mês Ref.	Quant. Faturada	Unid. Med.	Tarifa com Tributos R\$	Valor Total da Operação R\$	Base Cálculo ICMS R\$	Aliq. ICMS%	ICMS	Base Cálculo PIS/COFINS	PIS 0,81%	COFINS 3,74%	Bandeiras Tarifárias (Dias)
0605	Consumo Uso Sistema [KWh]-TUSD	AGO/21	332,000	kWh	0,38701808	128,49	128,49	18,00	23,13	128,49	1,04	4,81	Vermelha
0601	Consumo - TE	AGO/21	332,000	kWh	0,38204820	126,84	126,84	18,00	22,83	126,84	1,03	4,74	P2 30
0601	Adicional de Bandeira Vermelha	AGO/21				40,68	40,68	18,00	7,32	40,68	0,33	1,52	Dias
	Total Distribuidora					296,01							Vermelha
	CRÉDITOS / DEVOLUÇÕES												P2 03
0999	Ressarcimento DIC Trimestre	JUN/21				6,07							Dias

**TOTAL CONSOLIDADO**

289,94 296,01 53,29 296,01 2,40 11,07

HISTÓRICO DE CONSUMO		kWh Dias		TARIFA ANEEL		EQUIPAMENTOS DE MEDIÇÃO / DATAS DE LEITURAS							
2021	AGO	332	33	Consumo	TUSD TE	Nº	Energia	Leitura	Leitura	Fator	Consumo	Taxa de	Leitura
	JUL	314	30	Consumo kWh	0,29974000 0,29592000	109538010	Ativa	03/08/2021	01/07/2021	Múltipl.	[KWh]	Perda [%]	Próximo Mês
	JUN	325	28					67652	67330	1,00	332		01/09/2021
	MAI	302	33										
	ABR	288	28										
	MAR	353	31										
	FEV	320	28										
	JAN	305	31										
2020	DEZ	323	31										
	NOV	360	32										
	OUT	345	30										
	SET	338	30										
	AGO	358	33										

**INDICADORES DE CONTINUIDADE DE FORNECIMENTO DE ENERGIA**

Para consulta dos indicadores acesse nosso site [www.cpfl.com.br](http://www.cpfl.com.br)

**INFORMAÇÕES SOBRE A FATURA**

Considerar quitada se efetuado débito em conta corrente.  
Caso não ocorra o débito utilize esta conta para pagamento.

**AVISO IMPORTANTE**



Nota Fiscal **DÉBITO AUTOMÁTICO** CódDébAut-Banco Total a Pagar (R\$) Data de Vencimento  
Conta de Energia Elétrica 330000311236 289,94 23/09/2021  
Nº 201078270 série C BANCO 001 AGÊNCIA 0054

Essa conta poderá ser paga no credenciado mais perto de você. Confira a lista completa no site [www.cpfl.com.br](http://www.cpfl.com.br)

ATACAREJO RUA NSA SRA DE FATIMA 59 - CENTRO  
CASAS BAHIA-LOJA 1410 R. DR. OSCAR WERNECK 375 - CENTRO  
CASA AGRICOLA SAO FRANCISCO AV DOS ANTUMES 870 - CENTRO


Pague aqui - PIX

83620000021 899400403213 434237344032 300003112368

Autenticação Mecânica



PMB



MUNICIPIO DE BEBEDOURO  
PCA JOSE STAMATO SOBRINHO, 45  
CENTRO  
14701-009 BEBEDOURO/SP

Nota Fiscal  
Conta de Energia Elétrica  
Nº 201078268 série C  
Data de Emissão 16/08/2021  
Data de Apresentação: 19/08/2021  
Pág: 01 de 01  
Conta Contrato Nº 330000311066  
Endereço Alternativo  
Leitura Próximo Mês 08/09/2021

Lote Roteiro de Leitura N.º Medidor PN  
MC BEBATL60-00000006 900276398 60003461

Reservado ao Fisco  
4ED5.5251.3D7E.91C4.21CB.84BC.E0F0.70BE

**PREZADO(A) CLIENTE**

Mantenha seus dados sempre atualizados, alguns itens determinam a tarifa e tributação de sua fatura de energia elétrica. Solicite os serviços disponíveis em nosso site com rapidez e segurança e reserve mais tempo para você em seu dia-a-dia. Mais informações acesse o endereço que consta no verso de sua conta.

**DADOS DA UNIDADE CONSUMIDORA**

PMB ALMOXARIFADO MUNICIPAL  
R VISC DO RIO BRANCO,154  
CENTRO  
14701-310 - BEBEDOURO -/SP  
CNPJ: 45.709.920/0004-11  
INSC. EST: ISENT0  
CLASSIFICAÇÃO: Convencional B3 Poder Público Municipal -Bifásico 220 ' 127 V

**ATENDIMENTO PN SEU CÓDIGO CONTA MÊS VENCIMENTO TOTAL A PAGAR**  
0800 010 10 10 INSTALAÇÃO  
www.cpfl.com.br 60003461 3418871 AGO/2021 23/09/2021 117,67

**DISCRIMINAÇÃO DA OPERAÇÃO - RESERVADO AO FISCO**

Cod. 116	Descrição da Operação N° 905163400017	Mês Ref.	Quant. Faturada	Unid. Med.	Tarifa com Tributos R\$	Valor Total da Operação R\$	Base Cálculo ICMS R\$	Aliq. ICMS%	ICMS	Base Cálculo PIS/COFINS	PIS 0,21%	COFINS 3,74%	Bandieras Tarifárias (Dias)
0605	Consumo Uao Sistema [KWh]-TUSD	AGO/21	132,000	kWh	0,38689394	51,07	51,07	18,00	9,19	51,07	0,41	1,91	Vermelha
0601	Consumo - TE	AGO/21	132,000	kWh	0,38212122	50,44	50,44	18,00	9,08	50,44	0,41	1,68	P2 25
0601	Adicional da Bandeira Vermelha	AGO/21				16,16	16,16	18,00	2,91	16,16	0,13	0,60	Dias
	Total Distribuidora					117,67							Vermelha P2 06 Dias

**TOTAL CONSOLIDADO** 117,67 117,67 21,19 117,67 0,95 4,40

HISTÓRICO DE CONSUMO		kWh Dias	TARIFA ANEEL		EQUIPAMENTOS DE MEDIÇÃO / DATAS DE LEITURAS							
2021	AGO	132 31	Consumo	TUSD TE	Nº	Energia	Leitura	Leitura	Fator	Consumo	Taxa de Perda [%]	Leitura
	JUL	141 29	Consumo kWh	0,29974000 0,29592000	202407039	Ativa	17223	17091	1,00	132		08/09/2021
	JUN	186 31										
	MAI	276 30										
	ABR	342 29										
	MAR	392 33										
	FEV	368 28										
	JAN	277 29										
2020	DEZ	407 33										
	NOV	332 30										
	OUT	414 28										
	SET	284 33										
	AGO	249 31										

**INDICADORES DE CONTINUIDADE DE FORNECIMENTO DE ENERGIA**

Para consulta dos indicadores acesse nosso site [www.cpfl.com.br](http://www.cpfl.com.br)

**INFORMAÇÕES SOBRE A FATURA**

Considerar quitada se efetuado débito em conta corrente.  
Caso não ocorra o débito utilize esta conta para pagamento.

**AVISO IMPORTANTE**




Nota Fiscal  
Conta de Energia Elétrica  
Nº 201078268 série C  
**DÉBITO AUTOMÁTICO**  
BANCO 001 AGÊNCIA 0054  
CódDébAut-Banco  
330000311066  
Total a Pagar (R\$)  
117,67  
Data de Vencimento  
23/09/2021  
Essa conta poderá ser paga no credenciado mais perto de você. Confira a lista completa no site [www.cpfl.com.br](http://www.cpfl.com.br)  
ATACAREJO RUA NSA SRA DE FATIMA 59 - CENTRO  
CASAS BAHIA-LOJA 1410 R. DR. OSCAR WERNECK 375 - CENTRO  
CASA AGRICOLA SAO FRANCISCO AV DOS ANTUNES 870 - CENTRO

Pague aqui - PIX

836600000019 176700403213 434237342036 300003110669

Autenticação Mecânica





MUNICIPIO DE BEBEDOURO  
PCA JOSE STAMATO SOBRINHO, 45  
CENTRO  
14701-009 BEBEDOURO/SP

Nota Fiscal  
Conta de Energia Elétrica  
Nº 201078266 série C  
Data de Emissão 10/08/2021  
Data de Apresentação: 19/08/2021  
Pág: 01 de 01  
Conta Contrato Nº 330000310884  
Endereço Alternativo  
Leitura Próximo Mês 10/09/2021

Lote Roteiro de Leitura Nº. Medidor PN  
|MC BEBATL60-00000006 900276398 60003461

Reservado ao Fisco  
6507.6BD6.C7E1.D829.1E88.E71F.A9AA.9EB4

**PREZADO(A) CLIENTE**

Mantenha seus dados sempre atualizados, alguns itens determinam a tarifa e tributação de sua fatura de energia elétrica. Solicite os serviços disponíveis em nosso site com rapidez e segurança e reserve mais tempo para você em seu dia-a-dia. Mais informações acesse o endereço que consta no verso de sua conta.

**DADOS DA UNIDADE CONSUMIDORA**

PMB SAMBODROMO SANITARIO PUBLICO  
AV HERCULES PEREIRA HORTAL.1367CA C  
NOVO LAR  
14701-210 - BEBEDOURO - /SP

CNPJ: 45.709.920/0001-11  
INSC. EST: ISENTO  
CLASSIFICAÇÃO: Convencional B3 Poder Público Municipal -Monofásico 127 V

ATENDIMENTO	PN	SEU CÓDIGO	CONTA MÊS	VENCIMENTO	TOTAL A PAGAR
0800 010 10 10 www.cpfl.com.br	60003461	INSTALAÇÃO 3418383	AGO/2021	23/09/2021	26,72

**DISCRIMINAÇÃO DA OPERAÇÃO - RESERVADO AO FISCO**

Cod. 116	Descrição da Operação Nº 906163400016	Mês Ref.	Quant. Faturada	Unid. Med.	Tarifa com Tributos R\$	Valor Total da Operação R\$	Base Cálculo ICMS R\$	Aliq. ICMS%	ICMS	Base Cálculo PIS/COFINS	PIS 0,81%	COFINS 3,74%	Bandeiras Tarifárias (Dias)
0605	Custo Disp Uso Sistema TUSD	AGO/21	30,000	kWh	0,38666667	11,60	11,60	18,00	2,09	11,60	0,09	0,43	Vermelha P2 33
0601	Disp Sistema-TE	AGO/21	30,000	kWh	0,38166667	11,45	11,45	18,00	2,06	11,45	0,09	0,43	Dias Vermelha P2 10 Dias
0601	Adicional D Sist Band Vermelha Total Distribuidora	AGO/21			3,67	3,67	3,67	18,00	0,66	3,67	0,03	0,14	
					26,72								

**TOTAL CONSOLIDADO**

26,72 26,72 4,81 26,72 0,21 1,00

HISTÓRICO DE CONSUMO		kWh Dias	TARIFA ANEEL		EQUIPAMENTOS DE MEDIÇÃO / DATAS DE LEITURAS							
2021	AGO	0 33	Consumo	TUSD TE	Nº	Energia	Leitura	Leitura	Fator	Consumo	Taxa de	Leitura
	JUL	0 29	Consumo kWh	0,29874000 0,29592000	M74381	Ativa	10/08/2021	08/07/2021	Multipl.	[KWh]	Perda [%]	Próximo Mês
	MAR	0 31					9811	9811	1,00	0		10/09/2021
	ABR	0 32										
	MAR	0 31										
	FEV	0 28										
	JAN	0 31										
2020	DEZ	0 31										
	NOV	1 32										
	OUT	0 28										
	SET	1 31										
	AGO	0 33										

**INDICADORES DE CONTINUIDADE DE FORNECIMENTO DE ENERGIA**

Para consulta dos indicadores acesse nosso site [www.cpfl.com.br](http://www.cpfl.com.br)

**INFORMAÇÕES SOBRE A FATURA**

Considerar quitada se efetuado débito em conta corrente.  
Caso não ocorra o débito utilize esta conta para pagamento.

**AVISO IMPORTANTE**



Pague aqui - PIX

Nota Fiscal **DÉBITO AUTOMÁTICO** CódDébAut-Banco Total a Pagar (R\$) Data de Vencimento  
Conta de Energia Elétrica Nº 201078266 série C BANCO 001 AGÊNCIA 0054 330000310884 26,72 23/09/2021

Essa conta poderá ser paga no credenciado mais perto de você. Confira a lista completa no site [www.cpfl.com.br](http://www.cpfl.com.br)

ATACAREJO RUA NSA SRA DE FATIMA 59 - CENTRO  
CASAS BAHIA-LOJA 1410 R. DR. OSCAR WERNECK 375 - CENTRO  
CASA AGRICOLA SAO FRANCISCO AV DOS ANTUNES 870 - CENTRO

836800000009 267200403215 434237340030 300003108846

Autenticação Mecânica








MUNICIPIO DE BEBEDOURO  
PCA JOSE STAMATO SOBRINHO, 45  
CENTRO  
14701-009 BEBEDOURO/SP

Nota Fiscal  
Conta de Energia Elétrica  
Nº 201192390 série C  
Data de Emissão 16/08/2021  
Data de Apresentação: 19/08/2021  
Pág: 01 de 01  
Conta Contrato Nº 330000452336  
Endereço Alternativo  
Leitura Próximo Mês 13/09/2021



Lote Roteiro de Leitura Nº. Medidor PN  
MC BEBATL60-00000006 900276398 60003461

Reservado ao Fisco  
62D4.6FF7.5A26.DB6B.ACE6.8A11.B469.2857

**PREZADO(A) CLIENTE**

Mantenha seus dados sempre atualizados, alguns itens determinam a tarifa e tributação de sua fatura de energia elétrica. Solicite os serviços disponíveis em nosso site com rapidez e segurança e reserve mais tempo para você em seu dia-a-dia. Mais informações acesse o endereço que consta no verso de sua conta.

**DADOS DA UNIDADE CONSUMIDORA**

PREFEITURA MUNICIPAL BEBEDOURO  
AV AMELIA BERNARDINI CUTRALE, 2520  
CENTRO  
14700-000 - BEBEDOURO - SP

CNPJ: 45.709.920/0001-11  
INSC. EST: ISENT0  
CLASSIFICAÇÃO: Convencional B3 Poder Público Municipal - Trifásico 220 / 127 V

**ATENDIMENTO**

PN SEU CÓDIGO CONTA MÊS VENCIMENTO TOTAL A PAGAR  
0800 010 10 10 60003461 42377480 AGO/2021 23/09/2021 1.337,46  
www.cpfli.com.br INSTALAÇÃO

**DISCRIMINAÇÃO DA OPERAÇÃO - RESERVADO AO FISCO**

Cod. 115	Descrição da Operação Nº 900303639526	Mês Ref.	Quant. Faturada	Unid. Med.	Tarifa com Tributos RS	Valor Total da Operação RS	Base Cálculo ICMS RS	Alíq. ICMS%	ICMS	Base Cálculo PIS/COFINS	PIS 0,31%	COFINS 3,74%	Bandeiras Tarifárias (Dias)
0605	Consumo Uso Sistema [KWh]-TUSD	AGO/21	1.500,000	KWh	0,38700667	580,51	580,51	18,00	104,49	580,51	4,70	21,71	Vermelha P2 19
0601	Consumo - TE	AGO/21	1.500,000	KWh	0,38207334	573,11	573,11	18,00	103,16	573,11	4,64	21,43	Vermelha P2 11
0601	Adicional da Bandeira Vermelha Total Distribuidora	AGO/21				183,84	183,84	18,00	33,09	183,84	1,49	6,88	Dias Vermelha P2 11 Dias
						1337,46							

**TOTAL CONSOLIDADO**

HISTÓRICO DE CONSUMO		kWh	Dias	TARIFA ANEEL		EQUIPAMENTOS DE MEDIÇÃO / DATAS DE LEITURAS						
Mês	Consumo kWh	TUSD	TE	Nº	Energia	Leitura	Leitura	Fator	Consumo	Taxa de Perda [%]	Leitura Próximo Mês	
2021 AGO	1500	30	Consumo	0,29974000	0,29592000	306690799	Ativa	10854	9354	1,00	1,500	13/09/2021
JUL	1362	32										
JUN	1451	28										
MAI	1760	30										
ABR	2283	32										
MAR	2343	31										
FEV	2151	28										
JAN	2367	20										
2020 DEZ	2926	33										
NOV	2697	28										
OUT	3047	32										
SET	2328	31										
AGO	2124	32										

**INDICADORES DE CONTINUIDADE DE FORNECIMENTO DE ENERGIA**

Para consulta dos indicadores acesse nosso site [www.cpfli.com.br](http://www.cpfli.com.br)

**INFORMAÇÕES SOBRE A FATURA**

Considerar quitada se efetuado débito em conta corrente.  
Caso não ocorra o débito utilize esta conta para pagamento.

**AVISO IMPORTANTE**



Pague aqui - PIX

Nota Fiscal **DÉBITO AUTOMÁTICO** CódDébAut-Banco Total a Pagar (RS) Data de Vencimento  
Conta de Energia Elétrica Nº 201192390 série C BANCO 001 AGÊNCIA 0054 330000452336 1.337,46 23/09/2021


Essa conta poderá ser paga no credenciado mais perto de você. Confira a lista completa no site [www.cpfli.com.br](http://www.cpfli.com.br)

ATACAREJO RUA NSA SRA DE FATIMA 69 - CENTRO  
CASAS BAHIA-LOJA 1410 R. DR. OSCAR WERNECK 375 - CENTRO  
CASA AGRICOLA SAO FRANCISCO AV DOS ANTUNES 870 - CENTRO

836900000131 374600403074 934849034038 300004523365

Autenticação Mecânica





MUNICIPIO DE BEBEDOURO  
PCA JOSE STAMATO SOBRINHO, 45  
CENTRO  
14701-009 BEBEDOURO/SP

Nota Fiscal  
Conta de Energia Elétrica  
N° 201078258 série C  
Data de Emissão 16/08/2021  
Data de Apresentação: 19/08/2021  
Pág: 01 de 01  
Conta Contrato N° 330000310477  
Endereço Alternativo  
Leitura Próximo Mês 13/09/2021

Lote Roteiro de Leitura N° Medidor PN  
MC BEBATL60-00000006 900276398 60003461

Reservado ao Fisco  
7AA6.0834.A044.8A5B.A8CC.D9C7.EF99.3522

**PREZADO(A) CLIENTE**

Mantenha seus dados sempre atualizados, alguns itens determinam a tarifa e tributação de sua fatura de energia elétrica. Solicite os serviços disponíveis em nosso site com rapidez e segurança e reserve mais tempo para você em seu dia-a-dia. Mais informações acesse o endereço que consta no verso de sua conta.

**DADOS DA UNIDADE CONSUMIDORA**

ESTACAO CULTURAL E MEMORIAL DOS FERROVIARIOS  
AV DOS ANTUNES,S/N1AX  
CENTRO  
14700-050 - BEBEDOURO - /SP  
CNPJ: 45.709.920/0001-11  
INSC. EST: ISENT0  
CLASSIFICAÇÃO: Convencional B3 Poder Público Municipal -Trifásico 220 / 127 V

ATENDIMENTO	PN	SEU CÓDIGO	CONTA MÊS	VENCIMENTO	TOTAL A PAGAR
0800 010 10 10 www.cpfl.com.br	60003461	INSTALACAO 3417840	AGO/2021	23/09/2021	1.596,02

**DISCRIMINAÇÃO DA OPERAÇÃO - RESERVADO AO FISCO**

Cod.	Descrição da Operação	Mês Ref.	Quant. Faturada	Unid. Med.	Tarifa com Tributos R\$	Valor Total da Operação R\$	Base Cálculo ICMS R\$	Aliq. ICMS%	ICMS	Base Cálculo PIS/COFINS	PIS 0,81%	COFINS 3,74%	Bandeiras Tarifárias (Dias)
0605	Consumo Uso Sistema [KWh]-TUSD	AGO/21	1.780,000	kWh	0,38700559	682,74	682,74	18,00	124,69	682,74	5,61	25,81	Vermelha P2 19
0601	Consumo - TE	AGO/21	1.790,000	kWh	0,38207263	683,91	683,91	18,00	123,10	683,91	5,54	25,56	Dias Vermelha P2 11
0601	Adicional de Bandeira Vermelha Total Distribuidora	AGO/21				219,37	219,37	18,00	39,49	219,37	1,78	9,20	Dias Vermelha P2 11
						1598,02							

TOTAL CONSOLIDADO 1598,02 1598,02 287,28 1598,02 12,93 63,85

HISTÓRICO DE CONSUMO		kWh Dias		TARIFA ANEEL		EQUIPAMENTOS DE MEDIÇÃO / DATAS DE LEITURAS							
2021	AGO	1790	30	Consumo	TUSD TE	Nº	Energia	Letura	Letura	Paço	Consumo	Perda [%]	Letura
	JUL	2000	32	Consumo kWh	0,28974000 0,28992000	303452366	Ativa	1469	1290	10,00	1.790		13/09/2021
	JUN	1410	28										
	MAI	1630	30										
	ABR	1540	32										
	MAR	1340	31										
	FEV	1400	28										
	JAN	1330	29										
2020	DEZ	1370	33										
	NOV	1430	29										
	OUT	1680	32										
	SET	1680	31										
	AGO	1860	32										

**INDICADORES DE CONTINUIDADE DE FORNECIMENTO DE ENERGIA**

Para consulta dos indicadores acesse nosso site [www.cpfl.com.br](http://www.cpfl.com.br)

**INFORMAÇÕES SOBRE A FATURA**

Considerar quitada se efetuado débito em conta corrente.  
Caso não ocorra o débito utilize esta conta para pagamento.

**AVISO IMPORTANTE**



Nota Fiscal **DÉBITO AUTOMÁTICO** CódDébAut-Banco Total a Pagar (R\$) Data de Vencimento  
Conta de Energia Elétrica 330000310477 1.596,02 23/09/2021  
N° 201078258 série C BANCO 001 AGÊNCIA 0054

Essa conta poderá ser paga no credenciado mais perto de você. Confira a lista completa no site [www.cpfl.com.br](http://www.cpfl.com.br)

ATAcarejo RUA NSA SRA DE FATIMA 59 - CENTRO  
CASAS BAHIA-LOJA 1410 R. DR. OSCAR WERNECK 375 - CENTRO  
CASA AGRICOLA SAO FRANCISCO AV DOS ANTUNES 870 - CENTRO


Pague aqui - PIX

836400000151 960200403215 434237142030 300003104779

Autenticação Mecânica



FMB



MUNICIPIO DE BEBEDOURO  
PCA JOSE STAMATO SOBRINHO, 45  
CENTRO  
14701-009 BEBEDOURO/SP

Nota Fiscal  
Conta de Energia Elétrica  
Nº 203211747 série C  
Data de Emissão 26/08/2021  
Data de Apresentação: 31/08/2021  
Pág: 01 de 01  
Conta Contrato Nº 330000315886  
Endereço Alternativo  
Leitura Próximo Mês 21/09/2021

Lote Roteiro de Leitura N.º Medidor PN  
WIC BEBATL60-00000006 900276398 60003461

Reservado ao Fisco  
3A5A.FFE3.B7DF.30BE.1F41.4518.A466.8D4B

PREZADO(A) CLIENTE

Fique atento às datas de vacinação da COVID-19: informe-se sobre o calendário de sua cidade e não deixe passar a sua data. Vacine-se, faça a sua parte! "O Cuidado é de cada um. O Benefício é para todos."

DADOS DA UNIDADE CONSUMIDORA

PM DE BEBEDOURO R AMAZONAS,S/N1PX 410 IP ROTATORIA JD MARAJA 14706-006 - BEBEDOURO - /SP  
CNPJ: 45.709.920/0001-11  
INSC. EST: ISENTO  
CLASSIFICAÇÃO: Convencional B4a Ilum. Pública Acervo Poder Público/Terceiro -Bifásico 220 / 127V

ATENIMENTO	PN	SEU CÓDIGO	CONTA MÊS	VENCIMENTO	TOTAL A PAGAR
0800 010 10 10 www.cpfl.com.br	60003461	INSTALACAO 41984277	AGO/2021	23/09/2021	323,50

DISCRIMINAÇÃO DA OPERAÇÃO - RESERVADO AO FISCO

Cod. 116	Descrição da Operação N° 810002156335	Mês Ref.	Quant. Faturada	Unid. Med.	Tarifa com Tributos R\$	Valor Total da Operação R\$	Base Cálculo ICMS R\$	Aliq. ICMS%	ICMS	Base Cálculo PIS/COFINS	PIS 0,81%	COFINS 3,74%	Bandirras Tarifárias (Dias)
0605	Consumo Uso Sistema [KWh]-TUSD	AGO/21	593,000	kWh	0,21284992	126,22	126,22	18,00	22,72	126,22	1,02	4,72	Vermelha P2 11
0601	Consumo - TE	AGO/21	593,000	kWh	0,21013491	124,61	124,61	18,00	22,43	124,61	1,01	4,66	Vermelha P2 19
0601	Adicional da Bandeira Vermelha Total Distribuidora	AGO/21				72,67	72,67	18,00	13,08	72,67	0,58	3,72	Dias Vermelha P2 19 Dias
						323,50							

TOTAL CONSOLIDADO

HISTÓRICO DE CONSUMO	kWh Dias	TARIFA ANEEL	EQUIPAMENTOS DE MEDIÇÃO / DATAS DE LEITURAS
2021 AGO	593 30	Consumo TUSD TE Consumo kWh 0,16486000 0,16275000	Nº Energia 214122784 Leitura 19/08/2021 61688 Leitura 20/07/2021 61105 Fator Multipl. 1,00 Consumo [KWh] 593 Taxa de Perda [%] Leitura Próximo Mês 21/09/2021
JUL	624 32		
JUN	559 28		
MAI	550 29		
ABR	550 31		
MAR	516 31		
FEV	482 29		
JAN	510 31		
2020 DEZ	528 32		
NOV	403 29		
OUT	410 30		
SET	494 33		
AGO	461 30		

INDICADORES DE CONTINUIDADE DE FORNECIMENTO DE ENERGIA

Para consulta dos indicadores acesse nosso site www.cpfl.com.br

INFORMAÇÕES SOBRE A FATURA

Considerar quitada se efetuado débito em conta corrente.  
Caso não ocorra o débito utilize esta conta para pagamento.

AVISO IMPORTANTE



Nota Fiscal  
Conta de Energia Elétrica  
Nº 203211747 série C  
DEBITO AUTOMÁTICO  
BANCO 001 AGÊNCIA 0054  
CodDébAut-Banco  
330000315886  
Total a Pagar (R\$)  
323,50  
Data de Vencimento  
23/09/2021

Essa conta poderá ser paga no credenciado mais perto de você. Confira a lista completa no site www.cpfl.com.br

ATACAREJO RUA NSA SRA DE FATIMA 59 - CENTRO  
CASAS BAHIA-LOJA 1410 R. DR. OSCAR WERNECK 375 - CENTRO  
CASA AGRICOLA SAO FRANCISCO AV DOS ANTUNES 870 - CENTRO

Pague aqui - PIX

836400000037 235000403057 635001662033 300003158866

Autenticação Mecânica





FMB



PREF MUNIC BEBEDOURO  
PCA JOSE STAMATO SOBRINHO 45  
CENTRO  
14701-009 BEBEDOURO SP

Nota fiscal  
Conta de Energia Elétrica  
N° 203357712 Série C  
Data de Emissão 01/09/2021  
Data de Apresentação 06/09/2021  
Página 01 de 02

Roteiro de Leitura      Lote      PN  
BEBATL60 - 00000001      MC      60003461

Reservado ao Fisco

5EE7.C3D5.82B0.F37A.2F44.9EF7.ED7B.23E5

**ADICIONAIS SEU CÓDIGO**

PREFEITURA MUNICIPAL BEBEDOURO  
AV PREF JOAQUIM ALVES GUIMARAES, S/N1  
14708-006 BEBEDOURO / SP

Classificação: Tarifa Verde-A4 Poder Público Municipal  
CNPJ: 45.709.920/0001-11  
Inscrição Estadual: ISENTO  
Conta Contrato N°: 330001290127

ATENDIMENTO CPFL	PN	SEU CÓDIGO	CONTA MÊS	VENCIMENTO	TOTAL A PAGAR
0800 770 4140 www.cpflempresas.com.br	60003461	3415252	AGO/2021	23/09/2021	3.043,11

**DISCRIMINAÇÃO DA OPERAÇÃO - RESERVADO AO FISCO**

Cod.	Descrição da Operação	Mês Ref.	Quant. Registrada	Quant. Faturada	Unid. Med.	Tarifa com Tributos R\$	Valor Total da Operação R\$	Base Cálculo ICMS R\$	Aliq. ICMS%	ICMS	Base Cálculo PIS/COFINS	PIS 0,93%	COFINS 4,28%
115	N° 920150053966												
0805	Consumo Ponta [KWh] - TUSD	AGO/21	832,722	832,722	kWh	1,16819257	972,78	972,78	18,00	175,10	972,78	9,05	41,63
0805	Consumo Fora Ponta [KWh]-TUSD	AGO/21	1.534,154	1.534,154	kWh	0,11710086	179,66	179,66	18,00	32,34	179,66	1,67	7,69
0801	Cons Ponta - TE	AGO/21	832,722	832,722	kWh	0,59084524	492,01	492,01	18,00	88,56	492,01	4,58	21,06
0801	Cons FPonta TE	AGO/21	1.534,154	1.534,154	kWh	0,36667757	562,54	562,54	18,00	101,26	562,54	5,23	24,08
0801	Adicional Band Vermelha Ponta	AGO/21					102,94	102,94	18,00	18,53	102,94	0,96	4,41
0801	Adicional Band Vermelha FPonta	AGO/21					189,63	189,63	18,00	34,13	189,63	1,76	8,12
0801	Consumo Reativo Exc Ponta	AGO/21	63,737	63,737	KVr	0,38533213	24,56	24,56	18,00	4,42	24,56	0,23	1,05
0801	Consumo Reativo Exc Fora Ponta	AGO/21	84,190	84,190	KVr	0,38531460	32,44	32,44	18,00	5,84	32,44	0,30	1,39
0602	Demanda [kW] - TUSD	AGO/21	18,745	18,745	KW	17,46260376	327,34	327,34	18,00	58,92	327,34	3,04	14,01
0602	Demanda [kW] - TUSD	AGO/21		11,254	KW	14,14586439	159,21				159,21	1,48	6,81
	Subtotal						3.043,11						
	Total Distribuidora						3.043,11						
	Total a Pagar						3.043,11						

TOTAL CONSOLIDADO

3.043,11      2.883,90      519,10      3.043,11      28,30      130,25

Autenticação Mecânica no Verso



Pague aqui - PIX

Nota fiscal  
Conta de Energia Elétrica  
N° 203357712 Série C

Cód. Déb. Automático-Banco  
330001290127

Vencimento  
23/09/2021

Total a Pagar R\$

3.043,11

Débito Automático

Banco 001 Agência 0054

ATRASO NO PAGAMENTO SERÁ COBRADO EM CONTA FUTURA: MULTA 2%, JUROS MORA 0,033% AO DIA E CORREÇÃO MONETÁRIA, CONF.LEGISLAÇÃO VIGENTE

Instalação 0003415252  
PREFEITURA MUNICIPAL BEBEDOURO  
AV PREF JOAQUIM ALVES GUIMARAES S/N1 CC  
14708-006 BEBEDOURO SP  
Página 02 de 02

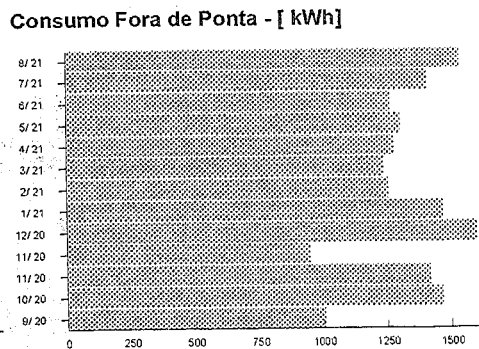
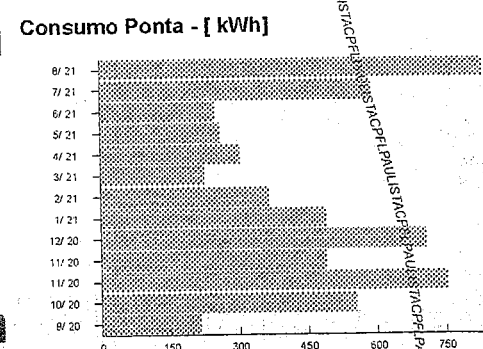
Demanda Contratada	Energia Contratada	Bandeiras Tarifárias	Micro/Minigeração
Única Ponta 30 Fora Ponta Geração	Único Ponta Fora Ponta Reservado	Vermelha P2: De 01 a 31/08 - 31 Dias Total: 31 Dias	

DATAS DE LEITURA		TARIFA ANEEL	
Leitura Anterior	31/07/2021	kWh Ponta TE	RS 0,45371000
Leitura Atual	31/08/2021	kWh Único	RS 13,41000000
Quantidade de Dias	31	kWh Fponta TE	RS 0,28157000
Próxima Leitura prevista	30/09/2021	kWh Ponta TUSD	RS 0,89706000
		kWh Fponta TUSD	RS 0,08993000
		Reg.kWh Ponta	RS 0,29592000
		Reg.kWh Fponta	RS 0,29592000

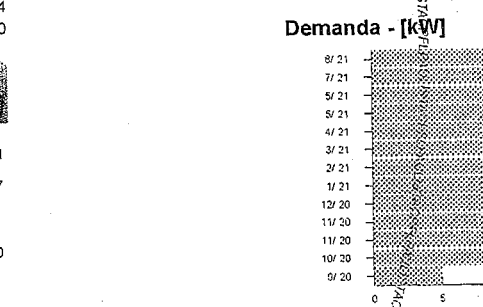
EQUIPAMENTOS DE MEDIÇÃO	
Energia Ativa	40131421
Energia Reativa	40131421
Taxa de Perda (%)	2,5

**DEMONSTRATIVO DE UTILIZAÇÃO**  
Mês de Referência AGO/2021

DIÁRIOS DE LEITURA			
U.M.	Atual	Anter	Ft. Multip
kWh Ponta	046088	045411	1,20000
kWh F. Ponta	070070	068823	1,20000
kWh Reserv.			
kWh Ponta	000152	000144	0,12000
kWh F. Ponta	000148	000136	0,12000
kWh Reserv.			
Ufer Ponta	004721	004670	1,20000
Ufer F. Ponta	005778	005710	1,20000
Ufer Reserv.			
kWh Inj. Ponta			
kWh Inj. FPonta			
kWh Inj. Reserv			



NÍVELS DE TENSÃO	
Contratado	13.800
Mínimo	12.834
Máximo	14.490



INDICADORES DE CONTINUIDADE DE FORNECIMENTO DE ENERGIA				
Bebedouro 1	DIC	FIC	DMIC	DICRI
Padrão Mensal	3,46	2,06	2,52	9,77
Padrão Trimestral	6,93	4,13		
Padrão Anual	13,86	8,27		
Apurado Mensal	0,00	0,00	0,00	0,00
Período de Apuração mês: 06/2021				
Valor mensal do EUSD: R\$ 741,08				

**PREZADO CLIENTE**

Fique atento às datas de vacinação da COVID-19: informe-se sobre o calendário de sua cidade e não deixe passar a sua data. Vacine-se, faça a sua parte! "O Cuidado é de cada um. O Benefício é para todos."

**INFORMAÇÕES SOBRE A FATURA**

Considerar quitada se efetuado débito em conta corrente.  
Caso não ocorra o débito utilize esta conta para pagamento.

**AVISOS IMPORTANTES**

PMB



46910091

PREF MUNIC BEBEDOURO  
PCA JOSE STAMATO SOBRINHO 45  
CENTRO  
14701-009 BEBEDOURO SP

Nota fiscal  
Conta de Energia Elétrica  
N° 203588353 Série C  
Data de Emissão 01/09/2021  
Data de Apresentação 06/09/2021  
Página 01 de 02

Roteiro de Leitura Lote PN  
BEBATL60 - 00000003 MC 60003461

Reservado ao Fisco  
BBA1.4BA9.87CD.EF53.480C.0B5A.7DFE.C42F

DADOS DO SEU CÓDIGO

PREFEITURA MUNICIPAL BEBEDOURO  
AV ALLAN KARDECK, S/N1  
14701-464 BEBEDOURO / SP

Classificação: Tarifa Azul-A4 Poder Público Municipal  
CNPJ: 45.709.920/0001-11  
Inscrição Estadual: ISENTO  
Conta Contrato N°: 330001414187


ATENDIMENTO CPFL	PN	SEU CODIGO	CONTA MES	VENCIMENTO	TOTAL A PAGAR
0800 770 4140 www.cpflempresas.com.br	60003461	3418359	AGO/2021	23/09/2021	7.743,68

DISCRIMINAÇÃO DA OPERAÇÃO - RESERVADO AO FISCO

Cod.	Descrição da Operação	Mês Ref.	Quant. Registrada	Quant. Faturada	Unid. Med.	Tarifa com Tributos R\$	Valor Total da Operação R\$	Base Cálculo ICMS R\$	Aliq. ICMS%	ICMS	Base Cálculo PIS/COFINS	PIS 0,93%	COFINS 4,28%
0605	Energia Atv Fomec Ponta TUSD	AGO/21	601,568	601,568	kWh	0,11709392	70,44	70,44	18,00	12,68	70,44	0,66	3,01
0605	Energia Atv Fomec Fponta TUSD	AGO/21	7.236,360	7.236,360	kWh	0,11710998	847,45	847,45	18,00	152,54	847,45	7,88	36,27
0601	Energia Atv Fomec Ponta - TE	AGO/21	601,568	601,568	kWh	0,59083889	355,43	355,43	18,00	63,98	355,43	3,31	15,21
0601	Energia Atv Fomec Fponta - TE	AGO/21	7.236,360	7.236,360	kWh	0,36667604	2.653,40	2.653,40	18,00	477,61	2.653,40	24,68	113,57
0601	Adicional Band Vermelha Ponta	AGO/21					74,35	74,35	18,00	13,38	74,35	0,69	3,18
0601	Adicional Band Vermelha FPonta	AGO/21					894,48	894,48	18,00	161,01	894,48	8,32	38,28
0601	Consumo Reativo Exo Ponta	AGO/21	134,612	134,612	KvAr	0,38532952	51,87	51,87	18,00	9,34	51,87	0,48	2,22
0601	Consumo Reativo Exo Fora Ponta	AGO/21	1.080,819	1.080,819	KvAr	0,38535581	416,50	416,50	18,00	74,97	416,50	3,87	17,83
0602	Demanda Ponta [kW] - TUSD	AGO/21	12,103	12,103	KW	43,22080112	523,11	523,11	18,00	94,16	523,11	4,86	22,39
0602	Demanda Ponta [kW] - TUSD	AGO/21					1.151,85				1.151,85	10,71	49,30
0602	Demanda F Ponta [kW]-TUSD	AGO/21	20,565	20,565	KW	17,46314234	359,14	359,14	18,00	64,65	359,14	3,34	15,37
0602	Demanda F Ponta [kW]-TUSD	AGO/21					345,66				345,66	3,21	14,79
	Subtotal						7.743,68						
	Total Distribuidora						7.743,68						
	Total a Pagar						7.743,68						

TOTAL CONSOLIDADO	7.743,68	6.246,17	1.124,32	7.743,68	72,01	331,42
-------------------	----------	----------	----------	----------	-------	--------

Autenticação Mecânica no Verso



Pague aqui - PIX

Nota fiscal  
Conta de Energia Elétrica  
N° 203588353 Série C

Cód. Déb. Automático-Banco  
330001414187

Vencimento  
23/09/2021

Total a Pagar R\$  
7.743,68

Débito Automático  
Banco 001 Agência 0054

ATRASO NO PAGAMENTO SERÁ COBRADO EM CONTA FUTURA: MULTA 2%, JUROS MORA 0,033% AO DIA E CORREÇÃO MONETÁRIA, CONF. LEGISLAÇÃO VIGENTE

Instalação 0003418359  
PREFEITURA MUNICIPAL BEBEDOURO  
AV ALLAN KARDECK S/N1 SN  
14701-464 BEBEDOURO SP  
Página 02 de 02

Demanda Contratada		Energia Contratada		Bandeiras Tarifárias		Micro/Minigeração	
Única Ponta	45	Único Ponta	45	Vermelha P2: De 01 a 31/08 - 31 Dias		Participação:	0,00%
Fora Ponta	45	Fora Ponta		Total: 31 Dias			
Geração		Reservado					

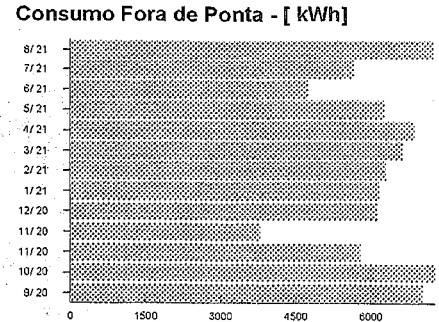
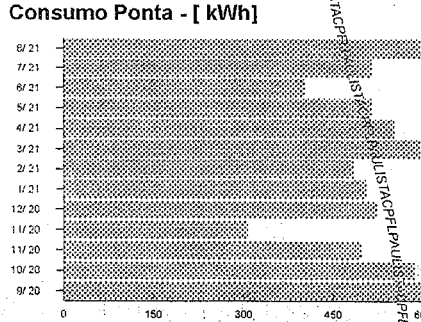
DADOS DE LEITURA		TARIFA ANEEL					
Leitura Anterior	31/07/2021	kWh Ponta TE	RS 0,45371000	kWh Ponta	RS 33,19000000	Reat.kWh Ponta	RS 0,29592000
Leitura Atual	31/08/2021	kWh Ponta TE	RS 0,28157000	kWh Ponta	RS 33,19000000	Reat.kWh FPonta	RS 0,29592000
Quantidade de Dias	31	kWh Ponta TUSD	RS 0,08993000	kWh FPonta	RS 13,41000000		
Proxima Leitura prevista	30/09/2021	kWh FPonta TUSDRS	0,08993000	kWh FPonta	RS 13,41000000		

EQUIPAMENTOS DE MEDIÇÃO	
Energia Ativa	40131667
Energia Reativa	40131667
Taxa de Perda (%)	2,5

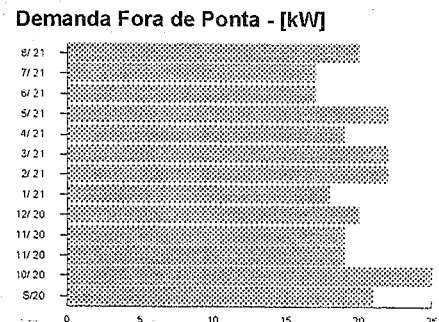
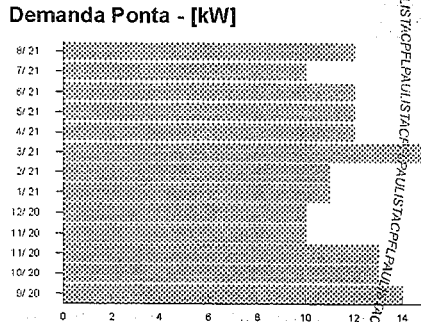
DEMONSTRATIVO DE UTILIZAÇÃO

Mês de Referência AGO/2021

DADOS DE LEITURA			
U.M.	Atual	Anter	Ft. Multip
kWh Ponta	066834	066101	0,80000
kWh F. Ponta	909104	900280	0,80000
kWh Reserv.			
kWh Ponta	000147	000128	0,08000
kWh F. Ponta	000250	000213	0,08000
kWh Reserv.			
Ufer Ponta	014524	014360	0,80000
Ufer F. Ponta	101548	100230	0,80000
Ufer Reserv.			
kWh Inj. Ponta			
kWh Inj. FPonta			
kWh Inj. Reserv			



NÍVEIS DE TENSÃO	
Contratado	13.800
Mínimo	12.834
Máximo	14.490



INDICADORES DE CONTINUIDADE DE FORNECIMENTO DE ENERGIA

	DIC	FIC	DMIC	DICRI
Bebedouro 1				
Padrão Mensal	3,46	2,06	2,52	9,77
Padrão Trimestral	6,93	4,13		
Padrão Anual	13,86	8,27		
Apurado Mensal	0,00	0,00	0,00	0,00
Período de Apuração mês:	06/2021			
Valor mensal do EUSD:	RS 2.558,70			

PREZADO CLIENTE

Fique atento às datas de vacinação da COVID-19: informe-se sobre o calendário de sua cidade e não deixe passar a sua data. Vacine-se, faça a sua parte! "O Cuidado é de cada um. O Benefício é para todos."

INFORMAÇÕES SOBRE A FATURA

Saldo em Energia da Instalação: Ponta 0,000000000 kWh  
Fora Ponta 0,000000000 kWh  
Saldo a expirar próximo mês: 0,000000000 kWh  
Considerar quitada se efetuado débito em conta corrente.  
Caso não ocorra o débito utilize esta conta para pagamento.

AVISOS IMPORTANTES



PMB



46910092  
PREF MUNIC BEBEDOURO  
PCA JOSE STAMATO SOBRINHO 45  
CENTRO  
14701-009 BEBEDOURO SP

Nota fiscal  
Conta de Energia Elétrica  
N° 203404806 Série C  
Data de Emissão 01/09/2021  
Data de Apresentação 06/09/2021  
Página 01 de 02

Roteiro de Leitura      Lote      PN  
BEBATL60 - 00000004      MC      60003461

Reservado ao Fisco  
46FE.046F.107E.C20C.2028.A361.BC65.2014

DADOS DO SEU CÓDIGO

PREFEITURA MUNICIPAL BEBEDOURO  
AV PREF JOAQUIM ALVES GUIMARAES, 1  
14708-006 BEBEDOURO / SP

Classificação: Tarifa Verde-A4 Poder Público Municipal  
CNPJ: 45.709.920/0001-11  
Inscrição Estadual: ISENTA  
Conta Contrato N°: 330001256018


ATENDIMENTO CPFL	PN	SEU CÓDIGO	CONTA MÊS	VENCIMENTO	TOTAL A PAGAR
0800 770 4140 www.cpflempresas.com.br	60003461	3416208	AGO/2021	23/09/2021	2.389,76

DISCRIMINAÇÃO DA OPERAÇÃO - RESERVADO AO FISCO

Cod. 115	Descrição da Operação N° 900703543154	Mês Ref.	Quant. Registrada	Quant. Faturada	Unid. Med.	Tarifa com Tributos R\$	Valor Total da Operação R\$	Base Cálculo ICMS R\$	Aliq. ICMS%	ICMS	Base Cálculo PIS/COFINS	PIS 0,93%	COFINS 4,26%
0605	Consumo Ponta [KWh] - TUSD	AGO/21	197,304	197,304	KWh	1,16814485	230,48	230,48	18,00	41,49	230,48	2,14	9,86
0605	Consumo Fora Ponta [KWh]-TUSD	AGO/21	2.491,192	2.491,192	KWh	0,11710856	291,74	291,74	18,00	52,51	291,74	2,71	12,49
0601	Cons Ponta - TE	AGO/21	197,304	197,304	KWh	0,59078260	116,56	116,56	18,00	20,98	116,56	1,08	4,99
0601	Cons FPonta TE	AGO/21	2.491,192	2.491,192	KWh	0,36687576	913,46	913,46	18,00	164,42	913,46	8,50	39,10
0601	Adicional Band Vermelha Ponta	AGO/21					24,38	24,38	18,00	4,39	24,38	0,23	1,04
0601	Adicional Band Vermelha FPonta	AGO/21					307,93	307,93	18,00	55,43	307,93	2,86	13,18
0601	Consumo Reativo Exc Ponta	AGO/21	0,161	0,161	KVr	0,30980197	0,05	0,05	18,00	0,01			
0601	Consumo Reativo Exc Fora Ponta	AGO/21	26,643	26,643	KVr	0,38546036	10,27	10,27	18,00	1,85	10,27	0,10	0,44
0602	Demanda [kW] - TUSD	AGO/21	21,254	21,254	KW	17,46320762	371,17	371,17	18,00	66,81	371,17	3,45	15,89
0602	Demanda [kW] - TUSD	AGO/21		8,745	KW	14,14654227	123,72				123,72	1,15	5,30
	Subtotal						2.389,76						
	Total Distribuidora						2.389,76						
	Total a Pagar						2.389,76						

TOTAL CONSOLIDADO      2.389,76      2.266,04      407,86      2.389,71      22,22      102,29

Autenticação Mecânica no Verso



Pague aqui - PIX

Nota fiscal  
Conta de Energia Elétrica  
N° 203404806 Série C

Cód. Déb. Automático-Banco  
330001256018

Vencimento  
23/09/2021

Total a Pagar R\$  
2.389,76

Débito Automático  
Banco 001 Agência 0054

ATRASO NO PAGAMENTO SERÁ COBRADO EM CONTA FUTURA: MULTA 2%, JUROS MORA 0,033% AO DIA E CORREÇÃO MONETÁRIA, CONF.LEGISLAÇÃO VIGENTE

Instalação 0003416208  
PREFEITURA MUNICIPAL BEBEDOURO  
AV PREF JOAQUIM ALVES GUIMARAES 1 CC  
14708-006 BEBEDOURO SP  
Página 02 de 02

Demanda Contratada	Energia Contratada	Bandeiras Tarifárias	Micro/Minigeração
Única Ponta 30 Fora Ponta Geração	Único Ponta Fora Ponta Reservado	Vermelha P2: De 01 a 31/08 - 31 Dias Total: 31 Dias	

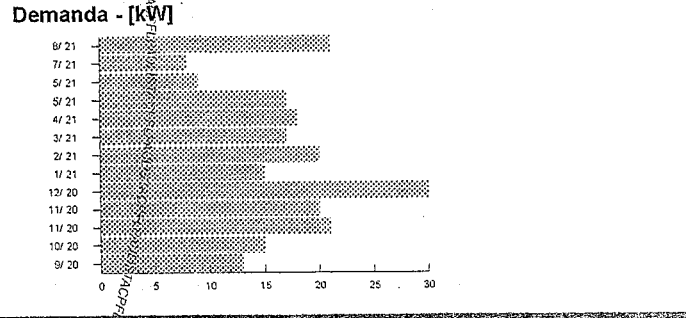
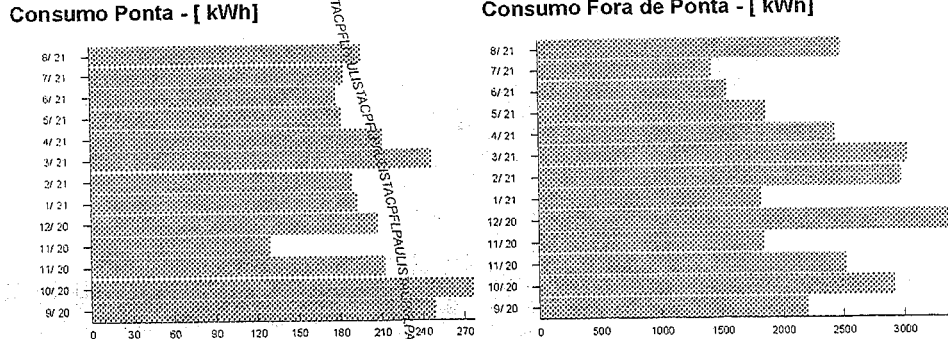
DADOS DE LEITURA		TARIFA ANEEL	
Leitura Anterior	31/07/2021	kWh Ponta TE	RS 0,45371000
Leitura Atual	31/08/2021	kWh Fponta TE	RS 0,28157000
Quantidade de Dias	31	kWh Ponta TUSD	RS 0,89708000
Próxima Leitura prevista	30/09/2021	kWh Fponta TUSDRS	0,08893000
		kWh Único	RS 13,41000000
		kWh Único	RS 13,41000000
		Real kWh Ponta	RS 0,29592000
		Real kWh Fponta	RS 0,29592000

EQUIPAMENTOS DE MEDIÇÃO		DEMONSTRATIVO DE UTILIZAÇÃO	
Energia Ativa	40131422	Mês de Referência AGO/2021	
Energia Reativa	40131422		
Taxa de Perda (%)	2.5		

DADOS DE LEITURA			
U.M.	Atual	Anter	Fl. Múltip
kWh Ponta	033132	032972	1,20000
kWh F. Ponta	406661	404636	1,20000
kWh Reserv.			
kW Ponta	000079	000067	0,12000
kW F. Ponta	000172	000072	0,12000
kW Reserv.			
Ufer Ponta	004132	004132	1,20000
Ufer F. Ponta	012963	012942	1,20000
Ufer Reserv.			
kWh Inj. Ponta			
kWh Inj. FPonta			
kWh Inj. Reserv			

NÍVEL DE TENSÃO	
Contratado	13.800
Mínimo	12.834
Máximo	14.490

INDICADORES DE CONTINUIDADE DE FORNECIMENTO DE ENERGIA				
Bebedouro 1	DIC	FIC	DMIC	DICRI
Padrão Mensal	3,46	2,06	2,52	9,77
Padrão Trimestral	6,93	4,13		
Padrão Anual	13,86	8,27		
Apurado Mensal	0,00	0,00	0,00	0,00
Período de Apuração mês:	06/2021			
Valor mensal do EUSD:	RS 701,82			



PREZADO CLIENTE


Fique atento às datas de vacinação da COVID-19: informe-se sobre o calendário de sua cidade e não deixe passar a sua data. Vacine-se, faça a sua parte! "O Cuidado é de cada um. O Benefício é para todos."

INFORMAÇÕES SOBRE A FATURA

Considerar quitada se efetuado débito em conta corrente.  
Caso não ocorra o débito utilize esta conta para pagamento.

AVISOS IMPORTANTES

PMB



46910093

PREF MUNIC BEBEDOURO  
PCA JOSE STAMATO SOBRINHO 45  
CENTRO  
14701-009 BEBEDOURO SP

Nota fiscal  
Conta de Energia Elétrica  
N° 203611707 Série C  
Data de Emissão 01/09/2021  
Data de Apresentação 06/09/2021  
Página 01 de 02

Roteiro de Leitura      Lote      PN  
BEBATL60 - 00000005      MC      60003461

Reservado ao Fisco  
61EE.ED97.F741.7515.34E3.2629.4FD7.C09D

UNIDADE DO SEU CÓDIGO

PREFEITURA MUNICIPAL BEBEDOURO  
R MAURO DE ABREU IZIQUE, S/N1  
14701-615 BEBEDOURO / SP

Classificação: Tarifa Verde-A4 Poder Público Municipal  
CNPJ: 45.709.920/0001-11  
Inscrição Estadual: ISENTO  
Conta Contrato N°: 330001412310


ATENDIMENTO CPFL	PN	SEU CODIGO	CONTA MES	VENCIMENTO	TOTAL A PAGAR
0800 770 4140 www.cpflempresas.com.br	60003461	3416950	AGO/2021	23/09/2021	4.502,15

DISCRIMINAÇÃO DA OPERAÇÃO - RESERVADO AO FISCO

Cod.	Descrição da Operação	Mês Ref.	Quant. Registrada	Quant. Faturada	Unid. Med.	Tarifa com Tributos R\$	Valor Operado R\$	Total da Operação R\$	Base Cálculo ICMS R\$	Aliq. ICMS%	ICMS	Base Cálculo PIS/COFINS	PIS 0,93%	COFINS 4,28%
0605	Consumo Ponta [KWh] - TUSD	AGO/21	426,859	426,859	kWh	1,16818380	498,65	498,65	498,65	18,00	89,76	498,65	4,64	21,34
0505	Consumo Fora Ponta [KWh]-TUSD	AGO/21	3.624,416	3.624,416	kWh	0,11711127	424,46	424,46	424,46	18,00	76,40	424,46	3,95	18,17
0501	Cons Ponta - TE	AGO/21	426,859	426,859	kWh	0,59035057	252,21	252,21	252,21	18,00	45,40	252,21	2,35	10,79
0501	Cons FPonta TE	AGO/21	3.624,416	3.624,416	kWh	0,36667421	1.328,98	1.328,98	1.328,98	18,00	239,22	1.328,98	12,36	56,88
0501	Adicional Band Vermelha Ponta	AGO/21					52,76	52,76	52,76	18,00	9,50	52,76	0,49	2,26
0501	Adicional Band Vermelha FPonta	AGO/21					448,00	448,00	448,00	18,00	80,64	448,00	4,17	19,17
0501	Consumo Reativo Exc Ponta	AGO/21	1,872	1,872	KVr	0,38452285	0,72	0,72	0,72	18,00	0,13	0,72	0,01	0,03
0501	Consumo Reativo Exc Fora Ponta	AGO/21	28,237	28,237	KVr	0,38530880	10,88	10,88	10,88	18,00	1,96	10,88	0,10	0,47
0502	Demanda [kW] - TUSD	AGO/21	34,144	34,144	KW	17,46327406	596,28	596,28	596,28	18,00	107,33	596,28	5,55	25,52
0502	Demanda [kW] - TUSD	AGO/21					889,21	889,21	889,21			889,21	8,27	38,06
	Subtotal						4.502,15	4.502,15	4.502,15			4.502,15	41,89	192,69
	Total Distribuidora						4.502,15	4.502,15	4.502,15			4.502,15	41,89	192,69
	Total a Pagar						4.502,15	4.502,15	4.502,15			4.502,15	41,89	192,69

TOTAL CONSOLIDADO

Autenticação Mecânica no Verso



Pague aqui - PIX

Nota fiscal  
Conta de Energia Elétrica  
N° 203611707 Série C

Cód. Déb. Automático-Banco  
330001412310

Vencimento  
23/09/2021

Total a Pagar R\$  
4.502,15

Débito Automático

Banco 001 Agência 0054

ATRASO NO PAGAMENTO SERÁ COBRADO EM CONTA FUTURA: MULTA 2%, JUROS MORA 0,033% AO DIA E CORREÇÃO MONETÁRIA, CONF.LEGISLAÇÃO VIGENTE

PMB



46910004

MUNICIPIO DE BEBEDOURO  
PCA JOSE STAMATO SOBRINHO 45  
CENTRO  
14701-009 BEBEDOURO SP

Nota fiscal  
Conta de Energia Elétrica  
N° 203588351 Série C  
Data de Emissão 01/09/2021  
Data de Apresentação 06/09/2021  
Página 01 de 02

Roteiro de Leitura      Lote      PN  
BEBATL60 - 00000006      MC      60003461

Reservado ao Fisco  
7F5C.6FB2.D286.252F.E735.F04A.1434.25F4


**DADOS DO SEU CÓDIGO**  
PREFEITURA MUNICIPAL BEBEDOURO  
PCA JOSE STAMATO SOBRINHO, 45  
14701-009 BEBEDOURO / SP  
Classificação: Tarifa Azul-A4 Poder Público Municipal  
CNPJ: 45.709.920/0001-11  
Inscrição Estadual: ISENT0  
Conta Contrato N°. 330001414161

ATENDIMENTO CPFL	PN	SEU CÓDIGO	CONTA MÊS	VENCIMENTO	TOTAL A PAGAR
0800 770 4140 www.cpfl empresas.com.br	60003461	3417115	AGO/2021	23/09/2021	10.638,74

DISCRIMINAÇÃO DA OPERAÇÃO - RESERVADO AO FISCO													
Cod.	Descrição da Operação	Mês Ref.	Quant. Registrada	Quant. Faturada	Unid. Med.	Tarifa com Tributos R\$	Valor Total da Operação R\$	Base Cálculo ICMS R\$	Aliq. ICMS%	ICMS	Base Cálculo PIS/COFINS	PIS 0,93%	COFINS 4,28%
0805	Energia Atv Fomec Ponta TUSD	AGO/21	499,773	499,773	KWh	0,11707302	58,51	58,51	18,00	10,53	58,51	0,54	2,50
0805	Energia Atv Fomec Fponta TUSD	AGO/21	8.640,651	8.640,651	kWh	0,11711154	1.011,92	1.011,92	18,00	182,15	1.011,92	9,41	43,31
0801	Energia Atv Fomec Ponta - TE	AGO/21	499,773	499,773	kWh	0,59084754	295,29	295,29	18,00	53,15	295,29	2,75	12,64
0801	Energia Atv Fomec Fponta - TE	AGO/21	8.640,651	8.640,651	kWh	0,36887374	3.168,30	3.168,30	18,00	570,29	3.168,30	29,47	135,60
0801	Adicional Band Vermelha Ponta	AGO/21					61,76	61,76	18,00	11,12	61,76	0,57	2,64
0801	Adicional Band Vermelha Fponta	AGO/21					1.068,06	1.068,06	18,00	192,25	1.068,06	9,93	45,71
0802	Demanda Ponta [kW] - TUSD	AGO/21	16,383	16,383	KW	43,22188042	708,13	708,13	18,00	127,46	708,13	6,59	30,31
0802	Demanda Ponta [kW] - TUSD	AGO/21		77,616	KW	35,01412073	2.717,67				2.717,67	25,27	116,32
0802	Demanda F Ponta [kW]-TUSD	AGO/21	66,124	66,124	KW	17,46318082	1.154,75	1.154,75	18,00	207,86	1.154,75	10,74	49,42
0802	Demanda F Ponta [kW]-TUSD	AGO/21		27,875	KW	14,14688370	394,35				394,35	3,67	16,88
	Subtotal						10.638,74						
	Total Distribuidora						10.638,74						
	Total a Pagar						10.638,74						

TOTAL CONSOLIDADO      10.638,74      7.526,72      1.354,81      10.638,74      98,94      455,33

Autenticação Mecânica no Verso



Pague aqui - PIX

Nota fiscal  
Conta de Energia Elétrica  
N° 203588351 Série C

Cód. Déb. Automático-Banco  
330001414161

Vencimento  
23/09/2021

Total a Pagar R\$  
10.638,74

Débito Automático  
Banco 001 Agência 0054

ATRASO NO PAGAMENTO SERÁ COBRADO EM CONTA FUTURA: MULTA 2%, JUROS MORA 0,033% AO DIA E CORREÇÃO MONETÁRIA, CONF.LEGISLAÇÃO VIGENTE



Instalação 0003417115  
PREFEITURA MUNICIPAL BEBEDOURO  
PCA JOSE STAMATO SOBRINHO 45  
14701-009 BEBEDOURO SP  
Página 02 de 02


Demanda Contratada		Energia Contratada		Bandeiras Tarifárias		Micro/Minigeração	
Única Ponta	94	Único Ponta	94	Vermelha P2: De 01 a 31/08 - 31 Dias	Participação:	0,00%	
Fora Ponta	94	Fora Ponta		Total: 31 Dias			
Geração		Reservado					

DADOS DE LEITURA		TARIFA ANEEL	
Leitura Anterior	31/07/2021	kWh Ponta TE R\$ 0,45371000	kWh Ponta R\$ 33,19000000
Leitura Atual	31/08/2021	kWh Fponta TE R\$ 0,28157000	kWh Fponta R\$ 33,19000000
Quantidade de Dias	31	kWh Ponta TUSD R\$ 0,08993000	kWh Fponta R\$ 13,41000000
Próxima Leitura prevista	30/09/2021	kWh Fponta TUSDR\$ 0,08993000	kWh Fponta R\$ 13,41000000

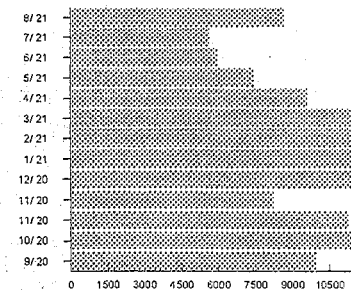
EQUIPAMENTOS DE MEDIÇÃO		DEMONSTRATIVO DE UTILIZAÇÃO	
Energia Ativa	40131665	Mês de Referência AGO/2021	
Energia Reativa	40131665		
Taxa de Perda (%)	2,5		

TÍTULOS DE LEITURA			
U.M.	Atual	Anter	Fl. Múltip
kWh Ponta	045199	044793	1,20000
kWh F. Ponta	964357	957333	1,20000
kWh Reserv.			
kWh Ponta	000133	000084	0,12000
kWh F. Ponta	000537	000201	0,12000
kWh Reserv.			
Ufer Ponta	000000	000000	1,20000
Ufer F. Ponta	000000	000000	1,20000
Ufer Reserv.			
kWh Inj. Ponta			
kWh Inj. F.Ponta			
kWh Inj. Reserv.			

Consumo Ponta - [ kWh ]




Consumo Fora de Ponta - [ kWh ]

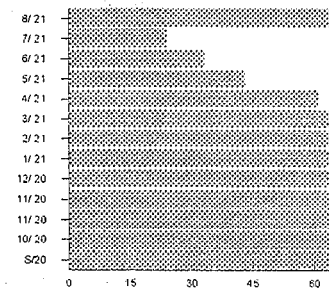


NÍVEIS DE TENSÃO	
Contratado	13.800
Mínimo	12.834
Máximo	14.490

Demanda Ponta - [ kW ]



Demanda Fora de Ponta - [ kW ]



INDICADORES DE CONTINUIDADE DE FORNECIMENTO DE ENERGIA

Bebedouro 1	DIC	FIC	DMIC	DICRI
Padrão Mensal	3,46	2,06	2,52	9,77
Padrão Trimestral	6,93	4,13		
Padrão Anual	13,86	8,27		
Apurado Mensal	0,00	0,00	0,00	0,00
Período de Apuração mês: 06/2021				
Valor mensal do EUSD: R\$ 4.961,33				

PREZADO CLIENTE

Fique atento às datas de vacinação da COVID-19: informe-se sobre o calendário de sua cidade e não deixe passar a sua data. Vacine-se, faça a sua parte! "O Cuidado é de cada um. O Benefício é para todos."

INFORMAÇÕES SOBRE A FATURA

Saldo em Energia da Instalação: Ponta 0,0000000000 kWh  
Fora Ponta 0,0000000000 kWh  
Saldo a expirar próximo mês: 0,0000000000 kWh  
Considerar quitada se efetuado débito em conta corrente.  
Caso não ocorra o débito utilize esta conta para pagamento.

AVISOS IMPORTANTES

PMB



46910095  
PREF MUNIC BEBEDOURO  
PCA JOSE STAMATO SOBRINHO 45  
CENTRO  
14701-009 BEBEDOURO SP

Nota fiscal  
Conta de Energia Elétrica  
N° 203588352 Série C  
Data de Emissão 01/09/2021  
Data de Apresentação 06/09/2021  
Página 01 de 02

Roteiro de Leitura      Lote      PN  
BEBATL60 - 00000008      MC      60003461

Reservado ao Fisco  
2419.548C.FBFF.EAC4.6CEF.D547.B622.16F9

**DADOS DO SEU CODIGO**

PREFEITURA MUNICIPAL BEBEDOURO  
AV PREF PEDRO PASCHOAL , 600  
14700-700 BEBEDOURO / SP

Classificação: Tarifa Azul-A4 Poder Público Municipal  
CNPJ: 45.709.920/0001-11  
Inscrição Estadual: ISENTO  
Conta Contrato N°: 330001414179


ATENDIMENTO CPFL	PN	SEU CODIGO	CONTA MES	VENCIMENTO	TOTAL A PAGAR
0800 770 4140 www.cpflempresas.com.br	60003461	3417557	AGO/2021	23/09/2021	6.084,93 ✓

**DISCRIMINACAO DA OPERACAO - RESERVADO AO FISCO**

Cod.	Descrição da Operação	Mês Ref.	Quant. Registrada	Quant. Faturada	Unid. Med.	Tarifa com Tributos R\$	Valor Total da Operação R\$	Base Cálculo ICMS R\$	Aliq. ICMS%	ICMS	Base Cálculo PIS/COFINS	PIS 0,93%	COFINS 4,28%
0605	Energia Atv Fornec Ponta TUSD	AGO/21	982,893	982,893	KWh	0,11711346	115,11	115,11	18,00	20,72	115,11	1,07	4,93
0605	Energia Atv Fornec Fponta TUSD	AGO/21	5.838,588	5.838,588	KWh	0,11711050	683,76	683,76	18,00	123,08	683,76	6,36	29,26
0601	Energia Atv Fornec Ponta - TE	AGO/21	982,893	982,893	KWh	0,59083746	580,73	580,73	18,00	104,53	580,73	5,40	24,86
0601	Energia Atv Fornec Fponta - TE	AGO/21	5.838,588	5.838,588	KWh	0,36667424	2.140,88	2.140,88	18,00	385,35	2.140,88	19,91	91,63
0601	Adicional Band Vermelha Ponta	AGO/21					121,49	121,49	18,00	21,87	121,49	1,13	5,20
0601	Adicional Band Vermelha FPonta	AGO/21					721,70	721,70	18,00	129,91	721,70	6,71	30,89
0602	Demanda Ponta [kW] - TUSD	AGO/21	17,121	17,121	KW	43,22084385	740,01	740,01	18,00	133,20	740,01	6,88	31,67
0602	Demanda Ponta [kW] - TUSD	AGO/21					485,94				485,94	4,52	20,80
0602	Demanda F Ponta [kW]-TUSD	AGO/21	17,121	17,121	KW	17,46332119	299,00	299,00	18,00	53,82	299,00	2,78	12,80
0602	Demanda F Ponta [kW]-TUSD	AGO/21					196,33				196,33	1,83	8,40
	Subtotal						6.084,93						
	Total Distribuidora						6.084,93						
	Total a Pagar						6.084,93						

TOTAL CONSOLIDADO      6.084,93      5.402,66      972,48      6.084,93      56,59      260,44

Autenticação Mecânica no Verso



Pague aqui - PIX

Nota fiscal  
Conta de Energia Elétrica  
N° 203588352 Série C

Cód. Déb. Automático-Banco  
330001414179

Vencimento  
23/09/2021

Total a Pagar R\$  
6.084,93

Débito Automático

Banco 001 Agência 0054

ATRASO NO PAGAMENTO SERÁ COBRADO EM CONTA FUTURA: MULTA 2%, JUROS MORA 0,033% AO DIA E CORREÇÃO MONETÁRIA, CONF.LEGISLAÇÃO VIGENTE

Instalação 0003417557  
PREFEITURA MUNICIPAL BEBEDOURO  
AV PREF PEDRO PASCHOAL 600  
14700-700 BEBEDOURO SP  
Página 02 de 02

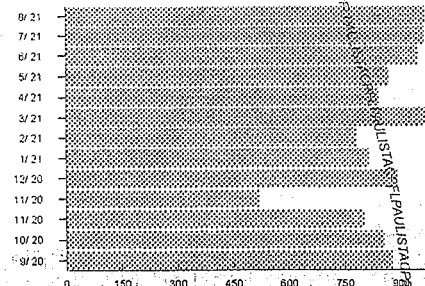
Demanda Contratada		Energia Contratada		Bandeiras Tarifárias		Micro/Minigeração	
Única Ponta	31	Único Ponta		Vermelha P2: De 01 a 31/08 - 31 Dias		Participação:	0,00%
Fora Ponta	31	Fora Ponta		Total: 31 Dias			
Geração		Reservado					

DADOS DE LEITURA		TARIFA ANEEL	
Leitura Anterior	31/07/2021	kWh Ponta TE R\$ 0,46371000	kWh Ponta R\$ 33,19000000
Leitura Atual	31/08/2021	kWh Fponta TE R\$ 0,28157000	kWh Ponta R\$ 33,19000000
Quantidade de Dias	31	kWh Ponta TUSD R\$ 0,08993000	kWh Fponta R\$ 13,41000000
Próxima Leitura prevista	30/09/2021	kWh Fponta TUSDR\$ 0,08993000	kWh Fponta R\$ 13,41000000

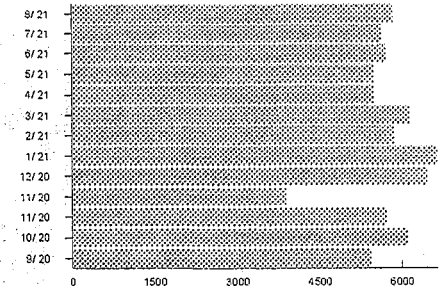
EQUIPAMENTOS DE MEDIÇÃO		DEMONSTRATIVO DE UTILIZAÇÃO	
Energia Ativa	40131987	<b>Mês de Referência AGO/2021</b>	
Energia Reativa	40131987		
Taxa de Perda (%)	2,5		

DADOS DE LEITURA			
U.M.	Atual	Anter	Ft. Multip
kWh Ponta	119932	118734	0,80000
kWh F. Ponta	805104	797984	0,80000
kWh Reserv.			
kW Ponta	000208	000189	0,08000
kW F. Ponta	000208	000190	0,08000
kW Reserv.			
Ufer Ponta	000002	000002	0,80000
Ufer F. Ponta	000010	000010	0,80000
Ufer Reserv.			
kWh Inj. Ponta			
kWh Inj. FPonta			
kWh Inj. Reserv			

Consumo Ponta - [ kWh]

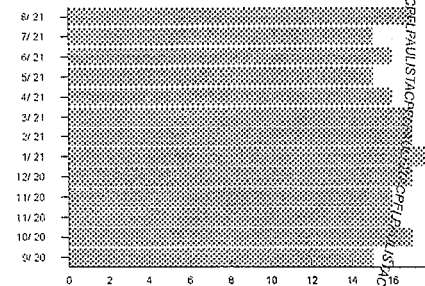


Consumo Fora de Ponta - [ kWh]

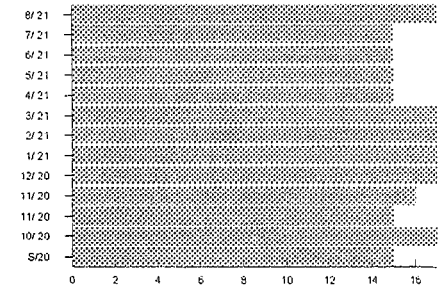


NÍVEL DE TENSÃO	
Contratado	13.800
Mínimo	12.834
Máximo	14.490

Demanda Ponta - [ kW]



Demanda Fora de Ponta - [ kW]



INDICADORES DE CONTINUIDADE DE FORNECIMENTO DE ENERGIA				
	DIC	FIC	DMIC	DICRI
Bebedouro 1				
Padrão Mensal	3,46	2,06	2,52	9,77
Padrão Trimestral	6,93	4,13		
Padrão Anual	13,86	8,27		
Apurado Mensal	0,00	0,00	0,00	0,00
Período de Apuração mês:	06/2021			
Valor mensal do EUSD:	R\$ 2.043,74			

**PREZADO CLIENTE**

Fique atento às datas de vacinação da COVID-19: informe-se sobre o calendário de sua cidade e não deixe passar a sua data. Vacine-se, faça a sua parte! "O Cuidado é de cada um. O Benefício é para todos."

**INFORMAÇÕES SOBRE A FATURA**

Saldo em Energia da Instalação: Ponta 0,000000000 kWh  
Fora Ponta 0,000000000 kWh  
Saldo a expirar próximo mês: 0,000000000 kWh  
Considerar quitada se efetuado débito em conta corrente.  
Caso não ocorra o débito utilize esta conta para pagamento.

**AVISOS IMPORTANTES**

**MUNICIPIO DE BEBEDOURO  
PCA JOSE STAMATO SOBRINHO 45  
CENTRO  
14701-009 BEBEDOURO SP**

**Nota Fiscal**  
Conta de Energia Elétrica  
Nº 201708713 Série C  
Data de Emissão: 18/08/2021  
Data de Apresentação: 19/08/2021  
Pág: 01 de 01  
Conta Contrato Nº 330000792943  
Leitura Próximo Mês: 20/09/2021  
Endereço Alternativo

Lote	Roteiro de leitura	Nº. Medidor	PN
MC	BEBATL60-00000006	900276398	60003461

Reservado ao Fisco  
1DC9.041B.1CEB.42C2.10E4.3917.8527.2D04

**PREZADO(A) CLIENTE**

Mantenha seus dados sempre atualizados, alguns itens determinam a tarifa e tributação de sua fatura de energia elétrica. Solicite os serviços disponíveis em nosso site com rapidez e segurança e reserve mais tempo para você em seu dia-a-dia. Mais informações acesse o endereço que consta no verso de sua conta.

**DADOS DA UNIDADE CONSUMIDORA**

PREFEITURA MUNICIPAL BEBEDOURO  
AV DIMER PIOVEZAN, 1112  
JD TALARICO  
14700-735 BEBEDOURO - SP

CNPJ: 45.709.920/0001-11  
INSC. EST: ISENTO  
CLASSIFICAÇÃO: Convencional B4a Ilum. Pública Acervo Poder Público/Terceiro - Trifásico 220 / 127 V

ATENIMENTO	PN	SEU CÓDIGO	CONTA MÊS	VENCIMENTO	TOTAL A PAGAR
0800 010 1010 www.cpfl.com.br	60003461	INSTALAÇÃO 4000954164	AGO/2021	23/09/2021	264,57

**DISCRIMINAÇÃO DA OPERAÇÃO - RESERVADO AO FISCO**

Cod.	Descrição da Operação	Mês Ref.	Quant. Faturada	Unid. Med.	Tarifa com Tributos R\$	Valor Total da Operação R\$	Base Cálculo ICMS R\$	Aliq. ICMS	ICMS	Base Cálculo PIS/COFINS	PIS 0,81%	COFINS 3,74%	Bandeiras Tarifárias (Dias)
115	Nº 904903419111												
0605	Consumo Uso Sistema (KWh)-TUSD	AGO/21	485,000	KWh	0,21284537	103,23	103,23	18,00	18,58	103,23	0,84	3,86	Vermelha P2 12 Dias
0601	Consumo - TE	AGO/21	485,000	KWh	0,21012372	101,91	101,91	18,00	18,34	101,91	0,83	3,81	Vermelha P2 18 Dias
0601	Adicional de Bandeira Vermelha Total Distribuidora	AGO/21				59,43	59,43	18,00	10,70	59,43	0,48	2,22	
						264,57							

**Total Consolidado**

264,57 264,57 47,62 264,57 2,15 9,89

HISTÓRICO DE CONSUMO		kWh Dias		TARIFA ANEEL		EQUIPAMENTOS DE MEDIÇÃO / DATAS DE LEITURAS							
2021	AGO	485	30	Consumo	TUSD	Nº	Energia	Leitura	Leitura	Fator	Consumo	Taxa de Perda	Leitura
	JUL	533	32	Consumo kWh	0,15488000	30747097	Ativa	18/08/2021	19/07/2021	Multipl.	[kWh]	[%]	Próximo Mês
	JUN	468	28		0,16275000			47078	46593	1,00	485		20/09/2021
	MAI	481	30										
	ABR	486	32										
	MAR	423	29										
	FEV	405	29										
	JAN	430	32										
2020	DEZ	429	31										
	NOV	413	29										
	OUT	459	32										
	SET	523	31										
	AGO	578	32										

**INDICADORES DE CONTINUIDADE DE FORNECIMENTO DE ENERGIA**

Para consulta dos indicadores acesse nosso site [www.cpfl.com.br](http://www.cpfl.com.br)

**INFORMAÇÕES SOBRE A FATURA**

Considerar quitada se efetuado débito em conta corrente.  
Caso não ocorra o débito utilize esta conta para pagamento.

**AVISO IMPORTANTE**



Pague aqui - PIX

Nota Fiscal  
Conta de Energia Elétrica  
Nº 201708713 Série C

**DÉBITO AUTOMÁTICO**  
BANCO 001 AGÊNCIA 0054

CódDébAut-Banco  
330000792943

Total a Pagar (R\$)  
264,57

Data de Vencimento  
23/09/2021

Essa conta poderá ser paga no credenciado mais perto de você. Confira a lista completa no site

ATACAREJO  
CASAS BAHIA-LOJA 1410  
CASA AGRICOLA SAO FRANCISCO

RUA NSA SRA DE FATIMA 59 - CENTRO  
R. DR. OSCAR WERNECK 375 - CENTRO  
AV DOS ANTUNES 870 - CENTRO

836300000020 645700403183 834457581033 300007929437



Autenticação Mecânica



MUNICIPIO DE BEBEDOURO  
PCA JOSE STAMATO SOBRINHO 45  
CENTRO  
14701-009 BEBEDOURO SP

Nota Fiscal  
Conta de Energia Elétrica  
N° 201018508 Série C  
Data de Emissão: 16/08/2021  
Data de Apresentação: 17/08/2021  
Pág: 01 de 01  
Conta Contrato N° 330000315738  
Leitura Próximo Mês: 02/09/2021  
Endereço Alternativo

Lote	Roteiro de leitura	N°. Medidor	PN	Reservado ao Fisco
MC	BEBATL60-00000006	900276398	60003461	E2F5.ACC9.7FF8.2C4E.5B56.682B.8E14.A893

PREZADO(A) CLIENTE

Mantenha seus dados sempre atualizados, alguns itens determinam a tarifa e tributação de sua fatura de energia elétrica. Solicite os serviços disponíveis em nosso site com rapidez e segurança e reserve mais tempo para você em seu dia-a-dia. Mais informações acesse o endereço que consta no verso de sua conta.

DADOS DA UNIDADE CONSUMIDORA

PM BEBEDOURO  
RDV ARMANDO SALES DE OLIVEIRA, 395  
RDV S OLIVEIRA  
14700-000 BEBEDOURO - SP

CNPJ: 45.709.920/0001-11  
INSC. EST: ISENTO  
CLASSIFICAÇÃO: Convencional B3 Poder Público Municipal - Trifásico 220 / 127 V

ATENDIMENTO	PN	SEU CÓDIGO	CONTA MÊS	VENCIMENTO	TOTAL A PAGAR
0800 010 1010 www.cpfl.com.br	60003461	INSTALAÇÃO 41277996	AGO/2021	23/09/2021	467,23

DISCRIMINAÇÃO DA OPERAÇÃO - RESERVADO AO FISCO

Cod.	Descrição da Operação	Mês Ref.	Quant. Faturada	Unid. Med.	Tarifa com Tributos R\$	Valor Total da Operação R\$	Base Cálculo ICMS R\$	Alig. ICMS	ICMS	Base Cálculo PIS/COFINS	PIS 0,81%	COFINS 3,74%	Bandeiras Tarifárias (Dias)
115	N° 907403058882												
0605	Consumo Uso Sistema [KWh]-TUSD	AGO/21	2.890,000	kWh	0,38700693	1.118,45	1.118,45	18,00	201,32	1.118,45	9,06	41,83	Vermelha P2
0601	Consumo - TE	AGO/21	2.890,000	kWh	0,38207613	1.104,20	1.104,20	18,00	198,76	1.104,20	8,94	41,30	29 Dias
0601	Adicional de Bandeira Vermelha Total Distribuidora	AGO/21				354,18	354,18	18,00	63,75	354,18	2,87	13,25	Vermelha P2 04 Dias
CRÉDITOS / DEVOLUÇÕES													
0999	Devol Pagamento Indevido					2.107,15							
0999	Ressarcimento DMIC	JUN/21				2,45							

Total Consolidado	467,23	2.576,83	463,83	2.576,83	20,87	96,38
-------------------	--------	----------	--------	----------	-------	-------

HISTÓRICO DE CONSUMO			TARIFA ANEEL			EQUIPAMENTOS DE MEDIÇÃO / DATAS DE LEITURAS							
Mês	kWh	Dias	Consumo kWh	TUSD	TE	N°	Energia	Leitura	Leitura	Fator	Consumo	Taxa de Perda	Leitura
											[kWh]	[%]	Próximo Mês
2021 AGO	2890	33	Consumo kWh	0,29974000	0,29592000	303462264	Ativa	04/08/2021	02/07/2021	1,00	2.890		02/09/2021
JUL	2593	30											
JUN	2493	28											
MAI	2600	30											
ABR	2469	31											
MAR	2348	31											
FEV	2164	28											
JAN	2207	29											
2020 DEZ	2463	33											
NOV	2321	30											
OUT	2554	32											
SET	2477	30											
AGO	2796	33											

INDICADORES DE CONTINUIDADE DE FORNECIMENTO DE ENERGIA

Para consulta dos indicadores acesse nosso site www.cpfl.com.br

INFORMAÇÕES SOBRE A FATURA

Considerar quitada se efetuado débito em conta corrente.  
Caso não ocorra o débito utilize esta conta para pagamento.

AVISO IMPORTANTE



Pague aqui - PIX

Nota Fiscal  
Conta de Energia Elétrica  
N° 201018508 Série C

DÉBITO AUTOMÁTICO  
BANCO 001 AGÊNCIA 0054

CódDébAut-Banco  
330000315738

Total a Pagar (R\$)  
467,23

Data de Vencimento  
23/09/2021

Essa conta poderá ser paga no credenciado mais perto de você. Confira a lista completa no site

ATAÇAREJO  
CASAS BAHIA-LOJA 1410  
CASA AGRICOLA SAO FRANCISCO

RUA NSA SRA DE FATIMA 59 - CENTRO  
R. DR. OSCAR WERNECK 375 - CENTRO  
AV DOS ANTUNES 870 - CENTRO

**MUNICÍPIO DE BEBEDOURO  
PCA JOSE STAMATO SOBRINHO 45  
CENTRO  
14701-009 BEBEDOURO SP**

**Nota Fiscal**  
Conta de Energia Elétrica  
Nº 201078256 Série C  
Data de Emissão: 16/08/2021  
Data de Apresentação: 17/08/2021  
Pág: 01 de 01  
Conta Contrato N° 330000310345  
**Leitura Próximo Mês: 02/09/2021**  
Endereço Alternativo

<b>Lote</b>	<b>Roteiro de leitura</b>	<b>Nº. Medidor</b>	<b>PN</b>	<b>Reservado ao Fisco</b>
MC	BEBATL60-00000006	900276398	60003461	3842.4F72.1494.ADE6.FB17.AE74.5ED4.35CD

**PREZADO(A) CLIENTE**

Mantenha seus dados sempre atualizados, alguns itens determinam a tarifa e tributação de sua fatura de energia elétrica. Solicite os serviços disponíveis em nosso site com rapidez e segurança e reserve mais tempo para você em seu dia-a-dia. Mais informações acesse o endereço que consta no verso de sua conta.

**DADOS DA UNIDADE CONSUMIDORA**

PM PARQUE DE EXPOSIÇÕES ODILON J. DA COSTA  
AV ELISIO DE OLIVEIRA, 1820  
AT DA BOA VISTA  
14700-000 BEBEDOURO - SP

CNPJ: 45.709.920/0001-11  
INSC. EST: ISENTO  
CLASSIFICAÇÃO: Convencional B3 Poder Público Municipal - Trifásico 220 / 127 V

<b>ATENDIMENTO</b>	<b>PN</b>	<b>SEU CÓDIGO</b>	<b>CONTA MÊS</b>	<b>VENCIMENTO</b>	<b>TOTAL A PAGAR</b>
0800 010 1010 www.cpfl.com.br	60003461	INSTALAÇÃO 3417352	AGO/2021	23/09/2021	3.868,83

**DISCRIMINAÇÃO DA OPERAÇÃO - RESERVADO AO FISCO**

Cod.	Descrição da Operação	Mês Ref.	Quant. Faturada	Unid. Med.	Tarifa com Tributos R\$	Valor Total da Operação R\$	Base Cálculo ICMS R\$	Aliq. ICMS	ICMS	Base Cálculo PIS/COFINS	PIS 0,81%	COFINS 3,74%	Bandeiras Tarifárias (Dias)
0605	Consumo Uso Sistema [KWh]-TUSD	AGO/21	4.339,000	KWh	0,38700853	1.679,23	1.679,23	18,00	302,26	1.679,23	13,60	62,80	Vermelha P2
0601	Consumo - TE	AGO/21	4.339,000	KWh	0,38207652	1.657,83	1.657,83	18,00	298,41	1.657,83	13,43	62,00	29 Dias
0601	Adicional de Bandeira Vermelha Total Distribuidora	AGO/21				531,77	531,77	18,00	95,72	531,77	4,31	19,89	Vermelha P2 04 Dias
						3.868,83							

**Total Consolidado**

3.868,83 3.868,83 696,39 3.868,83 31,34 144,69

HISTÓRICO DE CONSUMO			TARIFA ANEEL			EQUIPAMENTOS DE MEDIÇÃO / DATAS DE LEITURAS							
Mês	kWh	Dias	Consumo	TUSD	TE	Nº	Energia	Leitura	Leitura	Fator	Consumo	Taxa de Perda	Leitura
			Consumo kWh	0,29974000	0,29592000			04/08/2021	02/07/2021	Multipl.	[kWh]	[%]	Próximo Mês
2021 AGO	4339	33											
JUL	4150	30											
JUN	4098	28											
MAI	5103	30				302837450	Ativa	65872	51533	1,00	4.339		02/09/2021
ABR	6443	31											
MAR	6425	31											
FEV	5772	28											
JAN	5259	29											
2020 DEZ	6243	33											
NOV	5638	30											
OUT	5958	32											
SET	4712	30											
AGO	5450	33											

**INDICADORES DE CONTINUIDADE DE FORNECIMENTO DE ENERGIA**

Para consulta dos indicadores acesse nosso site [www.cpfl.com.br](http://www.cpfl.com.br)

**INFORMAÇÕES SOBRE A FATURA**

Considerar quitada se efetuado débito em conta corrente.  
Caso não ocorra o débito utilize esta conta para pagamento.

**AVISO IMPORTANTE**



Pague aqui - PIX

Nota Fiscal  
Conta de Energia Elétrica  
Nº 201078256 Série C

**DÉBITO AUTOMÁTICO**  
BANCO 001 AGÊNCIA 0054

CódDébAut-Banco  
**330000310345**

Total a Pagar (R\$)  
**3.868,83**

Data de Vencimento  
**23/09/2021**

Essa conta poderá ser paga no credenciado mais perto de você. Confira a lista completa no site

ATAcarejo  
CASAS BAHIA-LOJA 1410  
CASA AGRICOLA SAO FRANCISCO

RUA NSA SRA DE FATIMA 59 - CENTRO  
R. DR. OSCAR WERNECK 375 - CENTRO  
AV DOS ANTUNES 870 - CENTRO

836400000383 688300403211 434237140034 300003103458



Autenticação Mecânica

**MUNICIPIO DE BEBEDOURO  
PCA JOSE STAMATO SOBRINHO 45  
CENTRO  
14701-009 BEBEDOURO SP**

**Nota Fiscal**  
Conta de Energia Elétrica  
Nº 201070423 Série C  
Data de Emissão: 16/08/2021  
Data de Apresentação: 17/08/2021  
Pág: 01 de 01  
Conta Contrato Nº 330000308642  
Leitura Próximo Mês: 03/09/2021  
Endereço Alternativo

Lote	Roteiro de leitura	Nº. Medidor	PN
MC	BEBATL60-00000006	900276398	60003461

Reservado ao Fisco  
76F3.2F1A.4074.FOCA.E77D.345C.7F21.398A

**PREZADO(A) CLIENTE**

Mantenha seus dados sempre atualizados, alguns itens determinam a tarifa e tributação de sua fatura de energia elétrica. Solicite os serviços disponíveis em nosso site com rapidez e segurança e reserve mais tempo para você em seu dia-a-dia. Mais informações acesse o endereço que consta no verso de sua conta.

**DADOS DA UNIDADE CONSUMIDORA**

PMB MUSEU DO AUTOMOVEL ILUMINACAO  
AV SERGIO SESSA STAMATO, 105 II MUSEU  
VL C D CARVALHO  
14702-000 BEBEDOURO - SP

CNPJ: 45.709.920/0001-11  
INSC. EST: ISENTO  
CLASSIFICAÇÃO: Convencional B4a Ilum. Pública Acervo Poder Público/Terceiro - Trifásico  
220 / 127 V

ATENDIMENTO	PN	SEU CÓDIGO	CONTA MÊS	VENCIMENTO	TOTAL A PAGAR
0800 010 1010 www.cpf.com.br	60003461	INSTALAÇÃO 3414728	AGO/2021	23/09/2021	61,88

**DISCRIMINAÇÃO DA OPERAÇÃO - RESERVADO AO FISCO**

Cod.	Descrição da Operação	Mês Ref.	Quant. Faturada	Unid. Med.	Tarifa com Tributos R\$	Valor Total da Operação R\$	Base Cálculo ICMS R\$	Aliq. ICMS	ICMS	Base Cálculo PIS/COFINS	PIS 0,81%	COFINS 3,74%	Bandeiras Tarifárias (Dias)
115	Nº 912251777712												
0605	Consumo Uso Sistema (KWh)-TUSD	AGO/21	929,000	kWh	0,21285253	197,74	197,74	18,00	35,59	197,74	1,60	7,40	Vermelha P2
0601	Consumo - TE	AGO/21	929,000	kWh	0,21012918	195,21	195,21	18,00	35,14	195,21	1,58	7,30	26 Dias
0601	Adicional de Bandeira Vermelha	AGO/21				113,85	113,85	18,00	20,49	113,85	0,92	4,26	Vermelha P2
	Total Distribuidora					506,80							05 Dias
	CRÉDITOS / DEVOLUÇÕES												
0999	Devol Pagamento Indevido					444,92							

**Total Consolidado**

61,88 506,80 91,22 506,80 4,10 18,96

HISTÓRICO DE CONSUMO		TARIFA ANEEL			EQUIPAMENTOS DE MEDIÇÃO / DATAS DE LEITURAS							
2021 AGO	929 31	Consumo	TUSD	TE	Nº	Energia	Leitura	Leitura	Fator	Consumo	Taxa de Perda	Leitura
JUL	925 31	Consumo kWh	0,16486000	0,16275000	304630535	Ativa	05/08/2021	05/07/2021	Multipl.	[kWh]	[%]	Próximo Mês
JUN	889 29						44367	43438	1,00	929		03/09/2021
MAI	808 30											
ABR	847 29											
MAR	674 33											
FEV	955 28											
JAN	881 29											
2020 DEZ	1011 33											
NOV	1027 30											
OUT	1091 32											
SET	1063 30											
AGO	1182 33											

**INDICADORES DE CONTINUIDADE DE FORNECIMENTO DE ENERGIA**

Para consulta dos indicadores acesse nosso site [www.cpf.com.br](http://www.cpf.com.br)

**INFORMAÇÕES SOBRE A FATURA**

Considerar quitada se efetuado débito em conta corrente.  
Caso não ocorra o débito utilize esta conta para pagamento.

**AVISO IMPORTANTE**



Pague aqui - PIX

Nota Fiscal  
Conta de Energia Elétrica  
Nº 201070423 Série C

**DÉBITO AUTOMÁTICO**  
BANCO 001 AGÊNCIA 0054

CódDébAut-Banco  
**330000308642**

Total a Pagar (R\$)  
**61,88**

Data de Vencimento  
**23/09/2021**

Essa conta poderá ser paga no credenciado mais perto de você. Confira a lista completa no site

ATACAREJO  
CASAS BAHIA-LOJA 1410  
CASA AGRICOLA SAO FRANCISCO

RUA NSA SRA DE FATIMA 59 - CENTRO  
R. DR. OSCAR WERNECK 375 - CENTRO  
AV DOS ANTUNES 870 - CENTRO

83670000000 618800403304 733640182032 300003086422



Autenticação Mecânica

**MUNICIPIO DE BEBEDOURO  
PCA JOSE STAMATO SOBRINHO 45  
CENTRO  
14701-009 BEBEDOURO SP**

**Nota Fiscal**  
Conta de Energia Elétrica  
Nº 203189390 Série C  
Data de Emissão: 26/08/2021  
Data de Apresentação: 27/08/2021  
Pág: 01 de 01  
Conta Contrato Nº 330000308626  
Leitura Próximo Mês: 22/09/2021  
Endereço Alternativo

Lote	Roteiro de leitura	Nº. Medidor	PN
MC	BEBATL60-00000006	900276398	60003461

Reservado ao Fisco  
AB4F.6631.FF71.7D6F.7375.9538.8601.366E

**PREZADO(A) CLIENTE**

Fique atento às datas de vacinação da COVID-19: informe-se sobre o calendário de sua cidade e não deixe passar a sua data. Vacine-se, faça a sua parte! "O Cuidado é de cada um. O Benefício é para todos."

**DADOS DA UNIDADE CONSUMIDORA**

PMB MUSEU DO AUTOMOVEL  
R JOAO ANTONIO STAMATO, 183  
VL C D CARVALHO  
14702-032 BEBEDOURO - SP

CNPJ: 45.709.920/0001-11  
INSC. EST: ISENTO  
CLASSIFICAÇÃO: Convencional B3 Poder Público Municipal - Trifásico 220 / 127 V

ATENDIMENTO	PN	SEU CODIGO	CONTA MÊS	VENCIMENTO	TOTAL A PAGAR
0800 010 1010 www.cpf.com.br	60003461	INSTALAÇÃO 3414710	AGO/2021	23/09/2021	1.256,31

**DISCRIMINAÇÃO DA OPERAÇÃO - RESERVADO AO FISCO**

Cod.	Descrição da Operação	Mês Ref.	Quant. Faturada	Unid. Med.	Tarifa com Tributos R\$	Valor Total da Operação R\$	Base Cálculo ICMS R\$	Aliq. ICMS	ICMS	Base Cálculo PIS/COFINS	PIS 0,81%	COFINS 3,74%	Bandeiras Tarifárias (Dias)
115	Nº 901353529295												
0605	Consumo Uso Sistema [KWh]-TUSD	AGO/21	1.409,000	KWh	0,38700497	545,29	545,29	18,00	98,15	545,29	4,42	20,39	Vermeilha P2
0601	Consumo - TE	AGO/21	1.409,000	KWh	0,38207240	538,34	538,34	18,00	96,90	538,34	4,36	20,13	10 Dias
0601	Adicional de Bandeira Vermelha Total Distribuidora	AGO/21				172,68	172,68	18,00	31,08	172,68	1,40	6,46	Vermeilha P2 20 Dias
						1.256,31							

**Total Consolidado**

1.256,31 1.256,31 226,43 1.256,31 10,18 46,98

HISTÓRICO DE CONSUMO		kWh Dias	TARIFA ANEEL		EQUIPAMENTOS DE MEDICAÇÃO / DATAS DE LEITURAS							
2021	AGO	1409 30	Consumo	TUSD	Nº	Energia	Leitura	Leitura	Fator	Consumo	Taxa de Perda	Leitura
	JUL	1503 30	Consumo kWh	0,29974000	0,29592000	305000942	Ativa	39018	37609	1,00	1,409	22/09/2021
	JUN	1227 28										
	MAI	1724 31										
	ABR	1001 31										
	MAR	1003 31										
	FEV	1475 29										
	JAN	1989 31										
2020	DEZ	1890 29										
	NOV	2227 32										
	OUT	1801 30										
	SET	1246 33										
	AGO	1146 30										

**INDICADORES DE CONTINUIDADE DE FORNECIMENTO DE ENERGIA**

Para consulta dos indicadores acesse nosso site [www.cpf.com.br](http://www.cpf.com.br)

**INFORMAÇÕES SOBRE A FATURA**

Considerar quitada se efetuado débito em conta corrente.  
Caso não ocorra o débito utilize esta conta para pagamento.

**AVISO IMPORTANTE**



Nota Fiscal  
Conta de Energia Elétrica  
Nº 203189390 Série C

**DÉBITO AUTOMÁTICO**  
BANCO 001 AGÊNCIA 0054

CódDébAut-Banco  
330000308626

Total a Pagar (R\$)  
1.256,31

Data de Vencimento  
23/09/2021

Essa conta poderá ser paga no credenciado mais perto de você. Confira a lista completa no site

ATACAREJO  
CASAS BAHIA-LOJA 1410  
CASA AGRICOLA SAO FRANCISCO

RUA NSA SRA DE FATIMA 59 - CENTRO  
R. DR. OSCAR WERNECK 375 - CENTRO  
AV DOS ANTUNES 870 - CENTRO

Pague aqui - PIX

836000000122 563100403176 934513269035 300003086265



Autenticação Mecânica



**MUNICIPIO DE BEBEDOURO  
PCA JOSE STAMATO SOBRINHO 45  
CENTRO  
14701-009 BEBEDOURO SP**

**Nota Fiscal**  
Conta de Energia Elétrica  
Nº 203179722 Série C  
Data de Emissão: 26/08/2021  
Data de Apresentação: 27/08/2021  
Pág: 01 de 01  
Conta Contrato N° 330000541029  
**Leitura Próximo Mês: 28/09/2021**  
Endereço Alternativo

Lote	Roteiro de leitura	Nº. Medidor	PN
MC	BEBATL60-00000006	900276398	60003461

Reservado ao Fisco  
61EB.C0B5.0B93.5B17.25A1.46DA.FDCE.67D0

**PREZADO(A) CLIENTE**

Fique atento às datas de vacinação da COVID-19: informe-se sobre o calendário de sua cidade e não deixe passar a sua data. Vacine-se, faça a sua parte! "O Cuidado é de cada um. O Benefício é para todos."

**DADOS DA UNIDADE CONSUMIDORA**

PM BEBEDOURO  
AL SABARA, 720 CC RC  
JD MENINO DEUS  
14708-060 BEBEDOURO - SP

CNPJ: 45.708.920/0001-11  
INSC. EST.: ISENTA  
CLASSIFICAÇÃO: Convencional B3 Poder Público Municipal - Trifásico 220 / 127 V

ATENDIMENTO	PN	SEU CÓDIGO	CONTA MÊS	VENCIMENTO	TOTAL A PAGAR
0800 010 1010 www.cpfl.com.br	60003461	INSTALAÇÃO 4000326328	AGO/2021	23/09/2021	132,86

**DISCRIMINAÇÃO DA OPERAÇÃO - RESERVADO AO FISCO**

Cod.	Descrição da Operação	Mês Ref.	Quant. Faturada	Unid. Med.	Tarifa com Tributos R\$	Valor Total da Operação R\$	Base Cálculo ICMS R\$	Aliq. ICMS	ICMS	Base Cálculo PIS/COFINS	PIS 0,81%	COFINS 3,74%	Bandeiras Tarifárias (Dias)
0605	Consumo Uso Sistema (KWh)-TUSD	AGO/21	149,000	KWh	0,38704698	57,67	57,67	18,00	10,38	57,67	0,47	2,16	Vermelha P2
0601	Consumo - TE	AGO/21	149,000	KWh	0,38208054	56,93	56,93	18,00	10,25	56,93	0,46	2,13	04 Dias
0601	Adicional de Bandeira Vermelha	AGO/21				18,26	18,26	18,00	3,29	18,26	0,15	0,68	Vermelha P2
	Total Distribuidora					132,86							26 Dias

**Total Consolidado**

HISTÓRICO DE CONSUMO		kWh	Dias	TARIFA ANEEL		EQUIPAMENTOS DE MEDICAÇÃO / DATAS DE LEITURAS								
2021	AGO	149	30	Consumo	TUSD	TE	Nº	Energia	Leitura	Leitura	Fator	Consumo	Taxa de Perda	Leitura
	JUL	129	32	Consumo kWh	0,20974000	0,26592000	307072304	Ativa	29546	29397	1,00	149	[%]	28/09/2021
	JUN	119	28											
	MAI	131	30											
	ABR	131	30											
	MAR	153	32											
	FEV	158	28											
	JAN	130	30											
2020	DEZ	113	32											
	NOV	137	30											
	OUT	164	30											
	SET	126	33											
	AGO	82	30											

**INDICADORES DE CONTINUIDADE DE FORNECIMENTO DE ENERGIA**

Para consulta dos indicadores acesse nosso site [www.cpfl.com.br](http://www.cpfl.com.br)

**INFORMAÇÕES SOBRE A FATURA**

Considerar quitada se efetuado débito em conta corrente.  
Caso não ocorra o débito utilize esta conta para pagamento.

**AVISO IMPORTANTE**



Pague aqui - PIX

Nota Fiscal  
Conta de Energia Elétrica  
Nº 203179722 Série C

**DÉBITO AUTOMÁTICO**

BANCO 001 AGÊNCIA 0054

CódDébAut-Banco  
**330000541029**

Total a Pagar (R\$)  
**132,86**

Data de Vencimento  
**23/09/2021**

**Essa conta poderá ser paga no credenciado mais perto de você. Confira a lista completa no site**

ATACAREJO  
CASAS BAHIA-LOJA 1410  
CASA AGRÍCOLA SÃO FRANCISCO

RUA NSA SRA DE FATIMA 59 - CENTRO  
R. DR. OSCAR WERNECK 375 - CENTRO  
AV DOS ANTUNES 870 - CENTRO

836600000019 328600403211 734218370033 300005410299



Autenticação Mecânica

**MUNICIPIO DE BEBEDOURO  
PCA JOSE STAMATO SOBRINHO 45  
CENTRO  
14701-009 BEBEDOURO SP**

**Nota Fiscal**  
Conta de Energia Elétrica  
Nº 203211744 Série C  
Data de Emissão: 26/08/2021  
Data de Apresentação: 27/08/2021  
Pág: 01 de 01  
Conta Contrato Nº 330000315614  
Leitura Próximo Mês: 22/09/2021  
Endereço Alternativo

<b>Lote</b>	<b>Roteiro de leitura</b>	<b>Nº. Medidor</b>	<b>PN</b>	<b>Reservado ao Fisco</b>
MC	BEBATL60-00000006	900276398	60003461	5AF4.FDF6.33B2.DE27.083F.388E.39EF.1511

**PREZADO(A) CLIENTE**

Fique atento às datas de vacinação da COVID-19: informe-se sobre o calendário de sua cidade e não deixe passar a sua data. Vacine-se, faça a sua parte! "O Cuidado é de cada um. O Benefício é para todos."

**DADOS DA UNIDADE CONSUMIDORA**

PM DE BEBEDOURO  
R ANGELO SALVADOR, 35  
VL PAULISTA  
14702-052 BEBEDOURO - SP

CNPJ: 45.709.920/0001-11  
INSC. EST: ISENTO  
CLASSIFICAÇÃO: Convencional B3 Poder Público Municipal - Trifásico 220 / 127 V

<b>ATENDIMENTO</b>	<b>PN</b>	<b>SEU CÓDIGO</b>	<b>CONTA MÊS</b>	<b>VENCIMENTO</b>	<b>TOTAL A PAGAR</b>
0800 010 1010 www.cpfll.com.br	60003461	INSTALAÇÃO 40520846	AGO/2021	23/09/2021	276,39

**DISCRIMINAÇÃO DA OPERAÇÃO - RESERVADO AO FISCO**

Cod.	Descrição da Operação	Mês Ref.	Quant. Faturada	Unid. Med.	Tarifa com Tributos R\$	Valor Total da Operação R\$	Base Cálculo ICMS R\$	Aliq. ICMS	ICMS	Base Cálculo PIS/COFINS	PIS 0,81%	COFINS 3,74%	Bandeiras Tarifárias (Dias)
115	Nº 910002155332												
0505	Consumo Uso Sistema [KWh]-TUSD	AGO/21	310,000	KWh	0,38696775	119,96	119,96	18,00	21,59	119,96	0,97	4,49	Vermelha P2
0601	Consumo - TE	AGO/21	310,000	KWh	0,38206452	118,44	118,44	18,00	21,32	118,44	0,96	4,43	10 Dias
0601	Adicional de Bandeira Vermelha Total Distribuidora	AGO/21				37,99	37,99	18,00	6,84	37,99	0,31	1,42	Vermelha P2 20 Dias
						276,39							

<b>Total Consolidado</b>	276,39	276,39	49,75	276,39	2,24	10,34
--------------------------	--------	--------	-------	--------	------	-------

HISTÓRICO DE CONSUMO			kWh Dias		TARIFA ANEEL		EQUIPAMENTOS DE MEDIÇÃO / DATAS DE LEITURAS							
2021	AGO	310	30	Consumo	TUSD	TE	Nº	Energia	Leitura	Leitura	Fator	Consumo	Taxa de Perda	Leitura
	JUL	490	30	Consumo kWh	0,29974000	0,29992000	302907521	Ativa	20/08/2021	21/07/2021	Multip.	[kWh]	[%]	Próximo Mês
	JUN	230	28						367	336	10,00	310		22/09/2021
	MAI	390	31											
	ABR	420	31											
	MAR	440	31											
	FEV	410	29											
	JAN	320	31											
2020	DEZ	420	29											
	NOV	400	32											
	OUT	440	30											
	SET	480	33											
	AGO	390	30											

**INDICADORES DE CONTINUIDADE DE FORNECIMENTO DE ENERGIA**

Para consulta dos indicadores acesse nosso site [www.cpfll.com.br](http://www.cpfll.com.br)

**INFORMAÇÕES SOBRE A FATURA**

Considerar quitada se efetuado débito em conta corrente.  
Caso não ocorra o débito utilize esta conta para pagamento.

**AVISO IMPORTANTE**



Pague aqui - PIX

Nota Fiscal  
Conta de Energia Elétrica  
Nº 203211744 Série C

**DÉBITO AUTOMÁTICO**  
BANCO 001 AGÊNCIA 0054

CódDébAut-Banco  
**330000315614**

Total a Pagar (R\$)  
**276,39**

Data de Vencimento  
**23/09/2021**

Essa conta poderá ser paga no credenciado mais perto de você. Confira a lista completa no site

ATACAREJO  
CASAS BAHIA-LOJA 1410  
CASA AGRICOLA SAO FRANCISCO

RUA NSA SRA DE FATIMA 59 - CENTRO  
R. DR. OSCAR WERNECK 375 - CENTRO  
AV DOS ANTUNES 870 - CENTRO

836800000025 763900403059 635001659039 300003156142



Autenticação Mecânica

**MUNICIPIO DE BEBEDOURO  
PCA JOSE STAMATO SOBRINHO 45  
CENTRO  
14701-009 BEBEDOURO SP**

**Nota Fiscal**  
Conta de Energia Elétrica  
Nº 203211746 Série C  
Data de Emissão: 26/08/2021  
Data de Apresentação: 27/08/2021  
Pág: 01 de 01  
Conta Contrato Nº 330000315850  
**Leitura Próximo Mês: 21/09/2021**  
Endereço Alternativo

<b>Lote</b>	<b>Roteiro de leitura</b>	<b>Nº. Medidor</b>	<b>PN</b>	<b>Reservado ao Fisco</b>
MC	BEBATL60-00000006	900276398	60003461	D4D8.28B9.24B2.B957.BA5A.02A8.9999.1297

**PREZADO(A) CLIENTE**

Fique atento às datas de vacinação da COVID-19: informe-se sobre o calendário de sua cidade e não deixe passar a sua data. Vacine-se, faça a sua parte! "O Cuidado é de cada um. O Benefício é para todos."

**DADOS DA UNIDADE CONSUMIDORA**

PM DE BEBEDOURO  
R AMAZONAS, S/N1 EF 10 ROTATORIA  
JD MARAJA  
14706-006 BEBEDOURO - SP

CNPJ: 45.709.920/0001-11  
INSC. EST: ISENTO  
CLASSIFICAÇÃO: Convencional B3 Poder Público Municipal - Bifásico 220 / 127 V

<b>ATENDIMENTO</b>	<b>PN</b>	<b>SEU CÓDIGO</b>	<b>CONTA MÊS</b>	<b>VENCIMENTO</b>	<b>TOTAL A PAGAR</b>
0800 010 1010 www.cpf.com.br	60003461	INSTALAÇÃO 41977610	AGO/2021	23/09/2021	474,34

**DISCRIMINAÇÃO DA OPERAÇÃO - RESERVADO AO FISCO**

Cod.	Descrição da Operação	Mês Ref.	Quant. Faturada	Unid. Med.	Tarifa com Tributos R\$	Valor Total da Operação R\$	Base Cálculo ICMS R\$	Aliq. ICMS	ICMS	Base Cálculo PIS/COFINS	PIS 0,81%	COFINS 3,74%	Bandeiras Tarifárias (Dias)
115	Nº 910002155334												
0605	Consumo Uso Sistema (KWh)-TUSD	AGO/21	532,000	KWh	0,38701128	205,89	205,89	18,00	37,06	205,89	1,67	7,70	Vermelha P2
0601	Consumo - TE	AGO/21	532,000	KWh	0,38206767	203,26	203,26	18,00	36,59	203,26	1,65	7,60	11 Dias
0601	Adicional de Bandeira Vermelha	AGO/21				65,19	65,19	18,00	11,73	65,19	0,53	2,44	Vermelha P2
	Total Distribuidora					474,34							19 Dias

**Total Consolidado**

474,34 474,34 65,35 474,34 3,85 37,74

HISTÓRICO DE CONSUMO			kWh Dias		TARIFA ANEEL		EQUIPAMENTOS DE MEDIÇÃO / DATAS DE LEITURAS								
2021	AGO		532	30	Consumo	TUSD	TE	Nº	Energia	Leitura	Leitura	Fator	Consumo	Taxa de Perda	Leitura
	JUL		589	32	Consumo kWh	0,29974000	0,29592000	214122786	Ativa	19/08/2021	20/07/2021	1,00	532	[%]	21/09/2021
	JUN		520	28											
	MAI		522	29											
	ABR		530	31											
	MAR		503	31											
	FEV		453	29											
	JAN		470	31											
2020	DEZ		469	32											
	NOV		423	29											
	OUT		429	30											
	SET		508	33											
	AGO		474	30											

**INDICADORES DE CONTINUIDADE DE FORNECIMENTO DE ENERGIA**

Para consulta dos indicadores acesse nosso site [www.cpf.com.br](http://www.cpf.com.br)

**INFORMAÇÕES SOBRE A FATURA**

Considerar quitada se efetuado débito em conta corrente.  
Caso não ocorra o débito utilize esta conta para pagamento.

**AVISO IMPORTANTE**



Pague aqui - PIX

Nota Fiscal  
Conta de Energia Elétrica  
Nº 203211746 Série C

**DÉBITO AUTOMÁTICO**  
BANCO 001 AGÊNCIA 0054

CódDebAut-Banco  
**330000315850**

Total a Pagar (R\$)  
**474,34**

Data de Vencimento  
**23/09/2021**

Essa conta poderá ser paga no credenciado mais perto de você. Confira a lista completa no site

ATACAREJO  
CASAS BAHIA-LOJA 1410  
CASA AGRICOLA SAO FRANCISCO

RUA NSA SRA DE FATIMA 59 - CENTRO  
R. DR. OSCAR WERNECK 375 - CENTRO  
AV DOS ANTUNES 870 - CENTRO

836900000040 743400403056 635001661035 300003158502



Autenticação Mecânica

**MUNICIPIO DE BEBEDOURO  
PCA JOSE STAMATO SOBRINHO 45  
CENTRO  
14701-009 BEBEDOURO SP**

**Nota Fiscal**  
Conta de Energia Elétrica  
Nº 201078259 Série C  
Data de Emissão: 16/08/2021  
Data de Apresentação: 17/08/2021  
Pág: 01 de 01  
Conta Contrato Nº 330000310540  
Leitura Próximo Mês: 10/09/2021  
Endereço Alternativo

Lote	Roteiro de leitura	Nº. Medidor	PN
MC	BEBATL60-00000006	900276398	60003461

Reservado ao Fisco

AE16.82EE.29C6.8287.CCC3.47A4.86FE.955B

**PREZADO(A) CLIENTE**

Mantenha seus dados sempre atualizados, alguns itens determinam a tarifa e tributação de sua fatura de energia elétrica. Solicite os serviços disponíveis em nosso site com rapidez e segurança e reserve mais tempo para você em seu dia-a-dia. Mais informações acesse o endereço que consta no verso de sua conta.

**DADOS DA UNIDADE CONSUMIDORA**

PMB SAMBODROMO PASSARELA DO SAMBA  
AV HERCULES PEREIRA HORTAL, 1367  
NOVO LAR  
14701-210 BEBEDOURO - SP

CNPJ: 45.709.920/0001-11  
INSC.EST: ISENTO  
CLASSIFICAÇÃO: Convencional B4a Itum. Pública Acervo Poder Público/Terceiro - Trifásico  
220 / 127 V

ATENDIMENTO	PN	SEU CÓDIGO	CONTA MÊS	VENCIMENTO	TOTAL A PAGAR
0800 010 1010 www.cpfl.com.br	60003461	INSTALAÇÃO 3417913	AGO/2021	23/09/2021	2.204,02

**DISCRIMINAÇÃO DA OPERAÇÃO - RESERVADO AO FISCO**

Cod.	Descrição da Operação	Mês Ref.	Quant. Faturada	Unid. Med.	Tarifa com Tributos R\$	Valor Total da Operação R\$	Base Cálculo ICMS R\$	Aliq. ICMS	ICMS	Base Cálculo PIS/COFINS	PIS 0,81%	COFINS 3,74%	Bandeiras Tarifárias (Dias)
0605	Consumo Uso Sistema (KWh)-TUSD	AGO/21	4.040,000	KWh	0,21285892	859,95	859,95	18,00	154,79	859,95	6,97	32,16	Vermelha P2 23 Dias
0601	Consumo - TE	AGO/21	4.040,000	KWh	0,21013614	848,95	848,95	18,00	152,81	848,95	6,88	31,75	Vermelha P2 10 Dias
0601	Adicional de Bandeira Vermelha	AGO/21				495,12	495,12	16,00	89,12	495,12	4,01	18,52	Vermelha P2 10 Dias
	Total Distribuidora					2.204,02							

**Total Consolidado**

2.204,02 2.204,02 396,72 2.204,02 17,86 62,43

**HISTÓRICO DE CONSUMO**

Mês	kWh	Dias
2021 AGO	4040	33
JUL	360	29
JUN	440	28
MAI	880	30
ABR	640	32
MAR	2200	31
FEV	2360	28
JAN	3720	31
2020 DEZ	4400	31
NOV	2600	32
OUT	3320	29
SET	840	31
AGO	880	33

**TARIFA ANEEL**

Consumo	TUSD	TE
Consumo kWh	0,16468000	0,16275000

**EQUIPAMENTOS DE MEDIÇÃO / DATAS DE LEITURAS**

Nº	Energia	Leitura 10/08/2021	Leitura 08/07/2021	Fator Multipl.	Consumo [kWh]	Taxa de Perda [%]	Leitura Próximo Mês
400684705	Ativa	12085	11984	40,00	4,040		10/09/2021

**INDICADORES DE CONTINUIDADE DE FORNECIMENTO DE ENERGIA**

Para consulta dos indicadores acesse nosso site [www.cpfl.com.br](http://www.cpfl.com.br)

**INFORMAÇÕES SOBRE A FATURA**

Considerar quitada se efetuado débito em conta corrente.  
Caso não ocorra o débito utilize esta conta para pagamento.

**AVISO IMPORTANTE**



Pague aqui - PIX

Nota Fiscal  
Conta de Energia Elétrica  
Nº 201078259 Série C

**DÉBITO AUTOMÁTICO**  
BANCO 001 AGÊNCIA 0054

CódDébAut-Banco  
**330000310540**

Total a Pagar (R\$)  
**2.204,02**

Data de Vencimento  
**23/09/2021**

Essa conta poderá ser paga no credenciado mais perto de você. Confira a lista completa no site

ATACAREJO  
CASAS BAHIA-LOJA 1410  
CASA AGRICOLA SAO FRANCISCO

RUA NSA SRA DE FATIMA 59 - CENTRO  
R. DR. OSCAR WERNECK 375 - CENTRO  
AV DOS ANTUNES 670 - CENTRO

836000000221 040200403216 434237143038 300003105404



Autenticação Mecânica



**MUNICÍPIO DE BEBEDOURO  
PCA JOSE STAMATO SOBRINHO 45  
CENTRO  
14701-009 BEBEDOURO SP**

**Nota Fiscal**  
Conta de Energia Elétrica  
Nº 203189389 Série C  
Data de Emissão: 26/08/2021  
Data de Apresentação: 27/08/2021  
Pág: 01 de 01  
Conta Contrato Nº 330000308570  
**Leitura Próximo Mês: 17/09/2021**  
Endereço Alternativo

<b>Lote</b>	<b>Roteiro de leitura</b>	<b>Nº. Medidor</b>	<b>PN</b>	<b>Reservado ao Fisco</b>
MC	BEBATL60-00000006	900276398	60003461	0C79.750E.3142.8795.BBD8.9CE2.43D1.5764

**PREZADO(A) CLIENTE**

Fique atento às datas de vacinação da COVID-19: informe-se sobre o calendário de sua cidade e não deixe passar a sua data. Vacine-se, faça a sua parte! "O Cuidado é de cada um. O Benefício é para todos."

**DADOS DA UNIDADE CONSUMIDORA**

PM RETRANSMISSÃO UHF/TV  
CRT 078C IRENE I, S/N1 TO TV  
BEBEDOURO  
14700-000 BEBEDOURO - SP

CNPJ: 45.709.920/0001-11  
INSC. EST: ISENTA  
CLASSIFICAÇÃO: Convencional B3 Poder Público Municipal - Trifásico 220 / 127 V

<b>ATENDIMENTO</b>	<b>PN</b>	<b>SEU CÓDIGO</b>	<b>CONTA MÊS</b>	<b>VENCIMENTO</b>	<b>TOTAL A PAGAR</b>
0800 010 1010 www.cpfl.com.br	60003461	INSTALAÇÃO 3414698	AGO/2021	23/09/2021	7.423,83

**DISCRIMINAÇÃO DA OPERAÇÃO - RESERVADO AO FISCO**

Cod.	Descrição da Operação	Mês Ref.	Quant. Faturada	Unid. Med.	Tarifa com Tributos R\$	Valor Total da Operação R\$	Base Cálculo ICMS R\$	Aliq. ICMS	ICMS	Base Cálculo PIS/COFINS	PIS 0,81%	COFINS 3,74%	Bandeiras Tarifárias (Dias)
0605	Consumo Uso Sistema (KWh)-TUSD	AGO/21	8.326,000	KWh	0,38701057	3.222,25	3.222,25	18,00	580,01	3.222,25	26,10	120,51	Vermelha P2
0601	Consumo - TE	AGO/21	8.326,000	KWh	0,38207763	3.181,18	3.181,18	18,00	572,61	3.181,18	25,77	118,98	15 Dias
0601	Adicional de Bandeira Vermelha Total Distribuidora	AGO/21				1.020,40	1.020,40	18,00	183,67	1.020,40	8,27	38,16	Vermelha P2 17 Dias
						7.423,83							

<b>Total Consolidado</b>	7.423,83	7.423,83	1.336,29	7.423,83	60,14	277,65
--------------------------	----------	----------	----------	----------	-------	--------

HISTÓRICO DE CONSUMO		kWh Dias	TARIFA ANEEL		EQUIPAMENTOS DE MEDIÇÃO / DATAS DE LEITURAS								
2021	AGO	8326 32	Consumo	TUSD	TE	Nº	Energia	Leitura	Leitura	Fator	Consumo	Taxa de Perda	Leitura
	JUL	6398 30	Consumo kWh	0,29974000	0,29592000	303588527	Ativa	17/08/2021	16/07/2021	Multipl.	[kWh]	[%]	Próximo Mês
	JUN	8486 28						33727	25401	1,00	8,326		17/09/2021
	MAI	7840 30											
	ABR	8760 32											
	MAR	7355 29											
	FEV	8852 29											
	JAN	7987 32											
2020	DEZ	8843 31											
	NOV	9020 29											
	OUT	8720 32											
	SET	9058 31											
	AGO	8587 32											

**INDICADORES DE CONTINUIDADE DE FORNECIMENTO DE ENERGIA**

Para consulta dos indicadores acesse nosso site [www.cpfl.com.br](http://www.cpfl.com.br)

**INFORMAÇÕES SOBRE A FATURA**

Faturamento por média Leitura plurimensal.  
Considerar quitada se efetuado débito em conta corrente.  
Caso não ocorra o débito utilize esta conta para pagamento.

**AVISO IMPORTANTE**



Nota Fiscal  
Conta de Energia Elétrica  
Nº 203189389 Série C

**DÉBITO AUTOMÁTICO**  
BANCO 001 AGÊNCIA 0054

CódDébAut-Banco  
**330000308570**

Total a Pagar (R\$)  
**7.423,83**

Data de Vencimento  
**23/09/2021**

Essa conta poderá ser paga no credenciado mais perto de você. Confira a lista completa no site

ATAÇAREJO  
CASAS BAHIA-LOJA 1410  
CASA AGRICOLA SAO FRANCISCO

RUA NSA SRA DE FATIMA 59 - CENTRO  
R. DR. OSCAR WERNECK 375 - CENTRO  
AV DOS ANTUNES 870 - CENTRO

Pague aqui - PIX

83630000749 238300403173 934513268037 300003085705



Autenticação Mecânica

**MUNICIPIO DE BEBEDOURO  
PCA JOSE STAMATO SOBRINHO 45  
CENTRO  
14701-009 BEBEDOURO SP**

**Nota Fiscal**  
Conta de Energia Elétrica  
Nº 201175660 Série C  
Data de Emissão: 16/08/2021  
**Data de Apresentação: 17/08/2021**  
Pág: 01 de 01  
Conta Contrato N° 330000309088  
**Leitura Próximo Mês: 03/09/2021**  
Endereço Alternativo

<b>Lote</b>	<b>Roteiro de leitura</b>	<b>Nº. Medidor</b>	<b>PN</b>	<b>Reservado ao Fisco</b>
MC	BEBATL60-00000006	900276398	60003461	E1EA.2858.4140.0B66.F92C.1294.8DE3.4F50

**PREZADO(A) CLIENTE**

Mantenha seus dados sempre atualizados, alguns itens determinam a tarifa e tributação de sua fatura de energia elétrica. Solicite os serviços disponíveis em nosso site com rapidez e segurança e reserve mais tempo para você em seu dia-a-dia. Mais informações acesse o endereço que consta no verso de sua conta.

**DADOS DA UNIDADE CONSUMIDORA**

TEATRO MUNICIPAL  
R S JOAO, 406  
CENTRO  
14700-010 BEBEDOURO - SP  
CNPJ: 45.709.920/0001-11  
INSC. EST: ISENTO  
CLASSIFICAÇÃO: Convencional B3 Poder Público Municipal - Trifásico 220 / 127 V

<b>ATENDIMENTO</b>	<b>PN</b>	<b>SEU CÓDIGO</b>	<b>CONTA MÊS</b>	<b>VENCIMENTO</b>	<b>TOTAL A PAGAR</b>
0800 010 1010 www.cpf.com.br	60003461	INSTALAÇÃO 3416259	AGO/2021	23/09/2021	249,63

**DISCRIMINAÇÃO DA OPERAÇÃO - RESERVADO AO FISCO**

Cod. 115	Descrição da Operação Nº 914751222560	Mês Ref.	Quant. Faturada	Unid. Med.	Tarifa com Tributos R\$	Valor Total da Operação R\$	Base Cálculo ICMS R\$	Aliq. ICMS	ICMS	Base Cálculo PIS/COFINS	PIS 0,81%	COFINS 3,74%	Bandeiras Tarifárias (Dias)
0605	Consumo Uso Sistema [KWh]-TUSD	AGO/21	280,000	KWh	0,38696429	108,35	108,35	18,00	19,50	108,35	0,88	4,05	Vermelha P2
0601	Consumo - TE	AGO/21	280,000	KWh	0,38203572	106,97	106,97	18,00	19,25	106,97	0,87	4,00	26 Dias
0601	Adicional de Bandeira Vermelha	AGO/21				34,31	34,31	18,00	6,18	34,31	0,28	1,28	Vermelha P2
	Total Distribuidora					249,63							05 Dias

**Total Consolidado**

249,63 249,63 44,93 249,63 2,03 9,33

HISTÓRICO DE CONSUMO		kWh Dias		TARIFA ANEEL		EQUIPAMENTOS DE MEDIÇÃO / DATAS DE LEITURAS							
2021	AGO	280	31	Consumo	TUSD	Nº	Energia	Leitura	Leitura	Fator	Consumo	Taxa de Perda	Leitura
	JUL	200	31	Consumo kWh	0,29974000	401020614	Ativa	05/08/2021	05/07/2021	Multip.	[kWh]	[%]	Próximo Mês
	JUN	160	29		0,29592000			2010	2003	40,00	280		03/09/2021
	MAI	160	30										
	ABR	160	29										
	MAR	120	33										
	FEV	240	28										
	JAN	160	29										
2020	DEZ	280	33										
	NOV	200	30										
	OUT	240	32										
	SET	0	30										
	AGO	480	33										

**INDICADORES DE CONTINUIDADE DE FORNECIMENTO DE ENERGIA**

Para consulta dos indicadores acesse nosso site [www.cpf.com.br](http://www.cpf.com.br)

**INFORMAÇÕES SOBRE A FATURA**

Considerar quitada se efetuado débito em conta corrente.  
Caso não ocorra o débito utilize esta conta para pagamento.

**AVISO IMPORTANTE**



Pague aqui - PIX

Nota Fiscal  
Conta de Energia Elétrica  
Nº 201175660 Série C

**DÉBITO AUTOMÁTICO**  
BANCO 001 AGÊNCIA 0054

CódDébAut-Banco  
**330000309088**

Total a Pagar (R\$)  
**249,63**

Data de Vencimento  
**23/09/2021**

**Essa conta poderá ser paga no credenciado mais perto de você. Confira a lista completa no site**

ATACAREJO  
CASAS BAHIA-LOJA 1410  
CASA AGRICOLA SAO FRANCISCO

RUA NSA SRA DE FATIMA 59 - CENTRO  
R. DR. OSCAR WERNECK 375 - CENTRO  
AV DOS ANTUNES 870 - CENTRO



83620000021 496300403144 834772296036 300003090887

Autenticação Mecânica

**MUNICIPIO DE BEBEDOURO  
PCA JOSE STAMATO SOBRINHO 45  
CENTRO  
14701-009 BEBEDOURO SP**

**Nota Fiscal**  
Conta de Energia Elétrica  
Nº 199615528 Série C  
Data de Emissão: 06/08/2021  
Data de Apresentação: 09/08/2021  
Pág: 01 de 01  
Conta Contrato Nº 330001640055  
Leitura Próximo Mês: 03/09/2021  
Endereço Alternativo

Lote Roteiro de leitura Nº. Medidor PN  
60003461

Reservado ao Fisco  
CB0C.4CE7.F464.0626.4DA7.80D5.410B.135D

**PREZADO(A) CLIENTE**

Mantenha seus dados sempre atualizados, alguns itens determinam a tarifa e tributação de sua fatura de energia elétrica. Solicite os serviços disponíveis em nosso site com rapidez e segurança e reserve mais tempo para você em seu dia-a-dia. Mais informações acesse o endereço que consta no verso de sua conta.

**DADOS DA UNIDADE CONSUMIDORA**

CALCADA DO LAGO  
AV SERGIO SESSA STAMATO, 415  
VL C D CARVALHO  
14702-000 BEBEDOURO - SP

CNPJ: 45.709.920/0001-11  
INSC. EST: ISENTO  
CLASSIFICAÇÃO: Convencional B4a Ilum. Pública Acervo Poder Público/Terceiro - Bifásico 220 / 127 V

ATENIMENTO	PN	SEU CÓDIGO	CONTA MÊS	VENCIMENTO	TOTAL A PAGAR
0800 010 1010 www.cpfl.com.br	60003461	INSTALAÇÃO 4002614719	AGO/2021	23/09/2021	472,97

**DISCRIMINAÇÃO DA OPERAÇÃO - RESERVADO AO FISCO**

Cod.	Descrição da Operação	Mês Ref.	Quant. Faturada	Unid. Med.	Tarifa com Tributos R\$	Valor Total da Operação R\$	Base Cálculo ICMS R\$	Aliq. ICMS	ICMS	Base Cálculo PIS/COFINS	PIS 0,81%	COFINS 3,74%	Bandeiras Tarifárias (Dias)
115	Nº 908202618836												
0605	Consumo Uso Sistema [KWh]-TUSD	AGO/21	867,000	KWh	0,21284891	184,54	184,54	18,00	33,22	184,54	1,49	6,90	Vermelha P2
0601	Consumo - TE	AGO/21	867,000	KWh	0,21012668	182,18	182,18	18,00	32,79	182,18	1,48	6,81	26 Dias
0601	Adicional de Bandeira Vermelha Total Distribuidora	AGO/21				106,25	106,25	18,00	19,13	106,25	0,86	3,97	Vermelha P2 05 Dias
						472,97							

Total Consolidado 472,97 472,97 85,14 472,97 3,83 17,68

HISTÓRICO DE CONSUMO		kWh Dias		TARIFA ANEEL		EQUIPAMENTOS DE MEDIÇÃO / DATAS DE LEITURAS							
2021 AGO	867	31	Consumo	TUSD	TE	Nº	Energia	Leitura	Leitura	Fator	Consumo	Taxa de Perda	Leitura
JUL	859	31	Consumo kWh	0,16486000	0,16275000	23365754	Ativa	05/08/2021	05/07/2021	Multipl.	[kWh]	[%]	Próximo Mês
JUN	810	29						16622	15755	1,00	867		03/09/2021
MAI	801	30											
ABR	685	29											
MAR	28	33											
FEV	73	28											
JAN	875	29											
2020 DEZ	968	33											
NOV	910	30											
OUT	1083	32											
SET	968	30											
AGO	1049	33											

**INDICADORES DE CONTINUIDADE DE FORNECIMENTO DE ENERGIA**

Para consulta dos indicadores acesse nosso site [www.cpfl.com.br](http://www.cpfl.com.br)

**INFORMAÇÕES SOBRE A FATURA**

Considerar quitada se efetuado débito em conta corrente.  
Caso não ocorra o débito utilize esta conta para pagamento.

**AVISO IMPORTANTE**



Pague aqui - PIX

Nota Fiscal  
Conta de Energia Elétrica  
Nº 199615528 Série C

**DÉBITO AUTOMÁTICO**  
BANCO 001 AGÊNCIA 0054

CódDébAut-Banco  
**330001640055**

Total a Pagar (R\$)  
**472,97**

Data de Vencimento  
**23/09/2021**

Essa conta poderá ser paga no credenciado mais perto de você. Confira a lista completa no site

ATAÇAREJO  
CASAS BAHIA-LOJA 1410  
CASA AGRICOLA SAO FRANCISCO

RUA NSA SRA DE FATIMA 59 - CENTRO  
R. DR. OSCAR WERNECK 375 - CENTRO  
AV DOS ANTUNES 870 - CENTRO

83640000045 729700403250 233707171036 300016400552



Autenticação Mecânica

**MUNICIPIO DE BEBEDOURO  
PCA JOSE STAMATO SOBRINHO 45  
CENTRO  
14701-009 BEBEDOURO SP**

**Nota Fiscal**  
Conta de Energia Elétrica  
Nº 199109676 Série C  
Data de Emissão: 05/08/2021  
**Data de Apresentação: 06/08/2021**  
Pág: 01 de 01  
Conta Contrato Nº 330000618650  
**Leitura Próximo Mês: 03/09/2021**  
Endereço Alternativo

Lote	Roteiro de leitura	Nº. Medidor	PN
MC	BEBATL60-00000006	900276398	60003461

Reservado ao Fisco  
7FCD.B5D0.6ABA.D040.BD8F.C5AF.919A.A75A

**PREZADO(A) CLIENTE**

Mantenha seus dados sempre atualizados, alguns itens determinam a tarifa e tributação de sua fatura de energia elétrica. Solicite os serviços disponíveis em nosso site com rapidez e segurança e reserve mais tempo para você em seu dia-a-dia. Mais informações acesse o endereço que consta no verso de sua conta.

**DADOS DA UNIDADE CONSUMIDORA**

PREFEITURA MUNICIPAL BEBEDOURO  
R LUIZ CARLOS HAUCK, 650 CC FRENTE EF FRENTE  
RES P PASCHOAL  
14700-000 BEBEDOURO - SP

CNPJ: 45.709.920/0001-11  
INSC. EST: ISENTO  
CLASSIFICAÇÃO: Convencional B3 Poder Público Municipal - Trifásico 220 / 127 V

ATENDIMENTO	PN	SEU CÓDIGO	CONTA MÊS	VENCIMENTO	TOTAL A PAGAR
0800 010 1010 www.cpfl.com.br	60003461	INSTALAÇÃO 4000466206	AGO/2021	23/09/2021	3.473,82

**DISCRIMINAÇÃO DA OPERAÇÃO - RESERVADO AO FISCO**

Cod.	Descrição da Operação	Mês Ref.	Quant. Faturada	Unid. Med.	Tarifa com Tributos R\$	Valor Total da Operação R\$	Base Cálculo ICMS R\$	Aliq. ICMS	ICMS	Base Cálculo PIS/COFINS	PIS 0,31%	COFINS 3,74%	Bandeiras Tarifárias (Dias)
115	Nº 901403507437												
0605	Consumo Uso Sistema (KWh)-TUSD	AGO/21	3.896,000	KWh	0,38700719	1.507,78	1.507,78	18,00	271,40	1.507,78	12,21	56,39	Vermelha P2 26 Dias
0601	Consumo - TE	AGO/21	3.896,000	KWh	0,38207649	1.488,57	1.488,57	18,00	267,94	1.488,57	12,06	55,87	Vermelha P2 05 Dias
0601	Adicional de Bandeira Vermelha.	AGO/21				477,47	477,47	18,00	85,94	477,47	3,87	17,86	
	Total Distribuidora					3.473,82							

**Total Consolidado**

3.473,82 3.473,82 625,26 3.473,82 28,14 129,92

**HISTÓRICO DE CONSUMO**

kWh Dias

**TARIFA ANEEL**

2021 AGO	3896	31
JUL	4030	31
JUN	3670	29
MAI	3556	30
ABR	3570	29
MAR	4029	33
FEV	3420	28
JAN	2996	29
2020 DEZ	3894	33
NOV	3805	30
OUT	4369	32
SET	3761	30
AGO	4855	33

Consumo TUSD TE  
Consumo kWh 0,29974000 0,29592000

**EQUIPAMENTOS DE MEDIÇÃO / DATAS DE LEITURAS**

Nº	Energia	Leitura 05/08/2021	Leitura 05/07/2021	Fator Multipl.	ConsumoTaxa de Perda [kWh] [%]	Leitura Próximo Mês 03/09/2021
30830593	Ativa	57447	53551	1,00	3,896	

**INDICADORES DE CONTINUIDADE DE FORNECIMENTO DE ENERGIA**

Para consulta dos indicadores acesse nosso site [www.cpfl.com.br](http://www.cpfl.com.br)

**INFORMAÇÕES SOBRE A FATURA**

Considerar quitada se efetuado débito em conta corrente.  
Caso não ocorra o débito utilize esta conta para pagamento.

**AVISO IMPORTANTE**



Pague aqui - PIX

Nota Fiscal  
Conta de Energia Elétrica  
Nº 199109676 Série C

**DÉBITO AUTOMÁTICO**  
BANCO 001 AGÊNCIA 0054

CódDébAut-Banco  
**330000618650**

Total a Pagar (R\$)  
**3.473,82**

Data de Vencimento  
**23/09/2021**

Essa conta poderá ser paga no credenciado mais perto de você. Confira a lista completa no site

ATACAREJO RUA NSA SRA DE FATIMA 59 - CENTRO  
CASAS BAHIA-LOJA 1410 R. DR. OSCAR WERNECK 375 - CENTRO  
CASA AGRICOLA SAO FRANCISCO AV DOS ANTUNES 870 - CENTRO

Autenticação Mecânica

83610000345 738200403165 934536168032 300006186500





**MUNICIPIO DE BEBEDOURO  
PCA JOSE STAMATO SOBRINHO 45  
CENTRO  
14701-009 BEBEDOURO SP**

**Nota Fiscal**  
Conta de Energia Elétrica  
Nº 203163196 Série C  
Data de Emissão: 26/08/2021  
Data de Apresentação: 27/08/2021  
Pág: 01 de 01  
Conta Contrato Nº 330000310027  
Leitura Próximo Mês: 23/09/2021  
Endereço Alternativo

Lote	Roteiro de leitura	Nº. Medidor	PN	Reservado ao Fisco
MC	BEBATL60-00000006	900276398	60003461	5E3D.6C2C.1A33.D50B.C71F.29EB.E361.0E83

**PREZADO(A) CLIENTE**

Fique atento às datas de vacinação da COVID-19: informe-se sobre o calendário de sua cidade e não deixe passar a sua data. Vacine-se, faça a sua parte! "O Cuidado é de cada um. O Benefício é para todos."

**DADOS DA UNIDADE CONSUMIDORA**

PMB CSU JOSE C CARDOSO  
R BENTO MARIA, 536  
JD LARANJEIRAS  
14711-012 BEBEDOURO - SP

CNPJ: 45.709.920/0001-11  
INSC. EST: ISENTO  
CLASSIFICAÇÃO: Convencional B3 Poder Público Municipal - Bifásico 220 / 127 V

ATENDIMENTO	PN	SEU CÓDIGO	CONTA MÊS	VENCIMENTO	TOTAL A PAGAR
0800 010 1010 www.cpf.com.br	60003461	INSTALAÇÃO 3417131	AGO/2021	23/09/2021	91,80

DISCRIMINAÇÃO DA OPERAÇÃO - RESERVADO AO FISCO													
Cod.	Descrição da Operação	Mês Ref.	Quant. Faturada	Unid. Med.	Tarifa com Tributos R\$	Valor Total da Operação R\$	Base Cálculo ICMS R\$	Aliq. ICMS	ICMS	Base Cálculo PIS/COFINS	PIS 0,81%	COFINS 3,74%	Bandeiras Tarifárias (Dias)
115	Nº 908302831447												
0805	Consumo Uso Sistema [KWh]-TUSD	AGO/21	103,000	KWh	0,38689321	39,85	39,85	18,00	7,17	39,85	0,32	1,49	Vermelha P2 09 Dias
0801	Consumo - TE	AGO/21	103,000	KWh	0,38194175	39,34	39,34	18,00	7,08	39,34	0,32	1,47	Vermelha P2 23 Dias
0601	Adicional de Bandeira Vermelha	AGO/21				12,61	12,61	18,00	2,27	12,61	0,10	0,47	
	Total Distribuidora					91,80							

Total Consolidado	91,80	91,80	16,52	91,80	0,74	3,43
-------------------	-------	-------	-------	-------	------	------

HISTÓRICO DE CONSUMO		kWh Dias		TARIFA ANEEL			EQUIPAMENTOS DE MEDIÇÃO / DATAS DE LEITURAS							
2021	AGO	103	32	Consumo	TUSD	TE	Nº	Energia	Leitura	Leitura	Fator	Consumo	Taxa de Perda	Leitura
	JUL	2	30	Consumo kWh	0,29974000	0,29592000	202329755	Ativa	23/08/2021	22/07/2021	1,00	103	[%]	23/09/2021
	JUN	107	28											
	MAI	83	31											
	ABR	124	31											
	MAR	102	30											
	FEV	131	28											
	JAN	166	33											
2020	DEZ	93	29											
	NOV	126	32											
	OUT	119	30											
	SET	92	33											
	AGO	92	30											

**INDICADORES DE CONTINUIDADE DE FORNECIMENTO DE ENERGIA**  
Para consulta dos indicadores acesse nosso site [www.cpf.com.br](http://www.cpf.com.br)

**INFORMAÇÕES SOBRE A FATURA**

Seu faturamento foi realizado pela média, em 23/08/2021 às 09:29, devido a imóvel fechado. - 1º mês. Mantenha livre acesso ao medidor ou informe autoleitura.  
Considerar quitada se efetuado débito em conta corrente.  
Caso não ocorra o débito utilize esta conta para pagamento.

**AVISO IMPORTANTE**



Nota Fiscal	<b>DÉBITO AUTOMÁTICO</b>	CódDébAut-Banco	Total a Pagar (R\$)	Data de Vencimento
Conta de Energia Elétrica	<b>BANCO 001 AGÊNCIA 0054</b>	330000310027	91,80	23/09/2021
Nº 203163196 Série C				

Essa conta poderá ser paga no credenciado mais perto de você. Confira a lista completa no site  
 ATACAREJO CASAS BAHIA-LOJA 1410 CASA AGRICOLA SAO FRANCISCO  
 RUA NSA SRA DE FATIMA 59 - CENTRO  
 R. DR. OSCAR WERNECK 375 - CENTRO  
 AV DOS ANTUNES 870 - CENTRO



83610000006 918000403116 234814714031 300003100272

Autenticação Mecânica

**MUNICIPIO DE BEBEDOURO  
PCA JOSE STAMATO SOBRINHO 45  
CENTRO  
14701-009 BEBEDOURO SP**

**Nota Fiscal**  
Conta de Energia Elétrica  
Nº 203189391 Série C  
Data de Emissão: 26/08/2021  
**Data de Apresentação: 27/08/2021**  
Pág: 01 de 01  
Conta Contrato Nº 330000308715  
**Leitura Próximo Mês: 23/09/2021**  
Endereço Alternativo

Lote	Roteiro de leitura	Nº. Medidor	PN	Reservado ao Fisco
MC	BEBATL60-00000006	900276398	60003461	6279.7320.660B.8DCC.962E.32F1.5F95.F7A6

**PREZADO(A) CLIENTE**

Fique atento às datas de vacinação da COVID-19: informe-se sobre o calendário de sua cidade e não deixe passar a sua data. Vacine-se, faça a sua parte! "O Cuidado é de cada um. O Benefício é para todos."

**DADOS DA UNIDADE CONSUMIDORA**

PMB CSU JOSE C CARDOSO  
R EMILIO BALARDIN, 310  
JD DE LUCIA  
14711-048 BEBEDOURO - SP

CNPJ: 45.709.920/0001-11  
INSC. EST: ISENTO  
CLASSIFICAÇÃO: Convencional B3 Poder Público Municipal - Trifásico 220 / 127 V

ATENDIMENTO	PN	SEU CODIGO	CONTA MÊS	VENCIMENTO	TOTAL A PAGAR
0800 010 1010 www.cpfl.com.br	60003461	INSTALAÇÃO 3414825	AGO/2021	23/09/2021	432,44

**DISCRIMINAÇÃO DA OPERAÇÃO - RESERVADO AO FISCO**

Cod.	Descrição da Operação	Mês Ref.	Quant. Faturada	Unid. Med.	Tarifa com Tributos R\$	Valor Total da Operação R\$	Base Cálculo ICMS R\$	Aliq. ICMS	ICMS	Base Cálculo PIS/COFINS	PIS 0,81%	COFINS 3,74%	Bandeiras Tarifárias (Dias)
115	Nº 901353529296												
0605	Consumo Uso Sistema [KWh]-TUSD	AGO/21	485,000	KWh	0,38701031	187,70	187,70	18,00	33,79	187,70	1,52	7,02	Vermelha P2
0601	Consumo - TE	AGO/21	485,000	KWh	0,38208248	185,31	185,31	18,00	33,36	185,31	1,50	6,93	09 Dias
0601	Adicional de Bandeira Vermelha	AGO/21				59,43	59,43	18,00	10,70	59,43	0,48	2,22	Vermelha P2
	Total Distribuidora					432,44							23 Dias

**Total Consolidado**

432,44 432,44 77,85 432,44 3,50 16,17

HISTÓRICO DE CONSUMO		kWh Dias	TARIFA ANEEL		EQUIPAMENTOS DE MEDIÇÃO / DATAS DE LEITURAS							
2021 AGO	██████████	485 32	Consumo	TUSD	Nº	Energia	Leitura	Leitura	Fator	Consumo	Taxa de Perda	Leitura
JUL	██████████	240 30	Consumo kWh	0,29974000	0,29592000	306479087	Ativa	54534	54049	1,00	485	23/09/2021
JUN	██████████	43 28										
MAI	██████████	132 31										
ABR	██████████	191 31										
MAR	██████████	190 30										
FEV	██████████	195 28										
JAN	██████████	190 33										
2020 DEZ	██████████	516 29										
NOV	██████████	218 32										
OUT	██████████	137 30										
SET	██████████	106 33										
AGO	██████████	91 30										

**INDICADORES DE CONTINUIDADE DE FORNECIMENTO DE ENERGIA**

Para consulta dos indicadores acesse nosso site [www.cpfl.com.br](http://www.cpfl.com.br)

**INFORMAÇÕES SOBRE A FATURA**

Considerar quitada se efetuado débito em conta corrente.  
Caso não ocorra o débito utilize esta conta para pagamento.

**AVISO IMPORTANTE**



Pague aqui - PIX

Nota Fiscal  
Conta de Energia Elétrica  
Nº 203189391 Série C

**DÉBITO AUTOMÁTICO**  
BANCO 001 AGÊNCIA 0054

CódDébAut-Banco  
**330000308715**

Total a Pagar (R\$)  
**432,44**

Data de Vencimento  
**23/09/2021**

Essa conta poderá ser paga no credenciado mais perto de você. Confira a lista completa no site

ATACAREJO  
CASAS BAHIA-LOJA 1410  
CASA AGRICOLA SAO FRANCISCO

RUA NSA SRA DE FATIMA 59 - CENTRO  
R. DR. OSCAR WERNECK 375 - CENTRO  
AV DOS ANTUNES 870 - CENTRO

836200000047 324400403170 934513270033 300003087156



Autenticação Mecânica

**MUNICIPIO DE BEBEDOURO**  
**PCA JOSE STAMATO SOBRINHO 45**  
**CENTRO**  
**14701-009 BEBEDOURO SP**

**Nota Fiscal**  
Conta de Energia Elétrica  
Nº 203211748 Série C  
Data de Emissão: 26/08/2021  
Data de Apresentação: 27/08/2021  
Pág: 01 de 01  
Conta Contrato Nº 330000315941  
Leitura Próximo Mês: 23/09/2021  
Endereço Alternativo

**Lote Roteiro de leitura Nº. Medidor PN**  
MC BEBATL60-00000006 900276398 60003461

**Reservado ao Fisco**  
BB88.2FA5.01D1.76DD.B9C9.47DB.ADC8.A3C3

**PREZADO(A) CLIENTE**

Fique atento às datas de vacinação da COVID-19: informe-se sobre o calendário de sua cidade e não deixe passar a sua data. Vacine-se, faça a sua parte! "O Cuidado é de cada um. O Benefício é para todos."

**DADOS DA UNIDADE CONSUMIDORA**

PM DE BEBEDOURO  
RDV BRIG FÁRIA LIMA, 10 EFAEROP MUNIC  
RDV B F LIMA  
14700-000 BEBEDOURO - SP

CNPJ: 45.709.920/0001-11  
INSC. EST: ISENTO  
CLASSIFICAÇÃO: Convencional B3 Poder Público Municipal - Trifásico 220 / 127 V

ATENDIMENTO	PN	SEU CÓDIGO	CONTA MÊS	VENCIMENTO	TOTAL A PAGAR
0800 010 1010 www.cpfl.com.br	60003461	INSTALAÇÃO 42404142	AGO/2021	23/09/2021	2.021,35

**DISCRIMINAÇÃO DA OPERAÇÃO - RESERVADO AO FISCO**

Cod.	Descrição da Operação	Mês Ref.	Quant. Faturada	Unid. Med.	Tarifa com Tributos R\$	Valor Total da Operação R\$	Base Cálculo ICMS R\$	Aliq. ICMS	ICMS	Base Cálculo PIS/COFINS	PIS 0,81%	COFINS 3,74%	Bandeiras Tarifárias (Dias)
0605	Consumo Uso Sistema (KWh)-TUSD	AGO/21	2.267,000	KWh	0,38700927	877,35	877,35	18,00	157,92	877,35	7,11	32,81	Vermelha P2
0601	Consumo - TE	AGO/21	2.267,000	KWh	0,38207764	866,17	866,17	18,00	155,91	866,17	7,02	32,39	09 Dias
0601	Adicional de Bandeira Vermelha Total Distribuidora	AGO/21				277,83	277,83	18,00	50,01	277,83	2,25	10,39	Vermelha P2 23 Dias
						2.021,35							

**Total Consolidado** 2.021,35 2.021,35 363,84 2.021,35 16,38 75,69

HISTÓRICO DE CONSUMO		kWh Dias	TARIFA ANEEL		EQUIPAMENTOS DE MEDIÇÃO / DATAS DE LEITURAS								
2021	AGO	2267 32	Consumo	TUSD	TE	Nº	Energia	Leitura	Leitura	Fator	Consumo	Taxa de Perda	Leitura
	JUL	674 30	Consumo kWh	0,29974000	0,29592000	30985117	Ativa	73223	70956	1,00	2,267	[%]	23/09/2021
	JUN	2273 28											
	MAI	2387 31											
	ABR	2248 31											
	MAR	3152 30											
	FEV	2131 28											
	JAN	3026 33											
2020	DEZ	1958 29											
	NOV	2925 32											
	OUT	1903 30											
	SET	2737 33											
	AGO	1788 30											

**INDICADORES DE CONTINUIDADE DE FORNECIMENTO DE ENERGIA**  
Para consulta dos indicadores acesse nosso site [www.cpfl.com.br](http://www.cpfl.com.br)

**INFORMAÇÕES SOBRE A FATURA**  
Faturamento por média Leitura plurimensal.  
Considerar quitada se efetuado débito em conta corrente.  
Caso não ocorra o débito utiliza esta conta para pagamento.

**AVISO IMPORTANTE**



Nota Fiscal  
Conta de Energia Elétrica  
Nº 203211748 Série C

**DÉBITO AUTOMÁTICO**  
BANCO 001 AGÊNCIA 0054

CódDébAut-Banco  
**330000315941**

**Total a Pagar (R\$)**  
2.021,35

**Data de Vencimento**  
23/09/2021

**Essa conta poderá ser paga no credenciado mais perto de você. Confira a lista completa no site**

ATACAREJO RUA NSA SRA DE FATIMA 59 - CENTRO  
CASAS BAHIA-LOJA 1410 R. DR. OSCAR WERNECK 375 - CENTRO  
CASA AGRÍCOLA SÃO FRANCISCO AV DOS ANTUNES 870 - CENTRO



836700000208 213500403059 635001663031 300003159419

Autenticação Mecânica

**MUNICIPIO DE BEBEDOURO  
PCA JOSE STAMATO SOBRINHO 45  
CENTRO  
14701-009 BEBEDOURO SP**

**Nota Fiscal**  
Conta de Energia Elétrica  
Nº 201179749 Série C  
Data de Emissão: 16/08/2021  
**Data de Apresentação: 17/08/2021**  
Pág: 01 de 01  
Conta Contrato Nº 330000311325  
**Leitura Próximo Mês: 14/09/2021**  
Endereço Alternativo

Lote	Roteiro de leitura	Nº. Medidor	PN	Reservado ao Fisco
MC	BEBATL60-00000006	900276398	60003461	0510.F96E.DF35.ACE6.1F53.569A.08C0.2B1E

**PREZADO(A) CLIENTE**

Mantenha seus dados sempre atualizados, alguns itens determinam a tarifa e tributação de sua fatura de energia elétrica. Solicite os serviços disponíveis em nosso site com rapidez e segurança e reserve mais tempo para você em seu dia-a-dia. Mais informações acesse o endereço que consta no verso de sua conta.

**DADOS DA UNIDADE CONSUMIDORA**

PREFEITURA MUNICIPAL DE BEBEDOURO  
PCA JOSE STAMATO SOBRINHO, 151  
CENTRO  
14701-009 BEBEDOURO - SP

CNPJ: 45.709.320/0001-11  
INSC. EST: ISENTO  
CLASSIFICAÇÃO: Convencional B3 Poder Público Municipal - Trifásico 220 / 127 V

ATENDIMENTO	PN	SEU CÓDIGO	CONTA MÊS	VENCIMENTO	TOTAL A PAGAR
0800 010 1010 www.cpf.com.br	60003461	INSTALAÇÃO 3422054	AGO/2021	23/09/2021	320,10

**DISCRIMINAÇÃO DA OPERAÇÃO - RESERVADO AO FISCO**

Cod.	Descrição da Operação	Mês Ref.	Quant. Faturada	Unid. Med.	Tarifa com Tributos R\$	Valor Total da Operação R\$	Base Cálculo ICMS R\$	Aliq. ICMS	ICMS	Base Cálculo PIS/COFINS	PIS 0,81%	COFINS 3,74%	Bandeiras Tarifárias (Dias)
0605	Consumo Uso Sistema (KWh)-TUSD	AGO/21	359,000	KWh	0,39701950	138,94	138,94	18,00	25,01	138,94	1,13	5,20	Vermelha P2 18 Dias
0601	Consumo - TE	AGO/21	359,000	KWh	0,39206129	137,16	137,16	18,00	24,69	137,16	1,11	5,13	Vermelha P2 12 Dias
0601	Adicional de Bandeira Vermelha Total Distribuidora	AGO/21				44,00	44,00	18,00	7,92	44,00	0,36	1,65	
						320,10							

**Total Consolidado**

320,10 320,10 67,82 320,10 2,60 11,98

HISTÓRICO DE CONSUMO		kWh Dias	TARIFA ANEEL		EQUIPAMENTOS DE MEDIÇÃO / DATAS DE LEITURAS								
2021	AGO	359 30	Consumo	TUSD	TE	Nº	Energia	Leitura	Leitura	Fator	Consumo	Taxa de Perda	Leitura
	JUL	361 32	Consumo kWh	0,29974000	0,29592000	304282120	Ativa	12/08/2021	13/07/2021	Multipl.	[KWh]	[%]	Próximo Mês
	JUN	347 28						54190	53631	1,00	359		14/09/2021
	MAI	710 30											
	ABR	1421 30											
	MAR	1674 33											
	FEV	1712 28											
	JAN	1665 29											
2020	DEZ	1831 33											
	NOV	1412 29											
	OUT	1690 30											
	SET	945 33											
	AGO	549 30											

**INDICADORES DE CONTINUIDADE DE FORNECIMENTO DE ENERGIA**

Para consulta dos indicadores acesse nosso site [www.cpf.com.br](http://www.cpf.com.br)

**INFORMAÇÕES SOBRE A FATURA**

Considerar quitada se efetuado débito em conta corrente.  
Caso não ocorra o débito utilize esta conta para pagamento.

**AVISO IMPORTANTE**



Nota Fiscal  
Conta de Energia Elétrica  
Nº 201179749 Série C

**DÉBITO AUTOMÁTICO**  
BANCO 001 AGÊNCIA 0054

CódDébAut-Banco  
330000311325

Total a Pagar (R\$)  
320,10

Data de Vencimento  
23/09/2021

Essa conta poderá ser paga no credenciado mais perto de você. Confira a lista completa no site

ATACAREJO  
CASAS BAHIA-LOJA 1410  
CASA AGRICOLA SAO FRANCISCO

RUA NSA SRA DE FATIMA 59 - CENTRO  
R. DR. OSCAR WERNECK 375 - CENTRO  
AV DOS ANTUNES 870 - CENTRO

Pague aqui - PIX

836100000030 201000403141 134781004038 300003113259

Autenticação Mecânica





**MUNICIPIO DE BEBEDOURO**  
**PCA JOSE STAMATO SOBRINHO 45**  
**CENTRO**  
**14701-009 BEBEDOURO SP**

**Nota Fiscal**  
Conta de Energia Elétrica  
Nº 203163198 Série C  
Data de Emissão: 28/08/2021  
Data de Apresentação: 27/08/2021  
Pág: 01 de 01  
Conta Contrato Nº 330000310124  
Leitura Próximo Mês: 23/09/2021  
Endereço Alternativo

<b>Lote</b>	<b>Roteiro de leitura</b>	<b>Nº. Medidor</b>	<b>PN</b>	<b>Reservado ao Fisco</b>
MC	BEBATL60-00000006	900276398	60003461	F42D.7342.64BE.58B5.DE03.C615.8FA6.8E0A

**PREZADO(A) CLIENTE**

Fique atento às datas de vacinação da COVID-19: informe-se sobre o calendário de sua cidade e não deixe passar a sua data. Vacine-se, faça a sua parte! "O Cuidado é de cada um. O Benefício é para todos."

**DADOS DA UNIDADE CONSUMIDORA**

PMB CSU JOSE C CARDOSO  
R EMILIO BALARDIN, 310 CC  
JD DE LUCIA  
14711-048 BEBEDOURO - SP

CNPJ: 45.709.920/0001-11  
INSC. EST: ISENTO  
CLASSIFICAÇÃO: Convencional B3 Poder Público Municipal - Trifásico 220 / 127 V

<b>ATENDIMENTO</b>	<b>PN</b>	<b>SEU CÓDIGO</b>	<b>CONTA MÊS</b>	<b>VENCIMENTO</b>	<b>TOTAL A PAGAR</b>
0800 010 1010 www.cpfli.com.br	60003461	INSTALAÇÃO 3417204	AGO/2021	23/09/2021	508,22

**DISCRIMINAÇÃO DA OPERAÇÃO - RESERVADO AO FISCO**

Cod.	Descrição da Operação	Mês Ref.	Quant. Faturada	Unid. Med.	Tarifa com Tributos R\$	Valor Total da Operação R\$	Base Cálculo ICMS R\$	Aliq. ICMS	ICMS	Base Cálculo PIS/COFINS	PIS 0,81%	COFINS 3,74%	Bandeiras Tarifárias (Dias)
115	Nº 908302631449												
0605	Consumo Uso Sistema [KWh]-TUSD	AGO/21	570,000	KWh	0,38701755	220,60	220,60	18,00	39,71	220,60	1,79	8,25	Vermelha P2
0601	Consumo - TE	AGO/21	570,000	KWh	0,38205284	217,77	217,77	18,00	39,20	217,77	1,76	8,14	09 Dias
0601	Adicional de Bandeira Vermelha	AGO/21				69,85	69,85	18,00	12,57	69,85	0,57	2,81	Vermelha P2
	Total Distribuidora					508,22							23 Dias

**Total Consolidado**

508,22 508,22 91,48 506,22 4,12 19,00

**HISTÓRICO DE CONSUMO**

**kWh Dias**

**TARIFA ANEEL**

**EQUIPAMENTOS DE MEDIÇÃO / DATAS DE LEITURAS**

Mês	Consumo kWh	Dias	Tarifa	Consumo kWh	Nº	Energia	Leitura	Leitura	Fator	Consumo	Taxa de Perda	Leitura
							23/08/2021	22/07/2021	Multip.	[kWh]	[%]	Próximo Mês
2021 AGO	570	32	Consumo TUSD TE	0,29974000 0,29592000	31121863	Ativa	2661	2291	1,00	570		23/09/2021
JUL	117	30										
JUN	2	28										
MAI	44	31										
ABR	0	31										
MAR	0	30										
FEV	218	28										
JAN	289	33										
2020 DEZ	572	29										
NOV	653	32										
OUT	367	30										
SET	0	33										
AGO	48	30										

**INDICADORES DE CONTINUIDADE DE FORNECIMENTO DE ENERGIA**

Para consulta dos indicadores acesse nosso site [www.cpfli.com.br](http://www.cpfli.com.br)

**INFORMAÇÕES SOBRE A FATURA**

Considerar quitada se efetuado débito em conta corrente.  
Caso não ocorra o débito utilize esta conta para pagamento.

**AVISO IMPORTANTE**



Pague aqui - PIX

Nota Fiscal  
Conta de Energia Elétrica  
Nº 203163198 Série C

**DÉBITO AUTOMÁTICO**  
BANCO 001 AGÊNCIA 0054

CódDébAut-Banco  
**330000310124**

Total a Pagar (R\$)  
**508,22**

Data de Vencimento  
**23/09/2021**

Essa conta poderá ser paga no credenciado mais perto de você. Confira a lista completa no site

ATACAREJO  
CASAS BAHIA-LOJA 1410  
CASA AGRICOLA SAO FRANCISCO

RUA NSA SRA DE FATIMA 59 - CENTRO  
R. DR. OSCAR WERNECK 375 - CENTRO  
AV DOS ANTUNES 870 - CENTRO

Autenticação Mecânica

836200000054 082200403119 234814716036 300003101247



**MUNICIPIO DE BEBEDOURO  
PCA JOSE STAMATO SOBRINHO 45  
CENTRO  
14701-009 BEBEDOURO SP**

**Nota Fiscal**  
Conta de Energia Elétrica  
Nº 203163196 Série C  
Data de Emissão: 26/08/2021  
Data de Apresentação: 27/08/2021  
Pág: 01 de 01  
Conta Contrato Nº 330000310027  
Leitura Próximo Mês: 23/09/2021  
Endereço Alternativo

Lote	Roteiro de leitura	Nº. Medidor	PN	Reservado ao Fisco
MC	BEBATL60-00000006	900276398	60003461	5E3D.6C2C.1A33.D50B.C71F.29EB.E361.0E83

**PREZADO(A) CLIENTE**

Fique atento às datas de vacinação da COVID-19: informe-se sobre o calendário de sua cidade e não deixe passar a sua data. Vacine-se, faça a sua parte! "O Cuidado é de cada um. O Benefício é para todos."

**DADOS DA UNIDADE CONSUMIDORA**

PMB CSU JOSE C CARDOSO  
R BENTO MARIA, 536  
JD LARANJEIRAS  
14711-012 BEBEDOURO - SP

CNPJ: 45.709.920/0001-11  
INSC. EST.: ISENTO  
CLASSIFICAÇÃO: Convencional B3 Poder Público Municipal - Bifásico 220 / 127 V

ATENDIMENTO	PN	SEU CÓDIGO	CONTA MÊS	VENCIMENTO	TOTAL A PAGAR
0800 010 1010 www.cpfl.com.br	60003461	INSTALAÇÃO 3417131	AGO/2021	23/09/2021	91,80

**DISCRIMINAÇÃO DA OPERAÇÃO - RESERVADO AO FISCO**

Cod.	Descrição da Operação	Mês Ref.	Quant. Faturada	Unid. Med.	Tarifa com Tributos R\$	Valor Total da Operação R\$	Base Cálculo ICMS R\$	Aliq. ICMS	ICMS	Base Cálculo PIS/COFINS	PIS 0,81%	COFINS 3,74%	Bandeiras Tarifárias (Dias)
0605	Consumo Use Sistema [KWh]-TUSD	AGO/21	103,000	KWh	0,38689321	39,85	39,85	18,00	7,17	39,85	0,32	1,49	Vermeha P2
0601	Consumo - TE	AGO/21	103,000	KWh	0,38194175	39,34	39,34	18,00	7,08	39,34	0,32	1,47	09 Dias
0601	Adicional de Bandeira Vermelha	AGO/21				12,61	12,61	18,00	2,27	12,61	0,10	0,47	Vermeha P2
	Total Distribuidora					91,80							23 Dias

**Total Consolidado** 91,80 91,80 16,52 91,80 0,74 3,43

HISTORICO DE CONSUMO		kWh Dias	TARIFA ANEEL			EQUIPAMENTOS DE MEDIÇÃO / DATAS DE LEITURAS							
2021	AGO	103 32	Consumo	TUSD	TE	Nº	Energia	Leitura	Leitura	Fator	Consumo	Taxa de Perda	Leitura
	JUL	2 30	Consumo kWh	0,29974000	0,29992000	202329755	Ativa	99238	99135	1,00	103	[%]	23/09/2021
	JUN	107 28											
	MAI	83 31											
	ABR	124 31											
	MAR	102 30											
	FEV	131 28											
	JAN	166 33											
2020	DEZ	93 29											
	NOV	126 32											
	OUT	119 30											
	SET	92 33											
	AGO	92 30											

**INDICADORES DE CONTINUIDADE DE FORNECIMENTO DE ENERGIA**

Para consulta dos indicadores acesse nosso site [www.cpfl.com.br](http://www.cpfl.com.br)

**INFORMACOES SOBRE A FATURA**

Seu faturamento foi realizado pela média, em 23/08/2021 às 09:29, devido a imóvel fechado. - 1º mês. Mantenha livre acesso ao medidor ou informe autoleitura.  
Considerar quitada se efetuado débito em conta corrente.  
Caso não ocorra o débito utilize esta conta para pagamento.

**AVISO IMPORTANTE**



Pague aqui - PIX

Nota Fiscal  
Conta de Energia Elétrica  
Nº 203163196 Série C

**DÉBITO AUTOMÁTICO**  
BANCO 001 AGÊNCIA 0054

CódDébAut-Banco  
**330000310027**

Total a Pagar (R\$)  
**91,80**

Data de Vencimento  
**23/09/2021**

**Essa conta poderá ser paga no credenciamto mais perto de você. Confira a lista completa no site**

ATACAREJO  
CASAS BAHIA-LOJA 1410  
CASA AGRICOLA SAO FRANCISCO

RUA NSA SRA DE FATIMA 59 - CENTRO  
R. DR. OSCAR WERNECK 375 - CENTRO  
AV DOS ANTUNES 970 - CENTRO

836100000006 918000403116 234814714031 300003100272



Autenticação Mecânica

**MUNICIPIO DE BEBEDOURO**  
**PCA JOSE STAMATO SOBRINHO 45**  
**CENTRO**  
**14701-009 BEBEDOURO SP**

**Nota Fiscal**  
Conta de Energia Elétrica  
Nº 201175661 Série C  
Data de Emissão: 16/08/2021  
Data de Apresentação: 19/08/2021  
Pág: 01 de 01  
Conta Contrato Nº 330000309517  
Leitura Próximo Mês: 02/09/2021  
Endereço Alternativo

**Lote Roteiro de leitura Nº. Medidor PN**  
MC BEBATL60-0000006 900276398 60003461

**Reservado ao Fisco**  
EF04.BED2.313C.724A.F618.98C2.500B.ECE2

**PREZADO(A) CLIENTE**

Mantenha seus dados sempre atualizados, alguns itens determinam a tarifa e tributação de sua fatura de energia elétrica. Solicite os serviços disponíveis em nosso site com rapidez e segurança e reserve mais tempo para você em seu dia-a-dia. Mais informações acesse o endereço que consta no verso de sua conta.

**DADOS DA UNIDADE CONSUMIDORA**

PM PARQUE ECOLOGICO  
R LUIZ DOS SANTOS, 350  
AT DA BOA VISTA  
14711-250 BEBEDOURO - SP

CNPJ: 45.709.920/0001-11  
INSC. EST: ISENTO  
CLASSIFICAÇÃO: Convencional B3 Poder Público Municipal - Trifásico 13.800 V

ATENDIMENTO	PN	SEU CÓDIGO	CONTA MÊS	VENCIMENTO	TOTAL A PAGAR
0800 010 1010 www.cpf.com.br	60003461	INSTALAÇÃO 3416674	AGO/2021	23/09/2021	602,26

**DISCRIMINAÇÃO DA OPERAÇÃO - RESERVADO AO FISCO**

Cod.	Descrição da Operação	Mês Ref.	Quant Faturada	Unid. Med.	Tarifa com Tributos R\$	Valor Total da Operação R\$	Base Cálculo ICMS R\$	Aliq. ICMS	ICMS	Base Cálculo PIS/COFINS	PIS 0,81%	COFINS 3,74%	Bandeiras Tarifárias (Dias)
115	Nº 914751222561												
0605	Consumo Uso Sistema (KWh)-TUSD	AGO/21	675,475	KWh	0,38700174	261,41	261,41	18,00	47,05	261,41	2,12	9,78	Vermelha P2
0601	Consumo - TE	AGO/21	675,475	KWh	0,38205708	258,07	258,07	18,00	46,45	258,07	2,09	9,65	29 Dias
0601	Adicional de Bandeira Vermelha Total Distribuidora	AGO/21				82,78	82,78	18,00	14,90	82,78	0,67	3,10	Vermelha P2 04 Dias
						602,26							

**Total Consolidado**

602,26 602,26 108,40 602,26 4,88 22,53

HISTÓRICO DE CONSUMO		kWh Dias	TARIFA ANEEL		EQUIPAMENTOS DE MEDIÇÃO / DATAS DE LEITURAS								
2021	AGO	659 33	Consumo TUSD	TE	Nº	Energia	Leitura	Leitura	Fator	Consumo	Taxa de Perda	Leitura	
	JUL	645 30	Consumo kWh	0,29974000	0,29592000	304263869	Ativa	04/08/2021	02/07/2021	1,00	659	2,5	02/09/2021
	JUN	579 28											
	MAI	740 30											
	ABR	807 31											
	MAR	671 31											
	FEV	505 28											
	JAN	604 29											
2020	DEZ	841 33											
	NOV	825 30											
	OUT	828 32											
	SET	608 30											
	AGO	702 33											

**INDICADORES DE CONTINUIDADE DE FORNECIMENTO DE ENERGIA**

Para consulta dos indicadores acesse nosso site [www.cpf.com.br](http://www.cpf.com.br)

**INFORMAÇÕES SOBRE A FATURA**

Considerar quitada se efetuado débito em conta corrente.  
Caso não ocorra o débito utilize esta conta para pagamento.

**AVISO IMPORTANTE**



Pague aqui - PIX

Nota Fiscal  
Conta de Energia Elétrica  
Nº 201175661 Série C

**DÉBITO AUTOMÁTICO**  
BANCO 001 AGÊNCIA 0054

CódDébAut-Banco  
**330000309517**

Total a Pagar (R\$)  
**602,26**

Data de Vencimento  
**23/09/2021**

Essa conta poderá ser paga no credenciado mais perto de você. Confira a lista completa no site

ATAcarejo  
CASAS BAHIA-LOJA 1410  
CASA AGRICOLA SAO FRANCISCO

RUa NSA SRA DE FATIMA 59 - CENTRO  
R. DR. OSCAR WERNECK 375 - CENTRO  
AV DOS ANTUNES 870 - CENTRO

836700000067 022600403145 834772437036 300003095175



Autenticação Mecânica

**MUNICIPIO DE BEBEDOURO  
PCA JOSE STAMATO SOBRINHO 45  
CENTRO  
14701-009 BEBEDOURO SP**

**Nota Fiscal**  
Conta de Energia Elétrica  
Nº 203179722 Série C  
Data de Emissão: 26/08/2021  
Data de Apresentação: 27/08/2021  
Pág: 01 de 01  
Conta Contrato Nº 330000541029  
Leitura Próximo Mês: 28/09/2021  
Endereço Alternativo

Lote	Roteiro de leitura	Nº. Medidor	PN
MC	BEBATL60-00000006	900276398	60003461

Reservado ao Fisco

61EB.C0B5.0B93.5B17.25A1.46DA.FDCE.67D0

**PREZADO(A) CLIENTE**

Fique atento às datas de vacinação da COVID-19: informe-se sobre o calendário de sua cidade e não deixe passar a sua data. Vacine-se, faça a sua parte! "O Cuidado é de cada um. O Benefício é para todos."

**DADOS DA UNIDADE CONSUMIDORA**

PM BEBEDOURO  
AL SABARA, 720 CC RC  
JD MENINO DEUS  
14708-060 BEBEDOURO - SP

CNPJ: 45.709.920/0001-11  
INSC. EST: ISENT0  
CLASSIFICAÇÃO: Convencional B3 Poder Público Municipal - Trifásico 220 / 127 V

ATENDIMENTO	PN	SEU CÓDIGO	CONTA MÊS	VENCIMENTO	TOTAL A PAGAR
0800 010 1010 www.cpfl.com.br	60003461	INSTALAÇÃO 4000326328	AGO/2021	23/09/2021	132,86

**DISCRIMINAÇÃO DA OPERAÇÃO - RESERVADO AO FISCO**

Cod.	Descrição da Operação	Mês Ref.	Quant. Faturada	Unid. Med.	Tarifa com Tributos R\$	Valor Total da Operação R\$	Base Cálculo ICMS R\$	Aliq. ICMS	ICMS	Base Cálculo PIS/COFINS	PIS 0,81%	COFINS 3,74%	Bandeiras Tarifárias (Dias)
115	Nº 906553289511												
0605	Consumo Uso Sistema (KWh)-TUSD	AGO/21	149,000	KWh	0,38704698	57,67	57,67	18,00	10,38	57,67	0,47	2,16	Vermelha P2
0601	Consumo - TE	AGO/21	149,000	KWh	0,38208054	56,93	56,93	18,00	10,25	56,93	0,46	2,13	04 Dias
0601	Adicional de Bandeira Vermelha Total Distribuidora	AGO/21				18,26	18,26	18,00	3,29	18,26	0,15	0,68	Vermelha P2 26 Dias
						132,86							

**Total Consolidado**

132,86 132,86 23,92 132,86 1,08 4,37

HISTÓRICO DE CONSUMO		kWh Dias	TARIFA ANEEL		EQUIPAMENTOS DE MEDIÇÃO / DATAS DE LEITURAS								
2021	AGO	149 30	Consumo	TUSD	TE	Nº	Energia	Leitura	Leitura	Fator	Consumo	Taxa de Perda	Leitura
	JUL	129 32	Consumo kWh	0,29974000	0,29992000	307072304	Ativa	26/08/2021	27/07/2021	1,00	149	[%]	28/09/2021
	JUN	119 28											
	MAI	131 30											
	ABR	131 30											
	MAR	153 32											
	FEV	158 28											
	JAN	130 30											
2020	DEZ	113 32											
	NOV	137 30											
	OUT	164 30											
	SET	126 33											
	AGO	82 30											

**INDICADORES DE CONTINUIDADE DE FORNECIMENTO DE ENERGIA**

Para consulta dos indicadores acesse nosso site [www.cpfl.com.br](http://www.cpfl.com.br)

**INFORMAÇÕES SOBRE A FATURA**

Considerar quitada se efetuado débito em conta corrente.  
Caso não ocorra o débito utilize esta conta para pagamento.

**AVISO IMPORTANTE**



Pague aqui - PIX

Nota Fiscal  
Conta de Energia Elétrica  
Nº 203179722 Série C

**DÉBITO AUTOMÁTICO**  
BANCO 001 AGÊNCIA 0054

CódDébAut-Banco  
**330000541029**

Total a Pagar (R\$)  
**132,86**

Data de Vencimento  
**23/09/2021**

Essa conta poderá ser paga no credenciado mais perto de você. Confira a lista completa no site

ATAÇAREJO RUA NSA SRA DE FATIMA 59 - CENTRO  
CASAS BAHIA-LOJA 1410 R. DR. OSCAR WERNECK 375 - CENTRO  
CASAS AGRICOLA SAO FRANCISCO AV DOS ANTUNES 870 - CENTRO

836600000019 328600403211 734218370033 300005410299



Autenticação Mecânica



**MUNICIPIO DE BEBEDOURO  
PCA JOSE STAMATO SOBRINHO 45  
CENTRO  
14701-009 BEBEDOURO SP**

**Nota Fiscal**  
Conta de Energia Elétrica  
Nº 201262098 Série C  
Data de Emissão: 17/08/2021  
Data de Apresentação: 18/08/2021  
Pág: 01 de 01  
Conta Contrato Nº 330001631242  
Leitura Próximo Mês: 17/09/2021  
Endereço Alternativo

Lote	Roteiro de leitura	Nº. Medidor	PN	Reservado ao Fisco
MC	BEBATL60-00000006	900276398	60003461	67E9.3F90.0B93.EA6B.42CA.ECD8.DC5C.24B2

**PREZADO(A) CLIENTE**

Mantenha seus dados sempre atualizados, alguns itens determinam a tarifa e tributação de sua fatura de energia elétrica. Solicite os serviços disponíveis em nosso site com rapidez e segurança e reserve mais tempo para você em seu dia-a-dia. Mais informações acesse o endereço que consta no verso de sua conta.

**DADOS DA UNIDADE CONSUMIDORA**

PREFEITURA MUNICIPAL BEBEDOURO  
AV PREF PEDRO PASCHOAL, 1110  
JD CASAGRANDE  
14701-630 BEBEDOURO - SP

CNPJ: 45.709.920/0001-11  
INSC. EST: ISENTO  
CLASSIFICAÇÃO: Convencional B3 Poder Público Municipal - Bifásico 220 / 127 V

ATENDIMENTO	PN	SEU CÓDIGO	CONTA MÊS	VENCIMENTO	TOTAL A PAGAR
0800 010 1010 www.cpfl.com.br	60003461	INSTALAÇÃO 3447995	AGO/2021	23/09/2021	334,36

**DISCRIMINAÇÃO DA OPERAÇÃO - RESERVADO AO FISCO**

Cod.	Descrição da Operação	Mês Ref.	Quant. Faturada	Unid. Med.	Tarifa com Tributos R\$	Valor Total da Operação R\$	Base Cálculo ICMS R\$	Aliq. ICMS	ICMS	Base Cálculo PIS/COFINS	PIS 0,81%	COFINS 3,74%	Bandeiras Tarifárias (Dias)
115	Nº 902403500246												
0605	Consumo Uso Sistema (KWh)-TUSD	AGO/21	375,000	KWh	0,38701334	145,13	145,13	18,00	26,12	145,13	1,18	5,43	Vermelha P2 15 Dias
0601	Consumo - TE	AGO/21	375,000	KWh	0,38208000	143,28	143,28	18,00	25,79	143,28	1,16	5,36	Vermelha P2 17 Dias
0601	Adicional de Bandeira Vermelha Total Distribuidora	AGO/21				45,95	45,95	18,00	8,27	45,95	0,37	1,72	
						334,36							

**Total Consolidado** 334,36 334,36 60,18 334,36 2,71 12,51

HISTÓRICO DE CONSUMO		kWh	Dias	TARIFA ANEEL			EQUIPAMENTOS DE MEDIÇÃO / DATAS DE LEITURAS							
2021	AGO	375	32	Consumo	TUSD	TE	Nº	Energia	Leitura	Leitura	Fator	Consumo	Taxa de Perda	Leitura
	JUL	0	30	Consumo kWh	0,29974000	0,29592000	S60419	Ativa	17/09/2021	16/07/2021	Multipl.	[kWh]	[%]	Próximo Mês
	JUN	842	28						141	9766	1,00	375		17/09/2021
	MAI	466	30											
	ABR	728	32											
	MAR	837	29											
	FEV	925	29											
	JAN	744	32											
2020	DEZ	990	31											
	NOV	755	29											
	OUT	1076	32											
	SET	987	31											
	AGO	605	32											

**INDICADORES DE CONTINUIDADE DE FORNECIMENTO DE ENERGIA**

Para consulta dos indicadores acesse nosso site [www.cpfl.com.br](http://www.cpfl.com.br)

**INFORMAÇÕES SOBRE A FATURA**

Considerar quitada se efetuado débito em conta corrente.  
Caso não ocorra o débito utilize esta conta para pagamento.

**AVISO IMPORTANTE**



Pague aqui - PIX

Nota Fiscal **DÉBITO AUTOMÁTICO** CódDébAut-Banco **Total a Pagar (R\$)** **Data de Vencimento**  
Conta de Energia Elétrica **BANCO 001 AGÊNCIA 0054** **330001631242** **334,36** **23/09/2021**  
Nº 201262098 Série C

Essa conta poderá ser paga no credenciado mais perto de você. Confira a lista completa no site

ATACAREJO RUA NSA SRA DE FATIMA 59 - CENTRO  
CASAS BAHIA-LOJA 1410 R. DR. OSCAR WERNECK 375 - CENTRO  
CASA AGRICOLA SAO FRANCISCO AV DOS ANTUNES 870 - CENTRO

836500000036 343600403160 734568770030 300016312427



Autenticação Mecânica

**MUNICIPIO DE BEBEDOURO  
PCA JOSE STAMATO SOBRINHO 45  
CENTRO  
14701-009 BEBEDOURO SP**

**Nota Fiscal**  
Conta de Energia Elétrica  
Nº 203183297 Série C  
Data de Emissão: 26/08/2021  
Data de Apresentação: 27/08/2021  
Pág: 01 de 01  
Conta Contrato Nº 330001182324  
Leitura Próximo Mês: 28/09/2021  
Endereço Alternativo

Lote	Roteiro de leitura	Nº. Medidor	PN
MC	BEBATL60-00000006	900276398	60003461

Reservado ao Fisco

206D.C5DB.9B45.9395.5324.7E1F.F628.5002

**PREZADO(A) CLIENTE**

Fique atento às datas de vacinação da COVID-19: informe-se sobre o calendário de sua cidade e não deixe passar a sua data. Vacine-se, faça a sua parte! "O Cuidado é de cada um. O Benefício é para todos."

**DADOS DA UNIDADE CONSUMIDORA**

BASE DA GCM JARDIM PRIMAVERA  
AV MARIO RIMOLI, 295  
JD M DEUS II  
14708-036 BEBEDOURO - SP

CNPJ: 45.709.920/0001-11  
INSC. EST: ISENTO  
CLASSIFICAÇÃO: Convencional B3 Poder Público Municipal - Bifásico 220 / 127 V

ATENIMENTO	PN	SEU CÓDIGO	CONTA MÊS	VENCIMENTO	TOTAL A PAGAR
0800 010 1010 www.cpfl.com.br	60003461	INSTALAÇÃO 4001283004	AGO/2021	23/09/2021	48,12

**DISCRIMINAÇÃO DA OPERAÇÃO - RESERVADO AO FISCO**

Cod.	Descrição da Operação	Mês Ref.	Quant. Faturada	Unid. Med.	Tarifa com Tributos R\$	Valor Total da Operação R\$	Base Cálculo ICMS R\$	Aliq. ICMS	ICMS	Base Cálculo PIS/COFINS	PIS 0,81%	COFINS 3,74%	Bandeiras Tarifárias (Dias)
0605	Consumo Uso Sistema [KWh]-TUSD	AGO/21	54,000	KWh	0,38685186	20,89	20,89	16,00	3,76	20,89	0,17	0,78	Vermelha P2
0601	Consumo - TE	AGO/21	54,000	KWh	0,38185186	20,62	20,62	16,00	3,71	20,62	0,17	0,77	04 Dias
0601	Adicional de Bandeira Vermelha Total Distribuidora	AGO/21				6,61	6,61	16,00	1,19	6,61	0,05	0,25	Vermelha P2 26 Dias
						48,12							

**Total Consolidado**

48,12 48,12 3,66 48,12 0,39 1,00

HISTÓRICO DE CONSUMO		TARIFA ANEEL		EQUIPAMENTOS DE MEDIÇÃO / DATAS DE LEITURAS							
	kWh Dias			Nº	Energia	Leitura	Leitura	Fator	Consumo	Taxa de Perda	Leitura
		Consumo	TUSD	TE				Multipl.	[kWh]	[%]	Próximo Mês
2021 AGO	54 30	Consumo kWh	0,29974000	0,29592000	22478703	Ativa	3643	3589	1,00	54	28/09/2021
JUL	36 32										
JUN	34 28										
MAI	65 30										
ABR	89 30										
MAR	112 32										
FEV	92 28										
JAN	87 30										
2020 DEZ	90 32										
NOV	74 30										
OUT	78 30										
SET	64 33										
AGO	49 30										

**INDICADORES DE CONTINUIDADE DE FORNECIMENTO DE ENERGIA**

Para consulta dos indicadores acesse nosso site [www.cpfl.com.br](http://www.cpfl.com.br)

**INFORMAÇÕES SOBRE A FATURA**

Considerar quitada se efetuado débito em conta corrente.  
Caso não ocorra o débito utilize esta conta para pagamento.

**AVISO IMPORTANTE**



Pague aqui - PIX

Nota Fiscal  
Conta de Energia Elétrica  
Nº 203183297 Série C

**DÉBITO AUTOMÁTICO**  
BANCO 001 AGÊNCIA 0054

CódDébAut-Banco  
330001182324

Total a Pagar (R\$)  
48,12

Data de Vencimento  
23/09/2021

Essa conta poderá ser paga no credenciado mais perto de você. Confira a lista completa no site

ATACAREJO  
CASAS BAHIA-LOJA 1410  
CASA AGRICOLA SAO FRANCISCO

RUA NSA SRA DE FATIMA 59 - CENTRO  
R. DR. OSCAR WERNECK 375 - CENTRO  
AV DOS ANTUNES 870 - CENTRO

83640000003 481200403055 934966905036 300011823246



Autenticação Mecânica

**MUNICIPIO DE BEBEDOURO  
R ONZE DE MARCO 185 FT BASEGCM EF BASEGCM  
MAJOR CARVALHO  
14702-022 BEBEDOURO SP**

**Nota Fiscal**  
Conta de Energia Elétrica  
Nº 202902946 Série C  
Data de Emissão: 25/08/2021  
Data de Apresentação: 26/08/2021  
Pág: 01 de 01  
Conta Contrato Nº 330000612155  
Leitura Próximo Mês: 27/09/2021

Lote	Roteiro de leitura	Nº. Medidor	PN
17	BEBBU071-00000347	218002025	60003461

Reservado ao Fisco  
38F6.EB39.A354.2916.6BB4.691C.9C2C.EEF0

**PREZADO(A) CLIENTE**

Fique atento às datas de vacinação da COVID-19: informe-se sobre o calendário de sua cidade e não deixe passar a sua data. Vacine-se, faça a sua parte! "O Cuidado é de cada um. O Benefício é para todos."

**DADOS DA UNIDADE CONSUMIDORA**

PREFEITURA MUNICIPAL BEBEDOURO  
R ONZE DE MARCO, 185 FT BASEGCM EF BASEGCM  
MAJOR CARVALHO  
14702-022 BEBEDOURO - SP

CNPJ: 45.709.920/0001-11  
INSC. EST: ISENT0  
CLASSIFICAÇÃO: Convencional B3 Poder Público Municipal - Bifásico 220 / 127 V

ATENDIMENTO	PN	SEU CÓDIGO	CONTA MÊS	VENCIMENTO	TOTAL A PAGAR
0800 010 1010 www.cpfl.com.br	60003461	INSTALAÇÃO 4000431937	AGO/2021	23/09/2021	81,13

**DISCRIMINAÇÃO DA OPERAÇÃO - RESERVADO AO FISCO**

Cod.	Descrição da Operação	Mês Ref.	Quant. Faturada	Unid. Med.	Tarifa com Tributos R\$	Valor Total da Operação R\$	Base Cálculo ICMS R\$	Aliq. ICMS	ICMS	Base Cálculo PIS/COFINS	PIS 0,81%	COFINS 3,74%	Bandeiras Tarifárias (Dias)
0605	Consumo Uso Sistema (KWh)-TUSD	AGO/21	91,000	KWh	0,38703297	35,22	35,22	18,00	6,34	35,22	0,29	1,32	Vermelha P2
0601	Consumo - TE	AGO/21	91,000	KWh	0,38197803	34,76	34,76	18,00	6,26	34,76	0,28	1,30	05 Dias
0601	Adicional de Bandeira Vermelha	AGO/21				11,15	11,15	18,00	2,01	11,15	0,09	0,42	Vermelha P2
	Total Distribuidora					81,13							25 Dias

**Total Consolidado** 81,13 81,13 14,61 81,13 0,66 3,04

HISTÓRICO DE CONSUMO		kWh Dias		TARIFA ANEEL		EQUIPAMENTOS DE MEDIÇÃO / DATAS DE LEITURAS								
2021	AGO	91	30	Consumo	TUSD	TE	Nº	Energia	Leitura	Leitura	Fator	Consumo	Taxa de Perda	Leitura
	JUL	60	32	Consumo kWh	0,29974200	0,29992000	218002025	Ativa	25/08/2021	26/07/2021	Multipl.	[kWh]	[%]	Próximo Mês
	JUN	100	28						34699	34608	1,00	91		27/09/2021
	MAI	126	30											
	ABR	281	32											
	MAR	352	30											
	FEV	348	28											
	JAN	368	30											
2020	DEZ	374	32											
	NOV	274	30											
	OUT	482	32											
	SET	307	31											
	AGO	129	32											

**INDICADORES DE CONTINUIDADE DE FORNECIMENTO DE ENERGIA**

Para consulta dos indicadores acesse nosso site [www.cpfl.com.br](http://www.cpfl.com.br)

**INFORMAÇÕES SOBRE A FATURA**

Considerar quitada se efetuado débito em conta corrente.  
Caso não ocorra o débito utilize esta conta para pagamento.

**AVISO IMPORTANTE**



Nota Fiscal  
Conta de Energia Elétrica  
Nº 202902946 Série C

**DÉBITO AUTOMÁTICO**  
BANCO 001 AGÊNCIA 0054

CódDébAut-Banco  
330000612155

Total a Pagar (R\$)  
81,13

Data de Vencimento  
23/09/2021

Essa conta poderá ser paga no credenciado mais perto de você. Confira a lista completa no site

Loja 78 - EP-EXS BEBEDOURO  
ATAcarejo  
CASAS BAHIA-LOJA 1410

AV RAUL FURQUIM 2 - CENTRO  
RUA NSA SRA DE FATIMA 59 - CENTRO  
R. DR. OSCAR WERNECK 375 - CENTRO

Pague aqui - PIX

Autenticação Mecânica

83620000005 811300403284 333696104038 300006121556



**MUNICIPIO DE BEBEDOURO**  
**PCA JOSE STAMATO SOBRINHO 45 PI Paço Mu**  
**CENTRO**  
**14701-009 BEBEDOURO SP**

**Nota Fiscal**  
Conta de Energia Elétrica  
Nº 201808440 Série C  
Data de Emissão: 19/08/2021  
**Data de Apresentação: 20/08/2021**  
Pág: 01 de 01  
Conta Contrato Nº 330001614003  
**Leitura Próximo Mês: 21/09/2021**  
Endereço Alternativo

<b>Lote</b>	<b>Roteiro de leitura</b>	<b>Nº. Medidor</b>	<b>PN</b>	<b>Reservado ao Fisco</b>
			60003461	A42C.05BA.4BAA.83E2.6BC3.29B9.BB9B.70BF

**PREZADO(A) CLIENTE**

Mantenha seus dados sempre atualizados, alguns itens determinam a tarifa e tributação de sua fatura de energia elétrica. Solicite os serviços disponíveis em nosso site com rapidez e segurança e reserve mais tempo para você em seu dia-a-dia. Mais informações acesse o endereço que consta no verso de sua conta.

**DADOS DA UNIDADE CONSUMIDORA**

PREFEITURA MUNICIPAL BEBEDOURO  
AV OSWALDO PERRONI, 489  
JD PROGRESSO  
14706-064 BEBEDOURO - SP

CNPJ: 45.709.920/0001-11  
INSC. EST: ISENTO  
CLASSIFICAÇÃO: Convencional B3 Poder Público Municipal - Bifásico 220 / 127 V

<b>ATENDIMENTO</b>	<b>PN</b>	<b>SEU CÓDIGO</b>	<b>CONTA MÊS</b>	<b>VENCIMENTO</b>	<b>TOTAL A PAGAR</b>
0800 010 1010 www.cpf.com.br	60003461	INSTALAÇÃO 3477380	AGO/2021	23/09/2021	551,00

**DISCRIMINAÇÃO DA OPERAÇÃO - RESERVADO AO FISCO**

Cod. 115	Descrição da Operação Nº 912301775390	Mês Ref.	Quant. Faturada	Unid. Med.	Tarifa com Tributos R\$	Valor Total da Operação R\$	Base Cálculo ICMS R\$	Aliq. ICMS	ICMS	Base Cálculo PIS/COFINS	PIS 0,81%	COFINS 3,74%	Bandeiras Tarifárias (Dias)
0605	Consumo Uso Sistema [KWh]-TUSD	AGO/21	618,000	kWh	0,36599030	239,16	239,16	18,00	43,05	239,16	1,94	8,94	Vermelha P2
0601	Consumo - TE	AGO/21	618,000	kWh	0,38205502	238,11	238,11	18,00	42,50	238,11	1,91	8,83	11 Dias
0601	Adicional de Bandeira Vermelha	AGO/21				75,73	75,73	18,00	13,63	75,73	0,81	2,83	Vermelha P2
	Total Distribuidora					551,00							19 Dias

**Total Consolidado**

551,00 551,00 99,48 551,00 4,46 20,60

HISTÓRICO DE CONSUMO		kWh	Dias	TARIFA ANEEL		EQUIPAMENTOS DE MEDIÇÃO / DATAS DE LEITURAS							
2021	AGO	618	30	Consumo	TUSD	Nº	Energia	Leitura	Leitura	Fator	Consumo	Taxa de Perda	Leitura
	JUL	442	32	Consumo kWh	0,29974000	23275942	Ativa	19/08/2021	20/07/2021	Multipl.	[kWh]	[%]	Próximo Mês
	JUN	438	28					23449	22831	1,00	618		21/09/2021
	MAI	605	29										
	ABR	1287	31										
	MAR	1296	31										
	FEV	1557	29										
	JAN	1251	31										
2020	DEZ	1432	32										
	NOV	1137	29										
	OUT	1445	30										
	SET	1178	33										
	AGO	532	30										

**INDICADORES DE CONTINUIDADE DE FORNECIMENTO DE ENERGIA**

Para consulta dos indicadores acesse nosso site [www.cpf.com.br](http://www.cpf.com.br)

**INFORMAÇÕES SOBRE A FATURA**

Considerar quitada se efetuado débito em conta corrente.  
Caso não ocorra o débito utilize esta conta para pagamento.

**AVISO IMPORTANTE**



Pague aqui - PIX

Nota Fiscal  
Conta de Energia Elétrica  
Nº 201808440 Série C

**DÉBITO AUTOMÁTICO**  
BANCO 001 AGÊNCIA 0054

CódDébAut-Banco  
**330001614003**

Total a Pagar (R\$)  
**551,00**

Data de Vencimento  
**23/09/2021**

Essa conta poderá ser paga no credenciado mais perto de você. Confira a lista completa no site

ATAÇAREJO  
CASAS BAHIA-LOJA 1410  
CASA AGRICOLA SAO FRANCISCO

RUA NSA SRA DE FATIMA 59 - CENTRO  
R. DR. OSCAR WERNECK 375 - CENTRO  
AV DOS ANTUNES 870 - CENTRO

83620000054 510000403236 333837232037 300016140034



Autenticação Mecânica



**MUNICIPIO DE BEBEDOURO  
PCA JOSE STAMATO SOBRINHO 35  
CENTRO  
14701-009 BEBEDOURO SP**

**Nota Fiscal**  
Conta de Energia Elétrica  
Nº 201615585 Série C  
Data de Emissão: 18/08/2021  
**Data de Apresentação: 19/08/2021**  
Pág: 01 de 01  
Conta Contrato Nº 330001707000  
**Leitura Próximo Mês: 20/09/2021**  
Endereço Alternativo

<b>Lote</b>	<b>Roteiro de leitura</b>	<b>Nº. Medidor</b>	<b>PN</b>	<b>Reservado ao Fisco</b>
MC	BEBATL60-00000006	900276398	60003461	3383.4507.5CCF.75D5.C908.4F04.A0E7.BB8C

**PREZADO(A) CLIENTE**

Mantenha seus dados sempre atualizados, alguns itens determinam a tarifa e tributação de sua fatura de energia elétrica. Solicite os serviços disponíveis em nosso site com rapidez e segurança e reserve mais tempo para você em seu dia-a-dia. Mais informações acesse o endereço que consta no verso de sua conta.

**DADOS DA UNIDADE CONSUMIDORA**

PRACA CHICO MENDES  
R JOSE MAZZEU, 308  
JD TALARICO  
14700-775 BEBEDOURO - SP

CNPJ: 45.709.920/0001-11  
INSC. EST: ISENTO  
CLASSIFICAÇÃO: Convencional B4a Ilum. Pública Acervo Poder Público/Terceiro - Bifásico  
220 / 127 V

<b>ATENDIMENTO</b>	<b>PN</b>	<b>SEU CÓDIGO</b>	<b>CONTA MÊS</b>	<b>VENCIMENTO</b>	<b>TOTAL A PAGAR</b>
0800 010 1010 www.cpfl.com.br	60003461	INSTALAÇÃO 4002789993	AGO/2021	23/09/2021	1.661,72

**DISCRIMINAÇÃO DA OPERAÇÃO - RESERVADO AO FISCO**

Cod.	Descrição da Operação	Mês Ref.	Quant. Faturada	Unid. Med.	Tarifa com Tributos R\$	Valor Total da Operação R\$	Base Cálculo ICMS R\$	Aliq. ICMS	ICMS	Base Cálculo PIS/COFINS	PIS 0,81%	COFINS 3,74%	Bandeiras Tarifárias (Dias)
115	Nº 905403387100												
0605	Consumo Uso Sistema (KWh)-TUSD	AGO/21	3.046,000	KWh	0,21285949	648,37	648,37	18,00	116,71	648,37	5,25	24,25	Vermelha P2 12 Dias
0601	Consumo - TE	AGO/21	3.046,000	KWh	0,21013132	640,06	640,06	18,00	115,21	640,06	5,18	23,94	Vermelha P2 18 Dias
0601	Adicional de Bandeira Vermelha Total Distribuidora	AGO/21				373,29	373,29	18,00	67,19	373,29	3,02	13,96	
						1.661,72							

**Total Consolidado**

1.661,72    1.661,72    299,11    1.661,72    13,45    62,15

HISTÓRICO DE CONSUMO			TARIFA ANEEL			EQUIPAMENTOS DE MEDIÇÃO / DATAS DE LEITURAS							
Mês	kWh	Dias	Consumo	TUSD	TE	Nº	Energia	Leitura	Leitura	Fator	Consumo	Taxa de Perda	Leitura
			Consumo kWh	0,16480000	0,16275000	31137537	Ativa	18/08/2021	19/07/2021	1,00	[kWh]	[%]	Próximo Mês
2021 AGO	3046	30											
JUL	2104	32											
JUN	2336	28											
MAI	2440	30											
ABR	2499	32											
MAR	2199	29											
FEV	2658	29											
JAN	1660	32											
2020 DEZ	2166	31											
NOV	2096	29											
OUT	2422	32											
SET	2401	31											
AGO	2405	44											

**INDICADORES DE CONTINUIDADE DE FORNECIMENTO DE ENERGIA**

Para consulta dos indicadores acesse nosso site [www.cpfl.com.br](http://www.cpfl.com.br)

**INFORMAÇÕES SOBRE A FATURA**

Considerar quitada se efetuado débito em conta corrente.  
Caso não ocorra o débito utilize esta conta para pagamento.

**AVISO IMPORTANTE**



Pague aqui - PIX

Nota Fiscal    **DÉBITO AUTOMÁTICO**    CódDébAut-Banco    Total a Pagar (R\$)    Data de Vencimento  
Conta de Energia Elétrica    BANCO 001 AGÊNCIA 0054    330001707000    1.661,72    23/09/2021  
Nº 201615585 Série C

Essa conta poderá ser paga no credenciado mais perto de você. Confira a lista completa no site

ATACAREJO    RUA NSA SRA DE FATIMA 59 - CENTRO  
CASAS BAHIA-LOJA 1410    R. DR. OSCAR WERNECK 375 - CENTRO  
CASA AGRICOLA SAO FRANCISCO    AV DOS ANTUNES 870 - CENTRO

836400000169 617200403195 334424202037 300017070008



Autenticação Mecânica

**MUNICIPIO DE BEBEDOURO  
PCA JOSE STAMATO SOBRINHO 45  
CENTRO  
14701-009 BEBEDOURO SP**

**Nota Fiscal**  
Conta de Energia Elétrica  
Nº 200128031 Série C  
Data de Emissão: 10/08/2021  
Data de Apresentação: 11/08/2021  
Pág: 01 de 01  
Conta Contrato Nº 330000310621  
Leitura Próximo Mês: 10/09/2021  
Endereço Alternativo

Lote	Roteiro de leitura	Nº. Medidor	PN	Reservado ao Fisco
MC	BEBATL60-00000006	900276398	60003461	730C.47FE.617C.A9CE.7746.D5D1.EC07.C5B4

**PREZADO(A) CLIENTE**

Mantenha seus dados sempre atualizados, alguns itens determinam a tarifa e tributação de sua fatura de energia elétrica. Solicite os serviços disponíveis em nosso site com rapidez e segurança e reserve mais tempo para você em seu dia-a-dia. Mais informações acesse o endereço que consta no verso de sua conta.

**DADOS DA UNIDADE CONSUMIDORA**

PMB INCUBADORA EMPRESARIAL  
AV HERCULES PEREIRA HORTAL, 1367 CA A  
NOVO LAR  
14701-210 BEBEDOURO - SP

CNPJ: 45.709.920/0001-11  
INSC. EST: ISENTO  
CLASSIFICAÇÃO: Convencional B4a Ilum. Pública Acervo Poder Público/Terceiro - Trifásico 220 / 127 V

ATENDIMENTO	PN	SEU CÓDIGO	CONTA MÊS	VENCIMENTO	TOTAL A PAGAR
0800 010 1010 www.cpfl.com.br	60003461	INSTALAÇÃO 3418073	AGO/2021	23/09/2021	573,90

**DISCRIMINAÇÃO DA OPERAÇÃO - RESERVADO AO FISCO**

Cod.	Descrição da Operação	Mês Ref.	Quant. Faturada	Unid. Med.	Tarifa com Tributos R\$	Valor Total da Operação R\$	Base Cálculo ICMS R\$	Aliq. ICMS	ICMS	Base Cálculo PIS/COFINS	PIS 0,81%	COFINS 3,74%	Bandeiras Tarifárias (Dias)
0605	Consumo Uso Sistema [KWh]-TUSD	AGO/21	1.052,000	KWh	0,21285172	223,92	223,92	18,00	40,31	223,92	1,81	8,37	Vermelha P2
0601	Consumo - TE	AGO/21	1.052,000	KWh	0,21013308	221,06	221,06	18,00	39,79	221,06	1,79	8,27	23 Dias
0601	Adicional de Bandeira Vermelha Total Distribuidora	AGO/21				128,92	128,92	18,00	23,21	128,92	1,04	4,82	Vermelha P2 10 Dias
						573,90							

**Total Consolidado**

573,90 573,90 103,31 573,90 4,64 21,46

HISTORICO DE CONSUMO		kWh Dias	TARIFA ANEEL		EQUIPAMENTOS DE MEDIÇÃO / DATAS DE LEITURAS								
2021	AGO	1052 33	Consumo	TUSD	TE	Nº	Energia	Leitura	Leitura	Fator	Consumo	Taxa de Perda	Leitura
	JUL	973 29	Consumo kWh	0,16486000	0,16275000	303188685	Ativa	11980	10928	1,00	1,052	[%]	10/09/2021
	JUN	1077 28											
	MAI	2213 30											
	ABR	3360 32											
	MAR	3521 31											
	FEV	3413 28											
	JAN	2978 31											
2020	DEZ	3781 31											
	NOV	3411 32											
	OUT	5092 29											
	SET	4513 31											
	AGO	3074 33											

**INDICADORES DE CONTINUIDADE DE FORNECIMENTO DE ENERGIA**

Para consulta dos indicadores acesse nosso site [www.cpfl.com.br](http://www.cpfl.com.br)

**INFORMAÇÕES SOBRE A FATURA**

Considerar quitada se efetuado débito em conta corrente.  
Caso não ocorra o débito utilize esta conta para pagamento.

**AVISO IMPORTANTE**



Nota Fiscal  
Conta de Energia Elétrica  
Nº 200128031 Série C

**DÉBITO AUTOMÁTICO**  
BANCO 001 AGÊNCIA 0054

CódDébAut-Banco  
330000310621

Total a Pagar (R\$)  
573,90

Data de Vencimento  
23/09/2021

Essa conta poderá ser paga no credenciado mais perto de você. Confira a lista completa no site

ATAcarejo  
CASAS BAHIA-LOJA 1410  
CASA AGRICOLA SAO FRANCISCO

RUJA NSA SRA DE FATIMA 59 - CENTRO  
R. DR. OSCAR WERNECK 375 - CENTRO  
AV DOS ANTUNES 870 - CENTRO

Pague aqui - PIX

836800000058 739000403116 634790033035 300003106212



Autenticação Mecânica

**MUNICIPIO DE BEBEDOURO  
PCA JOSE STAMATO SOBRINHO 45  
CENTRO  
14701-009 BEBEDOURO SP**

**Nota Fiscal**  
Conta de Energia Elétrica  
Nº 201501308 Série C  
Data de Emissão: 18/08/2021  
**Data de Apresentação: 19/08/2021**  
Pág: 01 de 01  
Conta Contrato Nº 330001591402  
**Leitura Próximo Mês: 20/09/2021**  
Endereço Alternativo

<b>Lote</b>	<b>Roteiro de leitura</b>	<b>Nº. Medidor</b>	<b>PN</b>	<b>Reservado ao Fisco</b>
MC	BEBATL60-00000006	900276398	60003461	2382.F74D.7FD7.E456.63BF.A2B8.C375.8083

**PREZADO(A) CLIENTE**

Mantenha seus dados sempre atualizados, alguns itens determinam a tarifa e tributação de sua fatura de energia elétrica. Solicite os serviços disponíveis em nosso site com rapidez e segurança e reserve mais tempo para você em seu dia-a-dia. Mais informações acesse o endereço que consta no verso de sua conta.

**DADOS DA UNIDADE CONSUMIDORA**

PREFEITURA MUNICIPAL BEBEDOURO  
R PITANGUEIRAS, 199  
JD CIRANDA  
14700-560 BEBEDOURO - SP

CNPJ: 45.709.920/0001-11  
INSC. EST: ISENTO  
CLASSIFICAÇÃO: Convencional B3 Poder Público Municipal - Monofásico 127 V

<b>ATENDIMENTO</b>	<b>PN</b>	<b>SEU CODIGO</b>	<b>CONTA MÊS</b>	<b>VENCIMENTO</b>	<b>TOTAL A PAGAR</b>
0800 010 1010 www.cpf.com.br	60003461	INSTALAÇÃO 3458733	AGO/2021	23/09/2021	26,72

**DISCRIMINAÇÃO DA OPERAÇÃO - RESERVADO AO FISCO**

Cod.	Descrição da Operação	Mês Ref.	Quant. Faturada	Unid. Med.	Tarifa com Tributos R\$	Valor Total da Operação R\$	Base Cálculo ICMS R\$	Aliq. ICMS	ICMS	Base Cálculo PIS/COFINS	PIS 0,81%	COFINS 3,74%	Bandeiras Tarifárias (Dias)
115	Nº 914301351651												
0605	Custo Disp Uso Sistema TUSD	AGO/21	30,000	KWh	0,38666667	11,60	11,60	18,00	2,09	11,60	0,09	0,43	Vermelha P2 12 Dias
0601	Disp Sistema-TE	AGO/21	30,000	KWh	0,38166667	11,45	11,45	18,00	2,06	11,45	0,09	0,43	Vermelha P2 18 Dias
0601	Adicional D Sist Band Vermelha	AGO/21				3,67	3,67	18,00	0,66	3,67	0,03	0,14	
	Total Distribuidora					26,72							

**Total Consolidado**

26,72 26,72 4,81 26,72 0,21 1,00

HISTÓRICO DE CONSUMO		kWh	Dias	TARIFA ANEEL			EQUIPAMENTOS DE MEDIÇÃO / DATAS DE LEITURAS							
				Consumo	TUSD	TE	Nº	Energia	Leitura	Leitura	Fator	Consumo	Taxa de Perda	Leitura
				Consumo kWh	0,29974000	0,29592000	126700214	Ativa	10081	10081	1,00	[kWh]	[%]	Próximo Mês
2021	AGO	0	30						18/08/2021	19/07/2021		0		20/09/2021
	JUL	0	32											
	JUN	0	28											
	MAI	0	30											
	ABR	0	32											
	MAR	0	29											
	FEV	0	29											
	JAN	0	32											
2020	DEZ	0	31											
	NOV	0	29											
	OUT	0	32											
	SET	0	31											
	AGO	0	32											


**INDICADORES DE CONTINUIDADE DE FORNECIMENTO DE ENERGIA**

Para consulta dos indicadores acesse nosso site [www.cpf.com.br](http://www.cpf.com.br)

**INFORMAÇÕES SOBRE A FATURA**

Considerar quitada se efetuado débito em conta corrente.  
Caso não ocorra o débito utilize esta conta para pagamento.

**AVISO IMPORTANTE**



Pague aqui - PIX

Nota Fiscal  
Conta de Energia Elétrica  
Nº 201501308 Série C

**DÉBITO AUTOMÁTICO**  
BANCO 001 AGÊNCIA 0054

CódDébAut-Banco  
**330001591402**

Total a Pagar (R\$)  
**26,72**

Data de Vencimento  
**23/09/2021**

Essa conta poderá ser paga no credenciado mais perto de você. Confira a lista completa no site

ATACAREJO RUA NSA SRA DE FATIMA 59 - CENTRO  
CASAS BAHIA-LOJA 1410 R. DR. OSCAR WERNECK 375 - CENTRO  
CASA AGRICOLA SAO FRANCISCO AV DOS ANTUNES 870 - CENTRO

836300000004 267200403231 533817802036 300015914025



Autenticação Mecânica

**MUNICIPIO DE BEBEDOURO**  
PCA JOSE STAMATO SOBRINHO 45 PI Prefeit  
CENTRO  
14701-009 BEBEDOURO SP

**Nota Fiscal**  
Conta de Energia Elétrica  
Nº 198974315 Série C  
Data de Emissão: 04/08/2021  
Data de Apresentação: 05/08/2021  
Pág: 01 de 01  
Conta Contrato Nº 330001687027  
Leitura Próximo Mês: 02/09/2021  
Endereço Alternativo

<b>Lote</b>	<b>Roteiro de leitura</b>	<b>Nº. Medidor</b>	<b>PN</b>	<b>Reservado ao Fisco</b>
MC	BEBATL60-00000006	900276398	60003461	20DC.F52F.5796.E2C0.00AE.A37F.40D2.A7AD

**PREZADO(A) CLIENTE**

Mantenha seus dados sempre atualizados, alguns itens determinam a tarifa e tributação de sua fatura de energia elétrica. Solicite os serviços disponíveis em nosso site com rapidez e segurança e reserve mais tempo para você em seu dia-a-dia. Mais informações acesse o endereço que consta no verso de sua conta.

**DADOS DA UNIDADE CONSUMIDORA**

ANFITEATRO  
AV DOS ANTUNES, 135 PI Em fren  
CENTRO  
14700-050 BEBEDOURO - SP

CNPJ: 45.709.920/0001-11  
INSC. EST. ISENTO  
CLASSIFICAÇÃO: Convencional B3 Poder Público Municipal - Trifásico 220 / 127 V

<b>ATENDIMENTO</b>	<b>PN</b>	<b>SEU CÓDIGO</b>	<b>CONTA MÊS</b>	<b>VENCIMENTO</b>	<b>TOTAL A PAGAR</b>
0800 010 1010 www.cpf.com.br	60003461	INSTALAÇÃO 4002740468	AGO/2021	23/09/2021	93,59

**DISCRIMINAÇÃO DA OPERAÇÃO - RESERVADO AO FISCO**

Cod.	Descrição da Operação	Mês Ref.	Quant. Faturada	Unid. Med.	Tarifa com Tributos R\$	Valor Total da Operação R\$	Base Cálculo ICMS R\$	Aliq. ICMS	ICMS	Base Cálculo PIS/COFINS	PIS 0,81%	COFINS 3,74%	Bandeiras Tarifárias (Dias)
115	Nº 903503460996												
0605	Consumo Uso Sistema [KWh]-TUSD	AGO/21	105,000	KWh	0,38695239	40,83	40,83	18,00	7,31	40,83	0,33	1,52	Vermelha P2
0601	Consumo - TE	AGO/21	105,000	KWh	0,38200000	40,11	40,11	18,00	7,22	40,11	0,32	1,50	29 Dias
0601	Adicional de Bandeira Vermelha	AGO/21				12,85	12,85	18,00	2,31	12,85	0,10	0,48	Vermelha P2
	Total Distribuidora					93,59							04 Dias

**Total Consolidado**

33,59 93,59 16,84 93,59 0,75 3,50

HISTÓRICO DE CONSUMO			TARIFA ANEEL			EQUIPAMENTOS DE MEDIÇÃO / DATAS DE LEITURAS							
	kWh	Dias				Nº	Energia	Leitura	Leitura	Fator	Consumo	Taxa de Perda	Leitura
			Consumo	TUSD	TE			04/08/2021	02/07/2021	Multipl.	[KWh]	[%]	Próximo Mês
2021 AGO	105	33	Consumo kWh	0,29974000	0,29592000	30996254	Ativa	2694	2589	1,00	105		02/09/2021
JUL	58	30											
JUN	37	28											
MAI	98	30											
ABR	346	31											
MAR	438	31											
FEV	192	28											
JAN	791	29											
2020 DEZ	576	33											
NOV	15	30											
OUT	4	32											
SET	15	30											
AGO	19	33											

**INDICADORES DE CONTINUIDADE DE FORNECIMENTO DE ENERGIA**

Para consulta dos indicadores acesse nosso site www.cpf.com.br

**INFORMAÇÕES SOBRE A FATURA**

Considerar quitada se efetuado débito em conta corrente.  
Caso não ocorra o débito utilize esta conta para pagamento.

**AVISO IMPORTANTE**



Pague aqui - PIX

Nota Fiscal  
Conta de Energia Elétrica  
Nº 198974315 Série C

**DÉBITO AUTOMÁTICO**  
BANCO 001 AGÊNCIA 0054

CódDébAut-Banco  
330001687027

Total a Pagar (R\$)  
93,59

Data de Vencimento  
23/09/2021

Essa conta poderá ser paga no credenciado mais perto de você. Confira a lista completa no site

ATAcarejo  
CASAS BAHIA-LOJA 1410  
CASA AGRICOLA SAO FRANCISCO

RUA NSA SRA DE FATIMA 69 - CENTRO  
R. DR. OSCAR WERNECK 375 - CENTRO  
AV DOS ANTUNES 870 - CENTRO

836000000007 935900403194 634405073038 300016870275



Autenticação Mecânica



**MUNICIPIO DE BEBEDOURO  
PCA JOSE STAMATO SOBRINHO 45  
CENTRO  
14701-009 BEBEDOURO SP**

**Nota Fiscal**  
Conta de Energia Elétrica  
Nº 201070416 Série C  
Data de Emissão: 16/08/2021  
Data de Apresentação: 17/08/2021  
Pág: 01 de 01  
Conta Contrato Nº 330000308341  
Leitura Próximo Mês: 16/09/2021  
Endereço Alternativo

**Lote Roteiro de leitura Nº. Medidor PN**  
MC BEBATL60-0000006 900276398 60003461

**Reservado ao Fisco**  
673C.DDF4.F261.5D6E.9E28.8F5C.8116.033F

**PREZADO(A) CLIENTE**

Mantenha seus dados sempre atualizados, alguns itens determinam a tarifa e tributação de sua fatura de energia elétrica. Solicite os serviços disponíveis em nosso site com rapidez e segurança e reserve mais tempo para você em seu dia-a-dia. Mais informações acesse o endereço que consta no verso de sua conta.

**DADOS DA UNIDADE CONSUMIDORA**

PMB DEPTO MUN DE ESPORTE GINASIO DE ESPORTE  
R MAURO DE ABREU IZIQUE, 330  
JD CASA GRANDE  
14701-615 BEBEDOURO - SP

CNPJ: 45.709.920/0001-11  
INSC. EST: ISENTO  
CLASSIFICAÇÃO: Convencional B3 Poder Público Municipal - Trifásico 220 / 127 V

ATENDIMENTO	PN	SEU CÓDIGO	CONTA MÊS	VENCIMENTO	TOTAL A PAGAR
0800 010 1010 www.cpf.com.br	60003461	INSTALAÇÃO 3414582	AGO/2021	23/09/2021	2.781,93

**DISCRIMINAÇÃO DA OPERAÇÃO - RESERVADO AO FISCO**

Cod.	Descrição da Operação	Mês Ref.	Quant. Faturada	Unid. Med.	Tarifa com Tributos R\$	Valor Total da Operação R\$	Base Cálculo ICMS R\$	Aliq. ICMS	ICMS	Base Cálculo PIS/COFINS	PIS 0,81%	COFINS 3,74%	Bandeiras Tarifárias (Dias)
115	Nº 91228177705												
0605	Consumo Uso Sistema [KWh]-TUSD	AGO/21	3.120,000	KWh	0,38700642	1.207,46	1.207,46	18,00	217,34	1.207,46	9,78	45,16	Vermelha P2 16 Dias
0601	Consumo - TE	AGO/21	3.120,000	KWh	0,38208013	1.192,09	1.192,09	18,00	214,58	1.192,09	9,66	44,58	Vermelha P2 16 Dias
0601	Adicional de Bandeira Vermelha Total Distribuidora	AGO/21				382,38	382,38	18,00	68,83	382,38	3,10	14,30	Vermelha P2 16 Dias
						2.781,93							

**Total Consolidado**

2.781,93 2.781,93 500,75 2.781,93 22,94 104,04

HISTÓRICO DE CONSUMO	kWh Dias	TARIFA ANEEL	EQUIPAMENTOS DE MEDIÇÃO / DATAS DE LEITURAS
2021 AGO	3120 32	Consumo TUSD TE	Nº Energia
JUL	2400 30	Consumo kWh 0,29974000 0,29992000	Leitura 16/08/2021
JUN	1760 28		Leitura 15/07/2021
MAI	2160 32		Fator Multipl. 80,00
ABR	2720 30		Consumo [kWh] 3.120
MAR	3680 33		Taxa de Perda [%]
FEV	3760 28		Leitura Próximo Mês 16/09/2021
JAN	4000 29		
2020 DEZ	5760 31		
NOV	5600 31		
OUT	4480 30		
SET	3680 33		
AGO	4000 30		

**INDICADORES DE CONTINUIDADE DE FORNECIMENTO DE ENERGIA**

Para consulta dos indicadores acesse nosso site [www.cpf.com.br](http://www.cpf.com.br)

**INFORMAÇÕES SOBRE A FATURA**

Considerar quitada se efetuado débito em conta corrente.  
Caso não ocorra o débito utilize esta conta para pagamento.

**AVISO IMPORTANTE**



Nota Fiscal  
Conta de Energia Elétrica  
Nº 201070416 Série C

**DÉBITO AUTOMÁTICO**  
BANCO 001 AGÊNCIA 0054

CódDébAut-Banco  
**330000308341**

Total a Pagar (R\$)  
**2.781,93**

Data de Vencimento  
**23/09/2021**

Essa conta poderá ser paga no credenciado mais perto de você. Confira a lista completa no site

ATAcarejo  
CASAS BAHIA-LOJA 1410  
CASA AGRICOLA SAO FRANCISCO

RUJA NSA SRA DE FATIMA 59 - CENTRO  
R. DR. OSCAR WERNECK 375 - CENTRO  
AV DOS ANTUNES 870 - CENTRO

Pague aqui - PIX

83630000277 819300403303 733640175036 300003083411



Autenticação Mecânica

**MUNICIPIO DE BEBEDOURO  
PCA JOSE STAMATO SOBRINHO 45  
CENTRO  
14701-009 BEBEDOURO SP**

**Nota Fiscal**  
Conta de Energia Elétrica  
Nº 201999705 Série C  
Data de Emissão: 19/08/2021  
**Data de Apresentação: 20/08/2021**  
Pág: 01 de 01  
Conta Contrato Nº 330000409317  
**Leitura Próximo Mês: 16/09/2021**  
Endereço Alternativo

Lote	Roteiro de leitura	Nº. Medidor	PN	Reservado ao Fisco
MC	BEBATL60-00000006	900276398	60003461	C814.ACEB.454B.7BE4.2026.9457.E129.9A6D

**PREZADO(A) CLIENTE**

Mantenha seus dados sempre atualizados, alguns itens determinam a tarifa e tributação de sua fatura de energia elétrica. Solicite os serviços disponíveis em nosso site com rapidez e segurança e reserve mais tempo para você em seu dia-a-dia. Mais informações acesse o endereço que consta no verso de sua conta.

**DADOS DA UNIDADE CONSUMIDORA**

PM BEBEDOURO DEPARTAMENTO DE TRANSITO  
R JOAQUIM JOSE DE LIMA, 1152  
JD PARAISO  
14701-450 BEBEDOURO - SP

CNPJ: 45.709.920/0001-11  
INSC. EST: ISENTO  
CLASSIFICAÇÃO: Convencional B3 Poder Público Municipal - Trifásico 220 / 127 V

ATENDIMENTO	PN	SEU CÓDIGO	CONTA MÊS	VENCIMENTO	TOTAL A PAGAR
0800 010 1010 www.cpfl.com.br	60003461	INSTALAÇÃO 3435369	AGO/2021	23/09/2021	929,43

**DISCRIMINAÇÃO DA OPERAÇÃO - RESERVADO AO FISCO**

Cod.	Descrição da Operação	Mês Ref.	Quant. Faturada	Unid. Med.	Tarifa com Tributos R\$	Valor Total da Operação R\$	Base Cálculo ICMS R\$	Aliq. ICMS	ICMS	Base Cálculo PIS/COFINS	PIS 0,81%	COFINS 3,74%	Bandeiras Tarifárias (Dias)
115	Nº 904003463447												
0605	Consumo Uso Sistema [KWh]-TUSD	AGO/21	2.886,000	KWh	0,38700624	1.116,90	1.116,90	18,00	201,04	1.116,90	9,05	41,77	Vermelha P2 16 Dias
0601	Consumo - TE	AGO/21	2.886,000	KWh	0,38207554	1.102,67	1.102,67	18,00	198,48	1.102,67	8,93	41,24	Vermelha P2 16 Dias
0801	Adicional de Bandeira Vermelha Total Distribuidora	AGO/21				353,68	353,68	18,00	63,66	353,68	2,86	13,23	16 Dias
	<b>CRÉDITOS / DEVOLUÇÕES</b>												
0999	Credito Compensação Art 113/87					988,61							
0999	Devol Pagamento Duplicidade					675,21							

**Total Consolidado**

929,43 2.573,25 463,18 2.573,25 20,84 96,24

HISTÓRICO DE CONSUMO		kWh Dias		TARIFA ANEEL		EQUIPAMENTOS DE MEDIÇÃO / DATAS DE LEITURAS								
2021	AGO	2886	32	Consumo	TUSD	TE	Nº	Energia	Leitura	Leitura	Fator	Consumo	Taxa de Perda	Leitura
	JUL	0	30	Consumo kWh	0,29974000	0,29992000	306348629	Ativa	16/08/2021	15/07/2021	1,00	2,886	[%]	16/09/2021
	JUN	2989	28											
	MAI	1622	32											
	ABR	3478	30											
	MAR	3939	33											
	FEV	3591	28											
	JAN	3132	29											
2020	DEZ	3380	31											
	NOV	3130	31											
	OUT	3896	30											
	SET	3221	33											
	AGO	2256	30											

**INDICADORES DE CONTINUIDADE DE FORNECIMENTO DE ENERGIA**

Para consulta dos indicadores acesse nosso site [www.cpfl.com.br](http://www.cpfl.com.br)

**INFORMAÇÕES SOBRE A FATURA**

Seu faturamento foi realizado pela média, em 16/08/2021 às 14:39, devido a imóvel fechado. - 1º mês. Mantenha livre acesso ao medidor ou informe autoleitura.  
Considerar quitada se efetuado débito em conta corrente.  
Caso não ocorra o débito utilize esta conta para pagamento.

**AVISO IMPORTANTE**



Pague aqui - PIX

Nota Fiscal  
Conta de Energia Elétrica  
Nº 201999705 Série C

**DÉBITO AUTOMÁTICO**  
BANCO 001 AGÊNCIA 0054

CódDébAut-Banco  
**330000409317**

Total a Pagar (R\$)  
**929,43**

Data de Vencimento  
**23/09/2021**

**Essa conta poderá ser paga no credenciado mais perto de você. Confira a lista completa no site**

ATAcarejo  
CASAS BAHIA-LOJA 1410  
CASA AGRICOLA SAO FRANCISCO

RUA NSA SRA DE FATIMA 59 - CENTRO  
R. DR. OSCAR WERNECK 375 - CENTRO  
AV DOS ANTUNES 870 - CENTRO

Autenticação Mecânica

836000000098 294300403077 734871560037 300004093179



PMB

**MUNICIPIO DE BEBEDOURO  
PCA JOSE STAMATO SOBRINHO 45  
CENTRO  
14701-009 BEBEDOURO SP**

**Nota Fiscal**  
Conta de Energia Elétrica  
Nº 203163199 Série C  
Data de Emissão: 26/08/2021  
Data de Apresentação: 27/08/2021  
Pág: 01 de 01  
Conta Contrato Nº 330000310311  
Leitura Próximo Mês: 23/09/2021  
Endereço Alternativo

Lote	Roteiro de leitura	Nº. Medidor	PN	Reservado ao Fisco
MC	BEBATL60-00000006	900276398	60003461	7A36.B977.8D80.673B.A893.F5C9.F462.E7D5

**PREZADO(A) CLIENTE**

Fique atento às datas de vacinação da COVID-19: informe-se sobre o calendário de sua cidade e não deixe passar a sua data. Vacine-se, faça a sua parte! "O Cuidado é de cada um. O Benefício é para todos."

**DADOS DA UNIDADE CONSUMIDORA**

PM AEROPORTO MUN C L M ARAUJO  
RDV BRIG FARIA LIMA, S/N1 KM 383 AEROPOR  
RDV B F LIMA  
14700-000 BEBEDOURO - SP

CNPJ: 45.709.920/0001-11  
INSC. EST: ISENT0  
CLASSIFICAÇÃO: Convencional B3 Poder Público Municipal - Trifásico 220 / 127 V

ATENDIMENTO	PN	SEU CÓDIGO	CONTA MÊS	VENCIMENTO	TOTAL A PAGAR
0800 010 1010 www.cpfli.com.br	60003461	INSTALAÇÃO 3417255	AGO/2021	23/09/2021	803,35

**DISCRIMINAÇÃO DA OPERAÇÃO - RESERVADO AO FISCO**

Cod.	Descrição da Operação	Mês Ref.	Quant. Faturada	Unid. Med.	Tarifa com Tributos R\$	Valor Total da Operação R\$	Base Cálculo ICMS R\$	Aliq. ICMS	ICMS	Base Cálculo PIS/COFINS	PIS 0,81%	COFINS 3,74%	Bandeiras Tarifárias (Dias)
115	Nº 908302631450												
0605	Consumo Uso Sistema [KWh]-TUSD	AGO/21	901,000	KWh	0,38699224	348,68	348,68	18,00	62,76	348,68	2,82	13,04	Vermelha P2
0601	Consumo - TE	AGO/21	901,000	KWh	0,38207548	344,25	344,25	18,00	61,97	344,25	2,79	12,87	09 Dias
0601	Adicional de Bandeira Vermelha	AGO/21				110,42	110,42	18,00	19,86	110,42	0,89	4,13	Vermelha P2
	Total Distribuidora					803,35							23 Dias

**Total Consolidado**

803,35 803,35 144,51 803,35 6,50 30,04

HISTÓRICO DE CONSUMO			TARIFA ANEEL			EQUIPAMENTOS DE MEDIÇÃO / DATAS DE LEITURAS							
Mês	kWh	Dias	Consumo	TUSD	TE	Nº	Energia	Leitura	Leitura	Fator	Consumo	Taxa de Perda	Leitura
			Consumo kWh	0,29974000	0,29592000	305954393	Ativa	23/08/2021	22/07/2021	1,00	[kWh]	[%]	Próximo Mês
2021 AGO	901	32											
JUL	275	30											
JUN	982	28											
MAI	1295	31											
ABR	801	31											
MAR	1511	30											
FEV	711	28											
JAN	1102	33											
2020 DEZ	627	29											
NOV	1254	32											
OUT	570	30											
SET	1254	33											
AGO	925	30											

**INDICADORES DE CONTINUIDADE DE FORNECIMENTO DE ENERGIA**

Para consulta dos indicadores acesse nosso site [www.cpfli.com.br](http://www.cpfli.com.br)

**INFORMAÇÕES SOBRE A FATURA**

Faturamento por média Leitura plurimensal.  
Considerar quitada se efetuado débito em conta corrente.  
Caso não ocorra o débito utilize esta conta para pagamento.

**AVISO IMPORTANTE**



Pague aqui - PIX

Nota Fiscal  
Conta de Energia Elétrica  
Nº 203163199 Série C

**DÉBITO AUTOMÁTICO**  
BANCO 001 AGÊNCIA 0054

CódDébAut-Banco  
330000310311

Total a Pagar (R\$)  
803,35

Data de Vencimento  
23/09/2021

Essa conta poderá ser paga no credenciado mais perto de você. Confira a lista completa no site

ATAÇAREJO  
CASAS BAHIA-LOJA 1410  
CASA AGRICOLA SAO FRANCISCO

RUA NSA SRA DE FATIMA 59 - CENTRO  
R. DR. OSCAR WERNECK 375 - CENTRO  
AV DOS ANTUNES 870 - CENTRO

Autenticação Mecânica

83610000089 033500403119 234814717034 300003103110



**MUNICIPIO DE BEBEDOURO**  
**PCA JOSE STAMATO SOBRINHO 45 PI Paço Mu**  
**CENTRO**  
**14701-009 BEBEDOURO SP**

**Nota Fiscal**  
Conta de Energia Elétrica  
Nº 200989010 Série C  
Data de Emissão: 16/08/2021  
**Data de Apresentação: 17/08/2021**  
Pág: 01 de 01  
Conta Contrato Nº 330001706081  
**Leitura Próximo Mês: 16/09/2021**  
Endereço Alternativo

Lote	Roteiro de leitura	Nº. Medidor	PN	Reservado ao Fisco
			60003461	5DCB.BE6A.C6BF.E3D5.CEB5.2929.2D1F.A530

**PREZADO(A) CLIENTE**

Mantenha seus dados sempre atualizados, alguns itens determinam a tarifa e tributação de sua fatura de energia elétrica. Solicite os serviços disponíveis em nosso site com rapidez e segurança e reserve mais tempo para você em seu dia-a-dia. Mais informações acesse o endereço que consta no verso de sua conta.

**DADOS DA UNIDADE CONSUMIDORA**

ACADEMIA GUARDA MUNICIPAL  
R MAURO DE ABREU IZIQUE, 255 EQ Rua Mauro de Abre  
JD CASA GRANDE  
14701-615 BEBEDOURO - SP

CNPJ: 45.709.920/0001-11  
INSC. EST: ISENTO  
CLASSIFICAÇÃO: Convencional B3 Poder Público Municipal - Bifásico 220 / 127 V

ATENDIMENTO	PN	SEU CÓDIGO	CONTA MÊS	VENCIMENTO	TOTAL A PAGAR
0800 010 1010 www.cpfli.com.br	60003461	INSTALAÇÃO 4002794348	AGO/2021	23/09/2021	516,21

**DISCRIMINAÇÃO DA OPERAÇÃO - RESERVADO AO FISCO**

Cod.	Descrição da Operação	Mês Ref.	Quant. Faturada	Unid. Med.	Tarifa com Tributos R\$	Valor Total da Operação R\$	Base Cálculo ICMS R\$	Aliq. ICMS	ICMS	Base Cálculo PIS/COFINS	PIS 0,81%	COFINS 3,74%	Bandeiras Tarifárias (Dias)
115	Nº 914201374628												
0605	Consumo Uso Sistema [KWh]-TUSD	AGO/21	579,000	KWh	0,38697755	224,06	224,06	18,00	40,33	224,06	1,81	8,38	Vermelha P2 16 Dias
0601	Consumo - TE	AGO/21	579,000	KWh	0,38205527	221,21	221,21	18,00	39,82	221,21	1,79	8,27	Vermelha P2 16 Dias
0601	Adicional de Bandeira Vermelha	AGO/21				70,94	70,94	18,00	12,77	70,94	0,57	2,65	Vermelha P2 18 Dias
	Total Distribuidora					516,21							

**Total Consolidado**

516,21 516,21 92,92 516,21 4,17 19,30

HISTORICO DE CONSUMO		kWh Dias		TARIFA ANEEL		EQUIPAMENTOS DE MEDIÇÃO / DATAS DE LEITURAS								
2021	AGO	579	32	Consumo	TUSD	TE	Nº	Energia	Leitura	Leitura	Fator	Consumo	Taxa de Perda	Leitura
	JUL	556	30	Consumo kWh	0,29974000	0,29592000	23525735	Ativa	16/08/2021	15/07/2021	1,00	579	[%]	16/09/2021
	JUN	544	28						7626	7047				
	MAI	638	32											
	ABR	610	30											
	MAR	690	33											
	FEV	624	28											
	JAN	599	29											
2020	DEZ	599	31											
	NOV	574	31											
	OUT	606	30											
	SET	594	33											
	AGO	413	39											

**INDICADORES DE CONTINUIDADE DE FORNECIMENTO DE ENERGIA**

Para consulta dos indicadores acesse nosso site [www.cpfli.com.br](http://www.cpfli.com.br)

**INFORMAÇÕES SOBRE A FATURA**

Considerar quitada se efetuado débito em conta corrente.  
Caso não ocorra o débito utilize esta conta para pagamento.

**AVISO IMPORTANTE**



Pague aqui - PIX

Nota Fiscal **DÉBITO AUTOMÁTICO** CódDébAut-Banco **Total a Pagar (R\$)** **Data de Vencimento**  
Conta de Energia Elétrica **BANCO 001 AGÊNCIA 0054** **330001706081** **516,21** **23/09/2021**  
Nº 200989010 Série C

Essa conta poderá ser paga no credenciado mais perto de você. Confira a lista completa no site

ATAcarejo RUA NSA SRA DE FATIMA 59 - CENTRO  
CASAS BAHIA-LOJA 1410 R. DR. OSCAR WERNECK 375 - CENTRO  
CASA AGRICOLA SAO FRANCISCO AV DOS ANTUNES 870 - CENTRO

836000000056 162100403094 734817218039 300017060819



Autenticação Mecânica



**MUNICIPIO DE BEBEDOURO  
PCA JOSE STAMATO SOBRINHO 45  
CENTRO  
14701-009 BEBEDOURO SP**

**Nota Fiscal**  
Conta de Energia Elétrica  
Nº 203163194 Série C  
Data de Emissão: 26/08/2021  
Data de Apresentação: 27/08/2021  
Pág: 01 de 01  
Conta Contrato Nº 330000309771  
Leitura Próximo Mês: 24/09/2021  
Endereço Alternativo

Lote	Roteiro de leitura	Nº. Medidor	PN	Reservado ao Fisco
MC	BEBATL60-00000006	900276398	60003461	6352.8F04.55FA.DB10.08F6.BD31.90E4.E496

**PREZADO(A) CLIENTE**

Fique atento às datas de vacinação da COVID-19: informe-se sobre o calendário de sua cidade e não deixe passar a sua data. Vacine-se, faça a sua parte! "O Cuidado é de cada um. O Benefício é para todos."

**DADOS DA UNIDADE CONSUMIDORA**

PMB CSU HELY SIMOES  
R HENRIQUE BAENNINGER, S/N1 PXLAMARTINE G 125  
JD TROPICAL  
14702-164 BEBEDOURO - SP

CNPJ: 45.709.920/0001-11  
INSC. EST: ISENTO  
CLASSIFICAÇÃO: Convencional B3 Poder Público Municipal - Trifásico 220 / 127 V

ATENDIMENTO	PN	SEU CÓDIGO	CONTA MÊS	VENCIMENTO	TOTAL A PAGAR
0800 010 1010 www.cpf.com.br	60003461	INSTALAÇÃO 3416895	AGO/2021	23/09/2021	606,30

**DISCRIMINAÇÃO DA OPERAÇÃO - RESERVADO AO FISCO**

Cod.	Descrição da Operação	Mês Ref.	Quant. Faturada	Unid. Med.	Tarifa com Tributos R\$	Valor Total da Operação R\$	Base Cálculo ICMS R\$	Aliq. ICMS	ICMS	Base Cálculo PIS/COFINS	PIS 0,81%	COFINS 3,74%	Bandeiras Tarifárias (Dias)
115	Nº 908302631445												
0805	Consumo Uso Sistema [kWh]-TUSD	AGO/21	680,000	kWh	0,38700000	263,16	263,16	18,00	47,37	263,16	2,13	9,84	Vermelha P2 08 Dias
0601	Consumo - TE	AGO/21	680,000	kWh	0,38207353	259,81	259,81	18,00	46,77	259,81	2,10	9,72	Vermelha P2 24 Dias
0601	Adicional de Bandeira Vermelha Total Distribuidora	AGO/21				83,33	83,33	18,00	15,00	83,33	0,67	3,12	
						606,30							

**Total Consolidado**

606,30 606,30 109,14 606,30 4,90 22,68

**HISTÓRICO DE CONSUMO**

kWh Dias

**TARIFA ANEEL**

**EQUIPAMENTOS DE MEDIÇÃO / DATAS DE LEITURAS**

2021 AGO	680	32	Consumo	TUSD	TE	Nº	Energia	Leitura	Leitura	Fator	Consumo	Taxa de Perda	Leitura
JUL	480	30	Consumo kWh	0,29974000	0,29992000	401021840	Ativa	24/08/2021	23/07/2021	40,00	[kWh]	[%]	Próximo Mês
JUN	200	28						2593	2576		680		24/09/2021
MAI	240	30											
ABR	240	32											
MAR	280	30											
FEV	640	28											
JAN	960	33											
2020 DEZ	760	29											
NOV	960	30											
OUT	880	32											
SET	440	31											
AGO	440	32											

**INDICADORES DE CONTINUIDADE DE FORNECIMENTO DE ENERGIA**

Para consulta dos indicadores acesse nosso site [www.cpf.com.br](http://www.cpf.com.br)

**INFORMAÇÕES SOBRE A FATURA**

Considerar quitada se efetuado débito em conta corrente.  
Caso não ocorra o débito utilize esta conta para pagamento.

**AVISO IMPORTANTE**



Pague aqui - PIX

Nota Fiscal  
Conta de Energia Elétrica  
Nº 203163194 Série C

**DÉBITO AUTOMÁTICO**  
BANCO 001 AGÊNCIA 0054

CódDébAut-Banco  
**330000309771**

Total a Pagar (R\$)  
**606,30**

Data de Vencimento  
**23/09/2021**

Essa conta poderá ser paga no credenciado mais perto de você. Confira a lista completa no site

ATACAREJO  
CASAS BAHIA-LOJA 1410  
CASA AGRICOLA SAO FRANCISCO

RUA NSA SRA DE FATIMA 59 - CENTRO  
R. DR. OSCAR WERNECK 375 - CENTRO  
AV DOS ANTUNES 870 - CENTRO

83680000066 063000403111 234814712035 300003097718



Autenticação Mecânica

**MUNICIPIO DE BEBEDOURO  
PCA JOSE STAMATO SOBRINHO 45  
CENTRO  
14701-009 BEBEDOURO SP**

**Nota Fiscal**  
Conta de Energia Elétrica  
Nº 203163188 Série C  
Data de Emissão: 26/08/2021  
Data de Apresentação: 27/08/2021  
Pág: 01 de 01  
Conta Contrato Nº 330000309444  
Leitura Próximo Mês: 23/09/2021  
Endereço Alternativo

Lote	Roteiro de leitura	Nº. Medidor	PN
MC	BEBATL60-00000006	900276398	60003461

Reservado ao Fisco  
B87B.8D77.2C84.47CC.973F.20D7.EB17.E1EE

**PREZADO(A) CLIENTE**

Fique atento às datas de vacinação da COVID-19: informe-se sobre o calendário de sua cidade e não deixe passar a sua data. Vacine-se, faça a sua parte! "O Cuidado é de cada um. O Benefício é para todos."

**DADOS DA UNIDADE CONSUMIDORA**

PMB CSU ARNALDO DE ROSSIS GARRIDO  
AL MARIA DE LOURDES FIGUEIREDO, 71 CA A  
JD ALVORADA  
14706-240 BEBEDOURO - SP

CNPJ: 45.709.920/0001-11  
INSC. EST: ISENTO  
CLASSIFICAÇÃO: Convencional B3 Poder Público Municipal - Trifásico 220 / 127 V

ATENDIMENTO	PN	SEU CÓDIGO	CONTA MÊS	VENCIMENTO	TOTAL A PAGAR
0800 010 1010 www.cpfll.com.br	60003461	INSTALAÇÃO 3416607	AGO/2021	23/09/2021	2.104,27

**DISCRIMINAÇÃO DA OPERAÇÃO - RESERVADO AO FISCO**

Cod.	Descrição da Operação	Mês Ref.	Quant. Faturada	Unid. Med.	Tarifa com Tributos R\$	Valor Total da Operação R\$	Base Cálculo ICMS R\$	Aliq. ICMS	ICMS	Base Cálculo PIS/COFINS	PIS 0,81%	COFINS 3,74%	Bandeiras Tarifárias (Dias)
115	Nº 908302631439												
0605	Consumo Uso Sistema (KWh)-TUSD	AGO/21	2.360,000	KWh	0,38700848	913,34	913,34	18,00	164,40	913,34	7,40	34,16	Vermelha P2 09 Dias
0601	Consumo - TE	AGO/21	2.360,000	KWh	0,38207628	901,70	901,70	18,00	162,31	901,70	7,30	33,72	Vermelha P2 23 Dias
0601	Adicional de Bandeira Vermelha Total Distribuidora	AGO/21				289,23	289,23	16,00	52,06	289,23	2,34	10,82	
						2.104,27							

**Total Consolidado**

2.104,27 2.104,27 378,77 2.104,27 17,04 78,70

HISTÓRICO DE CONSUMO		kWh Dias	TARIFA ANEEL			EQUIPAMENTOS DE MEDIÇÃO / DATAS DE LEITURAS							
2021	AGO	2360 32	Consumo	TUSD	TE	Nº	Energia	Leitura	Leitura	Fator	Consumo	Taxa de Perda	Leitura
	JUL	1680 30	Consumo kWh	0,29974000	0,29592000	401021831	Ativa	23/08/2021	22/07/2021	40,00	2,360	[%]	23/09/2021
	JUN	1360 28						7191	7132				
	MAI	1480 31											
	ABR	1400 31											
	MAR	1200 30											
	FEV	1640 28											
	JAN	2280 33											
2020	DEZ	2240 29											
	NOV	2560 32											
	OUT	2240 30											
	SET	1680 33											
	AGO	1480 30											

**INDICADORES DE CONTINUIDADE DE FORNECIMENTO DE ENERGIA**

Para consulta dos indicadores acesse nosso site [www.cpfll.com.br](http://www.cpfll.com.br)

**INFORMAÇÕES SOBRE A FATURA**

Considerar quitada se efetuado débito em conta corrente.  
Caso não ocorra o débito utilize esta conta para pagamento.

**AVISO IMPORTANTE**



Pague aqui - PIX

Nota Fiscal  
Conta de Energia Elétrica  
Nº 203163188 Série C

**DÉBITO AUTOMÁTICO**  
BANCO 001 AGÊNCIA 0054

CódDébAut-Banco  
330000309444

Total a Pagar (R\$)  
2.104,27

Data de Vencimento  
23/09/2021

Essa conta poderá ser paga no credenciado mais perto de você. Confira a lista completa no site

ATACAREJO  
CASAS BAHIA-LOJA 1410  
CASA AGRICOLA SAO FRANCISCO

RUA NSA SRA DE FATIMA 59 - CENTRO  
R. DR. OSCAR WERNECK 375 - CENTRO  
AV DOS ANTUNES 870 - CENTRO

836400000219 042700403118 234814536038 300003094442



Autenticação Mecânica

**MUNICIPIO DE BEBEDOURO  
PCA JOSE STAMATO SOBRINHO 45  
CENTRO  
14701-009 BEBEDOURO SP**

**Nota Fiscal**  
Conta de Energia Elétrica  
Nº 201078257 Série C  
Data de Emissão: 16/08/2021  
**Data de Apresentação: 17/08/2021**  
Pág: 01 de 01  
Conta Contrato Nº 330000310400  
**Leitura Próximo Mês: 02/09/2021**  
Endereço Alternativo

Lote	Roteiro de leitura	Nº. Medidor	PN
MC	BEBATL60-00000006	900276398	60003461

Reservado ao Fisco  
772C.A2A5.2BC8.614E.0D65.ABE9.CBA9.7B15

**PREZADO(A) CLIENTE**

Mantenha seus dados sempre atualizados, alguns itens determinam a tarifa e tributação de sua fatura de energia elétrica. Solicite os serviços disponíveis em nosso site com rapidez e segurança e reserve mais tempo para você em seu dia-a-dia. Mais informações acesse o endereço que consta no verso de sua conta.

**DADOS DA UNIDADE CONSUMIDORA**

PMB CEMITERIO MUNICIPAL  
AV MJ EDUARDO DA SILVA PEREIRA, 310 CA A  
CENTRO  
14700-375 BEBEDOURO - SP

CNPJ: 45.709.920/0001-11  
INSC. EST: ISENTO  
CLASSIFICAÇÃO: Convencional B3 Poder Público Municipal - Trifásico 220 / 127 V

ATENDIMENTO	PN	SEU CÓDIGO	CONTA MÊS	VENCIMENTO	TOTAL A PAGAR
0800 010 1010 www.cpfli.com.br	60003461	INSTALAÇÃO 3417611	AGO/2021	23/09/2021	224,67

**DISCRIMINAÇÃO DA OPERAÇÃO - RESERVADO AO FISCO**

Cod.	Descrição da Operação	Mês Ref.	Quant. Faturada	Unid. Med.	Tarifa com Tributos R\$	Valor Total da Operação R\$	Base Cálculo ICMS R\$	Aliq. ICMS	ICMS	Base Cálculo PIS/COFINS	PIS 0,81%	COFINS 3,74%	Bandeiras Tarifárias (Dias)
115	Nº 905153400006												
0605	Consumo Uso Sistema [KWh]-TUSD	AGO/21	252,000	KWh	0,38698413	97,52	97,52	18,00	17,55	97,52	0,79	3,65	Vermelha P2 29 Dias
0601	Consumo - TE	AGO/21	252,000	KWh	0,38206350	96,28	96,28	18,00	17,33	96,28	0,78	3,60	Vermelha P2 04 Dias
0601	Adicional de Bandeira Vermelha Total Distribuidora	AGO/21				30,87	30,87	18,00	5,56	30,87	0,25	1,15	
						224,67							

**Total Consolidado**

224,67 224,67 40,44 224,67 1,82 8,40

HISTÓRICO DE CONSUMO		kWh Dias	TARIFA ANEEL		EQUIPAMENTOS DE MEDIÇÃO / DATAS DE LEITURAS								
2021 AGO		252 33	Consumo	TUSD	TE	Nº	Energia	Leitura	Leitura	Fator	Consumo	Taxa de Perda	Leitura
JUL		16 30	Consumo kWh	0,29974000	0,29592000	30810063	Ativa	04/08/2021	02/07/2021	1,00	252	[%]	02/09/2021
JUN		18 28						2208	1956				
MAI		2 30											
ABR		2 31											
MAR		7 31											
FEV		13 28											
JAN		1 29											
2020 DEZ		3 33											
NOV		1 30											
OUT		3 32											
SET		3 30											
AGO		4 33											

**INDICADORES DE CONTINUIDADE DE FORNECIMENTO DE ENERGIA**

Para consulta dos indicadores acesse nosso site [www.cpfli.com.br](http://www.cpfli.com.br)

**INFORMAÇÕES SOBRE A FATURA**

Considerar quitada se efetuado débito em conta corrente.  
Caso não ocorra o débito utilize esta conta para pagamento.

**AVISO IMPORTANTE**



Nota Fiscal  
Conta de Energia Elétrica  
Nº 201078257 Série C

**DÉBITO AUTOMÁTICO**  
BANCO 001 AGÊNCIA 0054

CódDebAut-Banco  
**330000310400**

Total a Pagar (R\$)  
**224,67**

Data de Vencimento  
**23/09/2021**

Essa conta poderá ser paga no credenciado mais perto de você. Confira a lista completa no site

ATACAREJO  
CASAS BAHIA-LOJA 1410  
CASA AGRICOLA SAO FRANCISCO

RUA NSA SRA DE FATIMA 59 - CENTRO  
R. DR. OSCAR WERNECK 375 - CENTRO  
AV DOS ANTUNES 870 - CENTRO

Pague aqui - PIX

Autenticação Mecânica

83610000022 246700403214 434237141032 300003104001



**MUNICIPIO DE BEBEDOURO  
PCA JOSE STAMATO SOBRINHO 45  
CENTRO  
14701-009 BEBEDOURO SP**

**Nota Fiscal**  
Conta de Energia Elétrica  
Nº 203189396 Série C  
Data de Emissão: 26/08/2021  
Data de Apresentação: 27/08/2021  
Pág: 01 de 01  
Conta Contrato Nº 33000309126  
Leitura Próximo Mês: 23/09/2021  
Endereço Alternativo

Lote	Roteiro de leitura	Nº. Medidor	PN
MC	BEBATL60-00000006	900276398	60003461

Reservado ao Fisco

002A.6AE2.2A7F.B0F6.4923.F003.FA9B.1699

**PREZADO(A) CLIENTE**

Fique atento às datas de vacinação da COVID-19: informe-se sobre o calendário de sua cidade e não deixe passar a sua data. Vacine-se, faça a sua parte! "O Cuidado é de cada um. O Benefício é para todos."

**DADOS DA UNIDADE CONSUMIDORA**

PMB CSU ARNALDO DE ROSSIS GARRIDO  
AL PAULO CESAR FIGUEIREDO, 1434  
JD ALVORADA  
14706-220 BEBEDOURO - SP

CNPJ: 45.709.920/0001-11  
INSC. EST: ISENT0  
CLASSIFICAÇÃO: Convencional B3 Poder Público Municipal - Trifásico 220 / 127 V

ATENDIMENTO	PN	SEU CÓDIGO	CONTA MÊS	VENCIMENTO	TOTAL A PAGAR
0800 010 1010 www.cpfl.com.br	60003461	INSTALAÇÃO 3416453	AGO/2021	23/09/2021	607,20

**DISCRIMINAÇÃO DA OPERAÇÃO - RESERVADO AO FISCO**

Cod.	Descrição da Operação	Mês Ref.	Quant. Faturada	Unid. Med.	Tarifa com Tributos R\$	Valor Total da Operação R\$	Base Cálculo ICMS R\$	Aliq. ICMS	ICMS	Base Cálculo PIS/COFINS	PIS 0,81%	COFINS 3,74%	Bandeiras Tarifárias (Dias)
115	Nº 901353529301												
0605	Consumo Uso Sistema [KWh]-TUSD	AGO/21	681,000	KWh	0,38700441	263,55	263,55	18,00	47,44	263,55	2,13	9,86	Vermelha P2 09 Dias
0601	Consumo - TE	AGO/21	661,000	KWh	0,38207049	260,19	260,19	18,00	46,83	260,19	2,11	9,73	Vermelha P2 23 Dias
0601	Adicional de Bandeira Vermelha Total Distribuidora	AGO/21				83,46	83,46	18,00	15,02	83,46	0,68	3,12	
						607,20							

**Total Consolidado**

607,20 607,20 109,29 607,20 4,92 22,71

**HISTÓRICO DE CONSUMO**

kWh Dias

**TARIFA ANEEL**

Mês	kWh	Dias	Consumo	TUSD	TE
2021 AGO	681	32	Consumo kWh	0,29974000	0,29592000
JUL	656	30			
JUN	652	28			
MAI	720	31			
ABR	770	31			
MAR	633	30			
FEV	463	28			
JAN	436	33			
2020 DEZ	513	29			
NOV	448	32			
OUT	412	30			
SET	462	33			
AGO	423	30			

**EQUIPAMENTOS DE MEDIÇÃO / DATAS DE LEITURAS**

Nº	Energia	Leitura	Leitura	Fator	Consumo	Taxa de Perda	Leitura
30889547	Ativa	23/08/2021	22/07/2021	1,00	681	[%]	23/09/2021

**INDICADORES DE CONTINUIDADE DE FORNECIMENTO DE ENERGIA**

Para consulta dos indicadores acesse nosso site [www.cpfl.com.br](http://www.cpfl.com.br)

**INFORMAÇÕES SOBRE A FATURA**

Considerar quitada se efetuado débito em conta corrente.  
Caso não ocorra o débito utilize esta conta para pagamento.

**AVISO IMPORTANTE**



Pague aqui - PIX

Nota Fiscal  
Conta de Energia Elétrica  
Nº 203189396 Série C

**DÉBITO AUTOMÁTICO**

BANCO 001 AGÊNCIA 0054

CódDébAut-Banco  
33000309126

Total a Pagar (R\$)  
607,20

Data de Vencimento  
23/09/2021

Essa conta poderá ser paga no credenciado mais perto de você. Confira a lista completa no site

ATACAREJO RUA NSA SRA DE FATIMA 59 - CENTRO  
CASAS BAHIA-LOJA 1410 R. DR. OSCAR WERNECK 375 - CENTRO  
CASA AGRICOLA SAO FRANCISCO AV DOS ANTUNES 870 - CENTRO

836300000061 072000403179 934513275032 300003091265



Autenticação Mecânica



**MUNICIPIO DE BEBEDOURO  
PCA JOSE STAMATO SOBRINHO 45  
CENTRO  
14701-009 BEBEDOURO SP**

**Nota Fiscal**  
Conta de Energia Elétrica  
Nº 202931073 Série C  
Data de Emissão: 25/08/2021  
Data de Apresentação: 27/08/2021  
Pág: 01 de 01  
Conta Contrato Nº 330000561097  
Leitura Próximo Mês: 27/09/2021  
Endereço Alternativo

<b>Lote</b>	<b>Roteiro de leitura</b>	<b>Nº. Medidor</b>	<b>PN</b>	<b>Reservado ao Fisco</b>
MC	BEBATL60-00000006	900276398	60003461	B8BB.FB96.1E19.935D.B64D.400D.0E1E.3A3C

**PREZADO(A) CLIENTE**

Fique atento às datas de vacinação da COVID-19: informe-se sobre o calendário de sua cidade e não deixe passar a sua data. Vacine-se, faça a sua parte! "O Cuidado é de cada um. O Benefício é para todos."

**DADOS DA UNIDADE CONSUMIDORA**

PM BEBEDOURO CASA DE APOIO SÃO CAMILO  
R JOAO JACINTHO DA SILVA, 1181  
JD SOARES  
14784-333 BARRETOS - SP

CNPJ: 45.709.920/0001-11  
INSC. EST: ISENT0  
CLASSIFICAÇÃO: Convencional B3 Poder Público Municipal - Trifásico 220 / 127 V

<b>ATENDIMENTO</b>	<b>PN</b>	<b>SEU CÓDIGO</b>	<b>CONTA MÊS</b>	<b>VENCIMENTO</b>	<b>TOTAL A PAGAR</b>
0800 010 1010 www.cpf.com.br	60003461	INSTALAÇÃO 4000345434	AGO/2021	23/09/2021	89,17

**DISCRIMINAÇÃO DA OPERAÇÃO - RESERVADO AO FISCO**

Cod.	Descrição da Operação	Mês Ref.	Quant. Faturada	Unid. Med.	Tarifa com Tributos R\$	Valor Total da Operação R\$	Base Cálculo ICMS R\$	Aliq. ICMS	ICMS	Base Cálculo PIS/COFINS	PIS 0,81%	COFINS 3,74%	Bandeiras Tarifárias (Dias)
115	Nº 902053513536												
0605	Custo Disp Uso Sistema TUSD	AGO/21	100,000	kWh	0,38700000	38,70	38,70	18,00	6,97	38,70	0,31	1,45	Vermelha P2
0601	Disp Sistema-TE	AGO/21	100,000	kWh	0,38210000	38,21	38,21	18,00	6,88	38,21	0,31	1,43	05 Dias
0601	Adicional D Sist Band Vermelha Total Distribuidora	AGO/21				12,26	12,26	18,00	2,21	12,26	0,10	0,46	Vermelha P2 25 Dias
						89,17							

**Total Consolidado**

89,17	89,17	16,06	89,17	0,72	3,34						
<b>HISTÓRICO DE CONSUMO</b>		<b>kWh Dias</b>	<b>TARIFA ANEEL</b>		<b>EQUIPAMENTOS DE MEDIÇÃO / DATAS DE LEITURAS</b>						
2021 AGO	46 30	Consumo TUSD	TE	Nº	Energia	Leitura	Leitura	Fator	Consumo	Taxa de Perda	Leitura
JUL	7 32	Consumo kWh	0,29974000	0,29592000	306141876	Ativa	25/08/2021	26/07/2021	1,00	46	27/09/2021
JUN	21 28										
MAI	42 30										
ABR	11 32										
MAR	1 30										
FEV	109 28										
JAN	140 30										
2020 DEZ	44 32										
NOV	148 30										
OUT	162 32										
SET	144 31										
AGO	109 32										

**INDICADORES DE CONTINUIDADE DE FORNECIMENTO DE ENERGIA**

Para consulta dos indicadores acesse nosso site [www.cpf.com.br](http://www.cpf.com.br)

**INFORMAÇÕES SOBRE A FATURA**

Para fins de pagamento, vale o vencimento da praça bancária da cidade de origem da unidade consumidora.  
Considerar quitada se efetuado débito em conta corrente.  
Caso não ocorra o débito utilize esta conta para pagamento.

**AVISO IMPORTANTE**



Pague aqui - PIX

Nota Fiscal  
Conta de Energia Elétrica  
Nº 202931073 Série C

**DÉBITO AUTOMÁTICO**  
BANCO 001 AGÊNCIA 0054

CódDébAut-Banco  
330000561097

Total a Pagar (R\$)  
89,17

Data de Vencimento  
23/09/2021

Essa conta poderá ser paga no credenciado mais perto de você. Confira a lista completa no site

ATAcarejo  
CASAS BAHIA-LOJA 1410  
CASA AGRICOLA SAO FRANCISCO

RUa NSA SRA DE FATIMA 59 - CENTRO  
R. DR. OSCAR WERNECK 375 - CENTRO  
AV DOS ANTUNES 870 - CENTRO

836600000001 891700403043 204275780037 300005610971



Autenticação Mecânica

**MUNICIPIO DE BEBEDOURO  
PCA JOSE STAMATO SOBRINHO 45  
CENTRO  
14701-009 BEBEDOURO SP**

**Nota Fiscal**  
Conta de Energia Elétrica  
Nº 202781419 Série C  
Data de Emissão: 24/08/2021  
Data de Apresentação: 27/08/2021  
Pág: 01 de 01  
Conta Contrato Nº 330001104064  
**Leitura Próximo Mês: 24/09/2021**  
Endereço Alternativo

Lote	Roteiro de leitura	Nº. Medidor	PN
MC	BEBATL60-00000006	900276398	60003461

Reservado ao Fisco  
8A6E.8BBF.FFF9.6D76.D0A0.2A11.809A.899C

**PREZADO(A) CLIENTE**

Fique atento às datas de vacinação da COVID-19: informe-se sobre o calendário de sua cidade e não deixe passar a sua data. Vacine-se, faça a sua parte! "O Cuidado é de cada um. O Benefício é para todos."

**DADOS DA UNIDADE CONSUMIDORA**

PREFEITURA MUNICIPAL BEBEDOURO  
R LAMARTINE GODOY, 601  
STO ANTONIO  
14702-148 BEBEDOURO - SP

CNPJ: 45.709.920/0001-11  
INSC. EST: ISENTO  
CLASSIFICAÇÃO: Convencional B3 Poder Público Municipal - Bifásico 220 / 127 V

ATENDIMENTO	PN	SEU CÓDIGO	CONTA MÊS	VENCIMENTO	TOTAL A PAGAR
0800 010 1010 www.cpfl.com.br	60003461	INSTALAÇÃO 4001056258	AGO/2021	23/09/2021	104,31

**DISCRIMINAÇÃO DA OPERAÇÃO - RESERVADO AO FISCO**

Cod.	Descrição da Operação	Mês Ref.	Quant. Faturada	Unid. Med.	Tarifa com Tributos R\$	Valor Total da Operação R\$	Base Cálculo ICMS R\$	Aliq. ICMS	ICMS	Base Cálculo PIS/COFINS	PIS 0,81%	COFINS 3,74%	Bandeiras Tarifárias (Dias)
115	Nº 908602590730												
0605	Consumo Uso Sistema [KWh]-TUSD	AGO/21	117,000	KWh	0,38692308	45,27	45,27	18,00	8,15	45,27	0,37	1,69	Vermelha P2
0601	Consumo - TE	AGO/21	117,000	KWh	0,30205129	44,70	44,70	18,00	8,05	44,70	0,36	1,67	08 Dias
0601	Adicional de Bandeira Vermelha	AGO/21				14,34	14,34	18,00	2,58	14,34	0,12	0,54	Vermelha P2
	Total Distribuidora					104,31							24 Dias

**Total Consolidado**

104,31 104,31 18,78 104,31 0,85 3,90

**HISTÓRICO DE CONSUMO**

Mês	kWh	Dias
2021 AGO	117	32
JUL	82	30
JUN	82	28
MAI	119	30
ABR	245	32
MAR	374	30
FEV	421	28
JAN	387	33
2020 DEZ	353	29
NOV	367	30
OUT	395	32
SET	190	31
AGO	112	32

**TARIFA ANEEL**

Consumo TUSD TE  
Consumo kWh 0,29974000 0,29992000

**EQUIPAMENTOS DE MEDIÇÃO / DATAS DE LEITURAS**

Nº	Energia	Leitura 24/08/2021	Leitura 23/07/2021	Fator Multipl.	Consumo [kWh]	Taxa de Perda [%]	Leitura Próximo Mês
22307007	Ativa	12458	12341	1,00	117		24/09/2021

**INDICADORES DE CONTINUIDADE DE FORNECIMENTO DE ENERGIA**

Para consulta dos indicadores acesse nosso site [www.cpfl.com.br](http://www.cpfl.com.br)

**INFORMAÇÕES SOBRE A FATURA**

Considerar quitada se efetuado débito em conta corrente.  
Caso não ocorra o débito utilize esta conta para pagamento.

**AVISO IMPORTANTE**



Pague aqui - PIX

Nota Fiscal  
Conta de Energia Elétrica  
Nº 202781419 Série C

**DÉBITO AUTOMÁTICO**  
BANCO 001 AGÊNCIA 0054

CódDébAut-Banco  
**330001104064**

Total a Pagar (R\$)  
**104,31**

Data de Vencimento  
**23/09/2021**

Essa conta poderá ser paga no credenciado mais perto de você. Confira a lista completa no site

ATACAREJO  
CASAS BAHIA-LOJA 1410  
CASA AGRICOLA SAO FRANCISCO

RUA NSA SRA DE FATIMA 59 - CENTRO  
R. DR. OSCAR WERNECK 375 - CENTRO  
AV DOS ANTUNES 870 - CENTRO

836600000019 043100403310 033638297037 300011040643



Autenticação Mecânica

**MUNICIPIO DE BEBEDOURO  
PCA JOSE STAMATO SOBRINHO 45  
CENTRO  
14701-009 BEBEDOURO SP**

**Nota Fiscal**  
Conta de Energia Elétrica  
Nº 203176027 Série C  
Data de Emissão: 26/08/2021  
**Data de Apresentação: 27/08/2021**  
Pág: 01 de 01  
Conta Contrato Nº 330001606418  
**Leitura Próximo Mês: 28/09/2021**  
Endereço Alternativo

<b>Lote</b>	<b>Roteiro de leitura</b>	<b>Nº. Medidor</b>	<b>PN</b>	<b>Reservado ao Fisco</b>
MC	BEBATL60-00000006	900276398	60003461	654A.DFE7.2ED5.820F.3D5F.05E0.7C78.F626

**PREZADO(A) CLIENTE**

Fique atento às datas de vacinação da COVID-19: informe-se sobre o calendário de sua cidade e não deixe passar a sua data. Vacine-se, faça a sua parte! "O Cuidado é de cada um. O Benefício é para todos."

**DADOS DA UNIDADE CONSUMIDORA**

CRAS NORTE  
AV PREF JOAQUIM ALVES GUIMARAES, 1610  
RES VALE DO SOL  
14708-262 BEBEDOURO - SP

CNPJ: 45.709.920/0001-11  
INSC. EST: ISENTO  
CLASSIFICAÇÃO: Convencional B3 Poder Público Municipal - Trifásico 220 / 127 V

<b>ATENDIMENTO</b>	<b>PN</b>	<b>SEU CÓDIGO</b>	<b>CONTA MÊS</b>	<b>VENCIMENTO</b>	<b>TOTAL A PAGAR</b>
0800 010 1010 www.cpf.com.br	60003461	INSTALAÇÃO 4002162873	AGO/2021	23/09/2021	251,40

**DISCRIMINAÇÃO DA OPERAÇÃO - RESERVADO AO FISCO**

Cod.	Descrição da Operação	Mês Ref.	Quant. Faturada	Unid. Med.	Tarifa com Tributos R\$	Valor Total da Operação R\$	Base Cálculo ICMS R\$	Aliq. ICMS	ICMS	Base Cálculo PIS/COFINS	PIS 0,81%	COFINS 3,74%	Bandieras Tarifárias (Dias)
115	Nº 905453387393												
0605	Consumo Uso Sistema [KWh]-TUSD	AGO/21	282,000	KWh	0,38655036	109,12	109,12	18,00	19,64	109,12	0,88	4,08	Vermelha P2
0601	Consumo - TE	AGO/21	282,000	KWh	0,38202128	107,73	107,73	18,00	19,39	107,73	0,87	4,03	04 Dias Vermelha P2
0601	Adicional de Bandeira Vermelha Total Distribuidora	AGO/21				34,55	34,55	18,00	6,22	34,55	0,28	1,29	26 Dias
						251,40							

**Total Consolidado**

251,40 251,40 45,26 251,40 2,03 9,40

HISTÓRICO DE CONSUMO			TARIFA ANEEL			EQUIPAMENTOS DE MEDIÇÃO / DATAS DE LEITURAS						
Consumo kWh	Dias	Consumo kWh	TUSD	TE	Nº	Energia	Leitura	Leitura	Fator	Consumo	Taxa de Perda	Leitura
			0,29974000	0,29692000	304333212	Ativa	26/09/2021	27/07/2021	Multipl.	[kWh]	[%]	Próximo Mês
2021 AGO	282 30	Consumo	TUSD	TE								
JUL	235 32	Consumo kWh					97545	97263	1,00	282		28/09/2021
JUN	214 28											
MAI	286 30											
ABR	301 30											
MAR	411 32											
FEV	469 28											
JAN	559 30											
2020 DEZ	494 32											
NOV	511 30											
OUT	684 30											
SET	325 33											
AGO	273 30											

**INDICADORES DE CONTINUIDADE DE FORNECIMENTO DE ENERGIA**

Para consulta dos indicadores acesse nosso site [www.cpf.com.br](http://www.cpf.com.br)

**INFORMAÇÕES SOBRE A FATURA**

Considerar quitada se efetuado débito em conta corrente.  
Caso não ocorra o débito utilize esta conta para pagamento.

**AVISO IMPORTANTE**



Pague aqui - PIX

Nota Fiscal  
Conta de Energia Elétrica  
Nº 203176027 Série C

**DÉBITO AUTOMÁTICO**  
BANCO 001 AGÊNCIA 0054

CódDébAut-Banco  
**330001606418**

Total a Pagar (R\$)  
**251,40**

Data de Vencimento  
**23/09/2021**

Essa conta poderá ser paga no credenciado mais perto de você. Confira a lista completa no site

ATAÇAREJO  
CASAS BAHIA-LOJA 1410  
CASA AGRICOLA SAO FRANCISCO

RUA NSA SRA DE FATIMA 59 - CENTRO  
R. DR. OSCAR WERNECK 375 - CENTRO  
AV DOS ANTUNES 870 - CENTRO

836200000021 514000403162 134634829037 300016064184



Autenticação Mecânica

**MUNICIPIO DE BEBEDOURO  
PCA JOSE STAMATO SOBRINHO 45  
CENTRO  
14701-009 BEBEDOURO SP**

**Nota Fiscal**  
Conta de Energia Elétrica  
Nº 198897252 Série C  
Data de Emissão: 04/08/2021  
Data de Apresentação: 05/08/2021  
Pág: 01 de 01  
Conta Contrato Nº 330000773124  
Leitura Próximo Mês: 02/09/2021  
Endereço Alternativo

Lote	Roteiro de leitura	Nº. Medidor	PN
MC	BEATL60-00000006	900276398	60003461

Reservado ao Fisco  
0F2E.A8E5.77AC.E150.1381.6CB8.63D4.3FF8

**PREZADO(A) CLIENTE**

Mantenha seus dados sempre atualizados, alguns itens determinam a tarifa e tributação de sua fatura de energia elétrica. Solicite os serviços disponíveis em nosso site com rapidez e segurança e reserve mais tempo para você em seu dia-a-dia. Mais informações acesse o endereço que consta no verso de sua conta.

**DADOS DA UNIDADE CONSUMIDORA**

PM BEBEDOURO CANIL ALBERGUE  
AV QUITO STAMATO, 1500  
JD S JOAO  
14700-440 BEBEDOURO - SP

CNPJ: 45.709.920/0001-11  
INSC. EST: ISENTO  
CLASSIFICAÇÃO: Convencional B3 Poder Público Municipal - Trifásico 220 / 127 V

ATENDIMENTO	PN	SEU CÓDIGO	CONTA MÊS	VENCIMENTO	TOTAL A PAGAR
0800 010 1010 www.cpfl.com.br	60003461	INSTALAÇÃO 3414639	AGO/2021	23/09/2021	1.087,55

**DISCRIMINAÇÃO DA OPERAÇÃO - RESERVADO AO FISCO**

Cod.	Descrição da Operação	Mês Ref.	Quant. Faturada	Unid. Med.	Tarifa com Tributos R\$	Valor Total da Operação R\$	Base Cálculo ICMS R\$	Aliq. ICMS	ICMS	Base Cálculo PIS/COFINS	PIS 0,81%	COFINS 3,74%	Bandeiras Tarifárias (Dias)
115	Nº 910802015369												
0605	Consumo Uso Sistema [KWh]-TUSD	AGO/21	1.544,000	kWh	0,38700778	597,54	597,54	18,00	107,56	597,54	4,84	22,35	Vermelha P2 29 Dias
0601	Consumo - TE	AGO/21	1.544,000	kWh	0,38207902	589,93	589,93	18,00	106,19	589,93	4,78	22,06	Vermelha P2 04 Dias
0601	Adicional de Bandeira Vermelha Total Distribuidora	AGO/21				189,22	189,22	18,00	34,06	189,22	1,53	7,08	
	CRÉDITOS / DEVOLUÇÕES												
0999	Ressarcimento DIC Mensal	JUN/21				289,13							
0999	Ressarcimento DIC Trimestre	JUN/21				0,01							

**Total Consolidado**

1.087,55 1.376,69 247,81 1.376,69 11,15 51,49

**HISTÓRICO DE CONSUMO**

kWh Dias

**TARIFA ANEEL**

2021 AGO	1544	33
JUL	1420	30
JUN	1384	28
MAI	1453	30
ABR	1610	31
MAR	1539	31
FEV	1681	28
JAN	1636	29
2020 DEZ	1926	33
NOV	1779	30
OUT	1770	32
SET	1898	30
AGO	2060	33

Consumo TUSD TE  
Consumo kWh 0,29974000 0,29592000

**EQUIPAMENTOS DE MEDIÇÃO / DATAS DE LEITURAS**

Nº	Energia	Leitura	Leitura	Fator	Consumo	Taxa de Perda	Leitura
		04/08/2021	02/07/2021	Multipl.	[kWh]	[%]	Próximo Mês
302652019	Ativa	63565	62021	1,00	1.544		02/09/2021

**INDICADORES DE CONTINUIDADE DE FORNECIMENTO DE ENERGIA**

Para consulta dos indicadores acesse nosso site [www.cpfl.com.br](http://www.cpfl.com.br)

**INFORMAÇÕES SOBRE A FATURA**

Considerar quitada se efetuado débito em conta corrente.  
Caso não ocorra o débito utilize esta conta para pagamento.

**AVISO IMPORTANTE**



Pague aqui - PIX

Nota Fiscal  
Conta de Energia Elétrica  
Nº 198897252 Série C

**DEBITO AUTOMÁTICO**  
BANCO 001 AGÊNCIA 0054

CódDébAut-Banco  
**330000773124**

Total a Pagar (R\$)  
**1.087,55**

Data de Vencimento  
**23/09/2021**

Essa conta poderá ser paga no credenciado mais perto de você. Confira a lista completa no site

ATACAREJO  
CASAS BAHIA-LOJA 1410  
CASA AGRICOLA SAO FRANCISCO

RUA NSA SRA DE FATIMA 59 - CENTRO  
R. DR. OSCAR WERNECK 375 - CENTRO  
AV DOS ANTUNES 870 - CENTRO

836900000107 875500403113 434785021032 300007731247



Autenticação Mecânica



**MUNICIPIO DE BEBEDOURO  
PCA JOSE STAMATO SOBRINHO 45  
CENTRO  
14701-009 BEBEDOURO SP**

**Nota Fiscal**  
Conta de Energia Elétrica  
Nº 199390531 Série C  
Data de Emissão: 06/08/2021  
Data de Apresentação: 09/08/2021  
Pág: 01 de 01  
Conta Contrato Nº 330001078187  
Leitura Próximo Mês: 08/09/2021  
Endereço Alternativo

Lote	Roteiro de leitura	Nº. Medidor	PN	Reservado ao Fisco
MC	BEBATL60-00000006	900276398	60003461	27E4.6FC9.7FF6.B8C4.CD48.B5E2.139A.F0C6

**PREZADO(A) CLIENTE**

Mantenha seus dados sempre atualizados, alguns itens determinam a tarifa e tributação de sua fatura de energia elétrica. Solicite os serviços disponíveis em nosso site com rapidez e segurança e reserve mais tempo para você em seu dia-a-dia. Mais informações acesse o endereço que consta no verso de sua conta.

**DADOS DA UNIDADE CONSUMIDORA**

PREFEITURA MUNICIPAL BEBEDOURO  
AV DONINA VALADAO FURQUIM, 330 Lago FT Lago EF Lago  
VL PAULISTA  
14701-040 BEBEDOURO - SP

CNPJ: 45.709.920/0001-11  
INSC. EST: ISENTO  
CLASSIFICAÇÃO: Convencional B3 Poder Público Municipal - Trifásico 220 / 127 V

ATENDIMENTO	PN	SEU CÓDIGO	CONTA MÊS	VENCIMENTO	TOTAL A PAGAR
0800 010 1010 www.cpf.com.br	60003461	INSTALAÇÃO 4001473462	AGO/2021	23/09/2021	668,74

**DISCRIMINAÇÃO DA OPERAÇÃO - RESERVADO AO FISCO**

Cod.	Descrição da Operação	Mês Ref.	Quant. Faturada	Unid. Med.	Tarifa com Tributos R\$	Valor Total da Operação R\$	Base Cálculo ICMS R\$	Aliq. ICMS	ICMS	Base Cálculo PIS/COFINS	PIS 0,81%	COFINS 3,74%	Bandeiras Tarifárias (Dias)
115	Nº 917000326426												
0605	Consumo Uso Sistema [KWh]-TUSD	AGO/21	750,000	KWh	0,38701334	290,26	290,26	18,00	52,25	290,26	2,35	10,86	Vermelha P2
0601	Consumo - TE	AGO/21	750,000	KWh	0,38208000	286,56	286,56	18,00	51,58	286,56	2,32	10,72	25 Dias
0601	Adicional de Bandeira Vermelha Total Distribuidora	AGO/21				91,92	91,92	18,00	16,55	91,92	0,74	3,44	Vermelha P2 06 Dias
						688,74							

**Total Consolidado**

668,74 668,74 120,38 668,74 5,41 25,02

HISTÓRICO DE CONSUMO		kWh	Dias	TARIFA ANEEL		EQUIPAMENTOS DE MEDIÇÃO / DATAS DE LEITURAS								
2021	AGO	750	31	Consumo	TUSD	Nº	Energia	Leitura	Leitura	Fator	Consumo	Taxa de Perda	Leitura	
	JUL	1074	29	Consumo kWh	0,29974000	0,29592000	307114384	Ativa	06/08/2021	06/07/2021	Multipl.	[kWh]	[%]	Próximo Mês
	JUN	363	31						12253	11503	1,00	750		08/09/2021
	MAI	783	30											
	ABR	718	29											
	MAR	856	33											
	FEV	690	28											
	JAN	721	29											
2020	DEZ	1420	33											
	NOV	1389	30											
	OUT	1384	29											
	SET	1648	33											
	AGO	1466	31											

**INDICADORES DE CONTINUIDADE DE FORNECIMENTO DE ENERGIA**

Para consulta dos indicadores acesse nosso site [www.cpf.com.br](http://www.cpf.com.br)

**INFORMAÇÕES SOBRE A FATURA**

Considerar quitada se efetuado débito em conta corrente.  
Caso não ocorra o débito utilize esta conta para pagamento.

**AVISO IMPORTANTE**



Pague aqui - PIX

Nota Fiscal  
Conta de Energia Elétrica  
Nº 199390531 Série C

**DÉBITO AUTOMÁTICO**

BANCO 001 AGÊNCIA 0054

CódDébAut-Banco  
330001078187

Total a Pagar (R\$)  
668,74

Data de Vencimento  
23/09/2021

Essa conta poderá ser paga no credenciado mais perto de você. Confira a lista completa no site

ATACAREJO  
CASAS BAHIA-LOJA 1410  
CASA AGRICOLA SAO FRANCISCO

RUA NSA SRA DE FATIMA 59 - CENTRO  
R. DR. OSCAR WERNECK 375 - CENTRO  
AV DOS ANTUNES 870 - CENTRO

83660000068 687400403345 633593562034 300010781874



Autenticação Mecânica

SAO PAULO TRIBUNAL DE JUSTICA  
AV OSWALDO PERRONI 218  
PQ RES ELDORADO  
14706-136 BEBEDOURO SP

**Nota Fiscal**  
Conta de Energia Elétrica  
Nº 201155585 Série C  
Data de Emissão: 16/08/2021  
**Data de Apresentação: 19/08/2021**  
Pág: 01 de 01  
Conta Contrato Nº 330000045854  
**Leitura Próximo Mês: 13/09/2021**  
Endereço Alternativo

<b>Lote</b>	<b>Roteiro de leitura</b>	<b>Nº. Medidor</b>	<b>PN</b>	<b>Reservado ao Fisco</b>
13	BEBSU055-00000213		60000197	94F9.69EC.E786.DFF1.9232.324B.064F.6B02

**PREZADO(A) CLIENTE**

Mantenha seus dados sempre atualizados, alguns itens determinam a tarifa e tributação de sua fatura de energia elétrica. Solicite os serviços disponíveis em nosso site com rapidez e segurança e reserve mais tempo para você em seu dia-a-dia. Mais informações acesse o endereço que consta no verso de sua conta.

**DADOS DA UNIDADE CONSUMIDORA**

PODER JUDICIARIO RESIDENCIA DO JUIZ  
R PRUDENTE DE MORAIS, 850  
CENTRO  
14700-120 BEBEDOURO - SP  
CNPJ: 51.174.001/0001-93  
INSC. EST: ISENT0  
CLASSIFICAÇÃO: Convencional B3 Poder Público Estadual - Trifásico 220 / 127 V

<b>ATENDIMENTO</b>	<b>PN</b>	<b>SEU CÓDIGO</b>	<b>CONTA MÊS</b>	<b>VENCIMENTO</b>	<b>TOTAL A PAGAR</b>
0800 010 1010 www.cpf.com.br	60000197	INSTALAÇÃO 3411931	AGO/2021	20/09/2021	72,33

**DISCRIMINAÇÃO DA OPERAÇÃO - RESERVADO AO FISCO**

Cod. 115	Descrição da Operação Nº 907952695099	Mês Ref.	Quant. Faturada	Unid. Med.	Tarifa com Tributos R\$	Valor Total da Operação R\$	Base Cálculo ICMS R\$	Aliq. ICMS	ICMS	Base Cálculo PIS/COFINS	PIS 0,81%	COFINS 3,74%	Bandeiras Tarifárias (Dias)
0605	Custo Disp Uso Sistema TUSD	AGO/21	100,000	kWh	0,31390000	31,39				31,39	0,25	1,17	Vermelha P2
0601	Disp Sistema-TE	AGO/21	100,000	kWh	0,31000000	31,00				31,00	0,25	1,16	19 Dias
0601	Adicional D Sist Band Vermelha	AGO/21				9,94				9,94	0,08	0,37	Vermelha P2
	Total Distribuidora					72,33							11 Dias

<b>Total Consolidado</b>	72,33	72,33	0,58	2,70
--------------------------	-------	-------	------	------

HISTÓRICO DE CONSUMO		kWh Dias		TARIFA ANEEL		EQUIPAMENTOS DE MEDIÇÃO / DATAS DE LEITURAS							
2021	AGO	30	30	Consumo	TUSD	Nº	Energia	Leitura	Leitura	Fator	Consumo	Taxa de Perda	Leitura
	JUL	25	32	Consumo kWh	0,29974000	303961627	Ativa	11/08/2021	12/07/2021	Multipl.	[kWh]	[%]	Próximo Mês
	JUN	13	28		-0,29592000			13817	13787	1,00	30		13/09/2021
	MAI	47	30										
	ABR	34	32										
	MAR	50	31										
	FEV	39	28										
	JAN	39	29										
2020	DEZ	45	33										
	NOV	36	29										
	OUT	34	32										
	SET	34	31										
	AGO	33	32										

**INDICADORES DE CONTINUIDADE DE FORNECIMENTO DE ENERGIA**

Para consulta dos indicadores acesse nosso site [www.cpf.com.br](http://www.cpf.com.br)

**INFORMAÇÕES SOBRE A FATURA**

Considerar quitada se efetuado débito em conta corrente.  
Caso não ocorra o débito utilize esta conta para pagamento.

**AVISO IMPORTANTE**



Pague aqui - PIX

Nota Fiscal  
Conta de Energia Elétrica  
Nº 201155585 Série C

**DÉBITO AUTOMÁTICO**  
BANCO 001 AGÊNCIA 0054

CódDébAut-Banco  
**330000045854**

**Total a Pagar (R\$)**  
**72,33**

**Data de Vencimento**  
**20/09/2021**

**Essa conta poderá ser paga no credenciado mais perto de você. Confira a lista completa no site**

ANTONIO AUGUSTO TRAVAGLINI ME  
Loja 78 - EP-EXS BEBEDOURO  
ATACAREJO

RUA FRANCISCO LOPES N 126 - BOTAFOGO  
AV RAUL FURQUIM 2 - CENTRO  
RUA NSA SRA DE FATIMA 59 - CENTRO

836700000000 723300403141 734778631030 300000458541



Autenticação Mecânica

0.0

706.16 +  
686.51 +  
196.15 +  
834.56 +  
825.63 +  
810.50 +  
89.17 +  
1,093.15 +  
129.26 +  
111.90 +  
180.10 +  
5,663.096+

---

**MUNICIPIO DE BEBEDOURO**  
**PCA JOSE STAMATO SOBRINHO 45**  
**CENTRO**  
**14701-009 BEBEDOURO SP**

**Nota Fiscal**  
Conta de Energia Elétrica  
Nº 203163202 Série C  
Data de Emissão: 26/08/2021  
**Data de Apresentação: 27/08/2021**  
Pág: 01 de 01  
Conta Contrato Nº 330000310957  
**Leitura Próximo Mês: 24/09/2021**  
Endereço Alternativo

<b>Lote</b>	<b>Roteiro de leitura</b>	<b>Nº. Medidor</b>	<b>PN</b>	<b>Reservado ao Fisco</b>
MC	BEBATL60-00000006	900276398	60003461	DD8A.E791.062F.B846.9607.D57A.9F6A.E352

**PREZADO(A) CLIENTE**

Fique atento às datas de vacinação da COVID-19: informe-se sobre o calendário de sua cidade e não deixe passar a sua data. Vacine-se, faça a sua parte! "O Cuidado é de cada um. O Benefício é para todos."

**DADOS DA UNIDADE CONSUMIDORA**

PM CRECHE CRIANÇA FELIZ  
R ANTONIO GOMES, 1061  
JD T MUTIRAO  
14702-180 BEBEDOURO - SP

CNPJ: 45.709.920/0001-11  
INSC. EST: ISENT0  
CLASSIFICAÇÃO: Convencional B3 Poder Público Municipal - Trifásico 220 / 127 V

<b>ATENDIMENTO</b>	<b>PN</b>	<b>SEU CÓDIGO</b>	<b>CONTA MÊS</b>	<b>VENCIMENTO</b>	<b>TOTAL A PAGAR</b>
0800 010 1010 www.cpf.com.br	60003461	INSTALAÇÃO 3418430	AGO/2021	23/09/2021	706,16 ✓

**DISCRIMINAÇÃO DA OPERAÇÃO - RESERVADO AO FISCO**

Cod.	Descrição da Operação	Mês Ref.	Quant. Faturada	Unid. Med.	Tarifa com Tributos R\$	Valor Total da Operação R\$	Base Cálculo ICMS R\$	Aliq. ICMS	ICMS	Base Cálculo PIS/COFINS	PIS 0,81%	COFINS 3,74%	Bandeiras Tarifárias (Dias)
0605	Consumo Uso Sistema [kWh]-TUSD	AGO/21	792,000	kWh	0,38699495	306,50	306,50	18,00	55,17	306,50	2,48	11,46	Vermelha P2
0601	Consumo - TE	AGO/21	792,000	kWh	0,38207071	302,60	302,60	18,00	54,47	302,60	2,45	11,32	09 Dias
0601	Adicional de Bandeira Vermelha	AGO/21				97,08	97,08	18,00	17,47	97,08	0,79	3,63	Vermelha P2
	Total Distribuidora					706,16							24 Dias

**Total Consolidado**

706,16 706,16 127,11 706,16 5,72 26,41

**HISTÓRICO DE CONSUMO**

**kWh Dias**

**TARIFA ANEEL**

**EQUIPAMENTOS DE MEDIÇÃO / DATAS DE LEITURAS**

2021	AGO	792	32
	JUL	423	30
	JUN	573	28
	MAI	678	30
	ABR	1138	32
	MAR	1047	30
	FEV	1146	28
	JAN	534	33
2020	DEZ	773	29
	NOV	771	30
	OUT	1410	32
	SET	681	31
	AGO	529	32

Consumo	TUSD	TE
Consumo kWh	0,29974000	0,29592000

Nº	Energia	Leitura	Leitura	Fator Multipl.	Consumo [kWh]	Taxa de Perda [%]	Leitura Próximo Mês
304091260	Ativa	6662	5870	1,00	792		24/09/2021

**INDICADORES DE CONTINUIDADE DE FORNECIMENTO DE ENERGIA**

Para consulta dos indicadores acesse nosso site [www.cpf.com.br](http://www.cpf.com.br)

**INFORMAÇÕES SOBRE A FATURA**

**AVISO IMPORTANTE**



Nota Fiscal  
Conta de Energia Elétrica  
Nº 203163202 Série C

CódDébAut-Banco  
**330000310957**

Total a Pagar (R\$)  
**706,16**

Data de Vencimento  
**23/09/2021**

Essa conta poderá ser paga no credenciado mais perto de você. Confira a lista completa no site

ATACAREJO  
CASAS BAHIA-LOJA 1410  
CASA AGRICOLA SAO FRANCISCO

RUA NSA SRA DE FATIMA 59 - CENTRO  
R. DR. OSCAR WERNECK 375 - CENTRO  
AV DOS ANTUNES 870 - CENTRO

83670000075 061600403119 234814720038 300003109570

Autenticação Mecânica



**MUNICIPIO DE BEBEDOURO  
PCA JOSE STAMATO SOBRINHO 45  
CENTRO  
14701-009 BEBEDOURO SP**

**Nota Fiscal**  
Conta de Energia Elétrica  
Nº 203165379 Série C  
Data de Emissão: 26/08/2021  
**Data de Apresentação: 27/08/2021**  
Pág: 01 de 01  
Conta Contrato Nº 330000501019  
**Leitura Próximo Mês: 23/09/2021**  
Endereço Alternativo

<b>Lote</b>	<b>Roteiro de leitura</b>	<b>Nº. Medidor</b>	<b>PN</b>	<b>Reservado ao Fisco</b>
MC	BEBATL60-00000006	900276398	60003461	D1EF.959B.968A.2456.6458.83C7.EA08.E6D6

**PREZADO(A) CLIENTE**

Fique atento às datas de vacinação da COVID-19: informe-se sobre o calendário de sua cidade e não deixe passar a sua data. Vacine-se, faça a sua parte! "O Cuidado é de cada um. O Benefício é para todos."

**DADOS DA UNIDADE CONSUMIDORA**

PM DE BEBEDOURO  
AL DR PLINIO DE BRITO, 272  
JD ALVORADA  
14706-234 BEBEDOURO - SP

CNPJ: 45.709.920/0001-11  
INSC. EST: ISENTO  
CLASSIFICAÇÃO: Convencional B3 Poder Público Municipal - Trifásico 220 / 127 V

<b>ATENDIMENTO</b>	<b>PN</b>	<b>SEU CÓDIGO</b>	<b>CONTA MÊS</b>	<b>VENCIMENTO</b>	<b>TOTAL A PAGAR</b>
0800 010 1010 www.cpfl.com.br	60003461	INSTALAÇÃO 4000251575	AGO/2021	23/09/2021	686,51

**DISCRIMINAÇÃO DA OPERAÇÃO - RESERVADO AO FISCO**

Cod.	Descrição da Operação	Mês Ref.	Quant. Faturada	Unid. Med.	Tarifa com Tributos R\$	Valor Total da Operação R\$	Base Cálculo ICMS R\$	Aliq. ICMS	ICMS	Base Cálculo PIS/COFINS	PIS 0,81%	COFINS 3,74%	Bandeiras Tarifárias (Dias)
0605	Consumo Uso Sistema [KWh]-TUSD	AGO/21	770,000	KWh	0,38698702	297,98	297,98	18,00	53,64	297,98	2,41	11,14	Vermelha P2
0601	Consumo - TE	AGO/21	770,000	KWh	0,38205195	294,18	294,18	18,00	52,95	294,18	2,38	11,00	09 Dias
0601	Adicional de Bandeira Vermelha	AGO/21				94,35	94,35	18,00	16,98	94,35	0,76	3,53	Vermelha P2
	Total Distribuidora					686,51							23 Dias

<b>Total Consolidado</b>	686,51	686,51	123,57	686,51	5,55	25,67
--------------------------	--------	--------	--------	--------	------	-------

HISTÓRICO DE CONSUMO			TARIFA ANEEL			EQUIPAMENTOS DE MEDIÇÃO / DATAS DE LEITURAS							
Mês	kWh	Dias	Consumo	TUSD	TE	Nº	Energia	Leitura	Leitura	Fator	Consumo	Taxa de Perda	Leitura
			Consumo kWh	0,29974000	0,29592000	306322838	Ativa	23/08/2021	22/07/2021	Multipl.	[kWh]	[%]	Próximo Mês
2021 AGO	770	32											
JUL	350	30											
JUN	362	28											
MAI	612	31											
ABR	727	31											
MAR	700	30											
FEV	692	28											
JAN	327	33											
2020 DEZ	931	29											
NOV	695	32											
OUT	793	30											
SET	506	33											
AGO	306	30											

**INDICADORES DE CONTINUIDADE DE FORNECIMENTO DE ENERGIA**

Para consulta dos indicadores acesse nosso site [www.cpfl.com.br](http://www.cpfl.com.br)

**INFORMAÇÕES SOBRE A FATURA**

**AVISO IMPORTANTE**



Pague aqui - PIX

Nota Fiscal  
Conta de Energia Elétrica  
Nº 203165379 Série C

CódDébAut-Banco  
**330000501019**

Total a Pagar (R\$)  
**686,51**

Data de Vencimento  
**23/09/2021**

**Essa conta poderá ser paga no credenciado mais perto de você. Confira a lista completa no site**

ATACAREJO  
CASAS BAHIA-LOJA 1410  
CASA AGRÍCOLA SAO FRANCISCO

RUA NSA SRA DE FATIMA 59 - CENTRO  
R. DR. OSCAR WERNECK 375 - CENTRO  
AV DOS ANTUNES 870 - CENTRO

836000000064 865100403191 334434336031 300005010198



Autenticação Mecânica

**MUNICIPIO DE BEBEDOURO  
PCA JOSE STAMATO SOBRINHO 45  
CENTRO  
14701-009 BEBEDOURO SP**

**Nota Fiscal**

Conta de Energia Elétrica  
Nº 203189393 Série C  
Data de Emissão: 26/08/2021  
Data de Apresentação: 27/08/2021  
Pág: 01 de 01  
Conta Contrato Nº 330000308863  
Leitura Próximo Mês: 22/09/2021  
Endereço Alternativo

<b>Lote</b>	<b>Roteiro de leitura</b>	<b>Nº. Medidor</b>	<b>PN</b>	<b>Reservado ao Fisco</b>
MC	BEBATL60-00000006	900276398	60003461	E52D.1CC6.701D.718E.FB85.1AD5.6FDE.7C47

**PREZADO(A) CLIENTE**

Fique atento às datas de vacinação da COVID-19: informe-se sobre o calendário de sua cidade e não deixe passar a sua data. Vacine-se, faça a sua parte! "O Cuidado é de cada um. O Benefício é para todos."

**DADOS DA UNIDADE CONSUMIDORA**

PMB EMEI MARGARIDA M DOMINGOS  
AV MARIA DIAS, 529  
VL C D CARVALHO  
14702-070 BEBEDOURO - SP

GNPJ: 45.709.920/0001-11  
INSC. EST: ISENTO  
CLASSIFICAÇÃO: Convencional B3 Poder Público Municipal - Bifásico 220 / 127 V

<b>ATENDIMENTO</b>	<b>PN</b>	<b>SEU CÓDIGO</b>	<b>CONTA MÊS</b>	<b>VENCIMENTO</b>	<b>TOTAL A PAGAR</b>
0800 010 1010 www.cpfl.com.br	60003461	INSTALAÇÃO 3415473	AGO/2021	23/09/2021	196,15

**DISCRIMINAÇÃO DA OPERAÇÃO - RESERVADO AO FISCO**

Cod.	Descrição da Operação	Mês Ref.	Quant. Faturada	Unid. Med.	Tarifa com Tributos R\$	Valor Total da Operação R\$	Base Cálculo ICMS R\$	Aliq. ICMS	ICMS	Base Cálculo PIS/COFINS	PIS 0,81%	COFINS 3,74%	Bandeiras Tarifárias (Dias)
115	Nº 901353529298												
0605	Consumo Uso Sistema [KWh]-TUSD	AGO/21	220,000	KWh	0,38700000	85,14	85,14	18,00	15,33	85,14	0,69	3,18	Vermelha P2
0601	Consumo - TE	AGO/21	220,000	KWh	0,38204546	84,05	84,05	18,00	15,13	84,05	0,68	3,14	10 Dias
0601	Adicional de Bandeira Vermelha	AGO/21				26,96	26,96	18,00	4,85	26,96	0,22	1,01	Vermelha P2
	Total Distribuidora					196,15							20 Dias

<b>Total Consolidado</b>	196,15	196,15	35,31	196,15	1,69	7,33
--------------------------	--------	--------	-------	--------	------	------

HISTÓRICO DE CONSUMO			TARIFA ANEEL			EQUIPAMENTOS DE MEDIÇÃO / DATAS DE LEITURAS							
Mês	kWh	Dias	Consumo	TUSD	TE	Nº	Energia	Leitura	Leitura	Fator Multipl.	Consumo [kWh]	Taxa de Perda [%]	Leitura Próximo Mês
2021 AGO	220	30	Consumo kWh	0,29974000	0,29592000	203957890	Ativa	81865	81645	1,00	220		22/09/2021
JUL	130	30											
JUN	116	28											
MAI	154	31											
ABR	164	31											
MAR	189	31											
FEV	154	29											
JAN	107	31											
2020 DEZ	123	29											
NOV	26	32											
OUT	0	30											
SET	0	33											
AGO	0	30											

**INDICADORES DE CONTINUIDADE DE FORNECIMENTO DE ENERGIA**

Para consulta dos indicadores acesse nosso site [www.cpfl.com.br](http://www.cpfl.com.br).

**INFORMAÇÕES SOBRE A FATURA**

**AVISO IMPORTANTE**



Pague aqui - PIX

Nota Fiscal  
Conta de Energia Elétrica  
Nº 203189393 Série C

CódDébAut-Banco  
**330000308863**

Total a Pagar (R\$)  
**196,15**

Data de Vencimento  
**23/09/2021**

Essa conta poderá ser paga no credenciado mais perto de você. Confira a lista completa no site

ATAÇAREJO  
CASAS BAHIA-LOJA 1410  
CASA AGRÍCOLA SAO FRANCISCO

RUA NSA SRA DE FATIMA 59 - CENTRO  
R. DR. OSCAR WERNECK 375 - CENTRO  
AV DOS ANTUNES 870 - CENTRO

836900000016 961500403178 934513272039 300003088634



Autenticação Mecânica

**MUNICIPIO DE BEBEDOURO  
PCA JOSE STAMATO SOBRINHO 45  
CENTRO  
14701-009 BEBEDOURO SP**

**Nota Fiscal**  
Conta de Energia Elétrica  
Nº 203311976 Série C  
Data de Emissão: 27/08/2021  
**Data de Apresentação: 30/08/2021**  
Pág: 01 de 01  
Conta Contrato Nº 330000313492  
**Leitura Próximo Mês: 28/09/2021**  
Endereço Alternativo

<b>Lote</b>	<b>Roteiro de leitura</b>	<b>Nº. Medidor</b>	<b>PN</b>	<b>Reservado ao Fisco</b>
MC	BEBATL60-00000006	900276398	60003461	01B3.521C.296E.A893.867E.FAE6.0EAC.8681

**PREZADO(A) CLIENTE**

Fique atento às datas de vacinação da COVID-19: informe-se sobre o calendário de sua cidade e não deixe passar a sua data. Vacine-se, faça a sua parte! "O Cuidado é de cada um. O Benefício é para todos."

**DADOS DA UNIDADE CONSUMIDORA**

PM BEBEDOURO CRECHE  
R MARIA ANGELA RASTEIRO, S/N1  
RES RASSIM DIBE  
14708-238 BEBEDOURO - SP

CNPJ: 45.709.920/0001-11  
INSC. EST: ISENTA  
CLASSIFICAÇÃO: Convencional B3 Poder Público Municipal - Bifásico 220 / 127 V

<b>ATENDIMENTO</b>	<b>PN</b>	<b>SEU CÓDIGO</b>	<b>CONTA MÊS</b>	<b>VENCIMENTO</b>	<b>TOTAL A PAGAR</b>
0800 010 1010 www.cpfl.com.br	60003461	INSTALAÇÃO 35861711	AGO/2021	23/09/2021	834,56

**DISCRIMINAÇÃO DA OPERAÇÃO - RESERVADO AO FISCO**

Cod.	Descrição da Operação	Mês Ref.	Quant. Faturada	Unid. Med.	Tarifa com Tributos R\$	Valor Total da Operação R\$	Base Cálculo ICMS R\$	Aliq. ICMS	ICMS	Base Cálculo PIS/COFINS	PIS 0,81%	COFINS 3,74%	Bandeiras Tarifárias (Dias)
0605	Consumo Uso Sistema [KWh]-TUSD	AGO/21	936,000	KWh	0,38699787	362,23	362,23	18,00	65,20	362,23	2,93	13,55	Vermelha P2
0601	Consumo - TE	AGO/21	936,000	KWh	0,38207265	357,62	357,62	18,00	64,37	357,62	2,90	13,37	04 Dias
0601	Adicional de Bandeira Vermelha Total Distribuidora	AGO/21				114,71	114,71	18,00	20,65	114,71	0,93	4,29	Vermelha P2 26 Dias
						834,56							

<b>Total Consolidado</b>	834,56	834,56	150,22	834,56	6,76	31,21
--------------------------	--------	--------	--------	--------	------	-------

HISTÓRICO DE CONSUMO			kWh Dias		TARIFA ANEEL		EQUIPAMENTOS DE MEDIÇÃO / DATAS DE LEITURAS								
2021	AGO		936	30	Consumo	TUSD	Nº	Energia	Leitura	Leitura	Fator	Consumo	Taxa de Perda	Leitura	
	JUL		439	32	Consumo kWh	0,29974000	0,29992000	207791783	Ativa	26/08/2021	27/07/2021	1,00	936	[%]	28/09/2021
	JUN		274	28											
	MAI		368	30											
	ABR		508	30											
	MAR		584	32											
	FEV		740	28											
	JAN		158	30											
2020	DEZ		348	32											
	NOV		382	30											
	OUT		492	30											
	SET		380	33											
	AGO		203	30											

**INDICADORES DE CONTINUIDADE DE FORNECIMENTO DE ENERGIA**

Para consulta dos indicadores acesse nosso site [www.cpfl.com.br](http://www.cpfl.com.br)

**INFORMAÇÕES SOBRE A FATURA**

**AVISO IMPORTANTE**



Pague aqui - PIX

Nota Fiscal  
Conta de Energia Elétrica  
Nº 203311976 Série C

CódDébAut-Banco  
**330000313492**

Total a Pagar (R\$)  
**834,56**

Data de Vencimento  
**23/09/2021**

Essa conta poderá ser paga no credenciado mais perto de você. Confira a lista completa no site

ATACAREJO  
CASAS BAHIA-LOJA 1410  
CASA AGRICOLA SAO FRANCISCO

RUA NSA SRA DE FATIMA 59 - CENTRO  
R. DR. OSCAR WERNECK 375 - CENTRO  
AV DOS ANTUNES 870 - CENTRO

836400000086 345600403298 333666431031 300003134925



Autenticação Mecânica

**MUNICIPIO DE BEBEDOURO  
PCA JOSE STAMATO SOBRINHO 45  
CENTRO  
14701-009 BEBEDOURO SP**

**Nota Fiscal**

Conta de Energia Elétrica  
Nº 203163192 Série C  
Data de Emissão: 26/08/2021  
**Data de Apresentação: 27/08/2021**  
Pág: 01 de 01  
Conta Contrato Nº 330000309703  
**Leitura Próximo Mês: 24/09/2021**  
Endereço Alternativo

<b>Lote</b>	<b>Roteiro de leitura</b>	<b>Nº. Medidor</b>	<b>PN</b>	<b>Reservado ao Fisco</b>
MC	BEBATL60-00000006	900276398	60003461	7FAC.7630.26B7.5847.46D2.86EA.4641.9DD8

**PREZADO(A) CLIENTE**

Fique atento às datas de vacinação da COVID-19: informe-se sobre o calendário de sua cidade e não deixe passar a sua data. Vacine-se, faça a sua parte! "O Cuidado é de cada um. O Benefício é para todos."

**DADOS DA UNIDADE CONSUMIDORA**

PMB CRECHE HELY SIMOES  
R HENRIQUE BAENNINGER, S/N1 PXR PRUDENCIA 308  
JD TROPICAL  
14702-164 BEBEDOURO - SP

CNPJ: 45.709.920/0001-11  
INSC. EST: ISENTO  
CLASSIFICAÇÃO: Convencional B3 Poder Público Municipal - Trifásico 220 / 127 V

<b>ATENDIMENTO</b>	<b>PN</b>	<b>SEU CÓDIGO</b>	<b>CONTA MÊS</b>	<b>VENCIMENTO</b>	<b>TOTAL A PAGAR</b>
0800 010 1010 www.cpfl.com.br	60003461	INSTALAÇÃO 3416879	AGO/2021	23/09/2021	825,63

**DISCRIMINAÇÃO DA OPERAÇÃO - RESERVADO AO FISCO**

Cod.	Descrição da Operação	Mês Ref.	Quant. Faturada	Unid. Med.	Tarifa com Tributos R\$	Valor Total da Operação R\$	Base Cálculo ICMS R\$	Aliq. ICMS	ICMS	Base Cálculo PIS/COFINS	PIS 0,81%	COFINS 3,74%	Bandeiras Tarifárias (Dias)
115	Nº 908302631443												
0605	Consumo Uso Sistema [KWh]-TUSD	AGO/21	926,000	KWh	0,38698705	358,35	358,35	18,00	64,50	358,35	2,90	13,40	Vermelha P2 08 Dias
0601	Consumo - TE	AGO/21	926,000	KWh	0,38207344	353,80	353,80	18,00	63,68	353,80	2,87	13,23	Vermelha P2 24 Dias
0601	Adicional de Bandeira Vermelha Total Distribuidora	AGO/21				113,48	113,48	18,00	20,43	113,48	0,92	4,24	
						825,63							

<b>Total Consolidado</b>	825,63	825,63	148,61	825,63	6,69	30,87
--------------------------	--------	--------	--------	--------	------	-------

HISTÓRICO DE CONSUMO		kWh Dias		TARIFA ANEEL		EQUIPAMENTOS DE MEDIÇÃO / DATAS DE LEITURAS								
2021	AGO	926	32	Consumo	TUSD	TE	Nº	Energia	Leitura	Leitura	Fator	Consumo	Taxa de Perda	Leitura
	JUL	545	30	Consumo kWh	0,29974000	0,29592000	305001051	Ativa	24/08/2021	23/07/2021	1,00	926	[%]	24/09/2021
	JUN	590	28											
	MAI	729	30											
	ABR	857	32											
	MAR	1101	30											
	FEV	1215	28											
	JAN	782	33											
2020	DEZ	1075	29											
	NOV	894	30											
	OUT	976	32											
	SET	636	31											
	AGO	595	32											

**INDICADORES DE CONTINUIDADE DE FORNECIMENTO DE ENERGIA**

Para consulta dos indicadores acesse nosso site [www.cpfl.com.br](http://www.cpfl.com.br)

**INFORMAÇÕES SOBRE A FATURA**

**AVISO IMPORTANTE**



Pague aqui - PIX

Nota Fiscal  
Conta de Energia Elétrica  
Nº 203163192 Série C

CódDébAut-Banco  
**330000309703**

Total a Pagar (R\$)  
**825,63**

Data de Vencimento  
**23/09/2021**

Essa conta poderá ser paga no credenciado mais perto de você. Confira a lista completa no site

ATACAREJO  
CASAS BAHIA-LOJA 1410  
CASA AGRICOLA SAO FRANCISCO

RUA NSA SRA DE FATIMA 59 - CENTRO  
R. DR. OSCAR WERNECK 375 - CENTRO  
AV DOS ANTUNES 870 - CENTRO

83680000082 256300403118 234814710039 300003097031



Autenticação Mecânica



**MUNICIPIO DE BEBEDOURO  
PCA JOSE STAMATO SOBRINHO 45  
CENTRO  
14701-009 BEBEDOURO SP**

**Nota Fiscal**  
Conta de Energia Elétrica  
Nº 201070411 Série C  
Data de Emissão: 16/08/2021  
**Data de Apresentação: 19/08/2021**  
Pág: 01 de 01  
Conta Contrato Nº 330000307913  
**Leitura Próximo Mês: 08/09/2021**  
Endereço Alternativo

<b>Lote</b>	<b>Roteiro de leitura</b>	<b>Nº. Medidor</b>	<b>PN</b>	<b>Reservado ao Fisco</b>
MC	BEBATL60-00000006	900276398	60003461	048C.525C.9C4C.1DFA.5FAF.E656.0F78.DF18

**PREZADO(A) CLIENTE**

Mantenha seus dados sempre atualizados, alguns itens determinam a tarifa e tributação de sua fatura de energia elétrica. Solicite os serviços disponíveis em nosso site com rapidez e segurança e reserve mais tempo para você em seu dia-a-dia. Mais informações acesse o endereço que consta no verso de sua conta.

**DADOS DA UNIDADE CONSUMIDORA**

PMB DEPARTAMENTO DE EDUCACAO E CULTURA  
R CEL CONRADO CALDEIRA, 470  
CENTRO  
14701-000 BEBEDOURO - SP

CNPJ: 45.709.920/0001-11  
INSC. EST: ISENT0  
CLASSIFICAÇÃO: Convencional B3 Poder Público Municipal - Trifásico 220 / 127 V

<b>ATENDIMENTO</b>	<b>PN</b>	<b>SEU CÓDIGO</b>	<b>CONTA MÊS</b>	<b>VENCIMENTO</b>	<b>TOTAL A PAGAR</b>
0800 010 1010 www.cpfl.com.br	60003461	INSTALAÇÃO 3376028	AGO/2021	23/09/2021	810,50

**DISCRIMINAÇÃO DA OPERAÇÃO - RESERVADO AO FISCO**

Cod.	Descrição da Operação	Mês Ref.	Quant. Faturada	Unid. Med.	Tarifa com Tributos R\$	Valor Total da Operação R\$	Base Cálculo ICMS R\$	Aliq. ICMS	ICMS	Base Cálculo PIS/COFINS	PIS 0,81%	COFINS 3,74%	Bandeiras Tarifárias (Dias)
115	Nº 91225177700												
0605	Consumo Uso Sistema (KWh)-TUSD	AGO/21	909,000	KWh	0,38700771	351,79	351,79	18,00	63,32	351,79	2,85	13,16	Vermelha P2
0601	Consumo - TE	AGO/21	909,000	KWh	0,38207921	347,31	347,31	18,00	62,52	347,31	2,81	12,99	25 Dias
0601	Adicional de Bandeira Vermelha	AGO/21				111,40	111,40	18,00	20,05	111,40	0,90	4,17	Vermelha P2
	Total Distribuidora					810,50							06 Dias

<b>Total Consolidado</b>	810,50	810,50	145,89	810,50	8,56	30,32
--------------------------	--------	--------	--------	--------	------	-------

HISTÓRICO DE CONSUMO			TARIFA ANEEL		EQUIPAMENTOS DE MEDIÇÃO / DATAS DE LEITURAS								
Mês	kWh	Dias	Consumo	TUSD	Nº	Energia	Leitura	Leitura	Fator	Consumo	Taxa de Perda	Leitura	
			Consumo kWh	0,29974000	0,29952000	30809707	Ativa	06/08/2021	06/07/2021	1,00	[kWh]	[%]	Próximo Mês
2021 AGO	909	31											08/09/2021
JUL	919	29											
JUN	996	31											
MAI	1650	30											
ABR	2625	29											
MAR	2879	33											
FEV	2762	28											
JAN	1655	29											
2020 DEZ	2495	33											
NOV	1951	30											
OUT	2114	29											
SET	1162	33											
AGO	1023	31											

**INDICADORES DE CONTINUIDADE DE FORNECIMENTO DE ENERGIA**

Para consulta dos indicadores acesse nosso site [www.cpfl.com.br](http://www.cpfl.com.br)

**INFORMAÇÕES SOBRE A FATURA**

**AVISO IMPORTANTE**



Pague aqui - PIX

Nota Fiscal  
Conta de Energia Elétrica  
Nº 201070411 Série C

CódDébAut-Banco  
**330000307913**

Total a Pagar (R\$)  
**810,50**

Data de Vencimento  
**23/09/2021**

**Essa conta poderá ser paga no credenciado mais perto de você. Confira a lista completa no site**

ATACAREJO  
CASAS BAHIA-LOJA 1410  
CASA AGRICOLA SAO FRANCISCO

RUA NSA SRA DE FATIMA 59 - CENTRO  
R. DR. OSCAR WERNECK 375 - CENTRO  
AV DOS ANTUNES 870 - CENTRO

836500000085 105000403300 733640170037 300003079138



Autenticação Mecânica

**MUNICIPIO DE BEBEDOURO  
PCA JOSE STAMATO SOBRINHO 45  
CENTRO  
14701-009 BEBEDOURO SP**

**Nota Fiscal**

Conta de Energia Elétrica  
Nº 203163200 Série C  
Data de Emissão: 26/08/2021  
**Data de Apresentação: 27/08/2021**  
Pág: 01 de 01  
Conta Contrato Nº 330000310591  
**Leitura Próximo Mês: 27/09/2021**  
Endereço Alternativo

<b>Lote</b>	<b>Roteiro de leitura</b>	<b>Nº. Medidor</b>	<b>PN</b>	<b>Reservado ao Fisco</b>
MC	BEBATL60-00000006	900276398	60003461	53EC.F4EC.9317.6D0F.9C6E.FF7B.DF3F.C482

**PREZADO(A) CLIENTE**

Fique atento às datas de vacinação da COVID-19: informe-se sobre o calendário de sua cidade e não deixe passar a sua data. Vacine-se, faça a sua parte! "O Cuidado é de cada um. O Benefício é para todos."

**DADOS DA UNIDADE CONSUMIDORA**

PMB EMEI JARDIM TROPICAL  
R LAMARTINE GODOY, S/N1 PX 70 EMEI  
STO ANTONIO  
14702-148 BEBEDOURO - SP

CNPJ: 45.709.920/0001-11  
INSC. EST: ISENT0  
CLASSIFICAÇÃO: Convencional B3 Poder Público Municipal - Trifásico 220 / 127 V

<b>ATENDIMENTO</b>	<b>PN</b>	<b>SEU CÓDIGO</b>	<b>CONTA MÊS</b>	<b>VENCIMENTO</b>	<b>TOTAL A PAGAR</b>
0800 010 1010 www.cpfl.com.br	60003461	INSTALAÇÃO 3418057	AGO/2021	23/09/2021	89,17

**DISCRIMINAÇÃO DA OPERAÇÃO - RESERVADO AO FISCO**

Cod.	Descrição da Operação	Mês Ref.	Quant. Faturada	Unid. Med.	Tarifa com Tributos R\$	Valor Total da Operação R\$	Base Cálculo ICMS R\$	Aliq. ICMS	ICMS	Base Cálculo PIS/COFINS	PIS 0,81%	COFINS 3,74%	Bandeiras Tarifárias (Dias)
0605	Custo Disp Uso Sistema TUSD	AGO/21	100,000	kWh	0,38700000	38,70	38,70	18,00	6,97	38,70	0,31	1,45	Vermelha P2
0601	Disp Sistema-TE	AGO/21	100,000	kWh	0,38210000	38,21	38,21	18,00	6,88	38,21	0,31	1,43	05 Dias
0801	Adicional D Sist Band Vermelha	AGO/21				12,26	12,26	18,00	2,21	12,26	0,10	0,46	Vermelha P2
	Total Distribuidora					89,17							25 Dias

**Total Consolidado**

89,17 89,17 16,06 89,17 0,72 3,34

HISTÓRICO DE CONSUMO			TARIFA ANEEL		EQUIPAMENTOS DE MEDIÇÃO / DATAS DE LEITURAS								
	kWh	Dias			Nº	Energia	Leitura	Leitura	Fator	Consumo	Taxa de Perda	Leitura	
			Consumo	TUSD	TE			25/08/2021	26/07/2021	Multipl.	[kWh]	[%]	Próximo Mês
2021 AGO	43	30	Consumo kWh	0,29974000	0,29992000	30997413	Ativa	2678	2635	1,00	43		27/09/2021
JUL	41	32											
JUN	30	28											
MAI	36	30											
ABR	41	32											
MAR	39	30											
FEV	29	28											
JAN	39	30											
2020 DEZ	35	32											
NOV	75	30											
OUT	109	32											
SET	109	31											
AGO	105	32											

**INDICADORES DE CONTINUIDADE DE FORNECIMENTO DE ENERGIA**

Para consulta dos indicadores acesse nosso site [www.cpfl.com.br](http://www.cpfl.com.br)

**INFORMAÇÕES SOBRE A FATURA**

**AVISO IMPORTANTE**



Pague aqui - PIX

Nota Fiscal  
Conta de Energia Elétrica  
Nº 203163200 Série C

CódDébAut-Banco  
**330000310591**

**Total a Pagar (R\$)**  
**89,17**

**Data de Vencimento**  
**23/09/2021**

**Essa conta poderá ser paga no credenciado mais perto de você. Confira a lista completa no site**

ATACAREJO  
CASAS BAHIA-LOJA 1410  
CASA AGRICOLA SAO FRANCISCO

RUA NSA SRA DE FATIMA 59 - CENTRO  
R. DR. OSCAR WERNECK 375 - CENTRO  
AV DOS ANTUNES 870 - CENTRO

836400000003 891700403118 234814718032 300003105917



Autenticação Mecânica

**MUNICIPIO DE BEBEDOURO  
PCA JOSE STAMATO SOBRINHO 45  
CENTRO  
14701-009 BEBEDOURO SP**

**Nota Fiscal**  
Conta de Energia Elétrica  
Nº 199320118 Série C  
Data de Emissão: 05/08/2021  
**Data de Apresentação: 06/08/2021**  
Pág: 01 de 01  
Conta Contrato Nº 330001308000  
**Leitura Próximo Mês: 03/09/2021**  
Endereço Alternativo

<b>Lote</b>	<b>Roteiro de leitura</b>	<b>Nº. Medidor</b>	<b>PN</b>	<b>Reservado ao Fisco</b>
MC	BEBATL60-00000006	900276398	60003461	BA15.A730.E50C.D1D0.C1EF.33E9.0479.CA1B

**PREZADO(A) CLIENTE**

Mantenha seus dados sempre atualizados, alguns itens determinam a tarifa e tributação de sua fatura de energia elétrica. Solicite os serviços disponíveis em nosso site com rapidez e segurança e reserve mais tempo para você em seu dia-a-dia. Mais informações acesse o endereço que consta no verso de sua conta.

**DADOS DA UNIDADE CONSUMIDORA**

PREFEITURA MUNICIPAL BEBEDOURO  
R PRFA MARIA CRISTINA DE S L CAMPOS, 547  
RES P PASCHOAL  
14700-000 BEBEDOURO - SP

CNPJ: 45.709.920/0001-11  
INSC. EST: ISENT0  
CLASSIFICAÇÃO: Convencional B3 Poder Público Municipal - Trifásico 220 / 127 V

<b>ATENDIMENTO</b>	<b>PN</b>	<b>SEU CÓDIGO</b>	<b>CONTA MÊS</b>	<b>VENCIMENTO</b>	<b>TOTAL A PAGAR</b>
0800 010 1010 www.cpfl.com.br	60003461	INSTALAÇÃO 4001719490	AGO/2021	23/09/2021	1.093,15

**DISCRIMINAÇÃO DA OPERAÇÃO - RESERVADO AO FISCO**

Cod.	Descrição da Operação	Mês Ref.	Quant. Faturada	Unid. Med.	Tarifa com Tributos R\$	Valor Total da Operação R\$	Base Cálculo ICMS R\$	Aliq. ICMS	ICMS	Base Cálculo PIS/COFINS	PIS 0,81%	COFINS 3,74%	Bandeiras Tarifárias (Dias)
115	Nº 910602060949												
0605	Consumo Uso Sistema [KWh]-TUSD	AGO/21	1.226,000	KWh	0,38700653	474,47	474,47	18,00	85,40	474,47	3,84	17,75	Vermelha P2
0601	Consumo - TE	AGO/21	1.226,000	KWh	0,38207178	468,42	468,42	18,00	84,32	468,42	3,79	17,52	26 Dias
0601	Adicional de Bandeira Vermelha Total Distribuidora	AGO/21				150,26	150,26	18,00	27,05	150,26	1,22	5,62	Vermelha P2 05 Dias
						1.093,15							

<b>Total Consolidado</b>	1.093,15	1.093,15	196,77	1.093,15	8,85	40,89
--------------------------	----------	----------	--------	----------	------	-------

HISTÓRICO DE CONSUMO			TARIFA ANEEL			EQUIPAMENTOS DE MEDIÇÃO / DATAS DE LEITURAS							
Mês	kWh	Dias	Consumo	TUSD	TE	Nº	Energia	Leitura	Leitura	Fator	Consumo	Taxa de Perda	Leitura
			Consumo kWh	0,29974000	0,29592000	30865270	Ativa	05/08/2021	05/07/2021	Multipl.	[kWh]	[%]	Próximo Mês
2021 AGO	1226	31											03/09/2021
JUL	1611	31											
JUN	1547	29											
MAI	1763	30											
ABR	1760	29											
MAR	2641	33											
FEV	1539	28											
JAN	1629	29											
2020 DEZ	1865	33											
NOV	1530	30											
OUT	1253	32											
SET	1054	30											
AGO	1228	33											

**INDICADORES DE CONTINUIDADE DE FORNECIMENTO DE ENERGIA**

Para consulta dos indicadores acesse nosso site [www.cpfl.com.br](http://www.cpfl.com.br)

**INFORMAÇÕES SOBRE A FATURA**

**AVISO IMPORTANTE**



Pague aqui - PIX

Nota Fiscal  
Conta de Energia Elétrica  
Nº 199320118 Série C

CódDébAut-Banco  
**330001308000**

Total a Pagar (R\$)  
**1.093,15**

Data de Vencimento  
**23/09/2021**

**Essa conta poderá ser paga no credenciado mais perto de você. Confira a lista completa no site**

ATACAREJO  
CASAS BAHIA-LOJA 1410  
CASA AGRICOLA SAO FRANCISCO

RUA NSA SRA DE FATIMA 59 - CENTRO  
R. DR. OSCAR WERNECK 375 - CENTRO  
AV DOS ANTUNES 870 - CENTRO

836300000103 931500403130 834781627031 300013080001



Autenticação Mecânica

**MUNICIPIO DE BEBEDOURO  
PCA JOSE STAMATO SOBRINHO 45  
CENTRO  
14701-009 BEBEDOURO SP**

**Nota Fiscal**  
Conta de Energia Elétrica  
Nº 203163189 Série C  
Data de Emissão: 26/08/2021  
Data de Apresentação: 27/08/2021  
Pág: 01 de 01  
Conta Contrato Nº 330000309487  
Leitura Próximo Mês: 24/09/2021  
Endereço Alternativo

<b>Lote</b>	<b>Roteiro de leitura</b>	<b>Nº. Medidor</b>	<b>PN</b>	<b>Reservado ao Fisco</b>
MC	BEBATL60-00000006	900276398	60003461	A180.AFFC.A1B8.FFCA.AC96.9FFE.9348.3696

**PREZADO(A) CLIENTE**

Fique atento às datas de vacinação da COVID-19: informe-se sobre o calendário de sua cidade e não deixe passar a sua data. Vacine-se, faça a sua parte! "O Cuidado é de cada um. O Benefício é para todos."

**DADOS DA UNIDADE CONSUMIDORA**

PM PRE ESCOLA MUNICIPAL  
R ANTONIO GOMES, 1091  
JD T MUTIRAO  
14702-180 BEBEDOURO - SP

CNPJ: 45.709.920/0001-11  
INSC. EST: ISENTO  
CLASSIFICAÇÃO: Convencional B3 Poder Público Municipal - Trifásico 220 / 127 V

<b>ATENDIMENTO</b>	<b>PN</b>	<b>SEU CÓDIGO</b>	<b>CONTA MÊS</b>	<b>VENCIMENTO</b>	<b>TOTAL A PAGAR</b>
0800 010 1010 www.cpf.com.br	60003461	INSTALAÇÃO 3416631	AGO/2021	23/09/2021	129,26

**DISCRIMINAÇÃO DA OPERAÇÃO - RESERVADO AO FISCO**

Cod.	Descrição da Operação	Mês Ref.	Quant. Faturada	Unid. Med.	Tarifa com Tributos R\$	Valor Total da Operação R\$	Base Cálculo ICMS R\$	Aliq. ICMS	ICMS	Base Cálculo PIS/COFINS	PIS 0,81%	COFINS 3,74%	Bandeiras Tarifárias (Dias)
115	Nº 908302631440												
0605	Consumo Uso Sistema [KWh]-TUSD	AGO/21	145,000	KWh	0,38696552	56,11	56,11	18,00	10,10	56,11	0,45	2,10	Vermelha P2
0601	Consumo - TE	AGO/21	145,000	KWh	0,38200000	55,39	55,39	18,00	9,97	55,39	0,45	2,07	08 Dias
0601	Adicional de Bandeira Vermelha Total Distribuidora	AGO/21				17,76	17,76	18,00	3,20	17,76	0,14	0,66	Vermelha P2 24 Dias
						129,26							

<b>Total Consolidado</b>	129,26	129,26	23,27	129,26	1,04	4,83
--------------------------	--------	--------	-------	--------	------	------

HISTÓRICO DE CONSUMO		kWh Dias	TARIFA ANEEL		EQUIPAMENTOS DE MEDIÇÃO / DATAS DE LEITURAS								
2021	AGO	145 32	Consumo	TUSD	TE	Nº	Energia	Leitura	Leitura	Fator	Consumo	Taxa de Perda	Leitura
	JUL	32 30	Consumo kWh	0,29974000	0,29592000	303032880	Ativa	77405	77260	1,00	145	[%]	24/09/2021
	JUN	0 28											
	MAI	0 30											
	ABR	0 32											
	MAR	0 30											
	FEV	0 28											
	JAN	0 33											
2020	DEZ	0 29											
	NOV	0 30											
	OUT	0 32											
	SET	0 31											
	AGO	0 32											

**INDICADORES DE CONTINUIDADE DE FORNECIMENTO DE ENERGIA**

Para consulta dos indicadores acesse nosso site [www.cpf.com.br](http://www.cpf.com.br)

**INFORMAÇÕES SOBRE A FATURA**

**AVISO IMPORTANTE**



Pague aqui - PIX

Nota Fiscal  
Conta de Energia Elétrica  
Nº 203163189 Série C

CódDébAut-Banco  
**330000309487**

Total a Pagar (R\$)  
**129,26**

Data de Vencimento  
**23/09/2021**

Essa conta poderá ser paga no credenciado mais perto de você. Confira a lista completa no site

ATAÇAREJO  
CASAS BAHIA-LOJA 1410  
CASA AGRÍCOLA SAO FRANCISCO

RUA NSA SRA DE FATIMA 59 - CENTRO  
R. DR. OSCAR WERNECK 375 - CENTRO  
AV DOS ANTUNES 870 - CENTRO

836200000013 292600403110 234814707035 300003094871



Autenticação Mecânica



**MUNICIPIO DE BEBEDOURO  
PCA JOSE STAMATO SOBRINHO 45  
CENTRO  
14701-009 BEBEDOURO SP**

**Nota Fiscal**  
Conta de Energia Elétrica  
Nº 203189397 Série C  
Data de Emissão: 26/08/2021  
**Data de Apresentação: 27/08/2021**  
Pág: 01 de 01  
Conta Contrato Nº 330000309151  
**Leitura Próximo Mês: 23/09/2021**  
Endereço Alternativo

Lote	Roteiro de leitura	Nº. Medidor	PN
MC	BEBATL60-00000006	900276398	60003461

Reservado ao Fisco  
E6DF.9DA0.C1B7.2EA5.CB7B.A5C1.DCA8.6BA1

**PREZADO(A) CLIENTE**

Fique atento às datas de vacinação da COVID-19: informe-se sobre o calendário de sua cidade e não deixe passar a sua data. Vacine-se, faça a sua parte! "O Cuidado é de cada um. O Benefício é para todos."

**DADOS DA UNIDADE CONSUMIDORA**

CEMEI BERNARDINA F DE ANDRADENUCLEO II  
R AUGUSTO DE CARVALHO, 26 CA B  
JD ALVORADA  
14706-242 BEBEDOURO - SP

CNPJ: 45.709.920/0001-11  
INSC. EST: ISENTO  
CLASSIFICAÇÃO: Convencional B3 Poder Público Municipal - Trifásico 220 / 127 V

ATENDIMENTO	PN	SEU CÓDIGO	CONTA MÊS	VENCIMENTO	TOTAL A PAGAR
0800 010 1010 www.cpf.com.br	60003461	INSTALAÇÃO 3416461	AGO/2021	23/09/2021	111,90

**DISCRIMINAÇÃO DA OPERAÇÃO - RESERVADO AO FISCO**

Cod.	Descrição da Operação	Mês Ref.	Quant. Faturada	Unid. Med.	Tarifa com Tributos R\$	Valor Total da Operação R\$	Base Cálculo ICMS R\$	Aliq. ICMS	ICMS	Base Cálculo PIS/COFINS	PIS 0,81%	COFINS 3,74%	Bandeiras Tarifárias (Dias)
115	Nº 901353529302												
0605	Energia Ativa Fornecida - TUSD	AGO/21	251,000	kWh	0,38697212	97,13	97,13	18,00	17,48	97,13	0,79	3,63	Vermelha P2
0601	Energia Ativa Fornecida - TE	AGO/21	251,000	kWh	0,38207172	95,90	95,90	18,00	17,26	95,90	0,78	3,59	09 Dias
0601	Adicional de Bandeira Vermelha	AGO/21				43,01	43,01	18,00	7,74	43,01	0,35	1,61	Vermelha P2
0605	Energia Ativa Injetada TUSD	AGO/21	57,730	kWh	0,31733934	18,32				22,34	0,18	0,84	23 Dias
0605	Energia Ativa Injetada TUSD	AGO/21	193,270	kWh	0,31737984	61,34				74,80	0,61	2,80	
0601	Energia Ativa Injetada TE	AGO/21	57,730	kWh	0,31318206	18,08				22,05	0,18	0,82	
0601	Energia Ativa Injetada TE	AGO/21	193,270	kWh	0,38205620	73,84	73,84	18,00	13,29	73,84	0,60	2,76	
0601	Cred Adc Band Vermelha	AGO/21				5,79				7,06	0,08	0,26	
0601	Cred Adc Band Vermelha	AGO/21				23,68	23,68	18,00	4,26	23,68	0,19	0,89	
0605	Custo de Disp. Energia TUSD	AGO/21	100,000	kWh	0,38700000	38,70	38,70	18,00	6,97	38,70	0,31	1,45	
0601	Custo de Disp. Energia - TE	AGO/21	100,000	kWh	0,38210000	38,21	38,21	18,00	6,88	38,21	0,31	1,43	
	Total Distribuidora					111,90							

**Total Consolidado**

111,90 215,45 38,78 89,18 0,72 3,34

HISTÓRICO DE CONSUMO				kWh Dias		TARIFA ANEEL		EQUIPAMENTOS DE MEDIÇÃO / DATAS DE LEITURAS							
2021	AGO		251	32	Consumo	TUSD	TE	Nº	Energia	Leitura	Leitura	Fator	Consumo	Taxa de Perda	Leitura
	JUL		123	30	Consumo kWh	0,29974000	0,29992000	31178616	Ativa	2461	2210	1,000	251	[%]	23/09/2021
	JUN		173	28				31178616	Injetada	6956	6529	1,00000	427		
	MAI		277	31											
	ABR		203	31											
	MAR		188	30											
	FEV		177	28											
	JAN		111	33											
2020	DEZ		307	29											
	NOV		213	32											
	OUT		220	30											
	SET		101	33											
	AGO		86	30											

**INDICADORES DE CONTINUIDADE DE FORNECIMENTO DE ENERGIA**

Para consulta dos indicadores acesse nosso site [www.cpf.com.br](http://www.cpf.com.br)

**INFORMAÇÕES SOBRE A FATURA**

Saldo em Energia da Instalação: Convencional 4.460,0000000000 kWh  
Saldo a expirar próximo mês: 0,0000000000 kWh  
Participação na geração 100,00%  
A Isenção de ICMS para energia injetada para Micro e Mini Gerador será concedida de acordo com o Decreto nº 65.255/2020.

**AVISO IMPORTANTE**



Pague aqui - PIX

Nota Fiscal  
Conta de Energia Elétrica  
Nº 203189397 Série C

CódDebAut-Banco  
**330000309151**

Total a Pagar (R\$)  
**111,90**

Data de Vencimento  
**23/09/2021**

Essa conta poderá ser paga no credenciado mais perto de você. Confira a lista completa no site

ATACAREJO  
CASAS BAHIA-LOJA 1410  
CASA AGRICOLA SAO FRANCISCO

RUA NSA SRA DE FATIMA 59 - CENTRO  
R. DR. OSCAR WERNECK 375 - CENTRO  
AV DOS ANTUNES 870 - CENTRO

83640000011 119000403178 934513276030 300003091513



Autenticação Mecânica

**MUNICIPIO DE BEBEDOURO  
PCA JOSE STAMATO SOBRINHO 45  
CENTRO  
14701-009 BEBEDOURO SP**

**Nota Fiscal**

Conta de Energia Elétrica  
N° 203189394 Série C  
Data de Emissão: 26/08/2021  
**Data de Apresentação: 27/08/2021**  
Pág: 01 de 01  
Conta Contrato N° 33000308936  
**Leitura Próximo Mês: 20/09/2021**  
Endereço Alternativo

<b>Lote</b>	<b>Roteiro de leitura</b>	<b>N°. Medidor</b>	<b>PN</b>	<b>Reservado ao Fisco</b>
MC	BEBATL60-00000006	900276398	60003461	9682.C4C0.3B20.9F58.75A6.0D5B.7B92.192D

**PREZADO(A) CLIENTE**

Fique atento às datas de vacinação da COVID-19: informe-se sobre o calendário de sua cidade e não deixe passar a sua data. Vacine-se, faça a sua parte! "O Cuidado é de cada um. O Benefício é para todos."

**DADOS DA UNIDADE CONSUMIDORA**

EMEI PROFA ANNA NICOLUSSI  
R PITANGUEIRAS, 92  
JD CIRANDA  
14700-560 BEBEDOURO - SP

CNPJ: 45.709.920/0001-11  
INSC. EST: ISENTO  
CLASSIFICAÇÃO: Convencional B3 Poder Público Municipal - Bifásico 220 / 127 V

<b>ATENDIMENTO</b>	<b>PN</b>	<b>SEU CÓDIGO</b>	<b>CONTA MÊS</b>	<b>VENCIMENTO</b>	<b>TOTAL A PAGAR</b>
0800 010 1010 www.cpfl.com.br	60003461	INSTALAÇÃO 3415716	AGO/2021	23/09/2021	180,10

**DISCRIMINAÇÃO DA OPERAÇÃO - RESERVADO AO FISCO**

Cod.	Descrição da Operação	Mês Ref.	Quant. Faturada	Unid. Med.	Tarifa com Tributos R\$	Valor Total da Operação R\$	Base Cálculo ICMS R\$	Aliq. ICMS	ICMS	Base Cálculo PIS/COFINS	PIS 0,81%	COFINS 3,74%	Bandeiras Tarifárias (Dias)
0605	Consumo Uso Sistema [KWh]-TUSD	AGO/21	202,000	KWh	0,38693070	78,16	78,16	18,00	14,07	78,16	0,63	2,92	Vermelha P2
0601	Consumo - TE	AGO/21	202,000	KWh	0,38207921	77,18	77,18	18,00	13,89	77,18	0,63	2,89	12 Dias
0601	Adicional de Bandeira Vermelha	AGO/21				24,76	24,76	18,00	4,46	24,76	0,20	0,93	Vermelha P2
	Total Distribuidora					180,10							18 Dias

**Total Consolidado** 180,10 180,10 32,42 180,10 1,46 6,74

HISTÓRICO DE CONSUMO			TARIFA ANEEL		EQUIPAMENTOS DE MEDIÇÃO / DATAS DE LEITURAS								
Mês	kWh	Dias	Consumo	TE	N°	Energia	Leitura	Leitura	Fator	Consumo	Taxa de Perda	Leitura	
			Consumo kWh	0,29974000	0,29992000			18/08/2021	19/07/2021	Multipl.	[kWh]	[%]	Próximo Mês
2021 AGO	180	30				Ativa	20785	20583	1,00	202			20/09/2021
JUL	97	32											
JUN	59	28											
MAI	332	30											
ABR	46	32											
MAR	45	29											
FEV	49	29											
JAN	33	32											
2020 DEZ	68	31											
NOV	56	29											
OUT	76	32											
SET	47	31											
AGO	51	32											

**INDICADORES DE CONTINUIDADE DE FORNECIMENTO DE ENERGIA**

Para consulta dos indicadores acesse nosso site [www.cpfl.com.br](http://www.cpfl.com.br)

**INFORMAÇÕES SOBRE A FATURA**

**AVISO IMPORTANTE**



Pague aqui - PIX

Nota Fiscal  
Conta de Energia Elétrica  
N° 203189394 Série C

CódDébAut-Banco  
**33000308936**

Total a Pagar (R\$)  
**180,10**

Data de Vencimento  
**23/09/2021**

Essa conta poderá ser paga no credenciado mais perto de você. Confira a lista completa no site

ATAÇAREJO  
CASAS BAHIA-LOJA 1410  
CASA AGRICOLA SAO FRANCISCO

RUA NSA SRA DE FATIMA 59 - CENTRO  
R. DR. OSCAR WERNECK 375 - CENTRO  
AV DOS ANTUNES 870 - CENTRO

83650000010 801000403171 934513273037 300003089368



Autenticação Mecânica

0.0

114.88 +  
1,739.59 +  
388.74 +  
438.68 +  
1,762.76 +  
463.63 +  
1,497.96 +  
89.17 +  
543.52 +  
684.77 +  
1,622.78 +  
9,346.48G+

**MUNICIPIO DE BEBEDOURO  
PCA JOSE STAMATO SOBRINHO 45  
CENTRO  
14701-009 BEBEDOURO SP**

**Nota Fiscal**  
Conta de Energia Elétrica  
Nº 203311745 Série C  
Data de Emissão: 27/08/2021  
**Data de Apresentação: 30/08/2021**  
Pág: 01 de 01  
Conta Contrato Nº 330001283244  
**Leitura Próximo Mês: 27/09/2021**  
Endereço Alternativo

<b>Lote</b>	<b>Roteiro de leitura</b>	<b>Nº. Medidor</b>	<b>PN</b>	<b>Reservado ao Fisco</b>
MC	BEBATL60-00000006	900276398	60003461	7B36.FFC3.74DE.4E7A.9589.66F7.4584.148C

**PREZADO(A) CLIENTE**

Fique atento às datas de vacinação da COVID-19: informe-se sobre o calendário de sua cidade e não deixe passar a sua data. Vacine-se, faça a sua parte! "O Cuidado é de cada um. O Benefício é para todos."

**DADOS DA UNIDADE CONSUMIDORA**

EMEI MARGARIDA MARQUES DOMINGOS  
R IRMA CRUCIFIXA, 1007  
MAJOR CARVALHO  
14702-046 BEBEDOURO - SP

CNPJ: 45.709.920/0001-11  
INSC. EST: ISENTO  
CLASSIFICAÇÃO: Convencional B3 Poder Público Municipal - Trifásico 220 / 127 V

<b>ATENDIMENTO</b>	<b>PN</b>	<b>SEU CÓDIGO</b>	<b>CONTA MÊS</b>	<b>VENCIMENTO</b>	<b>TOTAL A PAGAR</b>
0800 010 1010 www.cpfl.com.br	60003461	INSTALAÇÃO 3527476	AGO/2021	23/09/2021	*****

**DISCRIMINAÇÃO DA OPERAÇÃO - RESERVADO AO FISCO**

Cod.	Descrição da Operação	Mês Ref.	Quant. Faturada	Unid. Med.	Tarifa com Tributos R\$	Valor Total da Operação R\$	Base Cálculo ICMS R\$	Aliq. ICMS	ICMS	Base Cálculo PIS/COFINS	PIS 0,81%	COFINS 3,74%	Bandeiras Tarifárias (Dias)
115	Nº 914851191857												
0605	Energia Ativa Fornecida - TUSD	AGO/21	383,000	kWh	0,38699739	148,22	148,22	18,00	26,68	148,22	1,20	5,54	Vermelha P2
0601	Energia Ativa Fornecida - TE	AGO/21	383,000	kWh	0,38206267	146,33	146,33	18,00	26,34	146,33	1,19	5,47	05 Dias
0601	Adicional de Bandeira Vermelha	AGO/21				46,94	46,94	18,00	8,45	46,94	0,36	1,76	Vermelha P2
0605	Energia Ativa Injetada TUSD	AGO/21	26,910	kWh	0,31698254	8,53				10,40	0,08	0,39	25 Dias
0605	Energia Ativa Injetada TUSD	AGO/21	90,090	kWh	0,31723832	28,58				34,85	0,28	1,30	
0601	Energia Ativa Injetada TE	AGO/21	26,910	kWh	0,31289494	8,42				10,27	0,08	0,38	
0601	Energia Ativa Injetada TE	AGO/21	90,090	kWh	0,38195139	34,41	34,41	18,00	6,19	34,41	0,28	1,29	
0605	Energ Atv Inj. mUC mPT - TUSD	MAR/21	12,320	kWh	0,31737013	3,91				4,77	0,04	0,18	
0605	Energ Atv Inj. mUC mPT - TUSD	MAR/21	3,680	kWh	0,31521740	1,16				1,42	0,01	0,05	
0605	Energ Atv Inj. mUC mPT - TUSD	JAN/21	115,500	kWh	0,31722944	36,64				44,68	0,36	1,67	
0605	Energ Atv Inj. mUC mPT - TUSD	JAN/21	34,500	kWh	0,31739131	10,95				13,35	0,11	0,50	
0601	Energ Atv Inj. mUC mPT - TE	MAR/21	12,320	kWh	0,38230520	4,71	4,71	18,00	0,85	4,71	0,04	0,18	
0601	Energ Atv Inj. mUC mPT - TE	MAR/21	3,680	kWh	0,30978261	1,14				1,39	0,01	0,05	
0601	Energ Atv Inj. mUC mPT - TE	JAN/21	115,500	kWh	0,38199135	44,12	44,12	18,00	7,94	44,12	0,36	1,65	

**HISTÓRICO DE CONSUMO**

Mês	kWh	Dias
2021 AGO	383	30
JUL	63	32
JUN	118	28
MAI	230	30
ABR	515	32
MAR	307	30
FEV	299	28
JAN	111	30
2020 DEZ	665	32
NOV	498	30
OUT	611	32
SET	270	31
AGO	195	32

**TARIFA ANEEL**

Consumo	TUSD	TE
Consumo kWh	0,29974000	0,29502000

**EQUIPAMENTOS DE MEDIÇÃO / DATAS DE LEITURAS**

Nº	Energia	Leitura	Leitura	Fator	Consumo	Taxa de Perda	Leitura
		25/08/2021	26/07/2021	Multip.	[kWh]	[%]	Próximo Mês
31175526	Ativa	1978	1595	1,00	383		27/09/2021
31175526	Injetada	1767	1650	1,00000	117		

**INDICADORES DE CONTINUIDADE DE FORNECIMENTO DE ENERGIA**

Para consulta dos indicadores acesse nosso site [www.cpfl.com.br](http://www.cpfl.com.br)

**INFORMAÇÕES SOBRE A FATURA**

Saldo em Energia da Instalação: Convencional 343,0000000000 kWh  
Saldo a expirar próximo mês: 0,0000000000 kWh  
Participação na geração 100.00%  
A isenção de ICMS para energia injetada para Micro e Mini Gerador será concedida de acordo com o Decreto nº 65.255/2020.

**AVISO IMPORTANTE**

Nota Fiscal  
Conta de Energia Elétrica  
Nº 203311745 Série C

CódDébAut-Banco  
**330001283244**

Total a Pagar (R\$)  
\*\*\*\*\*

Data de Vencimento  
\*\*\*\*\*

**Essa conta poderá ser paga no credenciado mais perto de você. Confira a lista completa no site**

ATACAREJO  
CASAS BAHIA-LOJA 1410  
CASA AGRICOLA SAO FRANCISCO

RUA NSA SRA DE FATIMA 59 - CENTRO  
R. DR. OSCAR WERNECK 375 - CENTRO  
AV DOS ANTUNES 870 - CENTRO



**MUNICIPIO DE BEBEDOURO  
PCA JOSE STAMATO SOBRINHO 45  
CENTRO  
14701-009 BEBEDOURO SP**

**Nota Fiscal**  
Conta de Energia Elétrica  
Nº 203311745 Série C  
Data de Emissão: 27/08/2021  
**Data de Apresentação: 30/08/2021**  
Pág: 02 de 02  
Conta Contrato Nº 330001283244  
**Leitura Próximo Mês: 27/09/2021**  
Endereço Alternativo

<b>Lote</b>	<b>Roteiro de leitura</b>	<b>Nº. Medidor</b>	<b>PN</b>	<b>Reservado ao Fisco</b>
MC	BEBATL60-00000006	900276398	60003461	7B36.FFC3.74DE.4E7A.9589.66F7.4584.148C

**PREZADO(A) CLIENTE**

Fique atento às datas de vacinação da COVID-19: informe-se sobre o calendário de sua cidade e não deixe passar a sua data. Vacine-se, faça a sua parte! "O Cuidado é de cada um. O Benefício é para todos."

**DADOS DA UNIDADE CONSUMIDORA**

EMEI MARGARIDA MARQUES DOMINGOS  
R IRMA CRUCIFIXA, 1007  
MAJOR CARVALHO  
14702-046 BEBEDOURO - SP

CNPJ: 45.709.920/0001-11  
INSC. EST.: ISENTA  
CLASSIFICAÇÃO: Convencional B3 Poder Público Municipal - Trifásico 220 / 127 V

<b>ATENDIMENTO</b>	<b>PN</b>	<b>SEU CÓDIGO</b>	<b>CONTA MÊS</b>	<b>VENCIMENTO</b>	<b>TOTAL A PAGAR</b>
0800 010 1010 www.cpfl.com.br	60003461	INSTALAÇÃO 3527476	AGO/2021	23/09/2021	114,88

**DISCRIMINAÇÃO DA OPERAÇÃO - RESERVADO AO FISCO**

Cod.	Descrição da Operação	Mês Ref.	Quant. Faturada	Unid. Med.	Tarifa com Tributos R\$	Valor Total da Operação R\$	Base Cálculo ICMS R\$	Aliq. ICMS	ICMS	Base Cálculo PIS/COFINS	PIS 0,81%	COFINS 3,74%	Bandeiras Tarifárias (Dias)
115	Nº 914861191857												
0601	Energ Atv Inj. mUC mPT - TE	JAN/21	34,500	KWh	0,31304348	10,80-				13,17-	0,11-	0,49-	Vermelha P2
0601	Cred Adc Band Vermelha	AGO/21				6,53-				7,96-	0,06-	0,30-	05 Dias
0601	Cred Adc Band Vermelha	AGO/21				26,71-	26,71-	18,00	4,81-	26,71-	0,22-	1,00-	Vermelha P2
	Total Distribuidora					114,88							25 Dias

<b>Total Consolidado</b>	114,88	231,54	41,68	89,28	0,73	3,34
--------------------------	--------	--------	-------	-------	------	------

HISTÓRICO DE CONSUMO		kWh Dias	TARIFA ANEEL		EQUIPAMENTOS DE MEDIÇÃO / DATAS DE LEITURAS								
2021	AGO	383 30	Consumo	TUSD	TE	Nº	Energia	Leitura	Leitura	Fator	Consumo	Taxa de Perda	Leitura
	JUL	63 32	Consumo kWh	0,29974000	0,29952000	31175526	Ativa	25/08/2021	26/07/2021	Multipl.	[kWh]	[%]	27/09/2021
	JUN	118 28				31175526	Injetada	1978	1595	1,00	383		
	MAI	230 30						1767	1650	1,00000	117		
	ABR	515 32											
	MAR	307 30											
	FEV	299 28											
	JAN	111 30											
2020	DEZ	665 32											
	NOV	498 30											
	OUT	611 32											
	SET	270 31											
	AGO	195 32											

**INDICADORES DE CONTINUIDADE DE FORNECIMENTO DE ENERGIA**

Para consulta dos indicadores acesse nosso site [www.cpfl.com.br](http://www.cpfl.com.br)

**INFORMAÇÕES SOBRE A FATURA**

Saldo em Energia da Instalação: Convencional 343,0000000000 kWh  
Saldo a expirar próximo mês: 0,0000000000 kWh  
Participação na geração 100,00%  
A Isenção de ICMS para energia injetada para Micro e Mini Gerador será concedida de acordo com o Decreto nº 65.255/2020.

**AVISO IMPORTANTE**



Pague aqui - PIX

Nota Fiscal  
Conta de Energia Elétrica  
Nº 203311745 Série C

CódDébAut-Banco  
**330001283244**

Total a Pagar (R\$)  
**114,88**

Data de Vencimento  
**23/09/2021**

Essa conta poderá ser paga no credenciado mais perto de você. Confira a lista completa no site

ATACAREJO  
CASAS BAHIA-LOJA 1410  
CASA AGRICOLA SAO FRANCISCO

RUA NSA SRA DE FATIMA 59 - CENTRO  
R. DR. OSCAR WERNECK 375 - CENTRO  
AV DOS ANTUNES 870 - CENTRO

83600000015 148800403302 033660175036 300012832444



Autenticação Mecânica

**MUNICIPIO DE BEBEDOURO  
PCA JOSE STAMATO SOBRINHO 45  
CENTRO  
14701-009 BEBEDOURO SP**

**Nota Fiscal**  
Conta de Energia Elétrica  
Nº 203163203 Série C  
Data de Emissão: 26/08/2021  
**Data de Apresentação: 27/08/2021**  
Pág: 01 de 01  
Conta Contrato Nº 330000311015  
**Leitura Próximo Mês: 27/09/2021**  
Endereço Alternativo

Lote	Roteiro de leitura	Nº. Medidor	PN	Reservado ao Fisco
MC	BEBATL60-00000006	900276398	60003461	8572.2A35.43D2.2A8C.C196.8772.789B.9F96

**PREZADO(A) CLIENTE**

Fique atento às datas de vacinação da COVID-19: informe-se sobre o calendário de sua cidade e não deixe passar a sua data. Vacine-se, faça a sua parte! "O Cuidado é de cada um. O Benefício é para todos."

**DADOS DA UNIDADE CONSUMIDORA**

PMB EMEF JOAO PEREIRA PINHO  
R LAMARTINE GODOY, 247  
STO ANTONIO  
14702-148 BEBEDOURO - SP

CNPJ: 45.709.920/0001-11  
INSC. EST: ISENTO  
CLASSIFICAÇÃO: Convencional B3 Poder Público Municipal - Trifásico 220 / 127 V

ATENDIMENTO	PN	SEU CÓDIGO	CONTA MÊS	VENCIMENTO	TOTAL A PAGAR
0800 010 1010 www.cpfll.com.br	60003461	INSTALAÇÃO 3418847	AGO/2021	23/09/2021	1.739,59

**DISCRIMINAÇÃO DA OPERAÇÃO - RESERVADO AO FISCO**

Cod.	Descrição da Operação	Mês Ref.	Quant. Faturada	Unid. Med.	Tarifa com Tributos R\$	Valor Total da Operação R\$	Base Cálculo ICMS R\$	Aliq. ICMS	ICMS	Base Cálculo PIS/COFINS	PIS 0,81%	COFINS 3,74%	Bandeiras Tarifárias (Dias)
0605	Consumo Uso Sistema [KWh]-TUSD	AGO/21	1.951,000	KWh	0,38701179	755,06	755,06	18,00	135,91	755,06	6,12	28,24	Vermelha P2
0601	Consumo - TE	AGO/21	1.951,000	KWh	0,38207586	745,43	745,43	18,00	134,18	745,43	6,04	27,88	05 Dias
0601	Adicional de Bandeira Vermelha Total Distribuidora	AGO/21				239,10	239,10	18,00	43,04	239,10	1,94	8,94	Vermelha P2 25 Dias
						1.739,59							

**Total Consolidado**

1.739,59 1.739,59 313,13 1.739,59 14,10 65,06

HISTÓRICO DE CONSUMO		kWh Dias	TARIFA ANEEL		EQUIPAMENTOS DE MEDIÇÃO / DATAS DE LEITURAS								
2021	AGO	1951 30	Consumo	TUSD	TE	Nº	Energia	Leitura	Leitura	Fator	Consumo	Taxa de Perda	Leitura
	JUL	407 32	Consumo kWh	0,29974000	0,29592000	301706727	Ativa	25/08/2021	26/07/2021	1,00	[kWh]	[%]	Próximo Mês
	JUN	1778 28						20750	18799				27/09/2021
	MAI	1612 30											
	ABR	2504 32											
	MAR	2393 30											
	FEV	2494 28											
	JAN	729 30											
2020	DEZ	2074 32											
	NOV	2194 30											
	OUT	1890 32											
	SET	0 31											
	AGO	3324 32											

**INDICADORES DE CONTINUIDADE DE FORNECIMENTO DE ENERGIA**

Para consulta dos indicadores acesse nosso site [www.cpfll.com.br](http://www.cpfll.com.br)

**INFORMAÇÕES SOBRE A FATURA**

Conforme Art. 172, § 2º da Resol 414/2010 da Aneel, sua instalação estará sujeita a suspensão de fornecimento até 90 (noventa) dias corridos, contados da data do documento mais antigo vencido e não pago sucessivamente.

**AVISO IMPORTANTE**

CONSTA DÉBITO: 1 DOCTO(S)

23/08/21 R\$ 360,93

DO DIA 11/09/2021. APÓS SUSPENSÃO COBRAREMOS O CONSUMO REGISTRADO E PODERÁ OCORRER RESCISÃO DO CONTRATO APÓS 2 MESES - ART 99 E 70 - RES 414/10. DOCTO VENCIDO PODE SER INDICADO AOS ÓRGÃOS PROT. CRÉDITO. CASO POSSUA COBRANÇA DE TERCEIROS NA CONTA É POSSÍVEL REFATURAR SEM O REFERIDO VALOR.

REGULARIZE SEU PAGAMENTO, EVITE SUSPENSÃO DO FORNECIMENTO À PARTIR



Pague aqui - PIX

Nota Fiscal  
Conta de Energia Elétrica  
Nº 203163203 Série C

CódDébAut-Banco  
**330000311015**

Total a Pagar (R\$)  
**1.739,59**

Data de Vencimento  
**23/09/2021**

**Essa conta poderá ser paga no credenciado mais perto de você. Confira a lista completa no site**

ATAÇAREJO RUA NSA SRA DE FATIMA 59 - CENTRO  
CASAS BAHIA-LOJA 1410 R. DR. OSCAR WERNECK 375 - CENTRO  
CASA AGRICOLA SAO FRANCISCO AV DOS ANTUNES 870 - CENTRO

83690000172 395900403118 234814721036 300003110156



Autenticação Mecânica

**MUNICIPIO DE BEBEDOURO**  
**PCA JOSE STAMATO SOBRINHO 45**  
**CENTRO**  
**14701-009 BEBEDOURO SP**

**Nota Fiscal**  
Conta de Energia Elétrica  
Nº 203163197 Série C  
Data de Emissão: 26/08/2021  
**Data de Apresentação: 27/08/2021**  
Pág: 01 de 01  
Conta Contrato Nº 330000310078  
**Leitura Próximo Mês: 23/09/2021**  
Endereço Alternativo

<b>Lote</b>	<b>Roteiro de leitura</b>	<b>Nº. Medidor</b>	<b>PN</b>	<b>Reservado ao Fisco</b>
MC	BEBATL60-00000006	900276398	60003461	62FE.02DD.DAB1.744A.E2C3.B46C.FBAF.ADAF

**PREZADO(A) CLIENTE**

Fique atento às datas de vacinação da COVID-19: informe-se sobre o calendário de sua cidade e não deixe passar a sua data. Vacine-se, faça a sua parte! "O Cuidado é de cada um. O Benefício é para todos."

**DADOS DA UNIDADE CONSUMIDORA**

PMB CRECHE JOSE C CARDOSO  
R PROF ABILIO FRANCA VALENTE, 125 CC  
JD DE LUCIA  
14711-006 BEBEDOURO - SP

CNPJ: 45.709.920/0001-11  
INSC. EST: ISENTO  
CLASSIFICAÇÃO: Convencional B3 Poder Público Municipal - Trifásico 220 / 127 V

<b>ATENDIMENTO</b>	<b>PN</b>	<b>SEU CÓDIGO</b>	<b>CONTA MÊS</b>	<b>VENCIMENTO</b>	<b>TOTAL A PAGAR</b>
0800 010 1010 www.cpfl.com.br	60003461	INSTALAÇÃO 3417190	AGO/2021	23/09/2021	388,74

**DISCRIMINAÇÃO DA OPERAÇÃO - RESERVADO AO FISCO**

Cod.	Descrição da Operação	Mês Ref.	Quant. Faturada	Unid. Med.	Tarifa com Tributos R\$	Valor Total da Operação R\$	Base Cálculo ICMS R\$	Aliq. ICMS	ICMS	Base Cálculo PIS/COFINS	PIS 0,81%	COFINS 3,74%	Bandeiras Tarifárias (Dias)
115	Nº 908302631448												
0605	Consumo Uso Sistema [KWh]-TUSD	AGO/21	436,000	KWh	0,38699542	168,73	168,73	18,00	30,37	168,73	1,37	6,31	Vermelha P2
0601	Consumo - TE	AGO/21	436,000	KWh	0,38206423	166,58	166,58	18,00	29,98	166,58	1,35	6,23	09 Dias
0601	Adicional de Bandeira Vermelha	AGO/21				53,43	53,43	18,00	9,62	53,43	0,43	2,00	Vermelha P2
	Total Distribuidora					388,74							23 Dias

**Total Consolidado**

388,74 388,74 69,97 388,74 3,15 14,54

HISTÓRICO DE CONSUMO		kWh Dias	TARIFA ANEEL		EQUIPAMENTOS DE MEDIÇÃO / DATAS DE LEITURAS								
2021	AGO	436 32	Consumo	TUSD	TE	Nº	Energia	Leitura	Leitura	Fator	Consumo	Taxa de Perda	Leitura
	JUL	379 30	Consumo kWh	0,29974000	0,29592000	30800110	Ativa	23/08/2021	22/07/2021	1,00	436	[%]	23/09/2021
	JUN	287 28											
	MAI	304 31											
	ABR	340 31											
	MAR	397 30											
	FEV	445 28											
	JAN	390 33											
2020	DEZ	346 29											
	NOV	318 32											
	OUT	288 30											
	SET	299 33											
	AGO	415 30											

**INDICADORES DE CONTINUIDADE DE FORNECIMENTO DE ENERGIA**

Para consulta dos indicadores acesse nosso site [www.cpfl.com.br](http://www.cpfl.com.br)

**INFORMAÇÕES SOBRE A FATURA**

**AVISO IMPORTANTE**



Pague aqui - PIX

Nota Fiscal  
Conta de Energia Elétrica  
Nº 203163197 Série C

CódDébAut-Banco  
**330000310078**

**Total a Pagar (R\$)**  
**388,74**

**Data de Vencimento**  
**23/09/2021**

**Essa conta poderá ser paga no credenciado mais perto de você. Confira a lista completa no site**

ATACAREJO RUA NSA SRA DE FATIMA 59 - CENTRO  
CASAS BAHIA-LOJA 1410 R. DR. OSCAR WERNECK 375 - CENTRO  
CASA AGRICOLA SAO FRANCISCO AV DOS ANTUNES 870 - CENTRO

836300000038 887400403119 234814715038 300003100785



Autenticação Mecânica

**MUNICIPIO DE BEBEDOURO  
PCA JOSE STAMATO SOBRINHO 45  
CENTRO  
14701-009 BEBEDOURO SP**

**Nota Fiscal**  
Conta de Energia Elétrica  
Nº 199549761 Série C  
Data de Emissão: 06/08/2021  
**Data de Apresentação: 09/08/2021**  
Pág: 01 de 01  
Conta Contrato Nº 330001294040  
**Leitura Próximo Mês: 08/09/2021**  
Endereço Alternativo

Lote	Roteiro de leitura	Nº. Medidor	PN	Reservado ao Fisco
MC	BEBATL60-00000006	900276398	60003461	50D2.F7D2.9375.17A1.C005.0A5A.F9D9.851F

**PREZADO(A) CLIENTE**

Mantenha seus dados sempre atualizados, alguns itens determinam a tarifa e tributação de sua fatura de energia elétrica. Solicite os serviços disponíveis em nosso site com rapidez e segurança e reserve mais tempo para você em seu dia-a-dia. Mais informações acesse o endereço que consta no verso de sua conta.

**DADOS DA UNIDADE CONSUMIDORA**

PMB EMEB EFIGENIA COLOZIO DENARDI CARDOS  
R JOSE FAVERO, 980  
CENTRO BOTAFOGO  
14710-000 BEBEDOURO - SP

CNPJ: 45.709.920/0001-11  
INSC. EST: ISENTO  
CLASSIFICAÇÃO: Convencional B3 Poder Público Municipal - Trifásico 220 / 127 V

ATENDIMENTO	PN	SEU CÓDIGO	CONTA MÊS	VENCIMENTO	TOTAL A PAGAR
0800 010 1010 www.cpfl.com.br	60003461	INSTALAÇÃO 4001839607	AGO/2021	23/09/2021	438,68

**DISCRIMINAÇÃO DA OPERAÇÃO - RESERVADO AO FISCO**

Cod.	Descrição da Operação	Mês Ref.	Quant. Faturada	Unid. Med.	Tarifa com Tributos R\$	Valor Total da Operação R\$	Base Cálculo ICMS R\$	Aliq. ICMS	ICMS	Base Cálculo PIS/COFINS	PIS 0,81%	COFINS 3,74%	Bandeiras Tarifárias (Dias)
115	Nº 902603481792												
0605	Consumo Uso Sistema [KWh]-TUSD	AGO/21	492,000	KWh	0,38699187	190,40	190,40	18,00	34,27	190,40	1,54	7,12	Vermelha P2
0601	Consumo - TE	AGO/21	492,000	KWh	0,38207318	187,98	187,98	18,00	33,84	187,98	1,52	7,03	25 Dias
0601	Adicional de Bandeira Vermelha	AGO/21				60,30	60,30	18,00	10,85	60,30	0,49	2,26	Vermelha P2
	Total Distribuidora					438,68							06 Dias

Total Consolidado	438,68	438,68	78,96	438,68	3,55	16,41
-------------------	--------	--------	-------	--------	------	-------

HISTÓRICO DE CONSUMO			TARIFA ANEEL			EQUIPAMENTOS DE MEDIÇÃO / DATAS DE LEITURAS						
Mês	kWh	Dias	Consumo	TUSD	TE	Nº	Energia	Leitura	Leitura	Fator Multipl.	ConsumoTaxa de Perda [kWh] [%]	Leitura Próximo Mês
2021 AGO	492	31	Consumo kWh	0,29974000	0,29992000	30879971	Ativa	40556	40074	1,00	492	08/09/2021
JUL	501	29										
JUN	402	31										
MAI	643	30										
ABR	467	29										
MAR	793	33										
FEV	364	28										
JAN	391	29										
2020 DEZ	721	33										
NOV	530	30										
OUT	573	29										
SET	450	33										
AGO	497	31										

**INDICADORES DE CONTINUIDADE DE FORNECIMENTO DE ENERGIA**

Para consulta dos indicadores acesse nosso site [www.cpfl.com.br](http://www.cpfl.com.br)

**INFORMAÇÕES SOBRE A FATURA**

**AVISO IMPORTANTE**



Pague aqui - PIX

Nota Fiscal  
Conta de Energia Elétrica  
Nº 199549761 Série C

CódDébAut-Banco  
**330001294040**

Total a Pagar (R\$)  
**438,68**

Data de Vencimento  
**23/09/2021**

**Essa conta poderá ser paga no credenciado mais perto de você. Confira a lista completa no site**

ATACAREJO  
CASAS BAHIA-LOJA 1410  
CASA AGRICOLA SAO FRANCISCO

RUA NSA SRA DE FATIMA 59 - CENTRO  
R. DR. OSCAR WERNECK 375 - CENTRO  
AV DOS ANTUNES 870 - CENTRO

83670000042 386800403332 033609684031 300012940403



Autenticação Mecânica



**MUNICIPIO DE BEBEDOURO  
PCA JOSE STAMATO SOBRINHO 45  
CENTRO  
14701-009 BEBEDOURO SP**

**Nota Fiscal**  
Conta de Energia Elétrica  
Nº 203171951 Série C  
Data de Emissão: 26/08/2021  
**Data de Apresentação: 27/08/2021**  
Pág: 01 de 01  
Conta Contrato Nº 330000313531  
**Leitura Próximo Mês: 23/09/2021**  
Endereço Alternativo

Lote	Roteiro de leitura	Nº. Medidor	PN
MC	BEBATL60-00000006	900276398	60003461

Reservado ao Fisco  
8EA9.28FF.8A7E.DB88.9B98.9A02.5D03.0EF3

**PREZADO(A) CLIENTE**

Fique atento às datas de vacinação da COVID-19: informe-se sobre o calendário de sua cidade e não deixe passar a sua data. Vacine-se, faça a sua parte! "O Cuidado é de cada um. O Benefício é para todos."

**DADOS DA UNIDADE CONSUMIDORA**

PM BEBEDOURO E M E F JARDIM CALIFORNIA  
R MARIO SGARBI, 914 AX  
JD CALIFORNIA  
14706-256 BEBEDOURO - SP

CNPJ: 45.709.920/0001-11  
INSC. EST: ISENTO  
CLASSIFICAÇÃO: Convencional B3 Poder Público Municipal - Trifásico 220 / 127 V

ATENDIMENTO	PN	SEU CÓDIGO	CONTA MÊS	VENCIMENTO	TOTAL A PAGAR
0800 010 1010 www.cpfl.com.br	60003461	INSTALAÇÃO 36912824	AGO/2021	23/09/2021	1.762,76

**DISCRIMINAÇÃO DA OPERAÇÃO - RESERVADO AO FISCO**

Cod.	Descrição da Operação	Mês Ref.	Quant. Faturada	Unid. Med.	Tarifa com Tributos R\$	Valor Total da Operação R\$	Base Cálculo ICMS R\$	Aliq. ICMS	ICMS	Base Cálculo PIS/COFINS	PIS 0,81%	COFINS 3,74%	Bandeiras Tarifárias (Dias)
115	Nº 911401909954												
0605	Consumo Uso Sistema [KWh]-TUSD	AGO/21	1.977,000	KWh	0,38701063	765,12	765,12	18,00	-137,72	765,12	6,20	28,62	Vermelha P2
0601	Consumo - TE	AGO/21	1.977,000	KWh	0,38207385	755,36	755,36	18,00	135,98	755,36	6,12	28,25	09 Dias
0801	Adicional de Bandeira Vermelha Total Distribuidora	AGO/21				242,28	242,28	18,00	43,61	242,28	1,96	9,06	Vermelha P2
						1.762,76							23 Dias

Total Consolidado	1.762,76	1.762,76	317,29	1.762,76	14,28	65,93
-------------------	----------	----------	--------	----------	-------	-------

HISTÓRICO DE CONSUMO			TARIFA ANEEL			EQUIPAMENTOS DE MEDIÇÃO / DATAS DE LEITURAS							
Mês	kWh	Dias	Consumo	TUSD	TE	Nº	Energia	Leitura	Leitura	Fator	Consumo	Taxa de Perda	Leitura
			Consumo kWh	0,29974000	0,29592000	31071562	Ativa	23/08/2021	22/07/2021	Multipl.	[kWh]	[%]	Próximo Mês
2021 AGO	1977	32											
JUL	831	30											
JUN	695	28											
MAI	1073	31											
ABR	1871	31											
MAR	2087	30											
FEV	1920	28											
JAN	845	33											
2020 DEZ	1612	29											
NOV	1328	32											
OUT	1420	30											
SET	1053	33											
AGO	747	30											

**INDICADORES DE CONTINUIDADE DE FORNECIMENTO DE ENERGIA**  
Para consulta dos indicadores acesse nosso site [www.cpfl.com.br](http://www.cpfl.com.br)

**INFORMAÇÕES SOBRE A FATURA**

**AVISO IMPORTANTE**



Nota Fiscal  
Conta de Energia Elétrica  
Nº 203171951 Série C

CódDebAut-Banco  
**330000313531**

Total a Pagar (R\$)  
**1.762,76**

Data de Vencimento  
**23/09/2021**

**Essa conta poderá ser paga no credenciado mais perto de você. Confira a lista completa no site**

ATACAREJO  
CASAS BAHIA-LOJA 1410  
CASA AGRICOLA SAO FRANCISCO

RUA NSA SRA DE FATIMA 59 - CENTRO  
R. DR. OSCAR WERNECK 375 - CENTRO  
AV DOS ANTUNES 870 - CENTRO

Pague aqui - PIX

Autenticação Mecânica

83600000171 627600403240 133788708039 300003135310



**MUNICIPIO DE BEBEDOURO  
PCA JOSE STAMATO SOBRINHO 45  
CENTRO  
14701-009 BEBEDOURO SP**

**Nota Fiscal**  
Conta de Energia Elétrica  
Nº 203163187 Série C  
Data de Emissão: 26/08/2021  
**Data de Apresentação: 27/08/2021**  
Pág: 01 de 01  
Conta Contrato Nº 330000309410  
**Leitura Próximo Mês: 23/09/2021**  
Endereço Alternativo

Lote	Roteiro de leitura	Nº. Medidor	PN	Reservado ao Fisco
MC	BEBATL60-00000006	900276398	60003461	AA55.1D31.87D3.40AF.8C6D.59FD.1804.1B5C

**PREZADO(A) CLIENTE**

Fique atento às datas de vacinação da COVID-19: informe-se sobre o calendário de sua cidade e não deixe passar a sua data. Vacine-se, faça a sua parte! "O Cuidado é de cada um. O Benefício é para todos."

**DADOS DA UNIDADE CONSUMIDORA**

PMB CRECHE ARNALDO DE ROSSIS GARRIDO  
AL PAULO CESAR FIGUEIREDO, 1458  
JD ALVORADA  
14706-220 BEBEDOURO - SP

CNPJ: 45.709.920/0001-11  
INSC. EST: ISENTO  
CLASSIFICAÇÃO: Convencional B3 Poder Público Municipal - Bifásico 220 / 127 V

ATENDIMENTO	PN	SEU CÓDIGO	CONTA MÊS	VENCIMENTO	TOTAL A PAGAR
0800 010 1010 www.cpfl.com.br	60003461	INSTALAÇÃO 3416585	AGO/2021	23/09/2021	463,63

**DISCRIMINAÇÃO DA OPERAÇÃO - RESERVADO AO FISCO**

Cod.	Descrição da Operação	Mês Ref.	Quant. Faturada	Unid. Med.	Tarifa com Tributos R\$	Valor Total da Operação R\$	Base Cálculo ICMS R\$	Aliq. ICMS	ICMS	Base Cálculo PIS/COFINS	PIS 0,81%	COFINS 3,74%	Bandeiras Tarifárias (Dias)
115	Nº 908302631438												
0605	Consumo Uso Sistema [KWh]-TUSD	AGO/21	520,000	KWh	0,38700000	201,24	201,24	18,00	36,22	201,24	1,63	7,53	Vermelha P2 09 Dias
0601	Consumo - TE	AGO/21	520,000	KWh	0,38205770	198,67	198,67	18,00	35,76	198,67	1,61	7,43	Vermelha P2 23 Dias
0601	Adicional de Bandeira Vermelha	AGO/21				63,72	63,72	18,00	11,47	63,72	0,52	2,38	
	Total Distribuidora					463,63							

<b>Total Consolidado</b>	463,63	463,63	93,45	463,63	3,76	17,34
--------------------------	--------	--------	-------	--------	------	-------

HISTÓRICO DE CONSUMO		kWh	Dias	TARIFA ANEEL		EQUIPAMENTOS DE MEDIÇÃO / DATAS DE LEITURAS							
2021	AGO	520	32	Consumo	TUSD	Nº	Energia	Leitura	Leitura	Fator	Consumo	Taxa de Perda	Leitura
	JUL	191	30	Consumo kWh	TE	203728149	Ativa	23/08/2021	22/07/2021	Multipl.	[kWh]	[%]	Próximo Mês
	JUN	169	28		0,25974000			68042	67522	1,00	520		23/09/2021
	MAI	275	31										
	ABR	203	31										
	MAR	264	30										
	FEV	352	28										
	JAN	123	33										
2020	DEZ	376	29										
	NOV	150	32										
	OUT	245	30										
	SET	227	33										
	AGO	230	30										

**INDICADORES DE CONTINUIDADE DE FORNECIMENTO DE ENERGIA**

Para consulta dos indicadores acesse nosso site [www.cpfl.com.br](http://www.cpfl.com.br)

**INFORMAÇÕES SOBRE A FATURA**

**AVISO IMPORTANTE**



Pague aqui - PIX

Nota Fiscal  
Conta de Energia Elétrica  
Nº 203163187 Série C

CódDébAut-Banco  
**330000309410**

Total a Pagar (R\$)  
**463,63**

Data de Vencimento  
**23/09/2021**

**Essa conta poderá ser paga no credenciado mais perto de você. Confira a lista completa no site**

ATACAREJO  
CASAS BAHIA-LOJA 1410  
CASA AGRÍCOLA SAO FRANCISCO

RUA NSA SRA DE FATIMA 59 - CENTRO  
R. DR. OSCAR WERNECK 375 - CENTRO  
AV DOS ANTUNES 870 - CENTRO

Autenticação Mecânica

836000000049 636300403111 234814535030 300003094103



**MUNICIPIO DE BEBEDOURO  
PCA JOSE STAMATO SOBRINHO 45  
CENTRO  
14701-009 BEBEDOURO SP**

**Nota Fiscal**

Conta de Energia Elétrica  
Nº 203163190 Série C  
Data de Emissão: 26/08/2021  
**Data de Apresentação: 27/08/2021**  
Pág: 01 de 01  
Conta Contrato Nº 330000309540  
**Leitura Próximo Mês: 28/09/2021**  
Endereço Alternativo

<b>Lote</b>	<b>Roteiro de leitura</b>	<b>Nº. Medidor</b>	<b>PN</b>	<b>Reservado ao Fisco</b>
MC	BEBATL60-00000006	900276398	60003461	4FF9.2DF8.9ECE.EF67.EDF9.AC34.912D.9950

**PREZADO(A) CLIENTE**

Fique atento às datas de vacinação da COVID-19: informe-se sobre o calendário de sua cidade e não deixe passar a sua data. Vacine-se, faça a sua parte! "O Cuidado é de cada um. O Benefício é para todos."

**DADOS DA UNIDADE CONSUMIDORA**

PM BEBEDOURO EDU EM YOLANDA C G VILELA  
AV MARIO RIMOLI, 554  
JD MENINO DEUS  
14708-038 BEBEDOURO - SP

CNPJ: 45.709.920/0001-11  
INSC. EST.: ISENTO  
CLASSIFICAÇÃO: Convencional B3 Poder Público Municipal - Trifásico 220 / 127 V

<b>ATENDIMENTO</b>	<b>PN</b>	<b>SEU CÓDIGO</b>	<b>CONTA MÊS</b>	<b>VENCIMENTO</b>	<b>TOTAL A PAGAR</b>
0800 010 1010 www.cpf.com.br	60003461	INSTALAÇÃO 3416690	AGO/2021	23/09/2021	1.497,96

**DISCRIMINAÇÃO DA OPERAÇÃO - RESERVADO AO FISCO**

Cod.	Descrição da Operação	Mês Ref.	Quant. Faturada	Unid. Med.	Tarifa com Tributos R\$	Valor Total da Operação R\$	Base Cálculo ICMS R\$	Aliq. ICMS	ICMS	Base Cálculo PIS/COFINS	PIS 0,81%	COFINS 3,74%	Bandeiras Tarifárias (Dias)
0605	Consumo Uso Sistema (KWh)-TUSD	AGO/21	1.680,000	KWh	0,38701191	650,18	650,18	18,00	117,03	650,18	5,27	24,32	Vermelha P2
0601	Consumo - TE	AGO/21	1.680,000	KWh	0,38207739	641,89	641,89	18,00	115,54	641,89	5,20	24,01	04 Dias
0601	Adicional de Bandeira Vermelha	AGO/21				205,89	205,89	18,00	37,06	205,89	1,67	7,70	Vermelha P2
	Total Distribuidora					1.497,96							26 Dias

**Total Consolidado** 1.497,96 1.497,96 269,63 1.497,96 12,14 56,03

HISTÓRICO DE CONSUMO			TARIFA ANEEL			EQUIPAMENTOS DE MEDIÇÃO / DATAS DE LEITURAS							
Mês	kWh	Dias	Consumo	TUSD	TE	Nº	Energia	Leitura	Leitura	Fator Multipl.	Consumo [kWh]	Taxa de Perda [%]	Leitura Próximo Mês
2021						401020703	Ativa	26/08/2021	27/07/2021	40,00	1.680		28/09/2021
AGO	1680	30						8889	8847				
JUL	920	32											
JUN	840	28											
MAI	1080	30											
ABR	1520	30											
MAR	1680	32											
FEV	1720	28											
JAN	880	30											
2020													
DEZ	1120	32											
NOV	1720	30											
OUT	1920	30											
SET	1040	33											
AGO	960	30											

**INDICADORES DE CONTINUIDADE DE FORNECIMENTO DE ENERGIA**

Para consulta dos indicadores acesse nosso site [www.cpf.com.br](http://www.cpf.com.br)

**INFORMAÇÕES SOBRE A FATURA**

**AVISO IMPORTANTE**



Pague aqui - PIX

Nota Fiscal  
Conta de Energia Elétrica  
Nº 203163190 Série C

CódDébAut-Banco  
**330000309540**

**Total a Pagar (R\$)**  
**1.497,96**

**Data de Vencimento**  
**23/09/2021**

**Essa conta poderá ser paga no credenciado mais perto de você. Confira a lista completa no site**

ATACAREJO RUA NSA SRA DE FATIMA 59 - CENTRO  
CASAS BAHIA-LOJA 1410 R. DR. OSCAR WERNECK 375 - CENTRO  
CASA AGRICOLA SAO FRANCISCO AV DOS ANTUNES 870 - CENTRO

836400000144 979600403112 234814708033 300003095407



Autenticação Mecânica

**MUNICIPIO DE BEBEDOURO  
PCA JOSE STAMATO SOBRINHO 45  
CENTRO  
14701-009 BEBEDOURO SP**

**Nota Fiscal**  
Conta de Energia Elétrica  
Nº 203171950 Série C  
Data de Emissão: 26/08/2021  
**Data de Apresentação: 27/08/2021**  
Pág: 01 de 01  
Conta Contrato Nº 330000313409  
**Leitura Próximo Mês: 24/09/2021**  
Endereço Alternativo

Lote	Roteiro de leitura	Nº. Medidor	PN
MC	BEBATL60-00000006	900276398	60003461

Reservado ao Fisco  
CABD.8DF4.6B7C.2380.2B4E.C052.A6C1.777B

**PREZADO(A) CLIENTE**

Fique atento às datas de vacinação da COVID-19: informe-se sobre o calendário de sua cidade e não deixe passar a sua data. Vacine-se, faça a sua parte! "O Cuidado é de cada um. O Benefício é para todos."

**DADOS DA UNIDADE CONSUMIDORA**

PMB CENTRO DE INFORMATICA MUNICIPAL  
R HENRIQUE BAENNINGER, 720  
JD TROPICAL  
14702-164 BEBEDOURO - SP

CNPJ: 45.709.920/0001-11  
INSC. EST: ISENT0  
CLASSIFICAÇÃO: Convencional B3 Poder Público Municipal - Trifásico 220 / 127 V

ATENDIMENTO	PN	SEU CÓDIGO	CONTA MÊS	VENCIMENTO	TOTAL A PAGAR
0800 010 1010 www.cpf.com.br	60003461	INSTALAÇÃO 35680997	AGO/2021	23/09/2021	89,17

**DISCRIMINAÇÃO DA OPERAÇÃO - RESERVADO AO FISCO**

Cod.	Descrição da Operação	Mês Ref.	Quant. Faturada	Unid. Med.	Tarifa com Tributos R\$	Valor Total da Operação R\$	Base Cálculo ICMS R\$	Aliq. ICMS	ICMS	Base Cálculo PIS/COFINS	PIS 0,81%	COFINS 3,74%	Bandeiras Tarifárias (Dias)
115	Nº 911401909953												
0605	Custo Disp Uso Sistema TUSD	AGO/21	100,000	KWh	0,38700000	38,70	38,70	18,00	6,97	38,70	0,31	1,45	Vermelha P2
0601	Disp Sistema-TE	AGO/21	100,000	KWh	0,38210000	38,21	38,21	18,00	6,88	38,21	0,31	1,43	08 Dias
0601	Adicional D Sist Band Vermelha	AGO/21				12,26	12,26	18,00	2,21	12,26	0,10	0,46	Vermelha P2
	Total Distribuidora					89,17							24 Dias

<b>Total Consolidado</b>	89,17	89,17	16,06	89,17	0,72	3,34
--------------------------	-------	-------	-------	-------	------	------

HISTÓRICO DE CONSUMO			TARIFA ANEEL			EQUIPAMENTOS DE MEDIÇÃO / DATAS DE LEITURAS							
Mês	kWh	Dias	Consumo	TUSD	TE	Nº	Energia	Leitura	Leitura	Fator	Consumo	Taxa de Perda	Leitura
2021 AGO	95	32	Consumo kWh	0,29974000	0,29592000	303127082	Ativa	24/08/2021	23/07/2021	1,00	95	[%]	24/09/2021
JUL	65	30											
JUN	73	28											
MAI	199	30											
ABR	121	32											
MAR	245	30											
FEV	250	28											
JAN	55	33											
2020 DEZ	80	29											
NOV	66	30											
OUT	93	32											
SET	110	31											
AGO	78	32											

**INDICADORES DE CONTINUIDADE DE FORNECIMENTO DE ENERGIA**  
Para consulta dos indicadores acesse nosso site [www.cpf.com.br](http://www.cpf.com.br)

**INFORMAÇÕES SOBRE A FATURA**

**AVISO IMPORTANTE**



Nota Fiscal  
Conta de Energia Elétrica  
Nº 203171950 Série C

CódDébAut-Banco  
**330000313409**

Total a Pagar (R\$)  
**89,17**

Data de Vencimento  
**23/09/2021**

**Essa conta poderá ser paga no credenciado mais perto de você. Confira a lista completa no site**  
ATAÇAREJO RUA NSA SRA DE FATIMA 59 - CENTRO  
CASAS BAHIA-LOJA 1410 R. DR. OSCAR WERNECK 375 - CENTRO  
CASA AGRICOLA SAO FRANCISCO AV DOS ANTUNES 870 - CENTRO



Autenticação Mecânica



**MUNICIPIO DE BEBEDOURO  
PCA JOSE STAMATO SOBRINHO 45  
CENTRO  
14701-009 BEBEDOURO SP**

**Nota Fiscal**  
Conta de Energia Elétrica  
N° 203189387 Série C  
Data de Emissão: 26/08/2021  
**Data de Apresentação: 27/08/2021**  
Pág: 01 de 01  
Conta Contrato N° 330000308316  
**Leitura Próximo Mês: 28/09/2021**  
Endereço Alternativo

<b>Lote</b>	<b>Roteiro de leitura</b>	<b>Nº. Medidor</b>	<b>PN</b>	<b>Reservado ao Fisco</b>
MC	BEBATL60-00000006	900276398	60003461	F448.7909.780D.F74A.642C.3FEC.76F6.A3CC

**PREZADO(A) CLIENTE**

Fique atento às datas de vacinação da COVID-19: informe-se sobre o calendário de sua cidade e não deixe passar a sua data. Vacine-se, faça a sua parte! "O Cuidado é de cada um. O Benefício é para todos."

**DADOS DA UNIDADE CONSUMIDORA**

PM BEBEDOURO EDU EM YOLANDA C G VILELA II  
AV MARIO RIMOLI, 554 EA A  
JD MENINO DEUS  
14708-038 BEBEDOURO - SP

CNPJ: 45.709.920/0001-11  
INSC. EST: ISENTA  
CLASSIFICAÇÃO: Convencional B3 Poder Público Municipal - Trifásico 220 / 127 V

<b>ATENDIMENTO</b>	<b>PN</b>	<b>SEU CÓDIGO</b>	<b>CONTA MÊS</b>	<b>VENCIMENTO</b>	<b>TOTAL A PAGAR</b>
0800 010 1010 www.cpfli.com.br	60003461	INSTALAÇÃO 3414574	AGO/2021	23/09/2021	543,52

**DISCRIMINAÇÃO DA OPERAÇÃO - RESERVADO AO FISCO**

Cod.	Descrição da Operação	Mês Ref.	Quant. Faturada	Unid. Med.	Tarifa com Tributos R\$	Valor Total da Operação R\$	Base Cálculo ICMS R\$	Aliq. ICMS	ICMS	Base Cálculo PIS/COFINS	PIS 0,81%	COFINS 3,74%	Bandeiras Tarifárias (Dias)
0605	Consumo Uso Sistema (KWh)-TUSD	AGO/21	600,000	KWh	0,38700000	232,20	232,20	18,00	41,80	232,20	1,88	8,68	Vermelha P2
0601	Consumo - TE	AGO/21	600,000	KWh	0,38206667	229,24	229,24	18,00	41,26	229,24	1,86	8,57	04 Dias
0601	Adicional de Bandeira Vermelha	AGO/21				73,54	73,54	18,00	13,24	73,54	0,60	2,75	Vermelha P2
0904	Juros de Mora	JUN/21				1,37							26 Dias
0805	Multa por Atraso Pgto	JUN/21				6,46							
0805	Atualização Monetária IPCA	JUN/21				0,71							
	Total Distribuidora					543,52							

**Total Consolidado** 543,52 534,98 96,30 534,98 4,34 20,00

HISTÓRICO DE CONSUMO			TARIFA ANEEL			EQUIPAMENTOS DE MEDIÇÃO / DATAS DE LEITURAS							
2021	AGO	600 30	Consumo	TUSD	TE	N°	Energia	Leitura	Leitura	Fator	Consumo	Taxa de Perda	Leitura
	JUL	459 32	Consumo kWh	0,29974000	0,29592000	31132066	Ativa	26/08/2021	27/07/2021	Multipl.	[KWh]	[%]	Próximo Mês
	JUN	373 28						1152	552	1,00	600		28/09/2021
	MAI	432 30											
	ABR	570 30											
	MAR	865 32											
	FEV	746 28											
	JAN	541 30											
2020	DEZ	0 32											
	NOV	995 30											
	OUT	1119 30											
	SET	497 33											
	AGO	380 30											

**INDICADORES DE CONTINUIDADE DE FORNECIMENTO DE ENERGIA**

Para consulta dos indicadores acesse nosso site [www.cpfli.com.br](http://www.cpfli.com.br)

**INFORMAÇÕES SOBRE A FATURA**

Conforme Art. 172, § 2º da Resol 414/2010 da Aneel, sua instalação estará sujeita a suspensão de fornecimento até 90 (noventa) dias corridos, contados da data do documento mais antigo vencido e não pago sucessivamente.

**AVISO IMPORTANTE**

CONSTA DÉBITO: 1 DOCTO(S)

23/08/21 R\$ 407,66

REGULARIZE SEU PAGAMENTO, EVITE SUSPENSÃO DO FORNECIMENTO À PARTIR

DO DIA 11/09/2021. APÓS SUSPENSÃO COBRAREMOS O CONSUMO REGISTRADO E PODERÁ OCORRER RESCISÃO DO CONTRATO APÓS 2 MESES -ART 99 E 70- RES 414/10. DOCTO VENCIDO PODE SER INDICADO AOS ÓRGÃOS PROT. CRÉDITO. CASO POSSUA COBRANÇA DE TERCEIROS NA CONTA É POSSÍVEL REFATURAR SEM O REFERIDO VALOR.



Pague aqui - PIX

Nota Fiscal  
Conta de Energia Elétrica  
N° 203189387 Série C

CódDébAut-Banco  
**330000308316**

Total a Pagar (R\$)  
**543,52**

Data de Vencimento  
**23/09/2021**

Essa conta poderá ser paga no credenciado mais perto de você. Confira a lista completa no site

ATACAREJO  
CASAS BAHIA-LOJA 1410  
CASA AGRICOLA SAO FRANCISCO

RUA NSA SRA DE FATIMA 59 - CENTRO  
R. DR. OSCAR WERNECK 375 - CENTRO  
AV DOS ANTUNES 870 - CENTRO

836000000056 435200403176 934513266031 300003083163



Autenticação Mecânica

**MUNICIPIO DE BEBEDOURO  
PCA JOSE STAMATO SOBRINHO 45  
CENTRO  
14701-009 BEBEDOURO SP**

**Nota Fiscal**  
Conta de Energia Elétrica  
Nº 203163201 Série C  
Data de Emissão: 26/08/2021  
**Data de Apresentação: 27/08/2021**  
Pág: 01 de 01  
Conta Contrato Nº 330000310914  
**Leitura Próximo Mês: 28/09/2021**  
Endereço Alternativo

<b>Lote</b>	<b>Roteiro de leitura</b>	<b>Nº. Medidor</b>	<b>PN</b>	<b>Reservado ao Fisco</b>
MC	BEBATL60-00000006	900276398	60003461	5B41.4FB2.DA99.6ADA.3450.CC19.91E5.1DBC

**PREZADO(A) CLIENTE**

Fique atento às datas de vacinação da COVID-19: informe-se sobre o calendário de sua cidade e não deixe passar a sua data. Vacine-se, faça a sua parte! "O Cuidado é de cada um. O Benefício é para todos."

**DADOS DA UNIDADE CONSUMIDORA**

PMB ESCOLA RESID RASSIN DIBB  
AL PARATI, 345  
JD MEMINO DEUS  
14700-000 BEBEDOURO - SP

CNPJ: 45.709.920/0001-11  
INSC. EST: ISENTO  
CLASSIFICAÇÃO: Convencional B3 Poder Público Municipal - Trifásico 220 / 127 V

<b>ATENDIMENTO</b>	<b>PN</b>	<b>SEU CÓDIGO</b>	<b>CONTA MÊS</b>	<b>VENCIMENTO</b>	<b>TOTAL A PAGAR</b>
0800 010 1010 www.cpfl.com.br	60003461	INSTALAÇÃO 3418391	AGO/2021	23/09/2021	684,77

**DISCRIMINAÇÃO DA OPERAÇÃO - RESERVADO AO FISCO**

Cod.	Descrição da Operação	Mês Ref.	Quant. Faturada	Unid. Med.	Tarifa com Tributos R\$	Valor Total da Operação R\$	Base Cálculo ICMS R\$	Aliq. ICMS	ICMS	Base Cálculo PIS/COFINS	PIS 0,81%	COFINS 3,74%	Bandeiras Tarifárias (Dias)
0605	Consumo Uso Sistema (KWh)-TUSD	AGO/21	768,000	KWh	0,38701823	297,23	297,23	18,00	53,50	297,23	2,41	11,12	Vermelha P2
0601	Consumo - TE	AGO/21	768,000	KWh	0,38207032	293,43	293,43	18,00	52,82	293,43	2,38	10,97	04 Dias
0601	Adicional de Bandeira Vermelha	AGO/21				94,11	94,11	18,00	16,94	94,11	0,76	3,52	Vermelha P2
	Total Distribuidora					684,77							26 Dias

<b>Total Consolidado</b>	684,77	684,77	123,26	684,77	6,65	25,61
--------------------------	--------	--------	--------	--------	------	-------

HISTÓRICO DE CONSUMO			kWh Dias		TARIFA ANEEL		EQUIPAMENTOS DE MEDIÇÃO / DATAS DE LEITURAS							
2021	AGO	768	30	Consumo	TUSD	TE	Nº	Energia	Leitura	Leitura	Fator	Consumo	Taxa de Perda	Leitura
	JUL	233	32	Consumo kWh	0,29974000	0,29592000	301048878	Ativa	26/08/2021	27/07/2021	1,00	768	[%]	28/09/2021
	JUN	348	28											
	MAI	445	30											
	ABR	538	30											
	MAR	651	32											
	FEV	653	28											
	JAN	248	30											
2020	DEZ	292	32											
	NOV	318	30											
	OUT	547	30											
	SET	339	33											
	AGO	275	30											

**INDICADORES DE CONTINUIDADE DE FORNECIMENTO DE ENERGIA**

Para consulta dos indicadores acesse nosso site [www.cpfl.com.br](http://www.cpfl.com.br)

**INFORMAÇÕES SOBRE A FATURA**

**AVISO IMPORTANTE**



Pague aqui - PIX

Nota Fiscal  
Conta de Energia Elétrica  
Nº 203163201 Série C

CódDébAut-Banco  
**330000310914**

Total a Pagar (R\$)  
**684,77**

Data de Vencimento  
**23/09/2021**

**Essa conta poderá ser paga no credenciado mais perto de você. Confira a lista completa no site**

ATACAREJO  
CASAS BAHIA-LOJA 1410  
CASA AGRICOLA SAO FRANCISCO

RUA NSA SRA DE FATIMA 59 - CENTRO  
R. DR. OSCAR WERNECK 375 - CENTRO  
AV DOS ANTUNES 870 - CENTRO

836300000061 847700403110 234814719030 300003109141



Autenticação Mecânica

**MUNICIPIO DE BEBEDOURO  
PCA JOSE STAMATO SOBRINHO 45  
CENTRO  
14701-009 BEBEDOURO SP**

**Nota Fiscal**  
Conta de Energia Elétrica  
Nº 201070414 Série C  
Data de Emissão: 16/08/2021  
**Data de Apresentação: 19/08/2021**  
Pág: 01 de 01  
Conta Contrato Nº 330000308235  
**Leitura Próximo Mês: 14/09/2021**  
Endereço Alternativo

<b>Lote</b>	<b>Roteiro de leitura</b>	<b>Nº. Medidor</b>	<b>PN</b>	<b>Reservado ao Fisco</b>
MC	BEBATL60-00000006	900276398	60003461	51D6.937B.642C.1773.A8FD.4AFE.0592.F963

**PREZADO(A) CLIENTE**

Mantenha seus dados sempre atualizados, alguns itens determinam a tarifa e tributação de sua fatura de energia elétrica. Solicite os serviços disponíveis em nosso site com rapidez e segurança e reserve mais tempo para você em seu dia-a-dia. Mais informações acesse o endereço que consta no verso de sua conta.

**DADOS DA UNIDADE CONSUMIDORA**

PMB EMEF CEL CONRADO CALDEIRA  
PCA ABILIO MANOEL, 135  
CENTRO  
14700-349 BEBEDOURO - SP

CNPJ: 45.709.920/0001-11  
INSC. EST: ISENTO  
CLASSIFICAÇÃO: Convencional B3 Poder Público Municipal - Trifásico 220 / 127 V

<b>ATENDIMENTO</b>	<b>PN</b>	<b>SEU CÓDIGO</b>	<b>CONTA MÊS</b>	<b>VENCIMENTO</b>	<b>TOTAL A PAGAR</b>
0800 010 1010 www.cpf.com.br	60003461	INSTALAÇÃO 3414507	AGO/2021	23/09/2021	1.622,78

**DISCRIMINAÇÃO DA OPERAÇÃO - RESERVADO AO FISCO**

Cod.	Descrição da Operação	Mês Ref.	Quant. Faturada	Unid. Med.	Tarifa com Tributos R\$	Valor Total da Operação R\$	Base Cálculo ICMS R\$	Aliq. ICMS	ICMS	Base Cálculo PIS/COFINS	PIS 0,81%	COFINS 3,74%	Bandeiras Tarifárias (Dias)
0605	Consumo Uso Sistema [KWh]-TUSD	AGO/21	1.820,000	kWh	0,38700550	704,35	704,35	18,00	126,78	704,35	5,71	26,34	Vermelha P2
0601	Consumo - TE	AGO/21	1.820,000	kWh	0,38207693	695,38	695,38	18,00	125,17	695,38	5,63	26,01	18 Dias
0601	Adicional de Bandeira Vermelha Total Distribuidora	AGO/21				223,05	223,05	18,00	40,15	223,05	1,81	8,34	Vermelha P2 12 Dias
						1.622,78							

<b>Total Consolidado</b>			1.622,78	1.622,78	292,10	1.622,78	13,15	60,69
--------------------------	--	--	----------	----------	--------	----------	-------	-------

HISTÓRICO DE CONSUMO			TARIFA ANEEL			EQUIPAMENTOS DE MEDIÇÃO / DATAS DE LEITURAS							
Mês	kWh	Dias	Consumo	TUSD	TE	Nº	Energia	Leitura	Leitura	Fator	Consumo	Taxa de Perda	Leitura
			Consumo kWh	0,29974000	0,29592000	G04492	Ativa	12/08/2021	13/07/2021	Multipl.	[kWh]	[%]	Próximo Mês
2021 AGO	1820	30											
JUL	1719	32											
JUN	1200	28											
MAI	2850	30											
ABR	2368	30											
MAR	4359	33											
FEV	1948	28											
JAN	1819	29											
2020 DEZ	3502	33											
NOV	1987	29											
OUT	2503	30											
SET	1715	33											
AGO	1619	30											

**INDICADORES DE CONTINUIDADE DE FORNECIMENTO DE ENERGIA**

Para consulta dos indicadores acesse nosso site [www.cpf.com.br](http://www.cpf.com.br)

**INFORMAÇÕES SOBRE A FATURA**

**AVISO IMPORTANTE**



Pague aqui - PIX

Nota Fiscal  
Conta de Energia Elétrica  
Nº 201070414 Série C

CódDébAut-Banco  
**330000308235**

Total a Pagar (R\$)  
**1.622,78**

Data de Vencimento  
**23/09/2021**

**Essa conta poderá ser paga no credenciado mais perto de você. Confira a lista completa no site**

ATACAREJO  
CASAS BAHIA-LOJA 1410  
CASA AGRICOLA SAO FRANCISCO

RUA NSA SRA DE FATIMA 59 - CENTRO  
R. DR. OSCAR WERNECK 375 - CENTRO  
AV DOS ANTUNES 870 - CENTRO

83630000160 227800403304 733640173031 300003082355



Autenticação Mecânica

0·C

1,017·35 +  
109·12 +  
320·98 +  
501·09 +  
275·19 +  
89·17 +  
678·31 +  
386·07 +  
2,574·09 +  
128·17 +  
657·13 +  
89·17 +  
89·17 +  
686·51 +  
1,093·15 +  
810·50 +  
129·26 +  
196·15 +  
180·10 +  
834·56 +  
825·63 +  
706·16 +  
111·90 +  
26·72 +  
317·40 +  
44·55 +  
12,877·606+

---





*educação*



Nota Fiscal  
 Conta de Energia Elétrica  
 N° 201078261 série C  
 Data de Emissão 16/08/2021  
 Data de Apresentação: 19/08/2021  
 Pág: 01 de 01  
 Conta Contrato N° 330000310663  
 Endereço Alternativo  
 Leitura Próximo Mês 01/09/2021

MUNICIPIO DE BEBEDOURO  
 PCA JOSE STAMATO SOBRINHO, 45  
 CENTRO  
 14701-009 BEBEDOURO/SP

Roteiro de Leitura Nº. Medidor PN  
 BEBATL60-00000006 900276398 60003461

Reservado ao Fisco  
 F678.CADA.55BF.1DE4.469E.25DA.3AC4.C19F

Manter seus dados sempre atualizados, alguns itens determinam a tarifa e tributação de sua fatura de energia elétrica. Solicite os serviços disponíveis em nosso site com rapidez e segurança e receba mais tempo para você em seu dia-a-dia. Mais informações acesse o endereço que consta no verso de sua conta.

UNIDADE CONSUMIDORA  
 R. EMEF DR AUGUSTO VIEIRA  
 R. SWALDO GARRIDO, 1000 ET OEP 279 91 RAD  
 BENTENARIO  
 11-542 - BEBEDOURO - SP  
 CNPJ: 45.709.920/0001-11  
 INSC. EST: ISENTO  
 CLASSIFICAÇÃO: Convencional E3 Poder Público Municipal -Trifásico 220 / 127 V

ENDIMENTO	PN	SEU CODIGO	CONTA MÊS	VENCIMENTO	TOTAL A PAGAR
0800 010 10 10 www.cpf.com.br	60003461	3418111	AGO/2021	23/09/2021	1.017,35

DESCRIMINAÇÃO DA OPERAÇÃO - RESERVADO AO FISCO	Mês Ref.	Quant. Faturada	Unid. Med.	Tarifa com Tributos R\$	Valor Total da Operação R\$	Base Cálculo ICMS R\$	Aliq. ICMS%	ICMS	Base Cálculo PIS/COFINS	PIS 0,51%	COFINS 3,74%	Bandeiras Tarifárias (Dias)
Consumo Uso Sistema (KWh)-TUSD	AGO/21	1.141,000	kWh	0,38701140	441,58	441,58	18,00	79,48	441,58	3,58	16,52	Vermelha P2 30 Dias
Consumo - TE	AGO/21	1.141,000	kWh	0,38206887	435,94	435,94	18,00	78,47	435,94	3,53	16,30	Vermelha P2 03 Dias
Adicional de Bandeira Vermelha Total Distribuidora	AGO/21				139,83	139,83	18,00	25,17	139,83	1,13	5,23	
<b>Total</b>					<b>1017,35</b>							

HISTÓRICO DE CONSUMO	kWh	Dias	TARIFA ANEEL
2021 AGO	1141	33	Consumo TUSD TE
JUL	1234	30	Consumo kWh 0,29974000 0,29592000
JUN	1081	28	
MAI	1878	33	
ABR	1919	28	
MAR	2131	31	
FEV	1278	28	
JAN	1728	31	
2020 DEZ	2531	31	
NOV	1801	32	
OUT	1542	20	
SET	1031	30	
AGO	1124	33	

EQUIPAMENTOS DE MEDIÇÃO / DATAS DE LEITURAS	Nº	Energia	Data	Leitura	Fator	Consumo	Data de Parda [%]	Leitura Próximo Mês
30789891	Ativa	14770	03/08/2021	13629	1,00	1.141		01/09/2021

INDICADORES DE CONTINUIDADE DE FORNECIMENTO DE ENERGIA  
 Para consulta dos indicadores acesse nosso site www.cpf.com.br


INFORMAÇÕES SOBRE A FATURA

AVISO IMPORTANTE

Nota Fiscal  
 Conta de Energia Elétrica  
 N° 201078261 série C  
 Essa conta poderá ser paga no credenciado mais perto de você. Confira a lista completa no site www.cpf.com.br  
 ATACAREJO RUA NSA SRA DE FATIMA 59 - CENTRO  
 CASAS BAHIA-LOJA 1410 R. DR. OSCAR WERNECK 375 - CENTRO  
 CASA AGRICOLA SAO FRANCISCO AV DOS ANTUNES 870 - CENTRO  
 CódDeb Aut-Banco 330000310663  
 Total a Pagar (R\$) 1.017,35  
 Data de Vencimento 23/09/2021  
 Autenticação Mecânica



*Educação*



MUNICIPIO DE BEBEDOURO  
 PCA JOSE STAMATO SOBRINHO, 45  
 CENTRO  
 14701-009 BEBEDOURO/SP

Nota Fiscal  
 Conta de Energia Elétrica  
 N° 201078260 série C  
 Data de Emissão 18/08/2021  
 Data de Apresentação: 19/08/2021  
 Pág: 01 de 01  
 Conta Contrato N° 330000310566  
 Endereço Alternativo  
 Leitura Próximo Mês 09/09/2021

Endereço de Leitura: BEBATL60-00000006  
 N° Medidor: 900276398  
 PN: 60003461

Reservado ao Fisco  
 0A2D.8C58.DF06.380A.9724.F767.8D8C.FDFE

Manter seus dados sempre atualizados, alguns itens determinam a tarifa e tributação de sua fatura de energia elétrica. Solicite os serviços disponíveis em nosso site com rapidez e segurança e revise mais tempo para você em seu dia-a-dia. Mais informações acesse o endereço que consta no verso de sua conta.

**DADOS DA UNIDADE CONSUMIDORA**

BEMEI DULCINEIA R. BUSSE  
 PREF JOAQUIM ALVES GUIMARAES.861  
 M DEUS II  
 02-030 - BEBEDOURO - /SP

CNPJ: 45.709.920/0001-11  
 INSC. EST: ISENTO  
 CLASSIFICAÇÃO: Convencional B3 Poder Público Municipal - Trifásico 220 / 127 V

ENDIMENTO	PN	SEU CODIGO	CONTA MÊS	VENCIMENTO	TOTAL A PAGAR
0800 010 10 10 www.cpfl.com.br	60003461	INSTALACAO 3418006	AGO/2021	23/09/2021	109,12

**DESCRIÇÃO DA OPERAÇÃO - RESERVADO AO FISCO**

1	Descrição da Operação	Mês Ref.	Quant. Faturada	Unid. Med.	Tarifa com Tributos R\$	Valor Total da Operação R\$	Base Cálculo ICMS R\$	Aliq. ICMS%	ICMS	Base Cálculo PIS/COFINS	PIS 0,81%	COFINS 3,74%	Bandeiras Tarifárias (Dias)
5	Energia Ativa Fomecida - TUSD	AGO/21	220,000	kWh	0,38700000	85,14	85,14	18,00	15,33	85,14	0,68	3,18	Vermelha P2 24 Dias
1	Energia Ativa Fomecida - TE	AGO/21	220,000	kWh	0,38204546	84,05	84,05	18,00	15,13	84,05	0,68	3,14	Vermelha P2 09 Dias
1	Adicional de Bandeira Vermelha	AGO/21				39,22	39,22	18,00	7,06				
15	Energia Ativa Injetada TUSD	AGO/21	50,600	kWh	0,31719368	16,05				19,57	0,16	0,73	
15	Energia Ativa Injetada TUSD	AGO/21	169,400	kWh	0,31729635	53,75				65,55	0,53	2,45	
21	Energia Ativa Injetada TE	AGO/21	50,600	kWh	0,31324111	15,85				19,33	0,16	0,72	
21	Energia Ativa Injetada TE	AGO/21	169,400	kWh	0,38199528	64,71	64,71	18,00	11,65	64,71	0,52	2,42	
21	Cred Adc Band Vermelha	AGO/21				5,08				6,20	0,05	0,23	
21	Cred Adc Band Vermelha	AGO/21				20,76	20,76	18,00	3,74	20,76	0,17	0,78	
25	Custo de Disp. Energia TUSD	AGO/21	100,000	kWh	0,39700000	39,70	39,70	18,00	6,97	39,70	0,31	1,45	
01	Custo de Disp. Energia - TE Total Distribuidora	AGO/21	100,000	kWh	0,38210000	38,21	38,21	18,00	6,89	38,21	0,31	1,43	
						109,12							

**TOTAL CONSOLIDADO**

HISTÓRICO DE CONSUMO		TARIFA ANEEL		EQUIPAMENTOS DE MEDIÇÃO / DATAS DE LEITURAS				Taxa de Perda (%)		Leitura Próximo Mês
Mês	kWh Dias	Consumo kWh	TUSD TE	N°	Energia	Leitura	Leitura	Fator	Consumo [kWh]	Leitura Próximo Mês
2021 AGO	220 33	Consumo kWh	0,29974000 0,28592000	31007321	Ativa	09/08/2021	07/07/2021	1,00	220	09/09/2021
JUL	229 29			31007321	Injetada	22971	22751	1,00000	365	
JUN	163 28					11860	11485			
MAI	506 32									
ABR	333 30									
MAR	698 33									
FEV	193 28									
JAN	266 29									
2020	867 31									
NOV	327 32									
OUT	458 29									
SET	270 33									
AGO	223 31									

**INDICADORES DE CONTINUIDADE DE FORNECIMENTO DE ENERGIA**  
 Para consulta dos indicadores acesse nosso site [www.cpfl.com.br](http://www.cpfl.com.br)

**INFORMAÇÕES SOBRE A FATURA**

Participação na geração 100,00%  
 Saído em Energia da Instalação: Convencional 1.477,0000000000 kWh  
 Saído a expirar próximo mês: 0,0000000000 kWh  
 A isenção de ICMS para energia injetada para Micro e Mini Gerador será concedida de acordo com o Decreto nº 65.255/2020.

**AVISO IMPORTANTE**

Nota Fiscal  
 Conta de Energia Elétrica  
 N° 201078260 série C

CódDébAut-Banco  
**330000310566**

Total a Pagar (R\$)  
**109,12**

Data de Vencimento  
**23/09/2021**

Essa conta poderá ser paga no credenciado mais perto de você. Confira a lista completa no site [www.cpfl.com.br](http://www.cpfl.com.br)


ATACAREJO  
 CASAS BAHIA-LOJA 1410  
 CASA AGRICOLA SAO FRANCISCO

RUA NSA SRA DE FATIMA 59 - CENTRO  
 R. DR. OSCAR WERNECK 375 - CENTRO  
 AV DOS ANTUNES 870 - CENTRO

Autenticação Mecânica



educação



MUNICIPIO DE BEBEDOURO  
 PCA JOSE STAMATO SOBRINHO, 45  
 CENTRO  
 14701-009 BEBEDOURO/SP

Nota Fiscal  
 Conta de Energia Elétrica  
 Nº 201078262 série C  
 Data de Emissão 16/08/2021  
 Data de Apresentação: 19/08/2021  
 Pág: 01 de 01  
 Conta Contrato Nº 330000310698  
 Endereço Alternativo  
 Leitura Próximo Mês 01/09/2021

Roteiro de Leitura Nº. Medidor PN  
 BEBATL60-0000006 900276398 60003461

Reservado ao Fisco  
 78DD.1AAB.152D.04D0.17A6.4AD9.68F3.1494

Mantenha seus dados sempre atualizados, alguns itens determinam a tarifa e tributação de sua fatura de energia elétrica. Solicite os serviços disponíveis em nosso site com rapidez e segurança e em breve mais tempo para você em seu dia-a-dia. Mais informações acesse o endereço que consta no verso de sua conta.

UNIDADE CONSUMIDORA

B CRECHE AMELIA SANTANA LOPES  
 ESUS VICENTE CONDE.875  
 UTENARIO  
 11-570 - BEBEDOURO - /SP  
 CNPJ: 45.709.920/0001-11  
 INSC. EST: ISENT0  
 CLASSIFICAÇÃO: Convencional B3 Poder Público Municipal -Trifásico 220 / 127 V

ENDIMENTO	PN	SEU CODIGO	CONTA MES	VENCIMENTO	TOTAL A PAGAR
0800 010.10.10 www.cpfl.com.br	60003461	3418138	AGO/2021	23/09/2021	320,98

RESERVADO AO FISCO

1.	Descrição da Operação	Mês Ref.	Quant. Faturada	Unid. Med.	Tarifa com Tributos R\$	Valor Total da Operação R\$	Base Cálculo ICMS R\$	Aliq. ICMS%	ICMS	Base Cálculo PIS/COFINS	PIS 0,91%	COFINS 3,74%	Bandeiras Tarifárias (Dias)
5	Consumo Uso Sistema (KWh)-TUSD	AGO/21	360,000	KWh	0,38700000	139,32	139,32	18,00	25,08	139,32	1,13	5,21	Vermelha P2 30 Dias
1	Consumo - TE	AGO/21	360,000	KWh	0,38205556	137,54	137,54	18,00	24,76	137,54	1,11	5,14	Vermelha P2 03 Dias
1	Adicional de Bandeira Vermelha Total Distribuidora	AGO/21				44,12	44,12	18,00	7,94	44,12	0,36	1,65	
						320,88							

TOTAL CONSOLIDADO

PERÍODO DE CONSUMO	KWh Dias	TARIFA ANEEL	EQUIPAMENTOS DE MEDIÇÃO / DATAS DE LEITURAS
2021 AGO	360 33	Consumo TUSD TE Consumo kWh 0,29974000 0,29592000	Nº Energia 301473838 Ativa 7195 6635 Fator Multipl. 1,00 Consumo [KWh] 360 Perda [%] Lectura Próximo Mês 01/09/2021
JUL	468 30		
JUN	426 28		
MAY	724 33		
ABR	495 28		
MAR	1033 31		
FEB	133 28		
JAN	215 31		
2020 DEZ	481 31		
NOV	452 32		
OUT	392 30		
SET	328 30		
AGO	314 33		

INDICADORES DE CONTINUIDADE DE FORNECIMENTO DE ENERGIA

Para consulta dos indicadores acesse nosso site www.cpfl.com.br



INFORMAÇÕES SOBRE A FATURA

AVISO IMPORTANTE

Nota Fiscal  
 Conta de Energia Elétrica  
 Nº 201078262 série C  
 Essa conta poderá ser paga no credenciado mais perto de você. Confira a lista completa no site www.cpfl.com.br  
 ATACAREJO RUA NSA SRA DE FATIMA 59 - CENTRO  
 CASAS BAHIA-LOJA 1410 R. DR. OSCAR WERNECK 375 - CENTRO  
 CASA AGRICOLA SAO FRANCISCO AV DOS ANTUNES 670 - CENTRO  
 CódDebAut-Banco 330000310698  
 Total a Pagar (R\$) 320,98  
 Data de Vencimento 23/09/2021  
 Autenticação Mecânica



*Educação*



MUNICIPIO DE BEBEDOURO  
 PCA JOSE STAMATO SOBRINHO, 45  
 CENTRO  
 14701-009 BEBEDOURO/SP

Nota Fiscal  
 Conta de Energia Elétrica  
 N° 201078269 série C  
 Data de Emissão 16/08/2021  
 Data de Apresentação: 19/08/2021  
 Pág: 01 de 01  
 Conta Contrato N° 330000311155  
 Endereço Alternativo  
 Leitura Próximo Mês 01/09/2021

le Roteiro de Leitura N° Medidor PN  
 BEBATL60-00000006 900276398 60003461

Reservado ao Fisco  
 3146.1B87.04B4.F7BC.26CB.E1B0.C522.D24B

tenha seus dados sempre atualizados, alguns itens determinam a tarifa e tributação de sua fatura de energia elétrica. Solicite os serviços disponíveis em nosso site com rapidez e segurança e gaste menos tempo para você em seu dia-a-dia. Mais informações acesse o endereço que consta no verso de sua conta.

IDENTIFICAÇÃO DO CLIENTE

EMEL MATILDE REBELATTO PIFFER  
 RUA FIDELIO VERALDI, 718  
 VITENÁRIO  
 1300-000 - BEBEDOURO - SP  
 CNPJ: 45.708.920/0001-11  
 INSC. EST: ISENTO  
 CLASSIFICAÇÃO: Convencional B3 Poder Público Municipal - Bifásico 220 V 127 V

ENDIMENTO	PN	SEU CODIGO	CONTA MÊS	VENCIMENTO	TOTAL A PAGAR
0300 010 10 10 www.cpfl.com.br	60003461	3419010	AGO/2021	23/09/2021	501,09

COMPOSIÇÃO DA DISTRIBUIÇÃO - RESERVADO AO FISCO

1	Descrição da Operação	Mês Ref.	Quant. Faturada	Unid. Med.	Tarifa com Tributos R\$	Valor Total da Operação R\$	Base Cálculo ICMS R\$	Aliq ICMS%	ICMS	Base Cálculo PIS/COFINS	PIS 0,81%	COFINS 3,74%	Bandejas Tarifárias (Dias)
5	Consumo Uso Sistema [kWh]-TUSD	AGO/21	562,000	kWh	0,3869289	217,49	217,49	18,00	39,15	217,49	1,76	8,13	Vermelha
1	Consumo - TE	AGO/21	562,000	kWh	0,38208406	214,72	214,72	18,00	38,65	214,72	1,74	8,03	P2 30 Dias
1	Adicional de Bandeira Vermelha	AGO/21				68,88	68,88	18,00	12,40	68,88	0,56	2,58	Vermelha
	Total Distribuidora					501,09							P2 03 Dias


TOTAL CONSOLIDADO

HISTÓRICO DE CONSUMO		TARIFA ANEEL		EQUIPAMENTOS DE MEDIÇÃO / DATAS DE LEITURAS							
Mês	kWh Dias	Consumo kWh	TUSD	N°	Energia	Leitura	Leitura	Fator	Consumo [kWh]	Taxa de Perda [%]	Leitura Próximo Mês
2021 AGO	562 33	Consumo kWh	0,29974000	204101380	Ativa	03/08/2021	01/07/2021	1,00	562		01/09/2021
JUL	604 30										
JUN	876 28										
MAI	565 33										
ABR	874 28										
MAR	1626 31										
FEV	615 28										
JAN	1266 31										
2020 DEZ	976 31										
NOV	276 32										
OUT	106 30										
SET	96 30										
AGO	310 33										

INDICADORES DE CONTINUIDADE DE FORNECIMENTO DE ENERGIA  
 Para consulta dos indicadores acesse nosso site www.cpfl.com.br

INFORMAÇÕES SOBRE A FATURA


AVISO IMPORTANTE



Nota Fiscal  
 Conta de Energia Elétrica  
 N° 201078269 série C  
 CódDepAut-Banco 330000311155  
 Total a Pagar (R\$) 501,09  
 Data de Vencimento 23/09/2021  
 Essa conta poderá ser paga no credenciado mais perto de você. Confira a lista completa no site www.cpfl.com.br  
 ATACAREJO RUA NSA SRA DE FATIMA 59 - CENTRO  
 CASAS BAHIA-LOJA 1410 R. DR. OSCAR WERNECK 375 - CENTRO  
 CASA AGRICOLA SAO FRANCISCO AV DOS ANTUNES 870 - CENTRO



*Educação*



MUNICIPIO DE BEBEDOURO  
PCA JOSE STAMATO SOBRINHO, 45  
CENTRO  
14701-009 BEBEDOURO/SP

Nota Fiscal  
Conta de Energia Elétrica  
Nº 201179752 série C  
Data de Emissão 16/08/2021  
Data de Apresentação: 19/08/2021  
Pág: 01 de 01  
Conta Contrato Nº 330000311899  
Endereço Alternativo  
Leitura Próximo Mês 08/09/2021

te Roteiro de Leitura N.º Medidor PN  
BEBATL60-00000006 900276398 60003461

Reservado ao Fisco  
1F9E.D219.08FA.0C2A.1E8E.E2D1.80D8.EA85

ADICIONANTE

tenha seus dados sempre atualizados, alguns itens determinam a tarifa e tributação de sua fatura de energia elétrica. Solicite os serviços disponíveis em nosso site com rapidez e segurança e leve mais tempo para você em seu dia-a-dia. Mais informações acesse o endereço que consta no verso de sua conta.

DADOS DA UNIDADE CONSUMIDORA

B. EMEF-ALFREDO NAIHE  
LUIZ MAMBELLI,490  
CENTRO  
15-018 - BEBEDOURO - /SP  
CNPJ: 45.709.920/0001-11  
INSC. EST: ISENTA  
CLASSIFICAÇÃO: Convencional B3 Poder Público Municipal - Trifásico 220 / 127 V

ENDIMENTO	PN	SEU CÓDIGO	CONTA MES	VENCIMENTO	TOTAL A PAGAR
0800 010 10 10 www.cpfli.com.br	60003461	3552624	AGO/2021	23/09/2021	275,19

DESCRIÇÃO DA OPERAÇÃO - RESERVADO AO FISCO

1.	Descrição da Operação	Mês Ref.	Quant. Faturada	Unid. Med.	Tarifa com Tributos R\$	Valor Total da Operação R\$	Base Cálculo ICM S R\$	Aliq. ICMS %	ICMS	Base Cálculo PIS/COFINS	PIS 0,61%	COFINS 3,74%	Bandejas Tarifárias (Dias)
5	Consumo Uso Sistema (KWh)-TUSD	AGO/21	311,000	KWh	0,38694534	120,34	120,34	18,00	21,66	120,34	0,97	4,50	Vermelha P2 25
1	Consumo - TE	AGO/21	311,000	KWh	0,38205788	118,82	118,82	18,00	21,39	118,82	0,98	4,44	Dias
1	Adicional de Bandeira Vermelha Total Distribuidora	AGO/21				38,12	38,12	18,00	6,86	38,12	0,31	1,43	Vermelha P2 06
18	Ressarcimento DMIC	JUN/21				2,08							Dias

TOTAL CONSOLIDADO

HISTÓRICO DE CONSUMO	kWh	Dias	TARIFA ANEEL	EQUIPAMENTOS DE MEDIÇÃO / DATAS DE LEITURAS
2021 AGO	311	31	Consumo TUSD TE Consumo kWh 0,29974000 0,29592000	Nº Energia 307114775 Ativa 06/08/2021 06/07/2021 Múltipl. Consumo [KWH] 1,00 311 Perda [%] Próximo Mês 08/09/2021
JUL	359	29		
JUN	262	31		
MAI	409	30		
ABR	322	26		
MAR	567	33		
FEV	316	28		
JAN	249	28		
2020 DEZ	505	33		
NOV	338	30		
OUT	343	29		
SET	265	33		
AGO	277	31		

INDICADORES DE CONTINUIDADE DE FORNECIMENTO DE ENERGIA

Para consulta dos indicadores acesse nosso site www.cpfli.com.br

INFORMAÇÕES SOBRE A FATURA

AVISO IMPORTANTE

Nota Fiscal  
Conta de Energia Elétrica  
Nº 201179752 série C

CodDebAut-Banco  
330000311899

Total a Pagar (R\$) 275,19  
Data de Vencimento 23/09/2021


Essa conta poderá ser paga no credenciado mais perto de você. Confira a lista completa no site www.cpfli.com.br

ATACAREJO  
CASAS BAHIA-LOJA 1410  
CASA AGRICOLA SAO FRANCISCO

RUA NSA SRA DE FATIMA 59 - CENTRO  
R. DR. OSCAR WERNECK 375 - CENTRO  
AV DOS ANTUNES 870 - CENTRO

Autenticação Mecânica

*Educação*



MUNICIPIO DE BEBEDOURO  
 PCA JOSE STAMATO SOBRINHO, 45  
 CENTRO  
 14701-009 BEBEDOURO/SP

Nota Fiscal  
 Conta de Energia Elétrica  
 N° 201179757 série C  
 Data de Emissão 16/08/2021  
 Data de Apresentação: 19/08/2021  
 Pág. 01 de 01  
 Conta Contrato N° 330000312160  
 Endereço Alternativo  
 Leitura Próximo Mês 08/09/2021

Te Roteiro de Leitura N° Medidor PN  
 BEBATL60-00000006 900276398 60003461

Reservado ao Fisco  
 012F.0C2D.9D49.8A0C.4999.6575.7F8E.19C1

**ATENÇÃO**

Mantenha seus dados sempre atualizados, alguns itens determinam a tarifa e tributação de sua fatura de energia elétrica. Solicite os serviços disponíveis em nosso site com rapidez e segurança e acesse mais informações em nosso site.

**DADOS DA UNIDADE CONSUMIDORA**

3 CRECHE LUDOVICO ADREGA DE MOURA  
 RUA DO MIGUEL DA CUNHA, 111  
 CENTRO BOTAFOGO  
 13-012 - BEBEDOURO - /SP

CNPJ: 45.709.920/0001-11  
 INSC. EST: ISENTO  
 CLASSIFICAÇÃO: Convencional B3 Poder Público Municipal - Trifásico 220 / 127 V

ENDIMENTO	PN	SEU CÓDIGO	CONTA MÊS	VENCIMENTO	TOTAL A PAGAR
0800 010 10 10 www.cpfl.com.br	60003461	3592448	AGO/2021	23/09/2021	89,17 ✓

**DESCRIÇÃO DA OPERAÇÃO - RESERVADO AO FISCO**

Nº	Descrição da Operação	Mês Ref.	Quant. Faturada	Unid. Med.	Tarifa com Tributos R\$	Valor Total da Operação R\$	Base Cálculo ICMS R\$	Aliq. ICMS %	ICMS	Base Cálculo PIS/COFINS	PIS 0,81%	COFINS 3,74%	Bandejas Tarifárias (Dias)
1	Custo Disp Uso Sistema TUSD	AGO/21	100,000	kWh	0,38700000	38,70	38,70	18,00	6,97	38,70	0,31	1,45	Vermelha P2 25
1	Disp Sistema-TE	AGO/21	100,000	kWh	0,38210000	38,21	38,21	18,00	6,89	38,21	0,31	1,43	Dias
1	Adicional D Sist Band Vermelha Total Distribuidora	AGO/21				12,26	12,26	18,00	2,21	12,26	0,10	0,46	Vermelha P2 06 Dias
						89,17							

**TOTAL CONSOLIDADO**

HISTÓRICO DE CONSUMO		TARIFA ANEEL		EQUIPAMENTOS DE MEDIÇÃO / DATAS DE LEITURAS							
Mês	kWh Dias	Consumo	TUSD TE	Nº	Energia	Leitura	Leitura	Parâmetro	Consumo [kWh]	Taxa de Perda [%]	Leitura Próximo Mês
2021 AGO	1 31	Consumo kWh	0,29974000 0,29592000	302858300	Ativa	06/08/2021	06/07/2021	Multipl. 1,00	1		08/09/2021
JUL	1 26										
JUN	0 31										
MAI	4 30										
ABR	1 28										
MAR	4 33										
FEV	13 28										
JAN	13 28										
2020 DEZ	16 33										
NOV	12 30										
OUT	14 29										
SET	13 33										
AGO	27 31										

**INDICADORES DE CONTINUIDADE DE FORNECIMENTO DE ENERGIA**

Para consulta dos indicadores acesse nosso site [www.cpfl.com.br](http://www.cpfl.com.br)

**INFORMAÇÕES SOBRE A FATURA**

**AVISO IMPORTANTE**

Nota Fiscal  
 Conta de Energia Elétrica  
 N° 201179757 série C

CódDebAut-Banco  
 330000312160

Total a Pagar (R\$)  
 89,17

Data de Vencimento  
 23/09/2021


Essa conta poderá ser paga no credenciado mais perto de você. Confira a lista completa no site [www.cpfl.com.br](http://www.cpfl.com.br)

ATACAREJO  
 CASAS BAHIA-LOJA 1410  
 CASA AGRICOLA SAO FRANCISCO

RUA NSA SRA DE FATIMA 59 - CENTRO  
 R. DR. OSCAR WERNECK 375 - CENTRO  
 AV DOS ANTUNES 870 - CENTRO

Autenticação Mecânica

*Edição*



MUNICIPIO DE BEBEDOURO  
PCA JOSE STAMATO SOBRINHO, 45  
CENTRO  
14701-009 BEBEDOURO/SP

Nota Fiscal  
Conta de Energia Elétrica  
Nº 201179751 série C  
Data de Emissão 16/09/2021  
Data de Apresentação: 19/09/2021  
Pág: 01 de 01  
Conta Contrato Nº 330000311635  
Endereço Alternativo  
Leitura Próximo Mês 02/09/2021

Roteiro de Leitura Nº. Medidor PN  
BEBATL60-0000006 900276398 60003461

Reservado ao Fisco  
6A9C.4124.D573.2D26.5483.F66E.E2B6.572A

tenha seus dados sempre atualizados, alguns itens determinam a tarifa e tributação de sua fatura de energia elétrica. Solicite os serviços disponíveis em nosso site com rapidez e segurança e leve mais tempo para você em seu dia-a-dia. Mais informações acesse o endereço que consta no verso de sua conta.

IDENTIFICAÇÃO DA CONSUMIDORA

EMEB PROF. LELLIS DO AMARAL CAMPOS  
ARISTIDES DA SILVEIRA LEITE, 317  
DA BOA VISTA  
141-150 - BEBEDOURO - SP

CNPJ: 45.709.920/0001-11  
INSC. EST: ISENTO  
CLASSIFICAÇÃO: Convencional B3 Poder Público Municipal - Trifásico 220 / 127 V

ENDIMENTO	PN	SEU CÓDIGO	CONTA MÊS	VENCIMENTO	TOTAL A PAGAR
0800 010 10 10 www.cpfl.com.br	60003461	3548201	AGO/2021	23/09/2021	678,31

RESUMÃO DA OPERAÇÃO - RESERVADO AO FISCO

Nº	Descrição da Operação	Mês Ref.	Quant. Faturada	Unid. Med.	Tarifa com Tributos R\$	Valor Total da Operação R\$	Base Cálculo ICMS R\$	Alíq. ICMS%	ICMS	Base Cálculo PIS/COFINS	PIS 0,81%	COFINS 3,74%	Bandeiras Tarifárias (Dias)
1	Consumo Uso Sistema [KWh]-TUSD	AGO/21	762,000	kWh	0,38700788	294,80	294,90	18,00	53,08	294,90	2,39	11,03	Vermelha P2 29 Dias
11	Consumo - TE	AGO/21	762,000	kWh	0,38208662	291,15	291,15	18,00	52,41	291,15	2,36	10,89	Vermelha P2 04 Dias
11	Adicional de Bandeira Vermelha Total Distribuidora	AGO/21				93,38	93,38	18,00	16,81	93,38	0,76	3,49	
39	Resarcimento DMIC	JUN/21				1,12							

RESUMO CONSOLIDADO

HISTÓRICO DE CONSUMO				TARIFA ANEEL		EQUIPAMENTOS DE MEDIÇÃO / DATAS DE LEITURAS						
Mês	Consumo kWh	Dias	Unid. Med.	Tarifa	TE	Nº Energia	Letura	Letura	Fator	Consumo [kWh]	% de Perda	Letura Próximo Mês
2021 AGO	762	33	Consumo kWh	0,29974000	0,29592000	301332355	04/08/2021	02/07/2021	Multipl.	762		02/09/2021
JUL	770	30										
JUN	630	28										
MAI	940	30										
ABR	1983	31										
MAR	1759	31										
FEV	671	28										
JAN	908	29										
2020 DEZ	1232	33										
NOV	1474	30										
OUT	1084	32										
SET	676	30										
AGO	785	33										

INDICADORES DE CONTINUIDADE DE FORNECIMENTO DE ENERGIA

Para consulta dos indicadores acesse nosso site www.cpfl.com.br

INFORMAÇÕES SOBRE A FATURA

AVISO IMPORTANTE

Nota Fiscal  
Conta de Energia Elétrica  
Nº 201179751 série C

CódDebAut-Banco  
330000311635


Total a Pagar (R\$) 678,31  
Data de Vencimento 23/09/2021

Essa conta poderá ser paga no credenciado mais perto de você. Confira a lista completa no site www.cpfl.com.br

ATACAREJO  
CASAS BAHIA-LOJA 1410  
CASA AGRICOLA SAO FRANCISCO

RUA NSA SRA DE FATIMA 59 - CENTRO  
R. DR. OSCAR WERNECK 375 - CENTRO  
AV DOS ANTUNES 870 - CENTRO

*Educação*



MUNICIPIO DE BEBEDOURO  
PCA JOSE STAMATO SOBRINHO, 45  
CENTRO  
14701-009 BEBEDOURO/SP

Nota Fiscal  
Conta de Energia Elétrica  
Nº 201084982 série C  
Data de Emissão 16/08/2021  
Data de Apresentação: 19/08/2021  
Pág: 01 de 01  
Conta Contrato Nº 330000313440  
Endereço Alternativo  
Leitura Próximo Mês 13/09/2021

te Roteiro de Leitura Nº. Medidor PN  
BEBATL60-00000006 900276398 60003461

Reservado ao Fisco  
B66E.587F.9CFE.7ABA.5E79.471F.F3CA.72AE

**PARADO(A) CLIENTE**

atenha seus dados sempre atualizados, alguns itens determinam a tarifa e tributação de sua fatura de energia elétrica. Solicite os serviços disponíveis em nosso site com rapidez e segurança e gane mais tempo para você em seu dia-a-dia. Mais informações acesse o endereço que consta no verso de sua conta.

**DADOS DA UNIDADE CONSUMIDORA**

BEBEDOURO  
LATAFOGO.S/N1  
RIS BARIAS  
104-066 - BEBEDOURO - JSP  
CNPJ: 45.709.920/0001-11  
INSC. EST: ISENTO  
CLASSIFICAÇÃO: Convencional B3 Poder Público Municipal -Trifásico 220 / 127 V

RENDIMENTO	PN	SEU CÓDIGO	CONTA MES	VENCIMENTO	TOTAL A PAGAR
0800.010.10.10 www.cpf.com.br	60003461	35810994	AGO/2021	23/09/2021	386,07

**SCRIMINAÇÃO DA OPERAÇÃO - RESERVADO AO FISCO**

Descrição da Operação	Mês Ref.	Quant. Faturada	Unid. Med.	Tarifa com Tributos R\$	Valor Total da Operação R\$	Base Cálculo ICMS R\$	Aliq. ICMS%	ICMS	Base Cálculo PIS/COFINS	PIS 0,81%	COFINS 3,74%	Bandeiras Tarifárias (Dias)
Consumo Uso Sistema [KWh]-TUSD	AGO/21	433,000	kWh	0,38699770	167,57	167,57	18,00	30,16	167,57	1,36	6,27	Vermelha P2 19
Consumo - TE	AGO/21	433,000	kWh	0,38207853	165,44	165,44	18,00	29,78	165,44	1,34	6,19	Dias
Adicional de Bandeira Vermelha Total Distribuidora	AGO/21				53,06	53,06	18,00	9,55	53,06	0,43	1,98	Vermelha P2 11 Dias
<b>Total</b>					<b>386,07</b>							

**TOTAL CONSOLIDADO**


HISTÓRICO DE CONSUMO		TARIFA ANEEL		EQUIPAMENTOS DE MEDIÇÃO / DATAS DE LEITURAS							
Mês	kWh Dias	Consumo	TUSD TE	Nº	Energia	Leitura	Leitura	Multip.	Consumo [KWh]	Perda [%]	Próximo Mês
2021 AGO	433 30	Consumo kWh	0,28974000 0,28592000	303944714	Ativa	51729	51295	1,00	433		13/09/2021
JUL	350 32										
JUN	165 28										
MAR	640 30										
ASR	387 32										
MAR	942 31										
FEV	238 28										
JAN	177 29										
2020 DEZ	337 33										
NOV	308 28										
OUT	402 32										
SET	269 31										
AGO	289 32										

**INDICADORES DE CONTINUIDADE DE FORNECIMENTO DE ENERGIA**

Para consulta dos indicadores acesse nosso site [www.cpf.com.br](http://www.cpf.com.br)

**INFORMAÇÕES SOBRE A FATURA**

**AVISO IMPORTANTE**



Nota Fiscal  
Conta de Energia Elétrica  
Nº 201084982 série C  
Essa conta poderá ser paga no credenciado mais perto de você. Confira a lista completa no site [www.cpf.com.br](http://www.cpf.com.br)

ATACAREJO	RUA NSA SRA DE FATIMA 59 - CENTRO
CASAS BAHIA-LOJA 1410	R. DR. OSCAR WERNECK 375 - CENTRO
CASA AGRICOLA SAO FRANCISCO	AV DOS ANTUNES 870 - CENTRO

Autenticação Mecânica



48910086



MUNICIPIO DE BEBEDOURO  
PCA JOSE STAMATO SOBRINHO 45  
CENTRO  
14701-009 BEBEDOURO SP

Nota fiscal  
Conta de Energia Elétrica  
N° 203611706 Série C  
Data de Emissão 01/09/2021  
Data de Apresentação 08/09/2021  
Página 01 de 02

Roteiro de Leitura Lote PN  
BEBATL60 - 00000010 MC 60003461

Reservado ao Fisco  
DDE7.90DD.3556.AD05.800C.5E39.56D7.5CB0

DADOS DO SEU CÓDIGO  
PREFEITURA MUNICIPAL BEBEDOURO  
R PEDRO LOPES, 166  
14710-032 BEBEDOURO / SP

Classificação: Tarifa Verde-A4 Poder Público Municipal  
CNPJ: 45.709.920/0001-11  
Inscrição Estadual: ISENT0  
Conta Contrato N°: 330001412303

ATENDIMENTO CPFL PN SEU CÓDIGO  
0800 770 4140 60003461 3414426  
www.cpfl empresas.com.br  
CONTAS EM VENCIMENTO  
AGO/2021 23/09/2021  
TOTAL A PAGAR 2.574,09

DISCRIMINAÇÃO DA OPERAÇÃO - RESERVADO AO FISCO

Cod.	Descrição da Operação	Mês Ref.	Quant. Registrada	Quant. Faturada	Unid. Med.	Tarifa com Tributos R\$	Valor Operacão R\$	Total da Operacão R\$	Base Cálculo ICMS R\$	Aliq. ICMS%	ICMS	Base Cálculo PIS/COFINS	PIS 0,93%	COFINS 4,23%
0605	Consumo Ponta [KWh] - TUSD	AGO/21	140,109	140,109	kWh	1,16815943	163,67	163,67	163,67	18,00	29,46	163,67	1,52	7,01
0605	Consumo Fora Ponta [KWh]-TUSD	AGO/21	2.902,590	2.902,590	kWh	0,11710573	339,91	339,91	339,91	18,00	61,18	339,91	3,16	14,55
0601	Cons Ponta - TE	AGO/21	140,109	140,109	kWh	0,59075308	82,77	82,77	82,77	18,00	14,90	82,77	0,77	3,54
0601	Cons FPonta TE	AGO/21	2.902,590	2.902,590	kWh	0,36667586	1.064,31	1.064,31	1.064,31	18,00	191,58	1.064,31	9,90	46,55
0601	Adicional Band Vermelha Ponta	AGO/21					17,31	17,31	17,31	18,00	3,12	17,31	0,16	0,74
0601	Adicional Band Vermelha FPonta	AGO/21					358,79	358,79	358,79	18,00	64,58	358,79	3,34	15,36
0601	Consumo Reativo Exc Ponta	AGO/21	5,078	5,078	KVr	0,38393702	1,95	1,95	1,95	18,00	0,35	1,95	0,02	0,08
0601	Consumo Reativo Exc Fora Ponta	AGO/21	50,007	50,007	KVr	0,38513877	19,26	19,26	19,26	18,00	3,47	19,26	0,18	0,82
0602	Demanda [kW] - TUSD	AGO/21	22,140	22,140	KW	17,46296297	388,63	388,63	388,63	18,00	69,59	388,63	3,60	16,55
0602	Demanda [kW] - TUSD	AGO/21					139,49	139,49	139,49	18,00	25,11	139,49	1,30	5,97
	Subtotal			9,860	KW	14,14705883	139,49	139,49	139,49	18,00	25,11	139,49	1,30	5,97
	Total Distribuidora						2.574,09	2.574,09	2.574,09			2.574,09		
	Total a Pagar						2.574,09	2.574,09	2.574,09			2.574,09		

TOTAL CONSOLIDADO  
Autenticação Mecânica no Verso  
2.574,09 2.434,60 436,23 2.574,09 23,95 115,17



Pague aqui - PIX

Nota fiscal  
Conta de Energia Elétrica  
N° 203611706 Série C


Cód. Deb. Automático-Banco  
330001412303

Vencimento  
23/09/2021

Total a Pagar R\$  
2.574,09

ATRASSO NO PAGAMENTO SERÁ COBRADO EM CONTA FUTURA: MULTA 2%, JUROS  
MORA 0,033% AO DIA E CORREÇÃO MONETÁRIA, CONF. LEGISLAÇÃO VIGENTE

*Edição*



Nota Fiscal  
Conta de Energia Elétrica  
Nº 201070415 série C  
Data de Emissão 16/08/2021  
Data de Apresentação: 19/08/2021  
Pág: 01 de 01  
Conta Contrato Nº 330000308260  
Endereço Alternativo  
Leitura Próximo Mês 08/09/2021



MUNICIPIO DE BEBEDOURO  
PCA JOSE STAMATO SOBRINHO, 45  
CENTRO  
14701-009 BEBEDOURO/SP

Endereço de Roteiro de Leitura N.º Medidor PN  
BEBATL60-00000006 900276398 60003461

Reservado ao Fisco

1E5A.4009.1F72.4951.25B9.23E3.6237.D868

PARA O CLIENTE

Mantenha seus dados sempre atualizados, alguns itens determinam a tarifa e tributação de sua fatura de energia elétrica. Solicite os serviços disponíveis em nosso site com rapidez e segurança e erre mais tempo para você em seu dia-a-dia. Mais informações acesse o endereço que consta no verso de sua conta.

DADOS DA UNIDADE CONSUMIDORA

18 EMEF PROF STELIO MACHADO LOUREIRO  
SAL OSORIO,915  
CENTRO  
701-330 - BEBEDOURO - /SP

CNPJ: 45.709.920/0001-11  
INSC. EST: ISENT0  
CLASSIFICAÇÃO: Convencional B3 Poder Público Municipal - Trifásico 220 / 127 V

ENDIMENTO	PN	SEU CODIGO	CONTA MES	VENCIMENTO	TOTAL A PAGAR
0800 010 10 10 www.cpfli.com.br	60003461	INSTALACAO 3414558	AGO/2021	23/09/2021	128,17

CRIMINAÇÃO DA OPERAÇÃO - RESERVADO AO FISCO

Ordem	Descrição da Operação	Mês Ref.	Quant. Faturada	Unid. Med.	Tarifa com Tributos RS	Valor Total da Operação RS	Base Cálculo ICMS RS	Aliq. ICMS%	ICMS	Base Cálculo PIS/COFINS	PIS 0,31%	COFINS 3,74%	Bandeiras Tarifárias (Dias)
05	Energia Ativa Fornecida - TUSD	AGO/21	560,000	kWh	0,38701786	216,73	216,73	18,00	39,01	216,73	1,76	8,11	Vermelha P2 25 Dias
11	Energia Ativa Fornecida - TE	AGO/21	560,000	kWh	0,38205358	213,95	213,95	18,00	38,51	213,95	1,73	8,00	Vermelha P2 06 Dias
11	Adicional de Bandeira Vermelha	AGO/21				80,88	80,88	18,00	14,56	80,88	0,68	3,02	
05	Energia Ativa Injetada TUSD	AGO/21	560,000	kWh	0,31735715	177,72	177,72	18,00	31,99	177,72	1,76	8,11	Vermelha P2 06 Dias
11	Energia Ativa Injetada TE	AGO/21	560,000	kWh	0,38205358	213,95	213,95	18,00	38,51	213,95	1,73	8,00	
11	Créd Adc Band Vermelha	AGO/21				68,63	68,63	18,00	12,35	68,63	0,56	2,57	
05	Custo de Disp. Energia TUSD	AGO/21	100,000	kWh	0,38700000	38,70	38,70	18,00	6,97	38,70	0,31	1,45	
11	Custo de Disp. Energia - TE	AGO/21	100,000	kWh	0,38210000	38,21	38,21	18,00	6,88	38,21	0,31	1,43	
	Total Distribuidora					128,17							

TOTAL CONSOLIDADO

HISTÓRICO DE CONSUMO		TARIFA ANEEL		EQUIPAMENTOS DE MEDIÇÃO / DATAS DE LEITURAS							
Mês	kWh Dias	Consumo kWh	TUSD TE	Nº	Energia	Leitura	Leitura	Fator	Consumo	Taxa de Perda [%]	Leitura
21 AGO	560 31	Consumo kWh	0,28974000 0,28592000	40151429	Ativa	06/08/2021	06/07/2021	Múltipl.	560		08/09/2021
JUL	640 28			40151429	Injetada	1129	1115	40,00	560		
JUN	520 21							0,00000	560		
MAR	1360 30										
ABR	1120 28										
MAR	2960 33										
FEV	920 28										
JAN	960 28										
2020 Dez	2440 33										
NOV	1440 30										
OUT	1600 28										
SET	880 33										
AGO	760 31										

INDICADORES DE CONTINUIDADE DE FORNECIMENTO DE ENERGIA

Para consulta dos indicadores acesse nosso site www.cpfli.com.br

INFORMAÇÕES SOBRE A FATURA

Participação na geração 100,00%  
Saldo em Energia da instalação: Convencional 0,000000000 kWh  
Saldo a expirar próximo mês: 0,000000000 kWh

AVISO IMPORTANTE

Nota Fiscal  
Conta de Energia Elétrica  
Nº 201070415 série C


CódDebAut-Banco  
330000308260

Total a Pagar (R\$)  
128,17


Data de Vencimento  
23/09/2021

Essa conta poderá ser paga no credenciado mais perto de você. Confira a lista completa no site www.cpfli.com.br

ATACAREJO RUA NSA SRA DE FATIMA 59 - CENTRO  
CASAS BAHIA-LOJA 1410 R. DR. OSCAR WERNECK 375 - CENTRO  
CASA AGRICOLA SAO FRANCISCO AV DOS ANTUNES 870 - CENTRO



educação



Nota Fiscal  
Conta de Energia Elétrica  
Nº 201084980 série C  
Data de Emissão 16/08/2021  
Data de Apresentação: 19/08/2021  
Pág: 01 de 01  
Conta Contrato Nº 330000313263  
Endereço Alternativo  
Leitura Próximo Mês 16/09/2021



MUNICIPIO DE BEBEDOURO  
PCA JOSE STAMATO SOBRINHO, 45  
CENTRO  
14701-009 BEBEDOURO/SP

Roteiro de Leitura Nº. Medidor PN  
BEBATL60-00000006 900276398 60003461

Reservado ao Fisco  
6EDA.D735.BC81.2186.43A5.3EF6.89D7.C429

PAROIA CLIENTE

Manter seus dados sempre atualizados, alguns itens determinam a tarifa e tributação de sua fatura de energia elétrica. Solicite os serviços disponíveis em nosso site com rapidez e segurança e gaste menos tempo para você em seu dia-a-dia. Mais informações acesse o endereço que consta no verso de sua conta.

DADOS DA UNIDADE CONSUMIDORA

EMEL PLINIO DE ALBUQUERQUE FURTADO  
COLINA 215FD  
C DO SUL  
701-650 - BEBEDOURO - SP

CNPJ: 45.709.920/0001-11  
INSC. EST: ISENTO  
CLASSIFICAÇÃO: Convencional B3 Poder Público Municipal - Trifásico 220 / 127 V

ENDIMENTO	PN	SEU CÓDIGO	CONTA MÊS	VENCIMENTO	TOTAL A PAGAR
0500 010 10 10 www.cpfl.com.br	60003461	35092050	AGO/2021	23/09/2021	657,13

DETERMINAÇÃO DA OPERAÇÃO - RESERVADO AO FISCO

Seq.	Descrição da Operação	Mês Ref.	Quant. Faturada	Unid. Med.	Tarifa com Tributos R\$	Valor Total da Operação R\$	Base Cálculo ICMS R\$	Aliq. ICMS%	ICMS	Base Cálculo PIS/COFINS	PIS 0,21%	COFINS 3,74%	Bandeiras Tarifárias (Dias)
5	Consumo Uso Sistema [KWh]-TUSD	AGO/21	737,000	kWh	0,38700136	285,22	285,22	18,00	51,34	285,22	2,31	10,67	Vermelha
1	Consumo - TE	AGO/21	737,000	kWh	0,38207599	281,59	281,59	18,00	50,69	281,59	2,28	10,53	P2 16 Dias
1	Adicional de Bandeira Vermelha Total Distribuidora	AGO/21				90,32	90,32	18,00	16,26	90,32	0,73	3,38	Vermelha P2 16 Dias
	<b>Total</b>					<b>657,13</b>							

TOTAL CONSOLIDADO

HISTÓRICO DE CONSUMO		TARIFA ANEEL		EQUIPAMENTOS DE MEDIÇÃO / DATAS DE LEITURAS							
Mês	kWh Dias	Consumo kWh	TUSD TE	Nº	Energia	Leitura	Leitura	Fator	Consumo	Perda [%]	Leitura
31 AGO	737 32	Consumo kWh	0,29874000 0,29592000	303021275	Ativa	16/08/2021	15/07/2021	Multipl.	[kWh]	737	16/09/2021
JUL	558 30					55111	54374	1,00			
JUN	562 28										
MAI	1003 32										
ABR	1148 30										
MAR	1431 33										
FEV	767 28										
JAN	478 29										
31 DEZ	1175 31										
NOV	990 31										
OUT	1368 30										
SET	554 33										
AGO	625 30										

INDICADORES DE CONTINUIDADE DE FORNECIMENTO DE ENERGIA

Para consulta dos indicadores acesse nosso site [www.cpfl.com.br](http://www.cpfl.com.br)

INFORMAÇÕES SOBRE A FATURA

AVISO IMPORTANTE



Nota Fiscal  
Conta de Energia Elétrica  
Nº 201084980 série C

CódDébAut-Banco  
330000313263

Total a Pagar (R\$)  
657,13

Data de Vencimento  
23/09/2021

Essa conta poderá ser paga no credenciado mais perto de você. Confira a lista completa no site [www.cpfl.com.br](http://www.cpfl.com.br)

ATACAREJO RUA NSA SRA DE FATIMA 59 - CENTRO  
CASAS BAHIA-LOJA 1410 R. DR. OSCAR WERNECK 375 - CENTRO  
CASA AGRICOLA SAO FRANCISCO AV DOS ANTUNES 870 - CENTRO

Autenticação Mecânica

*Educação*



MUNICIPIO DE BEBEDOURO  
PCA JOSE STAMATO SOBRINHO, 45  
CENTRO  
14701-009 BEBEDOURO/SP

Nota Fiscal  
Conta de Energia Elétrica  
Nº 201084983 série C  
Data de Emissão 18/08/2021  
Data de Apresentação: 19/08/2021  
Pág: 01 de 01  
Conta Contrato Nº 330000313610  
Endereço Alternativo  
Leitura Próximo Mês 01/09/2021

te Roteiro de Leitura N° Medidor PN  
BEBATL60-00000006 900276398 60003461

Reservado ao Fisco  
DE9C.C6DF.5B17.EA04.61E3.6FDB.D345.FECC

PARA O CLIENTE

atenha seus dados sempre atualizados, alguns itens determinam a tarifa e tributação de sua fatura de energia elétrica. Solicite os serviços disponíveis em nosso site com rapidez e segurança e  
erve mais tempo para você em seu dia-a-dia. Mais informações acesse o endereço que consta no verso de sua conta.

DADOS DA UNIDADE CONSUMIDORA

UF CENTRO DE INFORMATICA  
EDRUE JOSE PIPFER, 1050CENTRO DE INFO  
MTEENARIO  
111-581 - BEBEDOURO - /SP

CNPJ: 45.709.920/0001-11  
INSC. EST: ISENTO  
CLASSIFICAÇÃO: Convencional B3 Poder Público Municipal -Trifásico 220 / 127 V

ENDIMENTO	PN	SEU CÓDIGO	CONTA MÊS	VENCIMENTO	TOTAL A PAGAR
0800 010 10 10 www.cpfli.com.br	60003461	37153781	AGO/2021	23/09/2021	89,17

DESCRIÇÃO DA OPERAÇÃO - RESERVADO AO FISCO

Nº	Descrição da Operação	Mês Ref.	Quant. Faturada	Unid. Med.	Tarifa com Tributos R\$	Valor Total da Operação R\$	Base Cálculo ICMS R\$	Aliq. ICMS%	ICMS	Base Cálculo PIS/COFINS	PIS 0,81%	COFINS 3,74%	Bandeiras Tarifárias (Dias)
5	Custo Disp Uso Sistema TUSD	AGO/21	100,000	kWh	0,38700000	38,70	38,70	18,00	6,97	38,70	0,31	1,45	Vermelha
1	Disp Sistema-TE	AGO/21	100,000	kWh	0,38210000	38,21	38,21	18,00	6,88	38,21	0,31	1,43	P2 30 Dias
1	Adicional D Sist Band Vermelha Total Distribuidora	AGO/21			12,26	12,26	12,26	18,00	2,21	12,26	0,10	0,46	Vermelha P2 03 Dias
						89,17							

TOTAL CONSOLIDADO

HISTÓRICO DE CONSUMO		TARIFA ANEEL		EQUIPAMENTOS DE MEDIÇÃO / DATAS DE LEITURAS							
Mês	kWh Dias	Consumo	TUSD	Nº	Energia	Data de Início	Data de Fim	Fator	Consumo	Tarifa	Leitura
		0,28974000	0,28982000	301956162	Ativa	03/08/2021	01/07/2021	Múltipl.	[KWh]	Perda [%]	Próximo Mês
021 AGO	74 33							1,00	74		01/09/2021
JUL	64 30										
JUN	78 28										
MAR	185 33										
ABR	90 28										
MAR	208 31										
FEV	78 28										
JAN	75 31										
2020 DEZ	43 31										
NOV	82 32										
OUT	136 30										
SET	55 30										
AGO	65 33										

INDICADORES DE CONTINUIDADE DE FORNECIMENTO DE ENERGIA

Para consulta dos indicadores acesse nosso site www.cpfli.com.br

INFORMACOES SOBRE A FATURA

AVISO IMPORTANTE

Nota Fiscal  
Conta de Energia Elétrica  
Nº 201084983 série C

CódDebAut-Banco  
330000313610

Total a Pagar (R\$)  
89,17

Data de Vencimento  
23/09/2021

Essa conta poderá ser paga no credenciado mais perto de você. Confira a lista completa no site www.cpfli.com.br

ATACAREJO RUA NSA SRA DE FATIMA 59 - CENTRO  
CASAS BAHIA-LOJA 1410 R. DR. OSCAR WERNECK 375 - CENTRO  
CASA AGRICOLA SAO FRANCISCO AV DOS ANTUNES 870 - CENTRO



Pague aqui - PIX

826600000001 804700402089 824000004020 2000003426400

Autenticação Mecânica



*Educação*

**MUNICIPIO DE BEBEDOURO**  
**PCA JOSE STAMATO SOBRINHO 45**  
**CENTRO**  
**14701-009 BEBEDOURO SP**

**Nota Fiscal**  
Conta de Energia Elétrica  
Nº 203163200 Série C  
Data de Emissão: 26/08/2021  
Data de Apresentação: 27/08/2021  
Pág: 01 de 01  
Conta Contrato Nº 330000310591  
Leitura Próximo Mês: 27/09/2021  
Endereço Alternativo

Lote	Roteiro de leitura	Nº. Medidor	PN
MC	BEBATL60-00000006	900276398	60003461

Reservado ao Fisco  
53EC.F4EC.9317.6D0F.9C6E.FF7B.DF3F.C482

**PREZADO(A) CLIENTE**

Fique atento às datas de vacinação da COVID-19: informe-se sobre o calendário de sua cidade e não deixe passar a sua data. Vacine-se, faça a sua parte! "O Cuidado é de cada um. O Benefício é para todos."

**DADOS DA UNIDADE CONSUMIDORA**

PMB EMEI JARDIM TROPICAL  
R LAMARTINE GODOY, S/N1 PX 70 EMEI  
STO ANTONIO  
14702-148 BEBEDOURO - SP

CNPJ: 45.709.920/0001-11  
INSC. EST: ISENTO  
CLASSIFICAÇÃO: Convencional B3 Poder Público Municipal - Trifásico 220 / 127 V

ATENDIMENTO	PN	SEU CÓDIGO	CONTA MÊS	VENCIMENTO	TOTAL A PAGAR
0800 010 1010 www.cpf.com.br	60003461	INSTALAÇÃO 3418057	AGO/2021	23/09/2021	89,17

DISCRIMINAÇÃO DA OPERAÇÃO - RESERVADO AO FISCO													
Cod.	Descrição da Operação	Mês Ref.	Quant. Faturada	Unid. Med.	Tarifa com Tributos R\$	Valor Total da Operação R\$	Base Cálculo ICMS R\$	Aliq. ICMS	ICMS	Base Cálculo PIS/COFINS	PIS 0,81%	COFINS 3,74%	Bandeiras Tarifárias (Dias)
0605	Custo Disp Uso Sistema TUSD	AGO/21	100,000	kWh	0,38700000	38,70	38,70	18,00	6,97	38,70	0,31	1,45	Vermelha P2
0601	Disp Sistema-TE	AGO/21	100,000	kWh	0,38210000	38,21	38,21	18,00	6,88	38,21	0,31	1,43	05 Dias
0601	Adicional D Sist Band Vermelha	AGO/21				12,26		18,00	2,21	12,26	0,10	0,46	Vermelha P2
	Total Distribuidora					89,17							25 Dias

**Total Consolidado**

89,17    89,17    15,06    89,17    0,72    3,34

HISTÓRICO DE CONSUMO		TARIFA ANEEL		EQUIPAMENTOS DE MEDIÇÃO / DATAS DE LEITURAS								
Mês	kWh Dias	Consumo	TUSD	Nº	Energia	Leitura	Leitura	Fator	Consumo	Taxa de Perda	Leitura	
		Consumo kWh	0,29974000	0,29992000			25/08/2021	26/07/2021	Multipl.	[kWh]	[%]	Próximo Mês
2021 AGO	43 30				30997413	Ativa	2678	2635	1,00	43		27/09/2021
JUL	41 32											
JUN	30 28											
MAI	36 30											
ABR	41 32											
MAR	39 30											
FEV	29 28											
JAN	39 30											
2020 DEZ	35 32											
NOV	75 30											
OUT	109 32											
SET	109 31											
AGO	105 32											

**INDICADORES DE CONTINUIDADE DE FORNECIMENTO DE ENERGIA**

Para consulta dos indicadores acesse nosso site [www.cpf.com.br](http://www.cpf.com.br)

**INFORMAÇÕES SOBRE A FATURA**

**AVISO IMPORTANTE**



Pague aqui - PIX

Nota Fiscal  
Conta de Energia Elétrica  
Nº 203163200 Série C

CódDébAut-Banco  
330000310591

Total a Pagar (R\$)  
89,17

Data de Vencimento  
23/09/2021

Essa conta poderá ser paga no credenciado mais perto de você. Confira a lista completa no site

ATACAREJO  
CASAS BAHIA-LOJA 1410  
CASA AGRICOLA SAO FRANCISCO

RUA NSA SRA DE FATIMA 59 - CENTRO  
R. DR. OSCAR WERNECK 375 - CENTRO  
AV DOS ANTUNES 870 - CENTRO

Autenticação Mecânica

836400000003 891700403118 234814718032 300003105917



**MUNICIPIO DE BEBEDOURO**  
**PCA JOSE STAMATO SOBRINHO 45**  
**CENTRO**  
**14701-009 BEBEDOURO SP**

**Nota Fiscal**  
Conta de Energia Elétrica  
Nº 203165379 Série C  
Data de Emissão: 26/08/2021  
Data de Apresentação: 27/08/2021  
Pág: 01 de 01  
Conta Contrato Nº 330000501019  
Leitura Próximo Mês: 23/09/2021  
Endereço Alternativo

Lote	Roteiro de leitura	Nº. Medidor	PN
MC	BEBATL60-00000006	900276398	60003461

Reservado ao Fisco

D1EF.959B.968A.2456.6458.83C7.EA08.E6D6

**PREZADO(A) CLIENTE**

Fique atento às datas de vacinação da COVID-19: informe-se sobre o calendário de sua cidade e não deixe passar a sua data. Vacine-se, faça a sua parte! "O Cuidado é de cada um. O Benefício é para todos."

**DADOS DA UNIDADE CONSUMIDORA**

PM DE BEBEDOURO  
AL DR PLINIO DE BRITO, 272  
JD ALVORADA  
14706-234 BEBEDOURO - SP

CNPJ: 45.709.920/0001-11  
INSC. EST: ISENTO  
CLASSIFICAÇÃO: Convencional B3 Poder Público Municipal - Trifásico 220 / 127 V

ATENDIMENTO	PN	SEU CODIGO	CONTA MÊS	VENCIMENTO	TOTAL A PAGAR
0800 010 1010 www.cpfl.com.br	60003461	INSTALAÇÃO 4000251575	AGO/2021	23/09/2021	686,51

**DISCRIMINAÇÃO DA OPERAÇÃO - RESERVADO AO FISCO**

Cod.	Descrição da Operação	Mês Ref.	Quant. Faturada	Unid. Med.	Tarifa com Tributos R\$	Valor Total da Operação R\$	Base Cálculo ICMS R\$	Aliq. ICMS	ICMS	Base Cálculo PIS/COFINS	PIS 0,81%	COFINS 3,74%	Bandeiras Tarifárias (Dias)
0805	Consumo Uso Sistema [KWh]-TUSD	AGO/21	770,000	kWh	0,36698702	297,98	297,98	18,00	53,64	297,98	2,41	11,14	Vermelha P2
0801	Consumo - TE	AGO/21	770,000	kWh	0,38205195	294,18	294,18	18,00	52,95	294,18	2,38	11,00	09 Dias
0801	Adicional de Bandeira Vermelha	AGO/21				94,35	94,35	18,00	16,98	94,35	0,76	3,53	Vermelha P2
	Total Distribuidora					686,51							23 Dias

**Total Consolidado**

686,51 686,51 123,57 686,51 5,55 25,67

**HISTORICO DE CONSUMO**

Mês	kWh	Dias
2021 AGO	770	32
JUL	350	30
JUN	362	28
MAI	612	31
ABR	727	31
MAR	700	30
FEV	692	28
JAN	327	33
2020 DEZ	931	29
NOV	695	32
OUT	793	30
SET	506	33
AGO	306	30

**TARIFA ANEEL**

Consumo TUSD TE  
Consumo kWh 0,29974000 0,29982000

**EQUIPAMENTOS DE MEDIÇÃO / DATAS DE LEITURAS**

Nº	Energia	Leitura 23/08/2021	Leitura 22/07/2021	Fator Multipl.	Consumo [kWh]	Taxa de Perda [%]	Leitura Próximo Mês
306322838	Ativa	61635	60865	1,00	770		23/09/2021

**INDICADORES DE CONTINUIDADE DE FORNECIMENTO DE ENERGIA**

Para consulta dos indicadores acesse nosso site [www.cpfl.com.br](http://www.cpfl.com.br)

**INFORMAÇÕES SOBRE A FATURA**

**AVISO IMPORTANTE**



Pague aqui - PIX

Nota Fiscal  
Conta de Energia Elétrica  
Nº 203165379 Série C

CódDébAut-Banco  
330000501019

Total a Pagar (R\$)  
686,51

Data de Vencimento  
23/09/2021

Essa conta poderá ser paga no credenciado mais perto de você. Confira a lista completa no site

ATACAREJO  
CASAS BAHIA-LOJA 1410  
CASA AGRICOLA SAO FRANCISCO

RUA NSA SRA DE FATIMA 59 - CENTRO  
R. DR. OSCAR WERNECK 375 - CENTRO  
AV DOS ANTUNES 870 - CENTRO

Autenticação Mecânica

836000000064 865100403191 334434336031 300005010198



**MUNICIPIO DE BEBEDOURO**  
**PCA JOSE STAMATO SOBRINHO 45**  
**CENTRO**  
**14701-009 BEBEDOURO SP**

**Nota Fiscal**  
Conta de Energia Elétrica  
Nº 199320118 Série C  
Data de Emissão: 05/08/2021  
**Data de Apresentação: 06/08/2021**  
Pág: 01 de 01  
Conta Contrato Nº 330001308000  
**Leitura Próximo Mês: 03/09/2021**  
Endereço Alternativo

Lote	Roteiro de leitura	Nº. Medidor	PN
MC	BEBATL60-00000006	900276398	60003461

Reservado ao Fisco

BA15.A730.E50C.D1D0.C1EF.33E9.0479.CA1B

**PREZADO(A) CLIENTE**

Mantenha seus dados sempre atualizados, alguns itens determinam a tarifa e tributação de sua fatura de energia elétrica. Solicite os serviços disponíveis em nosso site com rapidez e segurança e reserve mais tempo para você em seu dia-a-dia. Mais informações acesse o endereço que consta no verso de sua conta.

**DADOS DA UNIDADE CONSUMIDORA**

PREFEITURA MUNICIPAL BEBEDOURO  
R PRFA MARIA CRISTINA DE S L CAMPOS, 547  
RES P PASCHOAL  
14700-000 BEBEDOURO - SP

CNPJ: 45.709.920/0001-11  
INSC. EST: ISENTO  
CLASSIFICAÇÃO: Convencional B3 Poder Público Municipal - Trifásico 220 / 127 V

ATENDIMENTO	PN	SEU CÓDIGO	CONTA MES	VENCIMENTO	TOTAL A PAGAR
0800 010 1010 www.cpf.com.br	60003461	INSTALAÇÃO 4001719490	AGO/2021	23/09/2021	1.093,15

**DISCRIMINAÇÃO DA OPERAÇÃO - RESERVADO AO FISCO**

Cod.	Descrição da Operação	Mês Ref.	Quant. Faturada	Unid. Med.	Tarifa com Tributos R\$	Valor Total da Operação R\$	Base Cálculo ICMS R\$	Aliq. ICMS	ICMS	Base Cálculo PIS/COFINS	PIS 0,81%	COFINS 3,74%	Bandeiras Tarifárias (Dias)
115	Nº 910602060949												
0605	Consumo Uso Sistema [KWh]-TUSD	AGO/21	1.226,000	KWh	0,38700653	474,47	474,47	18,00	85,40	474,47	3,84	17,75	Vermelha P2 26 Dias
0601	Consumo - TE	AGO/21	1.226,000	KWh	0,38207178	468,42	468,42	18,00	84,32	468,42	3,79	17,52	Vermelha P2 05 Dias
0601	Adicional de Bandeira Vermelha Total Distribuidora	AGO/21				150,26	150,26	18,00	27,05	150,26	1,22	5,62	
						1.093,15							

**Total Consolidado**

1.093,15 1.093,15 196,77 1.093,15 6,65 40,89

**HISTÓRICO DE CONSUMO**

Mês	kWh	Dias
2021 AGO	1228	31
JUL	1611	31
JUN	1547	29
MAI	1763	30
ABR	1760	29
MAR	2641	33
FEV	1539	28
JAN	1629	29
2020 DEZ	1865	33
NOV	1530	30
OUT	1253	32
SET	1054	30
AGO	1228	33

**TARIFA ANEEL**

Consumo	TUSD	TE
Consumo kWh	0,29974000	0,29992000

**EQUIPAMENTOS DE MEDIÇÃO / DATAS DE LEITURAS**

Nº	Energia	Leitura	Leitura	Fator Multipl.	Consumo [kWh]	Taxa de Perda [%]	Leitura Próximo Mês
30865270	Ativa	05/08/2021	05/07/2021	1,00	1.226		03/09/2021

**INDICADORES DE CONTINUIDADE DE FORNECIMENTO DE ENERGIA**

Para consulta dos indicadores acesse nosso site [www.cpf.com.br](http://www.cpf.com.br)

**INFORMAÇÕES SOBRE A FATURA**

**AVISO IMPORTANTE**



Pague aqui - PIX

Nota Fiscal  
Conta de Energia Elétrica  
Nº 199320118 Série C

CódDébAut-Banco  
330001308000

Total a Pagar (R\$)  
1.093,15

Data de Vencimento  
23/09/2021

**Essa conta poderá ser paga no credenciado mais perto de você. Confira a lista completa no site**

ATAcarejo  
CASAS BAHIA-LOJA 1410  
CASA AGRICOLA SAO FRANCISCO

RUA NSA SRA DE FATIMA 59 - CENTRO  
R. DR. OSCAR WERNECK 375 - CENTRO  
AV DOS ANTUNES 870 - CENTRO

Autenticação Mecânica

836300000103 931500403130 834781627031 300013080001



**MUNICIPIO DE BEBEDOURO**  
**PCA JOSE STAMATO SOBRINHO 45**  
**CENTRO**  
**14701-009 BEBEDOURO SP**

**Nota Fiscal**  
Conta de Energia Elétrica  
Nº 201070411 Série C  
Data de Emissão: 16/08/2021  
**Data de Apresentação: 19/08/2021**  
Pág: 01 de 01  
Conta Contrato N° 330000307913  
**Leitura Próximo Mês: 08/09/2021**  
Endereço Alternativo

Lote	Roteiro de leitura	Nº. Medidor	PN
MC	BEBATL60-00000006	900276398	60003461

Reservado ao Fisco  
048C.525C.9C4C.1DFA.5FAF.E656.0F78.DF18

**PREZADO(A) CLIENTE**

Mantenha seus dados sempre atualizados, alguns itens determinam a tarifa e tributação de sua fatura de energia elétrica. Solicite os serviços disponíveis em nosso site com rapidez e segurança e reserve mais tempo para você em seu dia-a-dia. Mais informações acesse o endereço que consta no verso de sua conta.

**DADOS DA UNIDADE CONSUMIDORA**

PMB DEPARTAMENTO DE EDUCACAO E CULTURA  
R CEL CONRADO CALDEIRA, 470  
CENTRO  
14701-000 BEBEDOURO - SP

CNPJ: 45.709.920/0001-11  
INSC. EST: ISENTO  
CLASSIFICAÇÃO: Convencional B3 Poder Público Municipal - Trifásico 220 / 127 V

ATENDIMENTO	PN	SEU CODIGO	CONTA MÊS	VENCIMENTO	TOTAL A PAGAR
0800 010 1010 www.cpfl.com.br	60003461	INSTALAÇÃO 3376028	AGO/2021	23/09/2021	810,50

**DISCRIMINAÇÃO DA OPERAÇÃO - RESERVADO AO FISCO**

Cod.	Descrição da Operação	Mês Ref.	Quant. Faturada	Unid. Med.	Tarifa com Tributos R\$	Valor Total da Operação R\$	Base Cálculo ICMS R\$	Aliq. ICMS	ICMS	Base Cálculo PIS/COFINS	PIS 0,81%	COFINS 3,74%	Bandeiras Tarifárias (Dias)
115	Nº 912251777700												
0605	Consumo Uso Sistema [KWh]-TUSD	AGO/21	908,000	KWh	0,38700771	351,79	351,79	18,00	63,32	351,79	2,85	13,16	Vermelha P2 25 Dias
0601	Consumo - TE	AGO/21	909,000	KWh	0,38207921	347,31	347,31	18,00	62,52	347,31	2,81	12,99	Vermelha P2 06 Dias
0601	Adicional de Bandeira Vermelha	AGO/21				111,40	111,40	18,00	20,05	111,40	0,90	4,17	
	Total Distribuidora					810,50							

**Total Consolidado**

810,50 810,50 145,89 810,50 6,56 30,32

**HISTÓRICO DE CONSUMO**

kWh Dias

**TARIFA ANEEL**

**EQUIPAMENTOS DE MEDIÇÃO / DATAS DE LEITURAS**

Mês	Consumo kWh	Dias
2021 AGO	909	31
JUL	919	29
JUN	996	31
MAI	1650	30
ABR	2625	29
MAR	2879	33
FEV	2762	28
JAN	1655	29
JAN	2495	33
2020 DEZ	1951	30
NOV	2114	29
OUT	1162	33
SET	1162	33
AGO	1023	31

Consumo TUSD TE  
Consumo kWh 0,29974000 0,29592000

Nº Energia Leitura Leitura Fator Consumo Taxa de Perda Leitura  
30809707 Ativa 5812 4903 1,00 909 [%] Próximo Mês  
06/08/2021 06/07/2021 08/09/2021

**INDICADORES DE CONTINUIDADE DE FORNECIMENTO DE ENERGIA**

Para consulta dos indicadores acesse nosso site [www.cpfl.com.br](http://www.cpfl.com.br)

**INFORMAÇÕES SOBRE A FATURA**

**AVISO IMPORTANTE**



Pague aqui - PIX

Nota Fiscal  
Conta de Energia Elétrica  
Nº 201070411 Série C

CódDébAut-Banco  
330000307913

Total a Pagar (R\$)  
810,50

Data de Vencimento  
23/09/2021

**Essa conta poderá ser paga no credenciado mais perto de você. Confira a lista completa no site**

ATAcarejo  
CASAS BAHIA-LOJA 1410  
CASA AGRICOLA SAO FRANCISCO

RUA NSA SRA DE FATIMA 59 - CENTRO  
R. DR. OSCAR WERNECK 375 - CENTRO  
AV DOS ANTUNES 870 - CENTRO

Autenticação Mecânica

836500000085 105000403300 733640170037 300003079138





**MUNICIPIO DE BEBEDOURO**  
**PCA JOSE STAMATO SOBRINHO 45**  
**CENTRO**  
**14701-009 BEBEDOURO SP**

**Nota Fiscal**  
Conta de Energia Elétrica  
Nº 203163189 Série C  
Data de Emissão: 26/08/2021  
Data de Apresentação: 27/08/2021  
Pág: 01 de 01  
Conta Contrato Nº 330000309487  
Leitura Próximo Mês: 24/09/2021  
Endereço Alternativo

Lote	Roteiro de leitura	Nº. Medidor	PN	Reservado ao Fisco
MC	BEBATL60-00000006	900276398	60003461	A180.AFFC.A1B8.FFCA.AC96.9FFE.9348.3696

**PREZADO(A) CLIENTE**

Fique atento às datas de vacinação da COVID-19: informe-se sobre o calendário de sua cidade e não deixe passar a sua data. Vacine-se, faça a sua parte! "O Cuidado é de cada um. O Benefício é para todos."

**DADOS DA UNIDADE CONSUMIDORA**

PM PRE' ESCOLA MUNICIPAL  
R ANTONIO GOMES, 1091  
JD T MUTIRAO  
14702-180 BEBEDOURO - SP

CNPJ: 45.709.920/0001-11  
INSC. EST: ISENTO  
CLASSIFICAÇÃO: Convencional B3 Poder Público Municipal - Trifásico 220 / 127 V

ATENDIMENTO	PN	SEU CÓDIGO	CONTA MÊS	VENCIMENTO	TOTAL A PAGAR
0800 010 1010 www.cpfl.com.br	60003461	INSTALAÇÃO 3416631	AGO/2021	23/09/2021	129,26

**DISCRIMINAÇÃO DA OPERAÇÃO - RESERVADO AO FISCO**

Cod.	Descrição da Operação	Mês Ref.	Quant. Faturada	Unid. Med.	Tarifa com Tributos R\$	Valor Total da Operação R\$	Base Cálculo ICMS R\$	Aliq. ICMS	ICMS	Base Cálculo PIS/COFINS	PIS 0,81%	COFINS 3,74%	Bandeiras Tarifárias (Dias)
115	Nº 908302631440												
0605	Consumo Uso Sistema (KWh)-TUSD	AGO/21	145,000	kWh	0,38896552	56,11	56,11	18,00	10,10	56,11	0,45	2,10	Vermelha P2
0601	Consumo - TE	AGO/21	145,000	kWh	0,38200000	55,39	55,39	18,00	9,97	55,39	0,45	2,07	08 Dias
0601	Adicional de Bandeira Vermelha	AGO/21				17,76	17,76	18,00	3,20	17,76	0,14	0,66	Vermelha P2
	Total Distribuidora					129,26							24 Dias

**Total Consolidado**

129,26 129,26 23,27 129,26 1,04 4,83

**HISTÓRICO DE CONSUMO**

Mês	kWh	Dias
2021 AGO	145	32
JUL	32	30
JUN	0	28
MAI	0	30
ABR	0	32
MAR	0	30
FEV	0	28
JAN	0	31
2020 DEZ	0	29
NOV	0	30
OUT	0	32
SET	0	31
AGO	0	32

**TARIFA ANEEL**

Consumo TUSD 0,29974000 TE 0,29592000  
Consumo kWh

**EQUIPAMENTOS DE MEDIÇÃO / DATAS DE LEITURAS**

Nº	Energia	Leitura	Leitura	Fator	Consumo	Taxa de Perda	Leitura
		24/08/2021	23/07/2021	Multipl.	[kWh]	[%]	Próximo Mês
303032880	Ativa	77405	77260	1,00	145		24/09/2021

**INDICADORES DE CONTINUIDADE DE FORNECIMENTO DE ENERGIA**

Para consulta dos indicadores acesse nosso site [www.cpfl.com.br](http://www.cpfl.com.br)

**INFORMAÇÕES SOBRE A FATURA**

**AVISO IMPORTANTE**



Pague aqui - PIX

Nota Fiscal  
Conta de Energia Elétrica  
Nº 203163189 Série C

CódDébAut-Banco  
330000309487

Total a Pagar (R\$)  
129,26

Data de Vencimento  
23/09/2021

Essa conta poderá ser paga no credenciado mais perto de você. Confira a lista completa no site

ATACAREJO  
CASAS BAHIA-LOJA 1410  
CASA AGRICOLA SAO FRANCISCO

RUA NSA SRA DE FATIMA 59 - CENTRO  
R. DR. OSCAR WERNECK 375 - CENTRO  
AV DOS ANTUNES 870 - CENTRO

Autenticação Mecânica

836200000013 292600403110 234814707035 300003094871



**MUNICIPIO DE BEBEDOURO**  
**PCA JOSE STAMATO SOBRINHO 45**  
**CENTRO**  
**14701-009 BEBEDOURO SP**

**Nota Fiscal**  
Conta de Energia Elétrica  
Nº 203189393 Série C  
Data de Emissão: 26/08/2021  
Data de Apresentação: 27/08/2021  
Pág: 01 de 01  
Conta Contrato Nº 330000308863  
Leitura Próximo Mês: 22/09/2021  
Endereço Alternativo

Lote	Roteiro de leitura	Nº. Medidor	PN
MC	BEBATL60-00000006	900276398	60003461

Reservado ao Fisco

E52D.1CC6.701D.718E.FB85.1AD5.6FDE.7C47

**PREZADO(A) CLIENTE**

Fique atento às datas de vacinação da COVID-19: informe-se sobre o calendário de sua cidade e não deixe passar a sua data. Vacine-se, faça a sua parte! "O Cuidado é de cada um. O Benefício é para todos."

**DADOS DA UNIDADE CONSUMIDORA**

PMB EMEI MARGARIDA M DOMINGOS  
AV MARIA DIAS, 529  
VL C D CARVALHO  
14702-070 BEBEDOURO - SP

CNPJ: 45.709.920/0001-11  
INSC. EST: ISENTO  
CLASSIFICAÇÃO: Convencional B3 Poder Público Municipal - Bifásico 220 / 127 V

ATENDIMENTO	PN	SEU CÓDIGO	CONTA MÊS	VENCIMENTO	TOTAL A PAGAR
0800 010 1010 www.cpfl.com.br	60003461	INSTALAÇÃO 3415473	AGO/2021	23/09/2021	196,15

DISCRIMINAÇÃO DA OPERAÇÃO - RESERVADO AO FISCO		Mês Ref.	Quant. Faturada	Unid. Med.	Tarifa com Tributos R\$	Valor Total da Operação R\$	Base Cálculo ICMS R\$	Aliq. ICMS	ICMS	Base Cálculo PIS/COFINS	PIS 0,81%	COFINS 3,74%	Bandeiras Tarifárias (Dias)
Cod. 115	Descrição da Operação Nº 901353529298												
0605	Consumo Uso Sistema [KWh]-TUSD	AGO/21	220,000	KWh	0,38700000	85,14	85,14	18,00	15,33	85,14	0,69	3,18	Vermelha P2 10 Dias
0801	Consumo - TE	AGO/21	220,000	KWh	0,38204546	84,05	84,05	18,00	15,13	84,05	0,68	3,14	Vermelha P2 20 Dias
0801	Adicional de Bandeira Vermelha - Total Distribuidora	AGO/21				26,96	26,96	18,00	4,85	26,96	0,22	1,01	
						196,15							

**Total Consolidado**

HISTÓRICO DE CONSUMO		kWh	Dias	TARIFA ANEEL		EQUIPAMENTOS DE MEDIÇÃO / DATAS DE LEITURAS								
Mês	Consumo kWh			Consumo	TE	Nº	Energia	Leitura	Leitura	Fator	Consumo	Taxa de Perda	Leitura	
				Consumo kWh	0,29974000	0,29592000			20/08/2021	21/07/2021	Multipl.	[kWh]	[%]	Próximo Mês
2021 AGO	220	30				203957890	Ativa	81865	81645	1,00	220		22/09/2021	
JUL	130	30												
JUN	116	28												
MAI	154	31												
ABR	164	31												
MAR	189	31												
FEV	154	29												
JAN	107	31												
2020 DEZ	123	29												
NOV	26	32												
OUT	0	30												
SET	0	33												
AGO	0	30												

**INDICADORES DE CONTINUIDADE DE FORNECIMENTO DE ENERGIA**

Para consulta dos indicadores acesse nosso site [www.cpfl.com.br](http://www.cpfl.com.br)

**INFORMAÇÕES SOBRE A FATURA**

**AVISO IMPORTANTE**



Pague aqui - PIX

Nota Fiscal  
Conta de Energia Elétrica  
Nº 203189393 Série C

CódDébAut-Banco  
**330000308863**

Total a Pagar (R\$)  
**196,15**

Data de Vencimento  
**23/09/2021**

Essa conta poderá ser paga no credenciado mais perto de você. Confira a lista completa no site

ATAÇAREJO  
CASAS BAHIA-LOJA 1410  
CASA AGRICOLA SAO FRANCISCO

RUA NSA SRA DE FATIMA 59 - CENTRO  
R. DR. OSCAR WERNECK 375 - CENTRO  
AV DOS ANTUNES 870 - CENTRO

Autenticação Mecânica



**MUNICIPIO DE BEBEDOURO  
PCA JOSE STAMATO SOBRINHO 45  
CENTRO  
14701-009 BEBEDOURO SP**

**Nota Fiscal**  
Conta de Energia Elétrica  
N° 203189394 Série C  
Data de Emissão: 26/08/2021  
Data de Apresentação: 27/08/2021  
Pág: 01 de 01  
Conta Contrato N° 330000308936  
Leitura Próximo Mês: 20/09/2021  
Endereço Alternativo

Lote	Roteiro de leitura	N°. Medidor	PN	Reservado ao Fisco
MC	BEBATL60-00000006	900276398	60003461	9682.C4C0.3B20.9F58.75A6.0D5B.7B92.192D

**PREZADO(A) CLIENTE**

Fique atento às datas de vacinação da COVID-19: informe-se sobre o calendário de sua cidade e não deixe passar a sua data. Vacine-se, faça a sua parte! "O Cuidado é de cada um. O Benefício é para todos."

**DADOS DA UNIDADE CONSUMIDORA**

EMEI PROFA ANNA NICOLUSI  
R PITANGUEIRAS, 92  
JD CIRANDA  
14700-560 BEBEDOURO - SP

CNPJ: 45.709.920/0001-11  
INSC. EST: ISENTO  
CLASSIFICAÇÃO: Convencional B3 Poder Público Municipal - Bifásico 220 / 127 V

ATENDIMENTO	PN	SEU CODIGO	CONTA MÊS	VENCIMENTO	TOTAL A PAGAR
0800 010 1010 www.cpfl.com.br	60003461	INSTALAÇÃO 3415716	AGO/2021	23/09/2021	180,10

**DISCRIMINAÇÃO DA OPERAÇÃO - RESERVADO AO FISCO**

Cod.	Descrição da Operação	Mês Ref.	Quant. Faturada	Unid. Med.	Tarifa com Tributos R\$	Valor Total da Operação R\$	Base Cálculo ICMS R\$	Aliq. ICMS	ICMS	Base Cálculo PIS/COFINS	PIS 0,81%	COFINS 3,74%	Bandeiras Tarifárias (Dias)
0605	Consumo Uso Sistema [KWh]-TUSD	AGO/21	202,000	kWh	0,38693070	78,18	78,18	18,00	14,07	78,18	0,63	2,92	Vermelha P2 12 Dias
0601	Consumo - TE	AGO/21	202,000	kWh	0,38207921	77,18	77,18	18,00	13,89	77,18	0,63	2,89	Vermelha P2 18 Dias
0601	Adicional de Bandeira Vermelha	AGO/21				24,76	24,76	18,00	4,46	24,76	0,20	0,93	
	Total Distribuidora					180,10							

Total Consolidado	180,10	180,10	32,42	180,10	1,46	6,74
-------------------	--------	--------	-------	--------	------	------

HISTORICO DE CONSUMO			TARIFA ANEEL			EQUIPAMENTOS DE MEDIÇÃO / DATAS DE LEITURAS							
Mês	kWh	Dias	Consumo kWh	TUSD	TE	N°	Energia	Leitura 18/08/2021	Leitura 19/07/2021	Fator Multipl.	Consumo [kWh]	Taxa de Perda [%]	Leitura Próximo Mês
2021 AGO	202	30	0,29974000		0,29592000	202698475	Abiva	20785	20593	1,00	202		20/09/2021
JUL	97	32											
JUN	59	28											
MAI	332	30											
ABR	46	32											
MAR	45	29											
FEV	49	29											
JAN	33	32											
2020 DEZ	68	31											
NOV	56	29											
OUT	76	32											
SET	47	31											
AGO	51	32											

**INDICADORES DE CONTINUIDADE DE FORNECIMENTO DE ENERGIA**

Para consulta dos indicadores acesse nosso site [www.cpfl.com.br](http://www.cpfl.com.br)

**INFORMAÇÕES SOBRE A FATURA**

**AVISO IMPORTANTE**



Pague aqui - PIX

Nota Fiscal  
Conta de Energia Elétrica  
N° 203189394 Série C

CódDébAut-Banco  
330000308936

Total a Pagar (R\$)  
180,10

Data de Vencimento  
23/09/2021

Essa conta poderá ser paga no credenciado mais perto de você. Confira a lista completa no site

ATACAREJO  
CASAS BAHIA-LOJA 1410  
CASA AGRICOLA SAO FRANCISCO

RUA NSA SRA DE FATIMA 59 - CENTRO  
R. DR. OSCAR WERNECK 375 - CENTRO  
AV DOS ANTUNES 870 - CENTRO

Autenticação Mecânica

836500000010 801000403171 934513273037 300003089368



**MUNICIPIO DE BEBEDOURO**  
**PCA JOSE STAMATO SOBRINHO 45**  
**CENTRO**  
**14701-009 BEBEDOURO SP**

**Nota Fiscal**  
Conta de Energia Elétrica  
Nº 203311976 Série C  
Data de Emissão: 27/08/2021  
Data de Apresentação: 30/08/2021  
Pág: 01 de 01  
Conta Contrato Nº 330000313492  
Leitura Próximo Mês: 28/09/2021  
Endereço Alternativo

Lote	Roteiro de leitura	Nº. Medidor	PN	Reservado ao Fisco
MC	BEBATL60-00000006	900276398	60003461	01B3.521C.296E.A893.867E.FAE6.0EAC.8681

**PREZADO(A) CLIENTE**

Fique atento às datas de vacinação da COVID-19: informe-se sobre o calendário de sua cidade e não deixe passar a sua data. Vacine-se, faça a sua parte! "O Cuidado é de cada um. O Benefício é para todos."

**DADOS DA UNIDADE CONSUMIDORA**

PM BEBEDOURO CRECHE  
R MARIA ANGELA RASTEIRO, S/N1  
RES RASSIM DIBE  
14708-238 BEBEDOURO - SP

CNPJ: 45.709.920/0001-11  
INSC. EST: ISENTO  
CLASSIFICAÇÃO: Convencional B3 Poder Público Municipal - Bifásico 220 / 127 V

ATENDIMENTO	PN	SEU CÓDIGO	CONTA MÊS	VENCIMENTO	TOTAL A PAGAR
0800 010 1010 www.cpfl.com.br	60003461	INSTALAÇÃO 35861711	AGO/2021	23/09/2021	834,56

DISCRIMINAÇÃO DA OPERAÇÃO - RESERVADO AO FISCO													
Cod.	Descrição da Operação	Mês Ref.	Quant. Faturada	Unid. Med.	Tarifa com Tributos R\$	Valor Total da Operação R\$	Base Cálculo ICMS R\$	Aliq. ICMS	ICMS	Base Cálculo PIS/COFINS	PIS 0,81%	COFINS 3,74%	Bandeiras Tarifárias (Dias)
115	Nº 918400101401												
0605	Consumo Uso Sistema [KWh]-TUSD	AGO/21	938,000	KWh	0,36899787	362,23	362,23	18,00	65,20	362,23	2,93	13,55	Vermelha P2 04 Dias
0601	Consumo - TE	AGO/21	938,000	KWh	0,38207265	357,62	357,62	18,00	64,37	357,62	2,90	13,37	Vermelha P2 26 Dias
0601	Adicional de Bandeira Vermelha	AGO/21				114,71	114,71	18,00	20,65	114,71	0,93	4,29	
	Total Distribuidora					834,56							

**Total Consolidado**

834,56 834,56 150,22 834,56 6,76 31,21

HISTÓRICO DE CONSUMO			TARIFA ANEEL		EQUIPAMENTOS DE MEDIÇÃO / DATAS DE LEITURAS							
Mês	kWh	Dias	Consumo kWh	TUSD	TE	Nº	Energia	Leitura	Leitura	Fator Multipl.	Consumo Taxa de Perda [kWh] [%]	Leitura Próximo Mês
2021 AGO	936	30	Consumo kWh	TUSD	TE	207791783	Ativa	26/08/2021	27/07/2021	1,00	936	28/09/2021
JUL	439	32	0,29974000		0,29692000			77881	76945			
JUN	274	28										
MAI	368	30										
ABR	508	30										
MAR	584	32										
FEV	740	28										
JAN	158	30										
2020 DEZ	348	32										
NOV	382	30										
OUT	492	30										
SET	380	33										
AGO	203	30										

**INDICADORES DE CONTINUIDADE DE FORNECIMENTO DE ENERGIA**

Para consulta dos indicadores acesse nosso site [www.cpfl.com.br](http://www.cpfl.com.br)

**INFORMAÇÕES SOBRE A FATURA**

**AVISO IMPORTANTE**



Pague aqui - PIX

Nota Fiscal  
Conta de Energia Elétrica  
Nº 203311976 Série C

CódDébAut-Banco  
330000313492

Total a Pagar (R\$)  
834,56

Data de Vencimento  
23/09/2021

Essa conta poderá ser paga no credenciado mais perto de você. Confira a lista completa no site

ATACAREJO  
CASAS BAHIA-LOJA 1410  
CASA AGRICOLA SAO FRANCISCO

RUA NSA SRA DE FATIMA 59 - CENTRO  
R. DR. OSCAR WERNECK 375 - CENTRO  
AV DOS ANTUNES 870 - CENTRO

Autenticação Mecânica

836400000086 345600403298 333666431031 300003134925





**MUNICIPIO DE BEBEDOURO**  
**PCA JOSE STAMATO SOBRINHO 45**  
**CENTRO**  
**14701-009 BEBEDOURO SP**

**Nota Fiscal**  
Conta de Energia Elétrica  
Nº 203163192 Série C  
Data de Emissão: 26/08/2021  
Data de Apresentação: 27/08/2021  
Pág: 01 de 01  
Conta Contrato Nº 330000309703  
Leitura Próximo Mês: 24/09/2021  
Endereço Alternativo

<b>Lote</b>	<b>Roteiro de leitura</b>	<b>Nº. Medidor</b>	<b>PN</b>	<b>Reservado ao Fisco</b>
MC	BEBATL60-00000006	900276398	60003461	7FAC.7630.26B7.5847.46D2.86EA.4641.9DD8

**PREZADO(A) CLIENTE**

Fique atento às datas de vacinação da COVID-19: informe-se sobre o calendário de sua cidade e não deixe passar a sua data. Vacine-se, faça a sua parte! "O Cuidado é de cada um. O Benefício é para todos."

**DADOS DA UNIDADE CONSUMIDORA**

PMB CRECHE HELY SIMOES  
R. HENRIQUE BAENNINGER, S/M1 PXR PRUDENCIA 308  
JD TROPICAL  
14702-164 BEBEDOURO - SP

CNPJ: 45.709.920/0001-11  
INSC. EST: ISENTO  
CLASSIFICAÇÃO: Convencional B3 Poder Público Municipal - Trifásico 220 / 127 V

<b>ATENDIMENTO</b>	<b>PN</b>	<b>SEU CÓDIGO</b>	<b>CONTA MÊS</b>	<b>VENCIMENTO</b>	<b>TOTAL A PAGAR</b>
0800 010 1010 www.cpfli.com.br	60003461	INSTALAÇÃO 3416879	AGO/2021	23/09/2021	825,63

**DISCRIMINAÇÃO DA OPERAÇÃO - RESERVADO AO FISCO**

Cod.	Descrição da Operação	Mês Ref.	Quant. Faturada	Unid. Med.	Tarifa com Tributos R\$	Valor Total da Operação R\$	Base Cálculo ICMS R\$	Aliq. ICMS	ICMS	Base Cálculo PIS/COFINS	PIS 0,81%	COFINS 3,74%	Bandeiras Tarifárias (Dias)
115	Nº 908302631443												
0605	Consumo Uso Sistema [KWh]-TUSD	AGO/21	926,000	KWh	0,38698705	358,35	358,35	18,00	64,50	358,35	2,90	13,40	Vermelha P2
0601	Consumo - TE	AGO/21	926,000	KWh	0,38207344	353,80	353,80	18,00	63,68	353,80	2,87	13,23	Vermelha P2
0601	Adicional de Bandeira Vermelha	AGO/21				113,48	113,48	18,00	20,43	113,48	0,92	4,24	24 Dias
	Total Distribuidora					825,63							

**Total Consolidado**

825,63 825,63 142,61 825,63 6,69 30,87

**HISTÓRICO DE CONSUMO**

Mês	kWh	Dias
2021 AGO	926	32
JUL	545	30
JUN	590	28
MAI	729	30
ABR	857	32
MAR	1101	30
FEV	1215	28
JAN	782	33
2020 DEZ	1075	29
NOV	894	30
OUT	976	32
SET	636	31
AGO	595	32

**TARIFA ANEEL**

Consumo	TUSD	TE
Consumo kWh	0,29974000	0,29992000

**EQUIPAMENTOS DE MEDIÇÃO / DATAS DE LEITURAS**

Nº	Energia	Leitura	Leitura	Fator	Consumo	Taxa de Perda	Leitura
		24/08/2021	23/07/2021	Multip.	[kWh]	[%]	Próximo Mês
305001051	Ativa	16765	15839	1,00	926		24/09/2021

**INDICADORES DE CONTINUIDADE DE FORNECIMENTO DE ENERGIA**

Para consulta dos indicadores acesse nosso site [www.cpfli.com.br](http://www.cpfli.com.br)

**INFORMAÇÕES SOBRE A FATURA**

**AVISO IMPORTANTE**



Pague aqui - PIX

Nota Fiscal  
Conta de Energia Elétrica  
Nº 203163192 Série C

CódDébAut-Banco  
330000309703

Total a Pagar (R\$)  
825,63

Data de Vencimento  
23/09/2021

Essa conta poderá ser paga no credenciado mais perto de você. Confira a lista completa no site

ATACAREJO  
CASAS BAHIA-LOJA 1410  
CASA AGRICOLA SAO FRANCISCO

RUA NSA SRA DE FATIMA 59 - CENTRO  
R. DR. OSCAR WERNECK 375 - CENTRO  
AV DOS ANTUNES 870 - CENTRO

Autenticação Mecânica

836800000082 256300403118 234814710039 300003097031



**MUNICIPIO DE BEBEDOURO**  
**PCA JOSE STAMATO SOBRINHO 45**  
**CENTRO**  
**14701-009 BEBEDOURO SP**

**Nota Fiscal**  
Conta de Energia Elétrica  
Nº 203163202 Série C  
Data de Emissão: 26/08/2021  
Data de Apresentação: 27/08/2021  
Pág: 01 de 01  
Conta Contrato Nº 330000310957  
Leitura Próximo Mês: 24/09/2021  
Endereço Alternativo

Lote	Roteiro de leitura	Nº. Medidor	PN
MC	BEBATL60-00000006	900276398	60003461

Reservado ao Fisco  
DD8A.E791.062F.B846.9607.D57A.9F6A.E352

**PREZADO(A) CLIENTE**

Fique atento às datas de vacinação da COVID-19: informe-se sobre o calendário de sua cidade e não deixe passar a sua data. Vacine-se, faça a sua parte! "O Cuidado é de cada um. O Benefício é para todos."

**DADOS DA UNIDADE CONSUMIDORA**

PM CRECHE CRIANÇA FELIZ  
R ANTONIO GOMES, 1061  
JD T MUTIRAO  
14702-180 BEBEDOURO - SP

CNPJ: 45.709.920/0001-11  
INSC. EST: ISENTO  
CLASSIFICAÇÃO: Convencional B3 Poder Público Municipal - Trifásico 220 / 127 V

ATENDIMENTO	PN	SEU CÓDIGO	CONTA MÊS	VENCIMENTO	TOTAL A PAGAR
0800-010 1010 www.cpfl.com.br	60003461	INSTALAÇÃO 3418430	AGO/2021	23/09/2021	706,16

**DISCRIMINAÇÃO DA OPERAÇÃO - RESERVADO AO FISCO**

Cod.	Descrição da Operação	Mês Ref.	Quant. Faturada	Unid. Med.	Tarifa com Tributos R\$	Valor Total da Operação R\$	Base Cálculo ICMS R\$	Aliq. ICMS	ICMS	Base Cálculo PIS/COFINS	PIS 0,81%	COFINS 3,74%	Bandeiras Tarifárias (Dias)
115	Nº 908302631453												
0605	Consumo Uso Sistema (KWh)-TUSD	AGO/21	792,000	KWh	0,38699495	306,50	306,50	18,00	55,17	306,50	2,48	11,46	08 Dias Vermelha P2
0601	Consumo - TE	AGO/21	792,000	KWh	0,38207071	302,60	302,60	18,00	54,47	302,60	2,45	11,32	24 Dias Vermelha P2
0601	Adicional de Bandeira Vermelha	AGO/21				97,06	97,06	18,00	17,47	97,06	0,79	3,63	24 Dias
	Total Distribuidora					706,16							

**Total Consolidado**

706,16 706,16 127,11 706,16 5,72 25,41

**HISTÓRICO DE CONSUMO**

Mês	kWh	Dias
2021 AGO	792	32
JUL	423	30
JUN	573	28
MAI	678	30
ABR	1138	32
MAR	1047	30
FEV	1146	28
JAN	534	33
2020 DEZ	773	29
NOV	771	30
OUT	1410	32
SET	681	31
AGO	529	32

**TARIFA ANEEL**

Consumo TUSD TE  
Consumo kWh 0,29974000 0,29692000

**EQUIPAMENTOS DE MEDIÇÃO / DATAS DE LEITURAS**

Nº	Energia	Leitura	Leitura	Fator	Consumo	Taxa de Perda	Leitura
		24/08/2021	23/07/2021	Multipl.	[kWh]	[%]	Próximo Mês
304091260	Ativa	6662	5870	1,00	792		24/09/2021

**INDICADORES DE CONTINUIDADE DE FORNECIMENTO DE ENERGIA**

Para consulta dos indicadores acesse nosso site [www.cpfl.com.br](http://www.cpfl.com.br)

**INFORMAÇÕES SOBRE A FATURA**

**AVISO IMPORTANTE**



Nota Fiscal  
Conta de Energia Elétrica  
Nº 203163202 Série C

CódDebAut-Banco  
330000310957

Total a Pagar (R\$)  
706,16

Data de Vencimento  
23/09/2021

Essa conta poderá ser paga no credenciado mais perto de você. Confira a lista completa no site

ATAcarejo  
CASAS BAHIA-LOJA 1410  
CASA AGRICOLA SAO FRANCISCO

RUA NSA SRA DE FATIMA 59 - CENTRO  
R. DR. OSCAR WERNECK 375 - CENTRO  
AV DOS ANTUNES 870 - CENTRO

Autenticação Mecânica

836700000075 061600403119 234814720038 300003109570



**MUNICIPIO DE BEBEDOURO  
PCA JOSE STAMATO SOBRINHO 45  
CENTRO  
14701-009 BEBEDOURO SP**

**Nota Fiscal**  
Conta de Energia Elétrica  
Nº 203189397 Série C  
Data de Emissão: 26/08/2021  
Data de Apresentação: 27/08/2021  
Pág: 01 de 01  
Conta Contrato Nº 330000309151  
Leitura Próximo Mês: 23/09/2021  
Endereço Alternativo

Lote	Roteiro de leitura	Nº. Medidor	PN
MC	BEBATL60-00000006	900276398	60003461

Reservado ao Fisco  
E6DF.9DA0.C1B7.2EA5.CB7B.A5C1.DCA8.6BA1

**PREZADO(A) CLIENTE**

Fique atento às datas de vacinação da COVID-19; informe-se sobre o calendário de sua cidade e não deixe passar a sua data. Vacine-se, faça a sua parte! "O Cuidado é de cada um. O Benefício é para todos."

**DADOS DA UNIDADE CONSUMIDORA**

CEMEI BERNARDINA F DE ANDRADE NUCLEO II  
R AUGUSTO DE CARVALHO, 26 CA B  
JD ALVORADA  
14706-242 BEBEDOURO - SP

CNPJ: 45.709.920/0001-11  
INSC. EST: ISENTO  
CLASSIFICAÇÃO: Convencional B3 Poder Público Municipal - Trifásico 220 / 127 V

ATENDIMENTO	PN	SEU CÓDIGO	CONTA MÊS	VENCIMENTO	TOTAL A PAGAR
0800 010 1010 www.cpfl.com.br	60003461	INSTALAÇÃO 3416461	AGO/2021	23/09/2021	111,90

**DISCRIMINAÇÃO DA OPERAÇÃO - RESERVADO AO FISCO**

Cod.	Descrição da Operação	Mês Ref.	Quant. Faturada	Unid. Med.	Tarifa com Tributos R\$	Valor Total da Operação R\$	Base Cálculo ICMS R\$	Aliq. ICMS	ICMS	Base Cálculo PIS/COFINS	PIS 0,81%	COFINS 3,74%	Bandeiras Tarifárias (Dias)
115	Nº 901353529302												
0605	Energia Ativa Fornecida - TUSD	AGO/21	251,000	KWh	0,38697212	97,13	97,13	18,00	17,48	97,13	0,79	3,63	Vermelha P2
0601	Energia Ativa Fornecida - TE	AGO/21	251,000	KWh	0,38207172	95,90	95,90	18,00	17,26	95,90	0,78	3,59	09 Dias
0601	Adicional de Bandeira Vermelha	AGO/21				43,01	43,01	18,00	7,74	43,01	0,35	1,61	Vermelha P2
0605	Energia Ativa Injetada TUSD	AGO/21	57,730	KWh	0,31733934	18,32				22,34	0,18	0,84	23 Dias
0605	Energia Ativa Injetada TUSD	AGO/21	193,270	KWh	0,31737984	61,34				74,80	0,61	2,60	
0601	Energia Ativa Injetada TE	AGO/21	57,730	KWh	0,31318206	18,08				22,05	0,18	0,82	
0601	Energia Ativa Injetada TE	AGO/21	193,270	KWh	0,38205620	73,84	73,84	18,00	13,29	73,84	0,60	2,78	
0601	Energia Ativa Injetada TE	AGO/21			5,79					7,06	0,08	0,28	
0601	Cred Adc Band Vermelha	AGO/21			23,68		23,68	18,00	4,26	23,68	0,19	0,89	
0601	Cred Adc Band Vermelha	AGO/21			38,70		38,70	18,00	6,97	38,70	0,31	1,45	
0605	Custo de Disp. Energia TUSD	AGO/21	100,000	KWh	0,38700000	38,70				38,70	0,31	1,45	
0601	Custo de Disp. Energia - TE	AGO/21	100,000	KWh	0,38210000	38,21				38,21	0,31	1,43	
	Total Distribuidora					111,90							

**Total Consolidado**

111,90 215,43 38,70 39,18 0,72 3,34

**HISTÓRICO DE CONSUMO**

Mês	kWh	Dias
2021 AGO	251	32
JUL	123	30
JUN	173	28
MAI	277	31
ABR	203	31
MAR	188	30
FEV	177	28
JAN	111	33
2020 DEZ	307	29
NOV	213	32
OUT	220	30
SET	101	33
AGO	86	30

**TARIFA ANEEL**

Consumo TUSD 0,29974000  
Consumo kWh TE 0,29592000

**EQUIPAMENTOS DE MEDIÇÃO / DATAS DE LEITURAS**

Nº	Energia	Leitura 23/08/2021	Leitura 22/07/2021	Fator Multip.	Consumo Taxa de Perda [kWh]	Leitura Próximo Mês
31178616	Ativa	2461	2210	1,00	251	23/09/2021
31178616	Injetada	6956	6529	1,00000	427	

**INDICADORES DE CONTINUIDADE DE FORNECIMENTO DE ENERGIA**

Para consulta dos indicadores acesse nosso site [www.cpfl.com.br](http://www.cpfl.com.br)

**INFORMAÇÕES SOBRE A FATURA**

Saldo em Energia da Instalação: Convencional 4.460,0000000000 kWh  
Saldo a expirar próximo mês: 0,0000000000 kWh  
Participação na geração 100,00%  
A Isenção de ICMS para energia injetada para Micro e Mini Gerador será concedida de acordo com o Decreto nº 65.255/2020.

**AVISO IMPORTANTE**



Pague aqui - PIX

Nota Fiscal  
Conta de Energia Elétrica  
Nº 203189397 Série C

CódDébAut-Banco  
330000309151

Total a Pagar (R\$)  
111,90

Data de Vencimento  
23/09/2021

Essa conta poderá ser paga no credenciado mais perto de você. Confira a lista completa no site

ATAcarejo  
CASAS BAHIA-LOJA 1410  
CASA AGRICOLA SAO FRANCISCO


RUA NSA SRA DE FATIMA 59 - CENTRO  
R. DR. OSCAR WERNECK 375 - CENTRO  
AV DOS ANTUNES 870 - CENTRO

Autenticação Mecânica


836400000011 119000403178 934513276030 300003091513



educação



Nota Fiscal  
Conta de Energia Elétrica  
Nº 201179762 série C  
Data de Emissão 16/08/2021  
Data de Apresentação: 19/08/2021  
Pág: 01 de 01  
Conta Contrato Nº 330000312399  
Endereço Alternativo  
Leitura Próximo Mês 08/09/2021



MUNICIPIO DE BEBEDOURO  
PCA JOSE STAMATO SOBRINHO, 45  
CENTRO  
14701-009 BEBEDOURO/SP

Lote Roteiro de Leitura Nº. Medidor PN  
MC BEBATL60-00000006 900276398 60003461

Reservado ao Fisco  
EEB4.7261.D4C6.0BEC.1C72.6DAF.F76D.9B14

PARA O(A) CLIENTE

Mantenha seus dados sempre atualizados, alguns itens determinam a tarifa e tributação de sua fatura de energia elétrica. Solicite os serviços disponíveis em nosso site com rapidez e segurança e reserve mais tempo para você em seu dia-a-dia. Mais informações acesse o endereço que consta no verso de sua conta.

DADOS DA UNIDADE CONSUMIDORA

PRIMEIRA SRA. EMERSONE DE ALMEIDA MOTA CARDOSO  
R. JOSE LUIZ DE ALMEIDA, 267 TURVINIA  
CENTRO  
14705-000 - BEBEDOURO - SP

CNPJ: 45.709.920/0001-11  
INSC. EST: ISENTA  
CLASSIFICAÇÃO: Convencional B3 Poder Público Municipal - Monofásico 127 V

ATENDIMENTO	PN	SEU CÓDIGO	CONTA MÊS	VENCIMENTO	TOTAL A PAGAR
0800 010 10 10 www.cpf.com.br	60003461	3594599	AGO/2021	23/09/2021	26,72

DISCRIMINAÇÃO DA OPERAÇÃO - RESERVADO AO FISCO

Id.	Descrição da Operação	Mês Ref.	Quant. Faturada	Unid. Med.	Tarifa com Tributos R\$	Valor Total da Operação R\$	Base Cálculo ICMS R\$	Aliq. ICMS%	ICMS	Base Cálculo PIS/COFINS	PIS 0,81%	CORNS 3,74%	Bandeiras Tarifárias (Dias)
15	Custo Disp Uso Sistema TUSD	AGO/21	30,000	kWh	0,38666667	11,60	11,60	18,00	2,08	11,60	0,09	0,43	Vermelha P2 25
21	Disp Sistema TE	AGO/21	30,000	kWh	0,38166667	11,45	11,45	18,00	2,08	11,45	0,09	0,43	Vermelha P2 06
21	Adicional D Sist Band Vermelha Total Distribuidora	AGO/21				3,67	3,67	18,00	0,68	3,67	0,03	0,14	Vermelha P2 06
						26,72							

TOTAL CONSOLIDADO

HISTÓRICO DE CONSUMO		TARIFA ANEEL		EQUIPAMENTOS DE MEDIÇÃO / DATAS DE LEITURAS							
Mês	kWh Dias	Consumo	TUSD TE	Nº	Energia	Entrada	Saída	Fator	Consumo	Perda [%]	Próximo Mês
21 AGO	6 31	Consumo kWh	0,29974000 0,29592000	13407680	Ativa	06/08/2021	06/07/2021	Multipl.	[kWh]		08/09/2021
JUL	6 29							1,00	6		
JUN	6 31										
MAI	6 30										
ABR	6 29										
MAR	6 33										
FEV	6 28										
JAN	6 29										
20 DEZ	7 33										
NOV	8 30										
OUT	9 29										
SET	12 33										
AGO	10 31										

INDICADORES DE CONTINUIDADE DE FORNECIMENTO DE ENERGIA

Para consulta dos indicadores acesse nosso site www.cpf.com.br

INFORMAÇÕES SOBRE A FATURA

AVISO IMPORTANTE

Nota Fiscal  
Conta de Energia Elétrica Nº 201179762 série C  
CódDebAut-Banco 330000312399  
Total a Pagar (R\$) 26,72  
Data de Vencimento 23/09/2021

Essa conta poderá ser paga no credenciado mais perto de você. Confira a lista completa no site www.cpf.com.br


ATACAREJO RUA NSA SRA DE FATIMA 59 - CENTRO  
CASAS BAHIA-LOJA 1410 R. DR. OSCAR WERNECK 375 - CENTRO  
CASA AGRICOLA SAO FRANCISCO AV DOS ANTUNES 870 - CENTRO

836200000005 267200403140 134781017030 300003123993

Autenticação Mecânica



*Edmundo*



Nota Fiscal  
Conta de Energia Elétrica  
N° 201179761 série C  
Data de Emissão: 16/08/2021  
Data de Apresentação: 19/08/2021  
Pág: 01 de 01  
Conta Contrato N° 330000312348  
Endereço Alternativo  
Leitura Próximo Mês 08/09/2021



MUNICIPIO DE BEBEDOURO  
PCA JOSE STAMATO SOBRINHO, 45  
CENTRO  
14701-009 BEBEDOURO/SP

Lote Roteiro de Leitura N° Medidor PN  
MC BEBATL60-00000006 900276398 60003461

Reservado ao Fisco  
3653.1BC5.31D2.D5DC.C721.191D.6DAE.BA36

PREZADO(A) CLIENTE:

Mantenha seus dados sempre atualizados, alguns itens determinam a tarifa e tributação de sua fatura de energia elétrica. Solicite os serviços disponíveis em nosso site com rapidez e segurança e reserve mais tempo para você em seu dia-a-dia. Mais informações acesse o endereço que consta no verso de sua conta.

DADOS DA UNIDADE CONSUMIDORA

EMEBPM DE BEBEDOURO  
R JOSE LUIZ DE ALMEIDA, 345  
CENTRO  
14705-000 - BEBEDOURO - /SP

CNPJ: 45.708.920/0001-11  
INSC. EST: ISENTO  
CLASSIFICAÇÃO: Convencional B3 Poder Público Municipal -Trifásico 220 / 127 V

ATENDIMENTO	PN	SEU CÓDIGO	CONTA MÊS	VENCIMENTO	TOTAL A PAGAR
0800 010 10 10 www.cpf.com.br	60003461	3593622	AGO/2021	23/09/2021	317,40

DISCRIMINAÇÃO DA OPERAÇÃO - RESERVADO AO FISCO

Qtd.	Descrição da Operação	Mês Ref.	Quant. Faturada	Unid. Med.	Tarifa com Tributos R\$	Valor Total da Operação R\$	Base Cálculo ICMS R\$	Aliq. ICMS%	ICMS	Base Cálculo PIS/COFINS	PIS 0,81%	COFINS 3,74%	Bandeiras Tarifárias (Dias)
06	Consumo Uso Sistema [KWh]-TUSD	AGO/21	356,000	KWh	0,38698439	137,77	137,77	18,00	24,80	137,77	1,12	5,15	
01	Consumo - TE	AGO/21	356,000	KWh	0,38205657	136,01	136,01	18,00	24,48	136,01	1,10	5,08	Vermelha P2 25
01	Adicional de Bandeira Vermelha Total Distribuidora	AGO/21				43,62	43,62	18,00	7,85	43,62	0,35	1,63	Dias Vermelha P2 06 Dias
						317,40							

TOTAL CONSOLIDADO

PERÍODO DE CONSUMO	kWh	Dias	TARIFA ANEEL	EQUIPAMENTOS DE MEDIÇÃO / DATAS DE LEITURAS
01 AGO	356	31	Consumo TUSD TE	N° Energia Leitura Leitura Fator Consumo Taxa de Perda [%] Leitura Próximo Mês
JUL	359	29	Consumo kWh 0,29974000 0,28592000	304876178 Ativa 06/08/2021 06/07/2021 Multipl. 1,00 356 08/09/2021
JUN	302	31		
MAI	432	30		
ABR	363	29		
MAR	560	33		
FEV	282	28		
JAN	363	29		
01 DEZ	682	33		
NOV	428	30		
OUT	381	29		
SET	380	33		
AGO	473	31		

INDICADORES DE CONTINUIDADE DE FORNECIMENTO DE ENERGIA

Para consulta dos indicadores acesse nosso site www.cpf.com.br

INFORMACOES SOBRE A FATURA


AVISO IMPORTANTE



Nota Fiscal  
Conta de Energia Elétrica  
N° 201179761 série C  
CódDébAut-Banco 330000312348  
Total a Pagar (R\$) 317,40  
Data de Vencimento 23/09/2021

Essa conta poderá ser paga no credenciado mais perto de você. Confira a lista completa no site www.cpf.com.br  
ATAcarejo RUA NSA SRA DE FATIMA 59 - CENTRO  
CASAS BAHIA-LOJA 1410 R. DR. OSCAR WERNECK 375 - CENTRO  
CASA AGRICOLA SAO FRANCISCO AV DOS ANTUNES 870 - CENTRO

*Edição*



MUNICÍPIO DE BEBEDOURO  
PCA JOSE STAMATO SOBRINHO, 45  
CENTRO  
14701-009 BEBEDOURO/SP

Nota Fiscal  
Conta de Energia Elétrica  
Nº 201179763 série C  
Data de Emissão 16/08/2021  
Data de Apresentação: 19/08/2021  
Pág: 01 de 01  
Conta Contrato Nº 330000312437  
Endereço Alternativo  
Leitura Próximo Mês 08/09/2021

**Lote Roteiro de Leitura**      **Nº. Medidor**      **PN**  
MC BEBATL60-00000006      900276398      60003461

Reservado ao Fisco  
A69D.67BE.F0E0.C496.40E0.7936.0D75.4CDD

**REZUMÃO GERAL**

Mantenha seus dados sempre atualizados, alguns itens determinam a tarifa e tributação de sua fatura de energia elétrica. Solicite os serviços disponíveis em nosso site com rapidez e segurança e reserve mais tempo para você em seu dia-a-dia. Mais informações acesse o endereço que consta no verso de sua conta.

**DADOS DA UNIDADE CONSUMIDORA**

PRIB CRECHE IRACEMA BERLUTTI VIZONA  
R JOSE LUIZ DE ALMEIDA, 372  
CENTRO  
14705-000 - BEBEDOURO - /SP

CNPJ: 45.709.920/0001-11  
INSC. EST: ISENTA  
CLASSIFICAÇÃO: Convencional B3 Poder Público Municipal - Bifásico 220 V 127 V

ATENDIMENTO	PN	SEU CODIGO	CONTA MÊS	VENCIMENTO	TOTAL A PAGAR
0800 010 10 10 www.cpf.com.br	60003461	3594602	AGO/2021	23/09/2021	44,55

**DETERMINAÇÃO DA OPERAÇÃO - RESERVADO AO FISCO**

Id.	Descrição da Operação	Mês Ref.	Quant. Faturada	Unid. Med.	Tarifa com Tributos R\$	Valor Total da Operação R\$	Base Cálculo ICMS R\$	Aliq. ICMS%	ICMS	Base Cálculo PIS/COFINS	PIS 0,81%	COFINS 3,74%	Bandeiras Tarifárias (Dias)
35	Custo Disp Uso Sistema TUSD	AGO/21	50,000	kWh	0,38880000	19,34	19,34	18,00	3,48	19,34	0,16	0,72	
31	Disp Sistema-TE	AGO/21	50,000	kWh	0,38180000	19,09	19,09	18,00	3,44	19,09	0,16	0,71	Vermelha P2 25
31	Adicional D Sist Band Vermelha	AGO/21				6,12	6,12	18,00	1,10	6,12	0,05	0,23	Dias Vermelha P2 06
	<b>Total Distribuidora</b>					<b>44,55</b>							<b>Dias</b>

**TOTAL CONSOLIDADO**

HISTÓRICO DE CONSUMO		TARIFA ANEEL		EQUIPAMENTOS DE MEDIÇÃO / DATAS DE LETURAS								
Mês	KWh Dias	Consumo	TUSD	TE	Nº	Energia	Letura	Letura	Fator	Consumo	Perda [%]	Letura
31 AGO	0 31	Consumo kWh	0,29974000	0,28592000	216553385	Ativa	06/08/2021	06/07/2021	Multipl.	[kWh]		08/09/2021
JUL	0 29											
JUN	16 31											
MAI	41 30											
ABR	78 29											
MAR	341 33											
FEV	17 28											
JAN	38 28											
0 DEZ	74 33											
NOV	83 30											
OUT	50 28											
SET	42 33											
AGO	43 31											

**INDICADORES DE CONTINUIDADE DE FORNECIMENTO DE ENERGIA**

Para consulta dos indicadores acesse nosso site [www.cpf.com.br](http://www.cpf.com.br)

**INFORMAÇÕES SOBRE A FATURA**

**AVISO IMPORTANTE**



Nota Fiscal  
Conta de Energia Elétrica  
Nº 201179763 série C

CódDébAut-Banco  
330000312437

Total a Pagar (R\$)  
44,55

Data de Vencimento  
23/09/2021

Essa conta poderá ser paga no credenciado mais perto de você. Confira a lista completa no site [www.cpf.com.br](http://www.cpf.com.br)

ATACAREJO RUA NSA SRA DE FATIMA 59 - CENTRO  
CASAS BAHIA-LOJA 1410 R. DR. OSCAR WERNECK 375 - CENTRO  
CASA AGRICOLA SAO FRANCISCO AV DOS ANTUNES 870 - CENTRO